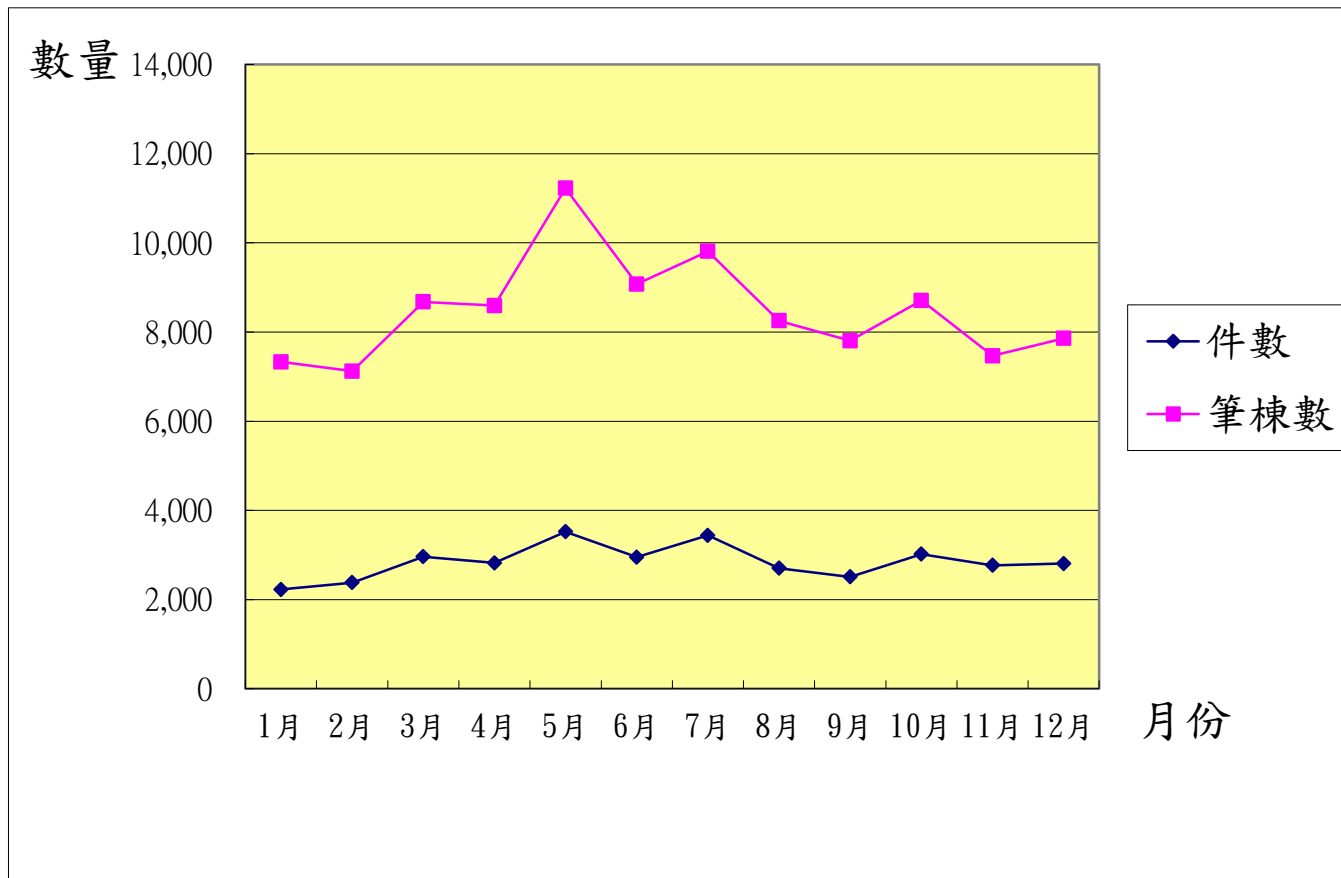


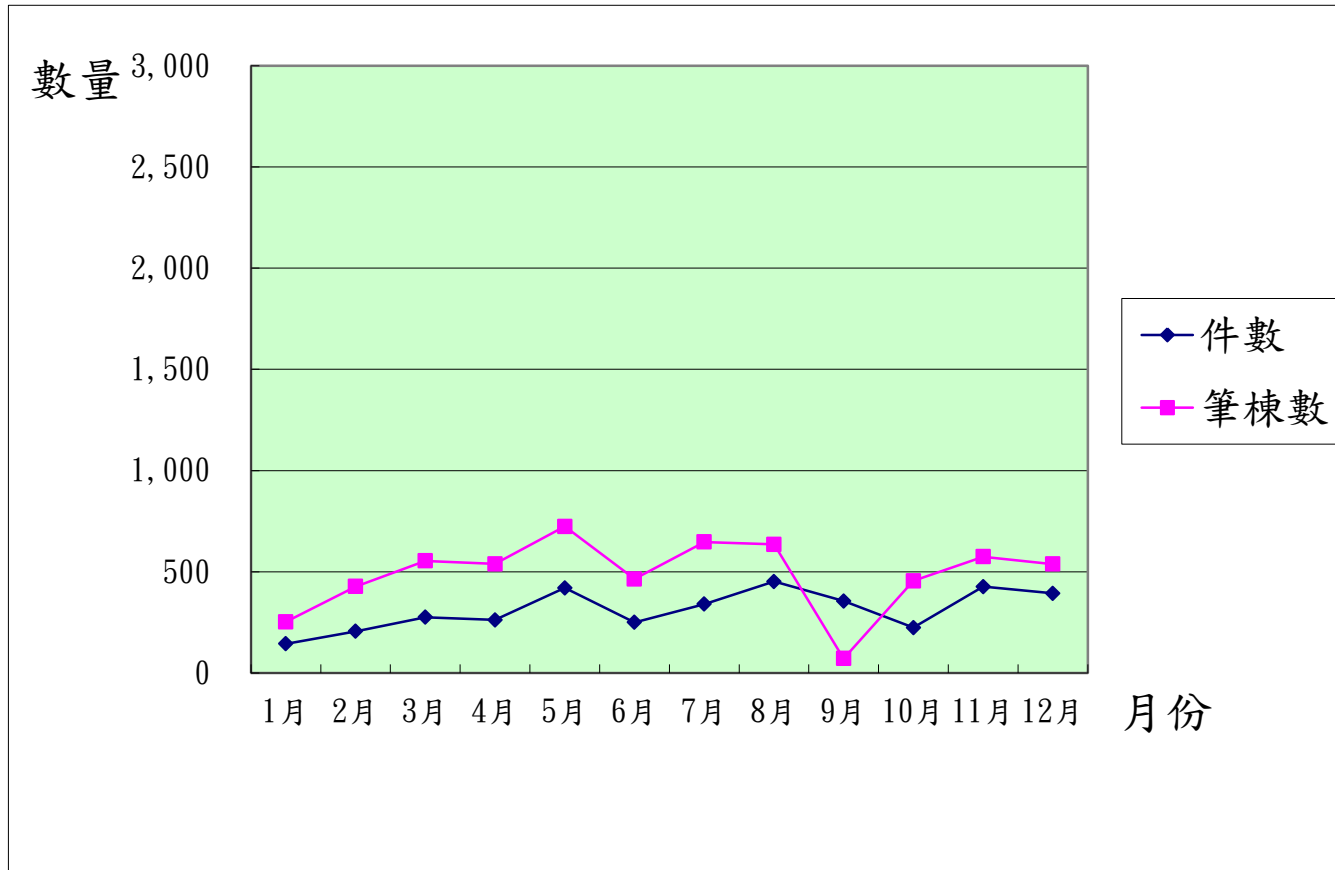
1. 101年度登記案件業務統計

	1月	2月	3月	4月	5月	6月	7月	8月	9月	10月	11月	12月
件數	2,228	2,381	2,963	2,822	3,521	2,952	3,440	2,702	2,509	3,021	2,770	2,808
筆棟數	7,329	7,124	8,678	8,594	11,225	9,075	9,810	8,253	7,804	8,709	7,466	7,859



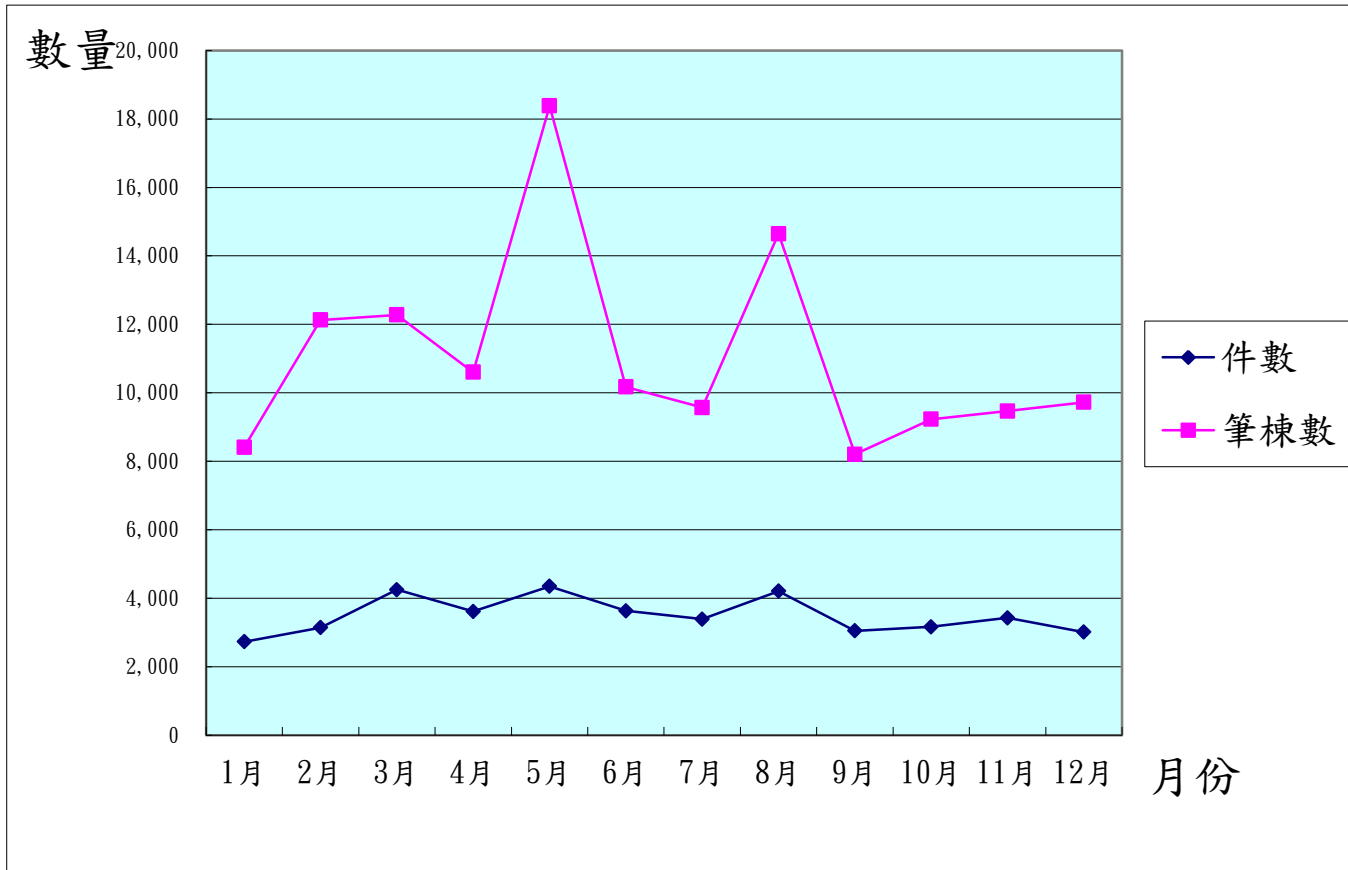
2. 101年度測量案件業務統計

	1月	2月	3月	4月	5月	6月	7月	8月	9月	10月	11月	12月
件數	144	206	275	262	420	250	340	452	355	224	426	393
筆棟數	252	427	554	539	724	464	647	635	71	455	574	538



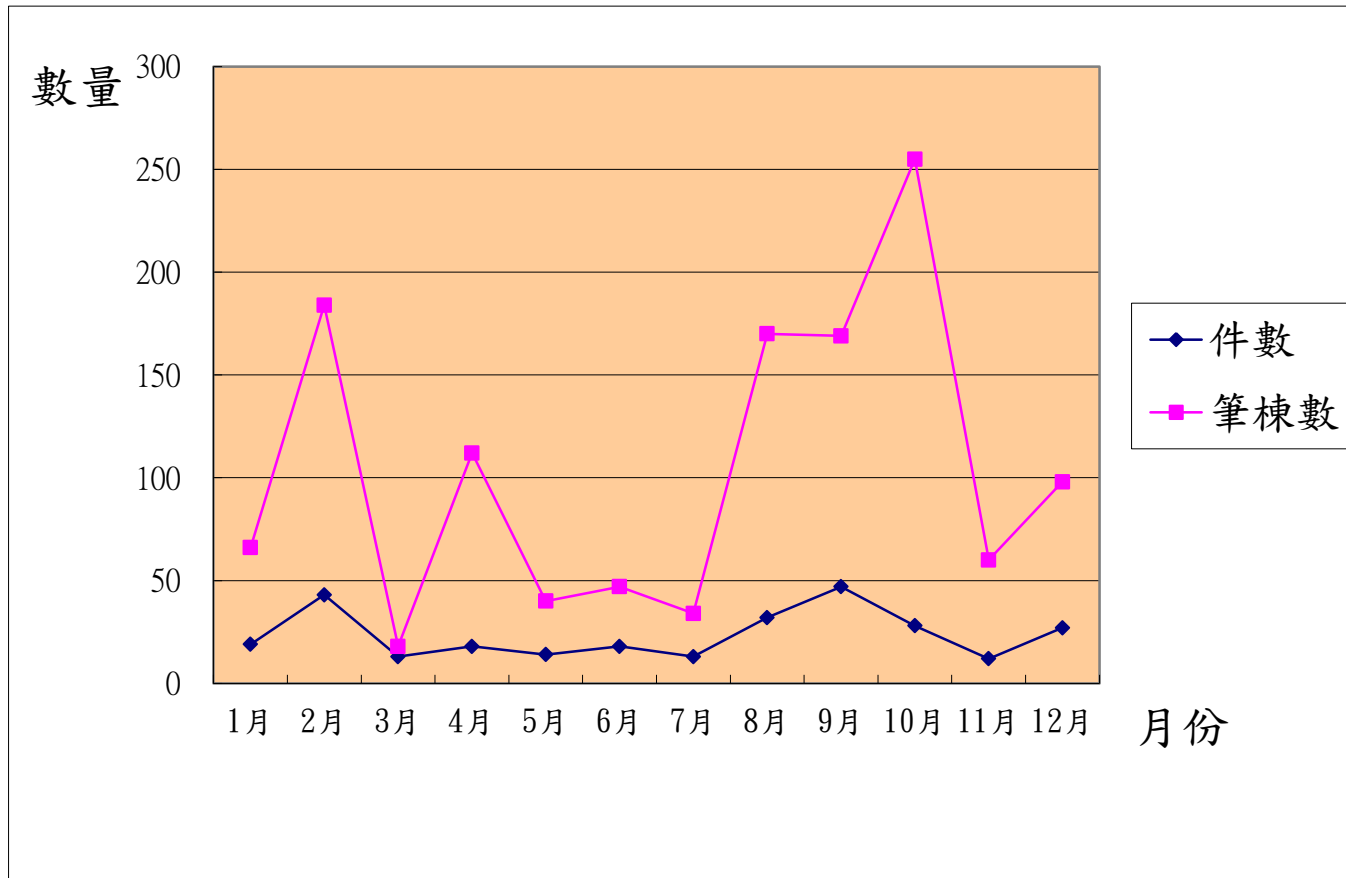
3. 101年度地籍謄本業務統計

	1月	2月	3月	4月	5月	6月	7月	8月	9月	10月	11月	12月
件數	2,732	3,140	4,248	3,614	4,346	3,632	3,391	4,208	3,048	3,164	3,425	3,012
筆棟數	8,412	12,127	12,275	10,603	18,384	10,173	9,569	14,646	8,203	9,229	9,466	9,725



4. 101年度新建建物辦理登記情形

	1月	2月	3月	4月	5月	6月	7月	8月	9月	10月	11月	12月
件數	19	43	13	18	14	18	13	32	47	28	12	27
筆棟數	66	184	18	112	40	47	34	170	169	255	60	98



5. 101年度界標代送情形

	1月	2月	3月	4月	5月	6月	7月	8月	9月	10月	11月	12月
件數	4	3	5	5	9	8	6	4	7	14	8	10
支數	76	40	55	93	144	146	188	36	68	190	62	67

