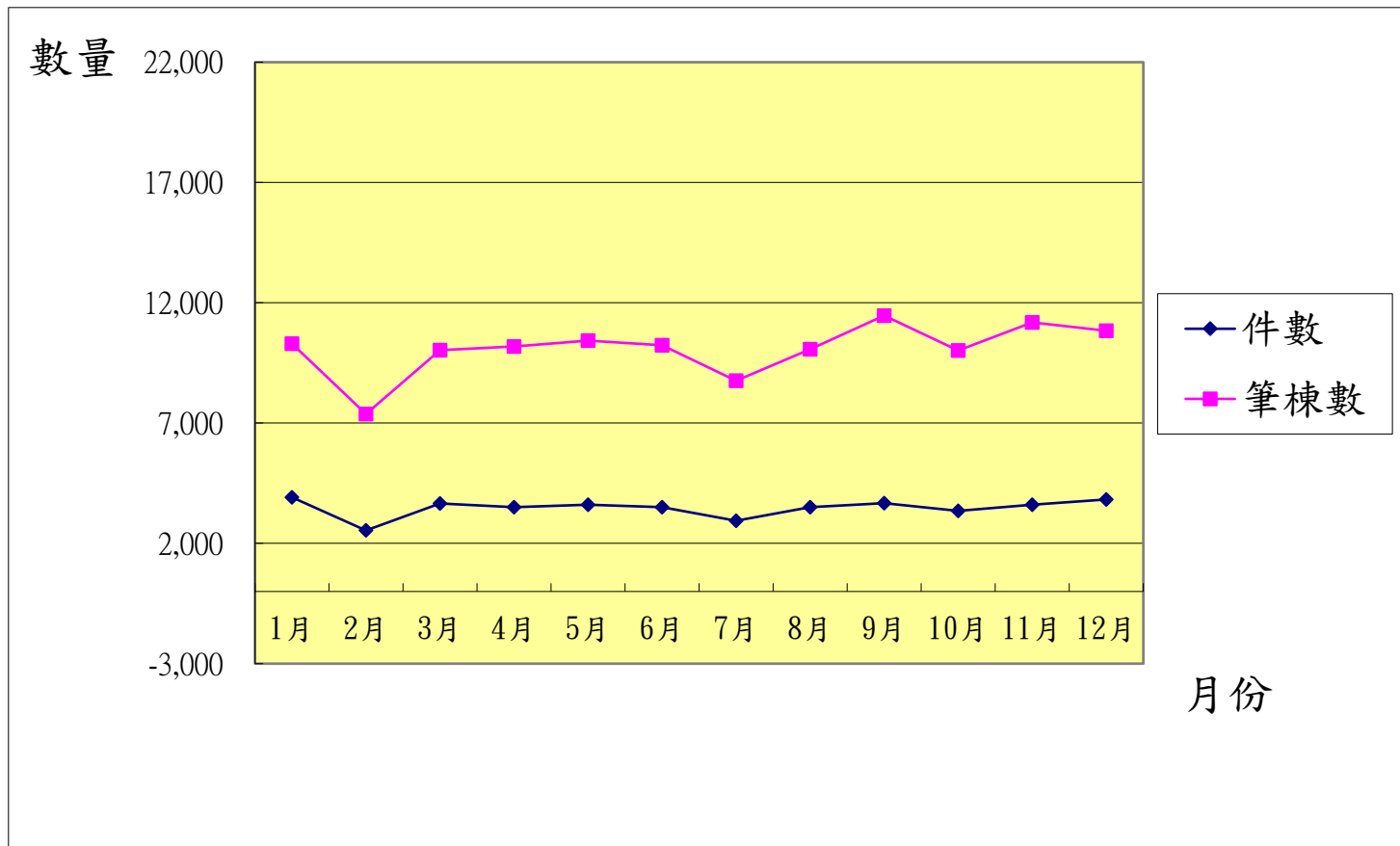


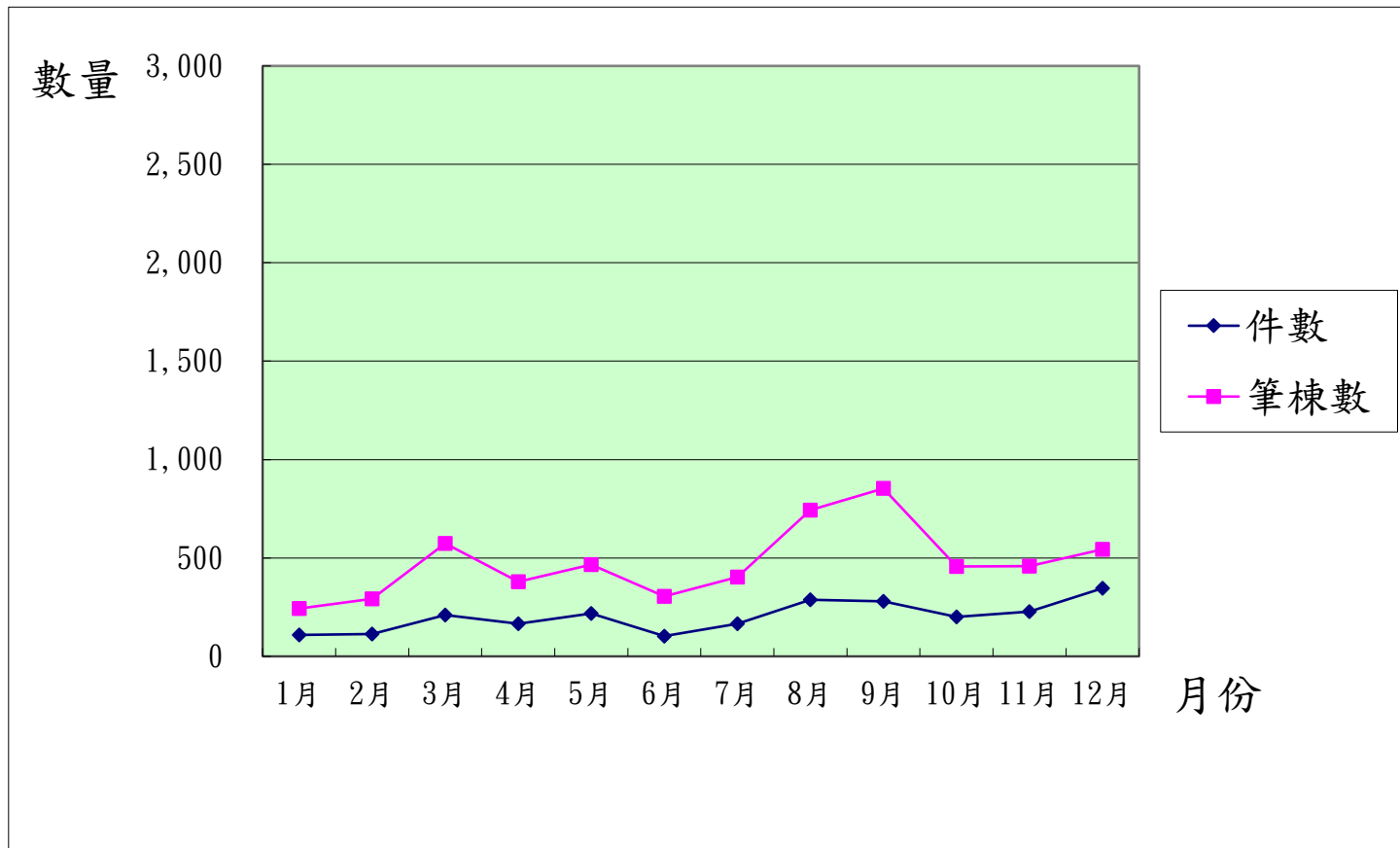
1. 110年度登記案件業務統計

	1月	2月	3月	4月	5月	6月	7月	8月	9月	10月	11月	12月
件數	3,913	2,537	3,663	3,498	3,613	3,510	2,946	3,498	3,667	3,348	3,605	3,829
筆棟數	10,295	7,377	10,026	10,189	10,423	10,234	8,763	10,064	11,468	10,017	11,184	10,840



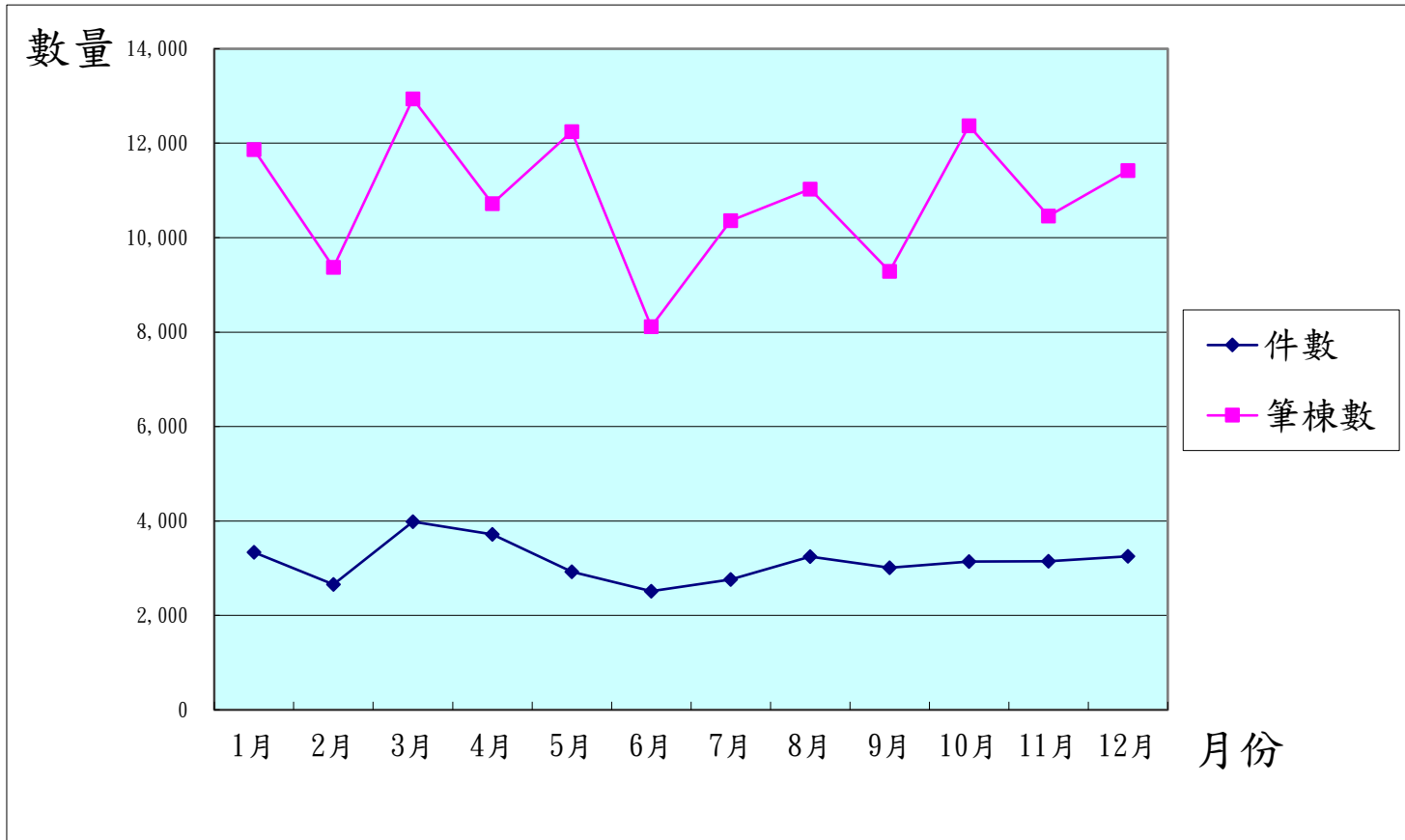
2.110年度測量案件業務統計

	1月	2月	3月	4月	5月	6月	7月	8月	9月	10月	11月	12月
件數	108	114	210	165	218	103	166	288	279	200	228	346
筆棟數	243	293	574	380	466	305	403	743	853	456	459	544



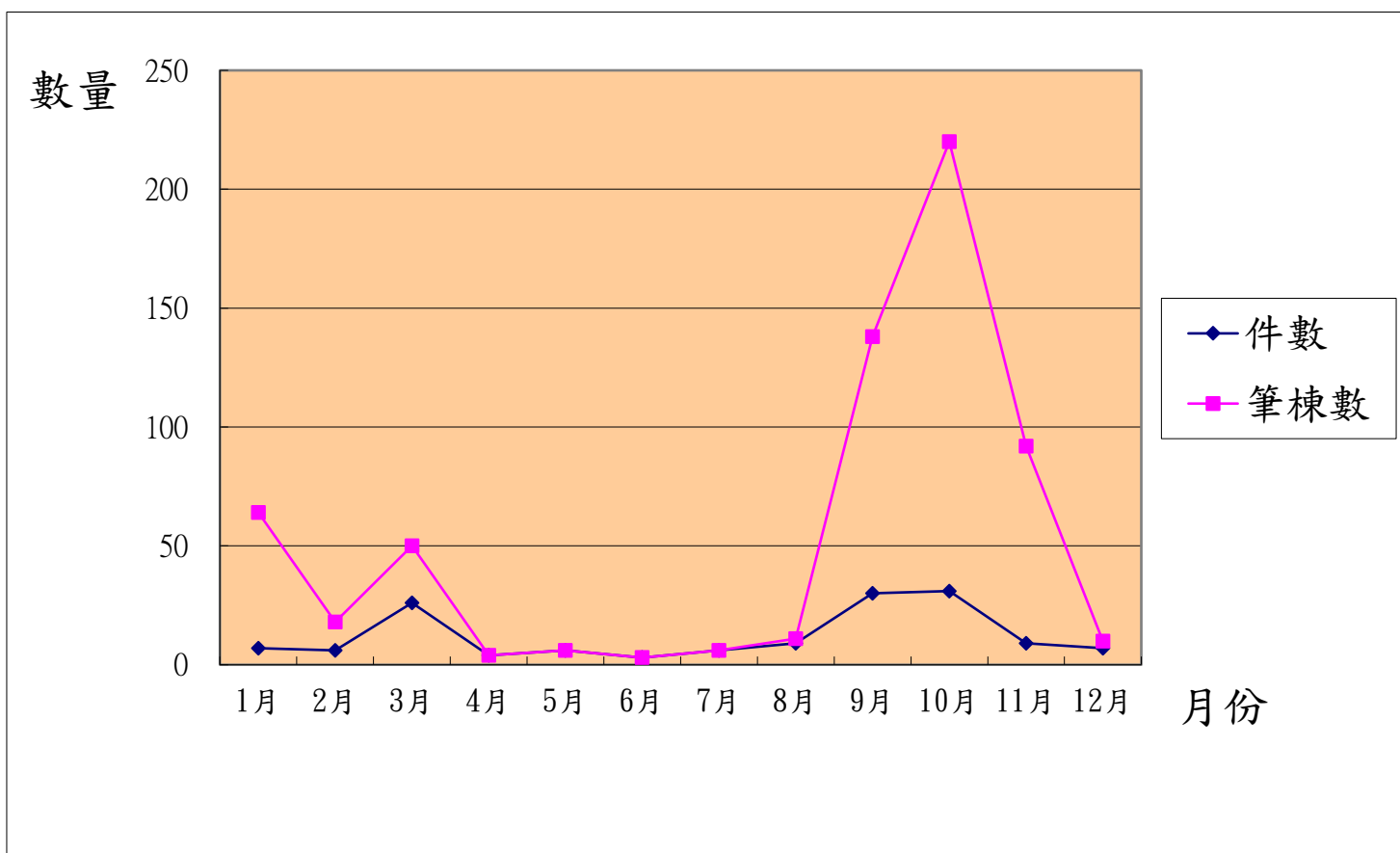
3.110年度地籍謄本業務統計

	1月	2月	3月	4月	5月	6月	7月	8月	9月	10月	11月	12月
件數	3,334	2,657	3,985	3,714	2,925	2,513	2,758	3,247	3,012	3,141	3,149	3,254
筆棟數	11,865	9,369	12,941	10,717	12,244	8,115	10,360	11,028	9,288	12,366	10,456	11,423



4. 110年度新建建物辦理登記情形

	1月	2月	3月	4月	5月	6月	7月	8月	9月	10月	11月	12月
件數	7	6	26	4	6	3	6	9	30	31	9	7
筆棟數	64	18	50	4	6	3	6	11	138	220	92	10



5.110年度界標代送情形

	1月	2月	3月	4月	5月	6月	7月	8月	9月	10月	11月	12月
件數	2	1	3	2	2	1	0	1	2	1	2	1
支數	12	10	58	12	17	5	0	4	56	6	22	10

