

臺北市松山區第 9-13 屆里鄰長性別資料之分析

本區背景及地方特色

錫口是松山區昔日的舊稱，源自凱達格蘭族的「麻里錫口社」與後來漢人的「錫口街」。錫口於平埔族語的意思為「河流彎曲之處」，其中「河流」指的就是現今的基隆河。大臺北地區早期的聚落發展與商貿河港息息相關，松山區位居於臺北市的中心，右側毗鄰基隆河，其發源自錫口碼頭一帶。

過去的松山，得利於基隆河便利的水運，使得這裡成為經貿往來的重要據點；而現在的松山，擁有國際都會般的生活樣貌，兼容並蓄各式文化，其中包括松山地區信仰中心「松山慈祐宮（舊稱錫口媽祖宮）」、河濱公園地標「彩虹橋（又名錫口橋）」、擁有公園綠帶的「民生社區」、全國第一個觀光夜市「饒河街觀光夜市」、百年老店「御華興糕餅店」、全臺金融重鎮「敦北南京商圈」及重要交通樞紐「臺北松山國際機場」、「松山車站」及「松山捷運站」、臺北市十二區第一座社會住宅「松山區健康公宅」... 等重要地標。

本區在陸海空交通便捷、天然生態、人文歷史交錯以及觀光資源豐富的優渥條件下，松山區內各單位多年來一直攜手打造及齊心

發揚本區的特色，規劃出一年一度的「錫口文化節」，搭配每年不同的宣傳主軸，發揚松山在地文化，並且具有歷史文化傳承的使命，加上松山區著名景點眾多，如信仰中心【松山慈祐宮(舊稱錫口媽祖廟)、河濱公園地標【彩虹橋(又名錫口橋)】及擁有公園綠帶的【民生社區】等眾多景點，主要願景就是全心經營『健康、安全、生態』的幸福松山。

一、前言

市府長期致力於宣導與推動性別平權相關面向，鼓勵性別角色發展的多樣化與差異性，而為了能夠檢視本區性別議題在地方樣貌，選以性別平權中具指標性的政治參與面向，並選以里鄰長層級作為分析對象。

由於，在地方政治的運作中，地方民意機關由民選產生並扮演監督地方政府施政，其中，里鄰長位於地方基層能夠充分反映民情，也是市府政策宣導的第一線，因此能夠相當反映本區在性別平權的成效與樣貌。因此本分析將選以本區近五屆，包括第九屆、第十屆、第十一屆、第十二屆及第十三屆之里鄰長性別資料作為分析與討論結果。

二、臺北市松山區第 9-13 屆里鄰長性別資料之分析

(一) 里長性別資料與分析

1、第 9 屆里長性別比例

第九屆本區里長人數共有 33 人，在性別方面，由男性擔任之人數為 27 人，比例超過八成 (81.82%)，而由女性擔任人數為 6 人，比例上則不到二成 (18.18%)。如下表 (一)。

區別	第 9 屆	第 9 屆里長	第 9 屆里長	第 9 屆里長	第 9 屆里長	比例差距
	里長人數	男性人數	男性比例	女性人數	女性比例	
松山區	33	27	81.82%	6	18.18%	63.64%

表 (一) 第九屆里長性別資料

2、 第 10 屆里長性別比例

第十屆本區里長人數共有 33 人，由男性擔任人數為 24 人，佔總比例為 72.73%，而由女性擔任人數則為 9 人，佔總比例為 27.27%，如下表 (二)。與上屆相比，可以發現性別比例差距拉近約一成，由女性擔任人數增加了 3 人，縮減了將近二成 (18.18%)。

區別	第 10 屆 里長人數	第 10 屆里 長男性人數	第 10 屆里 長男性比例	第 10 屆里 長女性人數	第 10 屆里 長女性比例	比例差距
松山區	33	24	72.73%	9	27.27%	45.46%

表 (二) 第十屆里長性別資料

3、 第 11 屆里長性別比例

第十一屆本區里長人數共有 33 人，由男性擔任人數為 22 人，佔總比例為 66.67%，女性部分則為 11 人，佔總比例為 33.33%，如下表 (三)。與上屆相比之下，女性里長的人數又增加 2 人，性別比例差距縮減了 12.12%。

區別	第 11 屆 里長人數	第 11 屆里 長男性人數	第 11 屆里 長男性比例	第 11 屆里 長女性人數	第 11 屆里 長女性比例	比例差距
松山區	33	22	66.67%	11	33.33%	33.34%

表 (三) 第十一屆里長性別資料

4、 第 12 屆里長性別比例

第十二屆本區里長人數共有 33 人，由男性擔任人數共有 21 人，佔總比例 63.64%，而女性里長人數則為 12 人，佔總比例為 36.36%，如下表 (四)。透過與上屆里長性別比比較之下，女性擔任里長的人數增加 1 人，共為 12 人，性別比例差距又縮減 6.06%。

區別	第 12 屆里長人數	第 12 屆里長男性人數	第 12 屆里長男性比例	第 12 屆里長女性人數	第 12 屆里長女性比例	比例差距
松山區	33	21	63.64%	12	36.36%	27.28%

表 (四) 第十二屆里長性別資料

5、 第 13 屆里長性別比例

第十三屆本區里長人數共有 33 人，以性別區分，由男性擔任的人數為 22 人，佔總比例為 66.67%，而女性部分則為 11 人，佔總比例 33.33%，性別比比例差距為 33.34%，如下表 (五)。與上屆相較之下，由於男性人數增加 1 人，女性相反之，使得性別比例差距增加 6.06%。

區別	第 13 屆里長人數	第 13 屆里長男性人數	第 13 屆里長男性比例	第 13 屆里長女性人數	第 13 屆里長女性比例	比例差距
松山區	33	22	66.67%	11	33.33%	33.34%

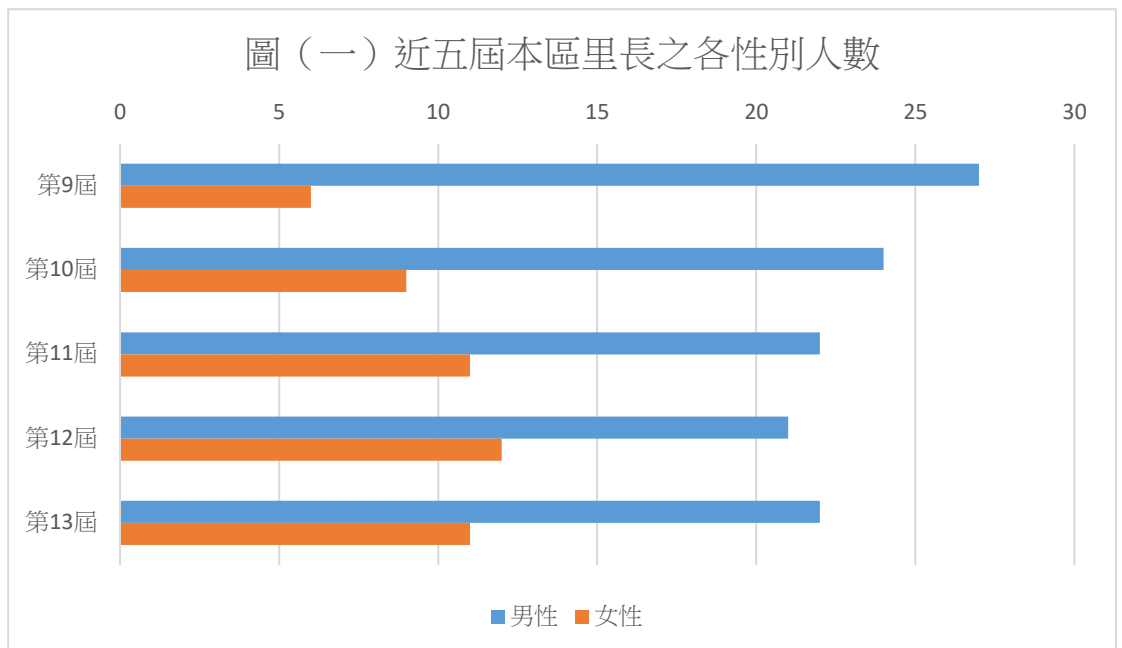
表 (五) 第十三屆里長性別資料

6、 分析與小結：

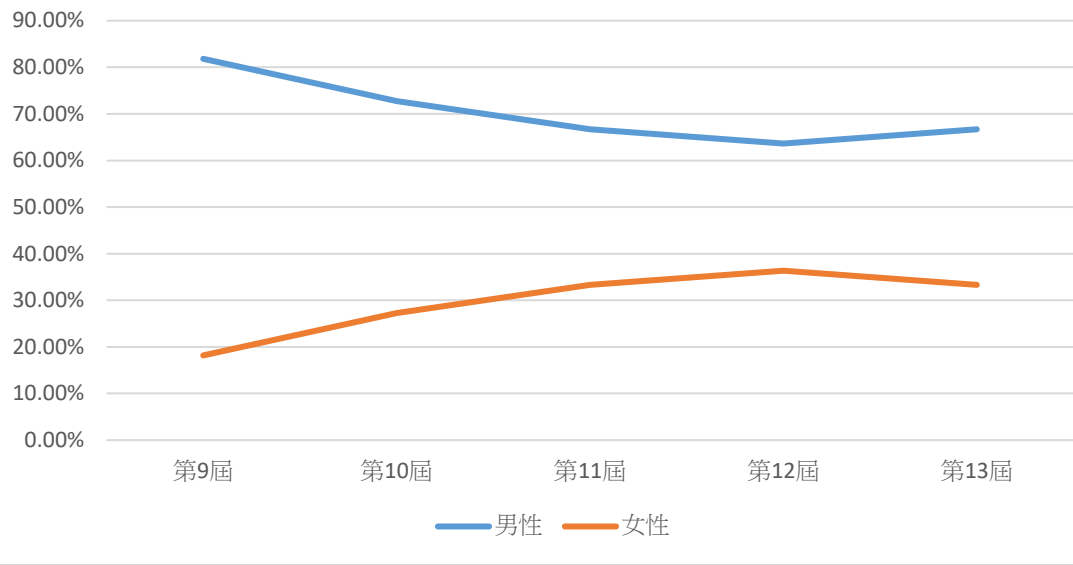
從本區第九屆到第十三屆里長性別資料，並觀察各屆里長性別人數以及性別比例消長的過程，如下圖（一）與下圖（二）所示。

在圖（一）中，我們可以發現在里長層級中，各屆男女性的人數相差許多，而從圖（二）之比例作為比較方式，可以看到男性擔任里長比例超過六成，女性則是趨緩增加至三成左右。

仔細觀察觀察女性參與在里長層級的樣貌，從第九屆到第十二屆，連續四屆中女性擔任里長人數逐漸增加，人數成長 6 人，增長了近二成（18.18%），不過，在第十三屆女性里長人數減少 1 人。總而言之，在十五年之間，女性擔任里長的比例僅增加 15.15%，性別參政的競爭力差距從六成之差距，縮減了約三成左右。



圖（二）近五屆本區里長之各性別比例



(二) 鄰長性別資料與分析

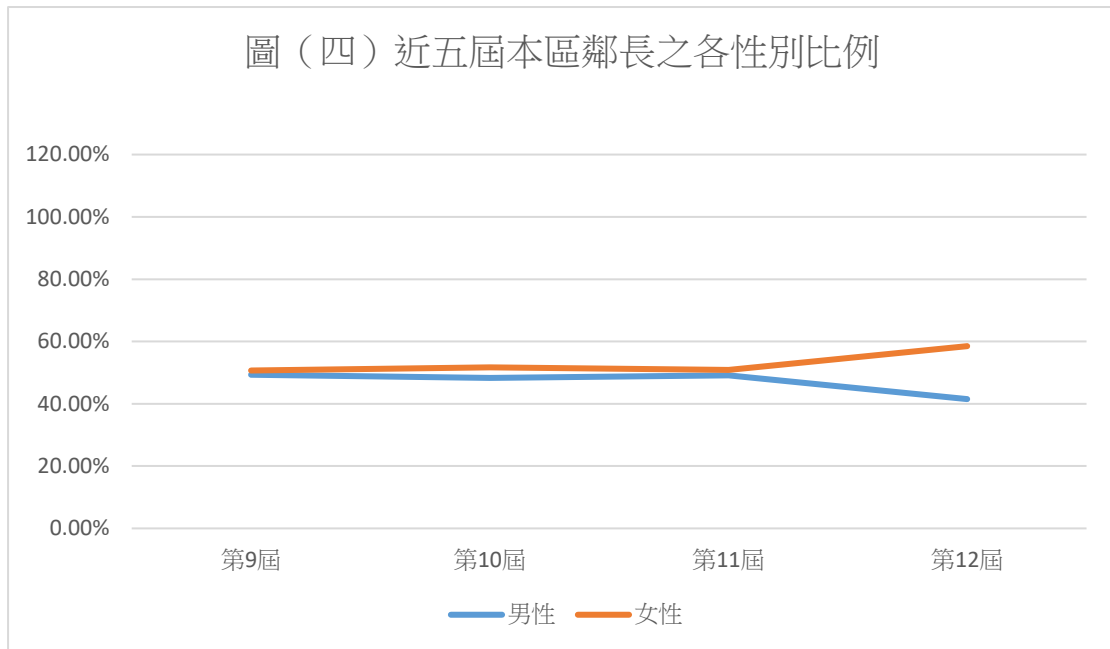
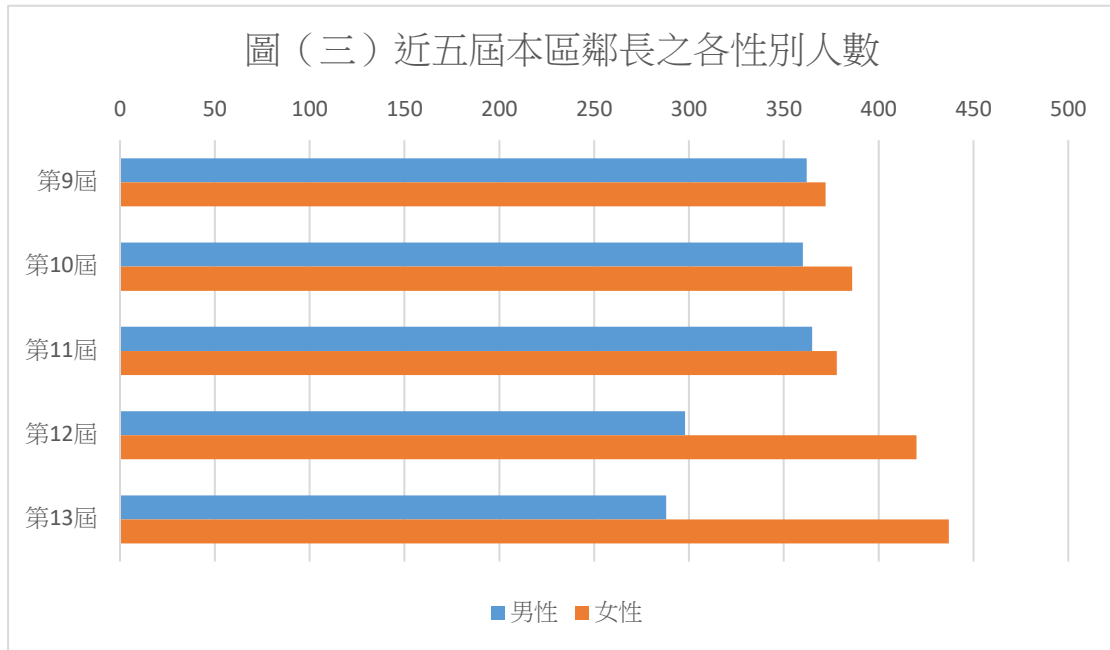
為了了解本區鄰長之性別參與的情況，選以分析本區近五屆，自九屆至第十三屆之鄰長的性別統計資料。

近五屆鄰長的性別資料如下表(六)。松山區第九屆擔任鄰長人數總計 734 人，其中，男性擔任鄰長比例約為 49.32%，計 362 人，女性擔任鄰長比例則約為 50.68%，計 372 人；第十屆擔任鄰長人數總計為 746 人，男性擔任比例約為 48.26%，計 360 人，則女性擔任比例約為 51.74%，計 386 人。可以發現女性鄰長人數比例相較上屆增加 3.48%；第十一屆擔任鄰長人數總計為 743 人，男性擔任比例約為 49.13%，計 365 人，則女性擔任比例約為 50.87%，計 378 人。在第十一屆女性人數比例下降 0.87%，而男性鄰長人數比例相對上升；在第十二屆女性鄰長比例相較過往三屆增加近一成，在此屆擔任鄰長人數總計為 718 人，男性擔任比例約為 41.50%，計 298 人，則女性擔任比例約為 58.50%，計 420 人；最後，第十三屆擔任鄰長人數總計為 725 人，男性擔任比例約為 39.72%，計 288 人，女性擔任比例則約為 60.28%，計 437 人。在第十三屆之時，可以發現女性鄰長比例成長至六成左右，相對地，男性鄰長比例則下降至約四成。下段將藉以橫條圖與折線圖呈現各屆鄰長各性別人數與比例消長過程，如下圖(三)與圖(四)作為說明。

	鄰長 總計	男性鄰長	女性鄰長	男性比例	女性比例
第 9 屆	734	362	372	49.32%	50.68%
第 10 屆	746	360	386	48.26%	51.74%
第 11 屆	743	365	378	49.13%	50.87%
第 12 屆	718	298	420	41.50%	58.50%
第 13 屆	725	288	437	39.72%	60.28%

表 (六) 第十三屆鄰長性別資料

從圖 (三) 所呈現近五屆本區鄰長個性別人數樣貌，可以發現過往由女性擔任比男性擔任之人數較多，但近年兩者人數有越來越趨近的樣貌。若以圖 (四) 所呈現鄰長的性別比例圖，更可以幫助我們容易觀察其消長的過程。總體觀之，女性擔任鄰長的比例在這五屆之中皆超過半數，其中，在前三屆中僅高於五成一些，不過，在第十二屆之後可以發現女性比例成長 7% 以上，並在第十三屆時女性鄰長人數佔總數六成 (60.28%)。總而言之，在這五屆鄰長性別比例消長過程中，男性鄰長的人數逐漸減少，而女性鄰長人數則有逐漸增加的趨勢。



（三）女性參與在里長層級與鄰長層級的成長狀況

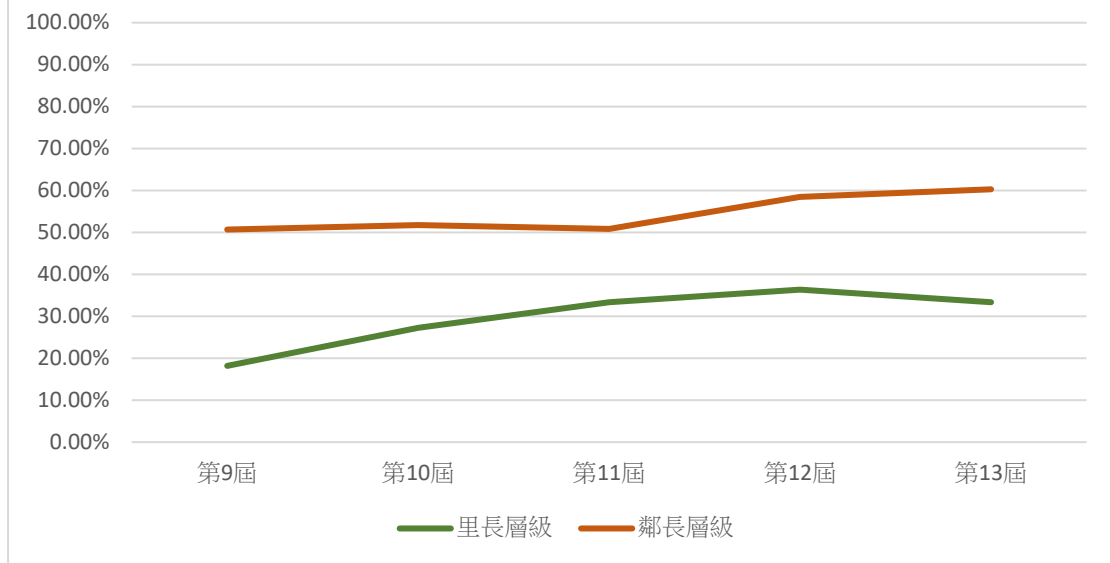
為了凸顯性別議題在地方自治中里長與鄰長之層級情況，因此將女性參與比例獨立出來，並將里長層級與鄰長層級並置一起說明之，如下表（七），並以圖（五）作為重點說明之。

在圖（五）中，我們可以觀察到女性參與比例在鄰長層級與里長層級當中，女性在鄰長層級參與率過半，並且與里長層級相比高出約二成五左右。另一方面，我們也能發現女性參與在里鄰長層級都有逐漸增加的趨勢，特別是兩者的前四屆，不過在第十三屆中的里長層級卻往下掉了 3.03% 的參與率，女性里長人數減少一人，但總體而言仍是具有成長的趨勢。

	里長層級	鄰長層級
第 9 屆	18.18%	50.68%
第 10 屆	27.27%	51.74%
第 11 屆	33.33%	50.87%
第 12 屆	36.36%	58.50%
第 13 屆	33.33%	60.28%
平均值	29.69%	54.41%

表（七）近五屆在里鄰中不同層級的女性參與比例

圖（五）在里長與鄰長層級中女性參與比例



三、總結

經過松山區近五屆里長與鄰長性別參與之分析，可以觀察到在里長層級男性的比例是比較高的，儘管男性里長比例在近五屆中，顯示出逐漸下降的趨勢，但平均下來仍約佔 70.31%，女性在里長層級的參政狀況顯現較為弱勢。另一方面，觀察女性鄰長參與比例當中，雖說在近五屆皆超過半數，但與男性參與比例差距不大，但有呈現出差距逐漸增加的趨勢。因此，我們可以觀察到性別參與在里鄰層級的樣貌中，在男性參與在里長層級的比例較高，並且性別差距較大，而女性則是在鄰長層級的比例較高，並且性別差距較小。