

臺北市中正區公所

110年單身聯誼活動性別分析報告

一、辦理緣起：

台灣近年來面臨人口少子化及高齡化的危機，中央各部會均積極制定各項解決方案，在鼓勵婚育方面，內政部近年已自辦多場次單身聯誼活動，臺北市政府民政局自110年起，亦請各區公所配合，自辦單身聯誼活動，希望藉此讓適婚年齡的單身男女擴大交友圈，引導其提高樂婚、願生、能養的意願，解決台灣的人口危機。

二、單身聯誼活動簡介：

本次單身聯誼活動原訂110年6月19日（六）辦理，因適逢三級警戒，故延至110年9月4日（六）辦理，地點都安排在中正運動中心；中正運動中心設有北市唯一半室內的射箭場地，故本次活動希望以這個特色活動吸引對射箭有興趣或喜歡運動的單身男女參加。

（一）活動目的

全民運動風氣盛行，為吸引喜愛運動之單身適齡婚育男女，本次單身聯誼活動結合運動項目，在中正運動中心辦理，透過趣味競賽之方式，營造動態、熱鬧且充滿歡笑之交友氛圍，除舒緩參加單身聯誼活動者初次見面之尷尬情境，同時倡導全民健康之生活型態，鼓勵市民運動並健全體質，促進市民身心健康。

參加者在趣味運動情境中互相認識、熟悉彼此，敞開心胸自然互動，營造優質擇偶環境並倡導適齡婚育，提升單身男女婚育之可能性。

（二）活動流程

活動時間	活動行程	活動內容介紹
13:30~13:45	You&Me 報到站	領取真愛手冊，邂逅啟程
13:45~14:00	愛情相見歡	相逢即是有緣，邂逅從現在開始。
14:00~15:00	第一次接觸~甜蜜一家	【團隊聯誼】尋尋覓覓找到你，讓心跳動 【小組聯誼】綿綿細語，深度對談
15:00~17:00	尋找愛情邱比特~ 正中紅心愛上你	【小組聯誼】愛情疊疊樂，愛是你愛是我 【主題活動】30M 射箭體驗
17:00~17:30	幸福零距離~聯誼時光	【小組聯誼】鼓起勇氣走向未來的你

17:30~18:00	【真愛留言】傳遞 幸福傳遞愛~真情 告白	【留言卡】用手寫的溫度傳遞心意給彼此 【心動時刻】將心中的密語傳遞給心儀對象
18:00~	緣分的延續~幸福的萌芽	

(三) 報名資格及錄取人數

設籍本市或於本市居住、就業、就學之 25 歲至 40 歲單身市民；男、女各 20 人，共計 40 人；活動免費參與，惟需繳納保證金（每人新臺幣 1,000 元整，須事前繳納至專戶），活動當日全程參與者保證金全額退還。

三、單身聯誼活動報名者統計資料：

本次單身聯誼活動原於 110 年 5 月初開放報名，訂於 6 月 19 日辦理，因受新冠肺炎三級警戒影響，活動延至同年 9 月 4 日辦理，原訂錄取者因改期後約有半數無法參加，故於 8 月初重新宣傳及受理報名，後來報名者共有 135 人，統計分析資料如下：

- (一) 報名人數共計 135 人，男性 76 人佔 56.3%、女性 59 人佔 43.7%。
- (二) 報名者之年齡分布，25(含)歲以下之報名者有 1 人，佔 0.74%；26-30 歲之報名者有 19 人，佔 14.07%；31-35 歲之報名者有 47 人，佔 34.81%；36-40 歲之報名者有 55 人，佔 40.74%；41(含)歲以上之報名者有 13 人，佔 9.63%。(參考表 2)
- (三) 報名者之學歷分布，學士以下學歷者有 2 人，佔比 1.48%；擁有學士學歷者有 79 人，佔比為 58.52%；碩士學歷者有 53 人，佔比為 39.26%；碩士以上學歷者有 1 人，佔比為 0.74%。(參考表 3)
- (四) 報名者之居住地分布，住在台北市者共有 83 人，佔比 61.48%；住在新北市共有 38 人，佔比 28.15%；居住在基隆市及桃園市分別有 3 人及 5 人，共佔比 5.93%；其他居住在非北北基桃之縣市計有 6 人，佔 4.44%。(參考表 4)

四、單身聯誼活動報名者資料分析：

- (一) 依據下圖 1 資料顯示，報名參加單身聯誼活動之男性人數較女性多，但差距不大，可推測此一年齡區間(25-40 歲)者，不分性別都還是會想認識可以共同成家的伴侶。

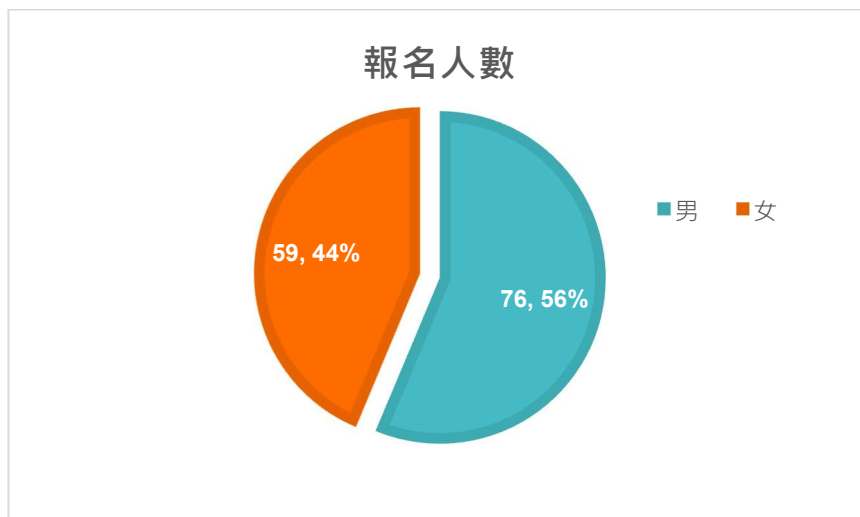


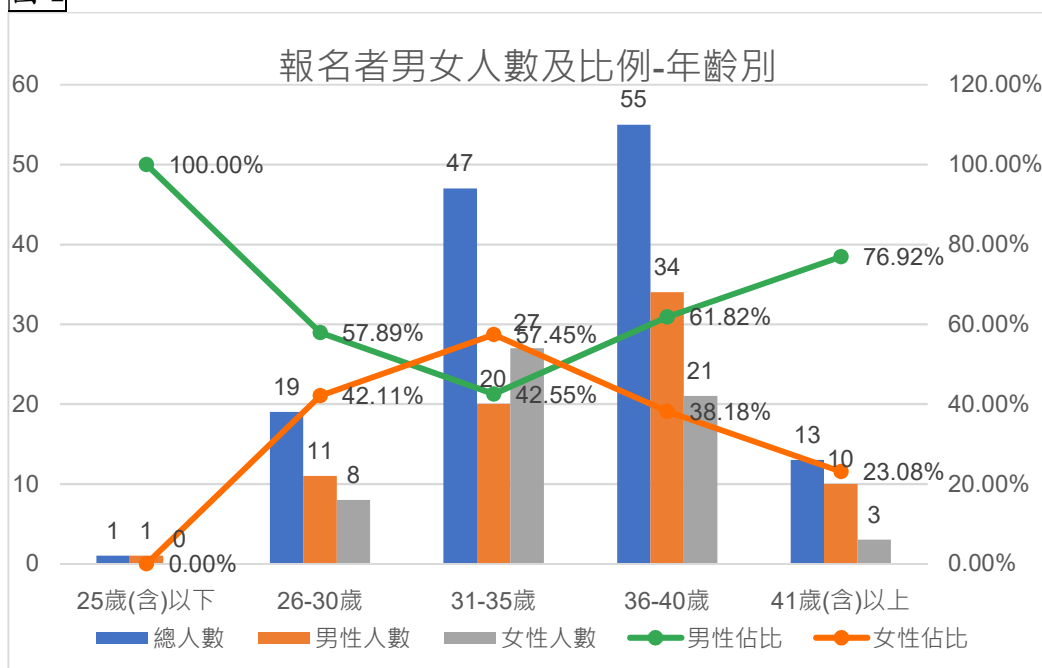
圖 1

(二) 依據表 2 及圖 2 資料顯示，31-40 歲為本次活動報名者年齡之主要年齡層，佔所有報名者之 75.56%；分析其中性別差距，女性在 31 歲以後可能較有成家規劃及生育意識，故 31-35 歲的女性報名者比例超越同年齡區間的男性。

表 2

年齡	總人數	男性人數	女性人數	男性佔比	女性佔比
25歲(含)以下	1	1	0	100.00%	0.00%
26-30歲	19	11	8	57.89%	42.11%
31-35歲	47	20	27	42.55%	57.45%
36-40歲	55	34	21	61.82%	38.18%
41歲(含)以上	13	10	3	76.92%	23.08%

圖 2

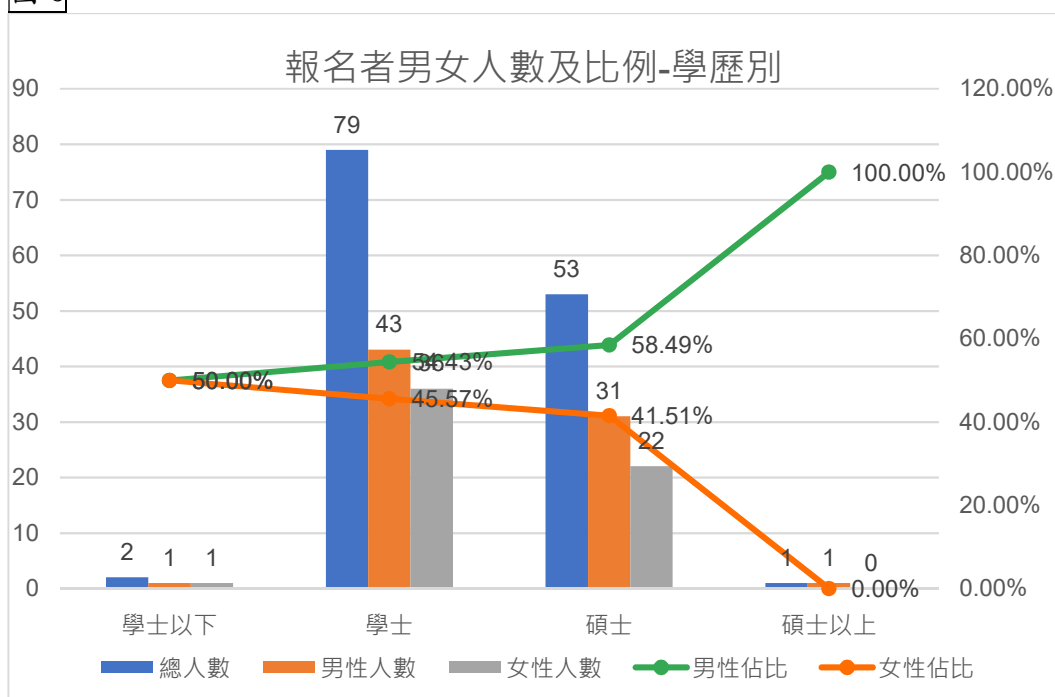


(三) 依據表 3 及圖 3 資料顯示，擁有學士學歷之報名者佔所有報名者的半數以上，其次為擁有碩士學歷的報名者，此一現象也符合社會上大多數青年人的學歷分布，即學士為最多，其次為碩士。

表 3

學歷別	總人數	男性人數	女性人數	男性佔比	女性佔比
學士以下	2	1	1	50.00%	50.00%
學士	79	43	36	54.43%	45.57%
碩士	53	31	22	58.49%	41.51%
碩士以上	1	1	0	100.00%	0.00%

圖 3

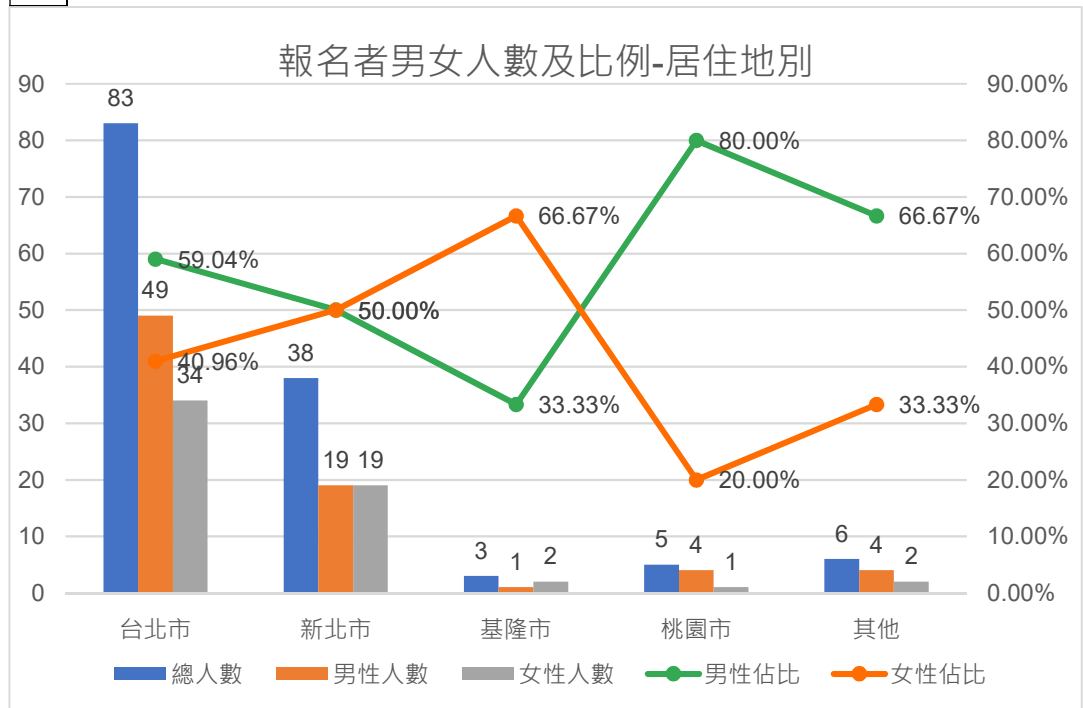


(四) 依據表 4 及圖 4 資料顯示，報名者為居住在台北市的人最多，共有 82 人；其次為居住在新北市者，有 38 人；其他尚有基隆市及桃園市的民眾報名；此一資料與本活動要求參加者須設籍北市或在北市工作的狀況相符。

表 4

居住地	總人數	男性人數	女性人數	男性佔比	女性佔比
台北市	83	49	34	59.04%	40.96%
新北市	38	19	19	50.00%	50.00%
基隆市	3	1	2	33.33%	66.67%
桃園市	5	4	1	80.00%	20.00%
其他	6	4	2	66.67%	33.33%

圖 4



(四) 其他數據分析：

以報名者獲取報名資訊的方式，與年齡進行交叉分析(表5)，可發現男性報名者多是透過本所網站或臉書專頁獲得活動訊息，尤其是31-40歲之男性報名者，有51人；而女性則多透過LINE群組及親友介紹獲得活動訊息。因此，未來本所在宣傳單身聯誼活動時，除了在網站及臉書專頁公布訊息，以LINE群組宣傳以及請同仁協助宣傳也可獲得有效的觸擊率。

表 5

獲取資訊管道	LINE群組	市府各單位宣傳	公所網站或臉書專頁	廠商臉書專頁	親友介紹	其他
男	1	3	51	6	12	3
25歲以下	0	0	0	1	0	0
26-30歲	0	2	6	0	2	0
31-35歲	0	0	13	3	3	1
36-40歲	1	1	24	1	6	1
41歲以上	0	0	8	1	1	1
女	23	1	9	5	20	1
25歲以下	0	0	0	0	1	0
26-30歲	2	0	2	0	4	0
31-35歲	11	0	5	4	7	0
36-40歲	10	0	2	0	8	1
41歲以上	0	1	0	1	0	0

五、結論：

本所110年辦理的單身聯誼活動以射箭為主題，考量適婚年齡的單身男

女多對這樣的活動接受度較高，而且相較單純聊天的聯誼活動，更能化解剛開始認識的陌生及尷尬；另外公部門辦理的單身聯誼活動，不但免收費還贈送精美宣導品，而且在報名階段就幫參加者先篩選不適合的人，加上活動內容較活潑，許多參加者也在活動結束後給予的回饋，都表示很感謝本所及協辦單位的用心。

另一方面，依報名者之性別來看，因華人社會仍對男性有成家期待，故報名參加單身聯誼活動之男性較女性多；但女性可能因身邊好朋友均已婚，或是為了不當高齡產婦、有生育壓力，也希望可以早點結婚生育，所以女性的報名人數雖然較少，但與男性相比差距不大。

適婚年齡之單身青年多因工作關係，交友圈狹隘，除了工作就是回家，的確有擴大交友圈多認識朋友之需求，與其請親戚朋友介紹有人情壓力，參加單身聯誼活動是最快速有效的方法之一，故未來公部門若多辦單身聯誼活動，加上各項性別平等宣導，改變適齡婚育者對婚姻及生育的刻板印象，或許真的有機會解決台灣的人口危機。