

臺北市中山區 110 年至 111 年單身聯誼活動性別分析

壹、前言：

隨著環境的變遷，我國經濟型態改變，加上隨著女性教育程度及勞動力參與率提升，意味著女性經濟自主性提高，現代女性已經不需要透過婚姻來保障自己的生活及經濟。當單身女性逐漸成為勞動力市場的主力，高學歷與高勞動參與率使得女性進入婚姻的意願降低。又因現代人每天被 3C 產品佔據了大部分時間，開始習慣透過虛擬世界維持人際關係，卻失去了人們最原本面對面交流溝通的機會，也弱化了本身的社交能力，讓人與人之間的距離越拉越遠。據資料顯示，本市 105 年粗結婚率為 6.59%，結婚對數為 17,796 對，而 110 年粗結婚率只有 4.41%，結婚對數為 11,313 對，近 5 年來，粗結婚率減少了 2.18% 及 6,483 對結婚對數(圖 1)，顯示本市結婚率逐年下降，願意結婚的人數也逐年降低。

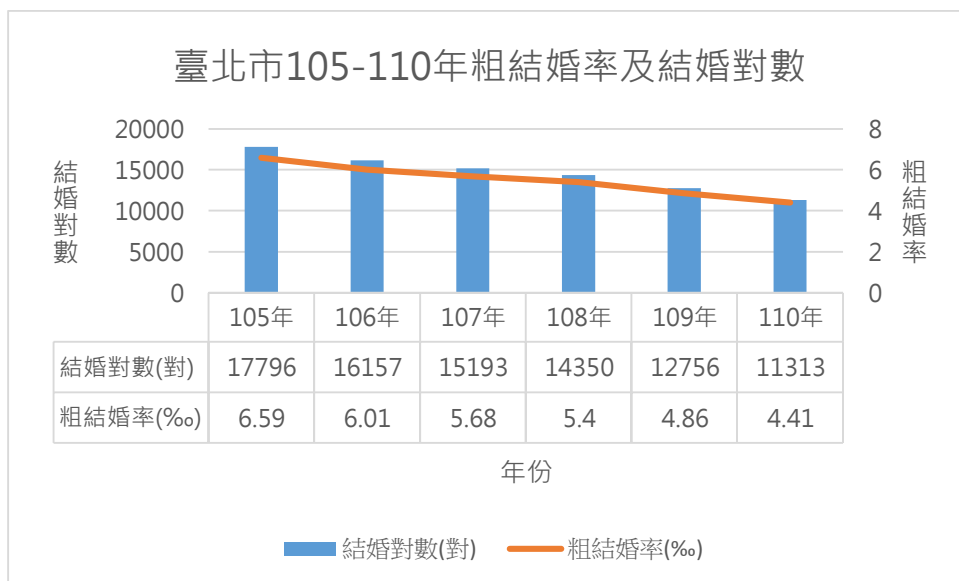


圖 1 臺北市 105-110 年粗結婚率及結婚對數

貳、 現況統計與分析：

本區於民國 110 年首度辦理單身聯誼活動，透過單身聯誼活動能提供缺乏人際交流機會的年輕朋友們一個認識異性、增進情誼的平台，進而締結良緣。基於活動安排，參加人員人數採男性、女性均等，男性、女性雙方各 20 名，共計 40 名人員，使參加人員能在有限的活動時間內，充分認識所有參加人員，以達本次活動之效益。

一、報名性別人數概況

(一)報名人數性別人數比

統計本所 110 年至 111 年近 2 年單身聯誼活動報名人數，110 年報名人數共計 147 人，男性報名人數為 108 人，女性為 39 人(圖 2)，男性占總報名人數約 73.5%，女性占比約 26.5%(圖 3)。111 年單身聯誼活動報名人數共計 234 人，男性報名人數為 164 人，女性為 70 人(圖 2)，男性占總報名人數約 70%，女性占比約 30%(圖 4)。

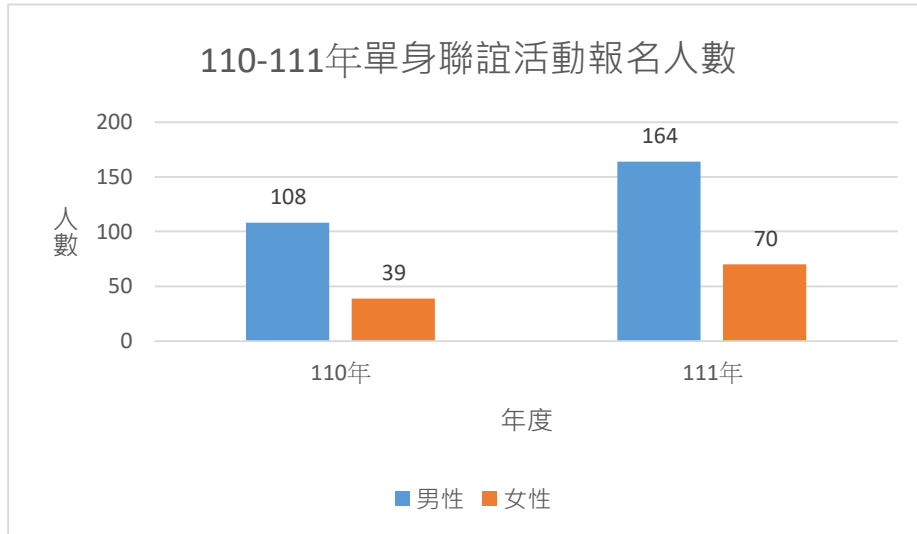


圖 2 110 年至 111 年報名人數統計

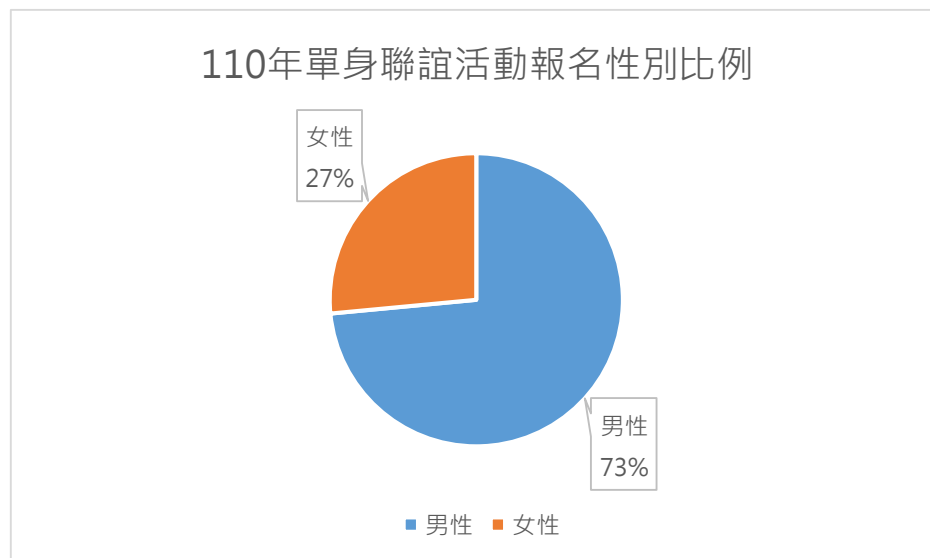


圖 3 110 年單身聯誼活動報名性別比例

111年單身聯誼活動報名性別比例

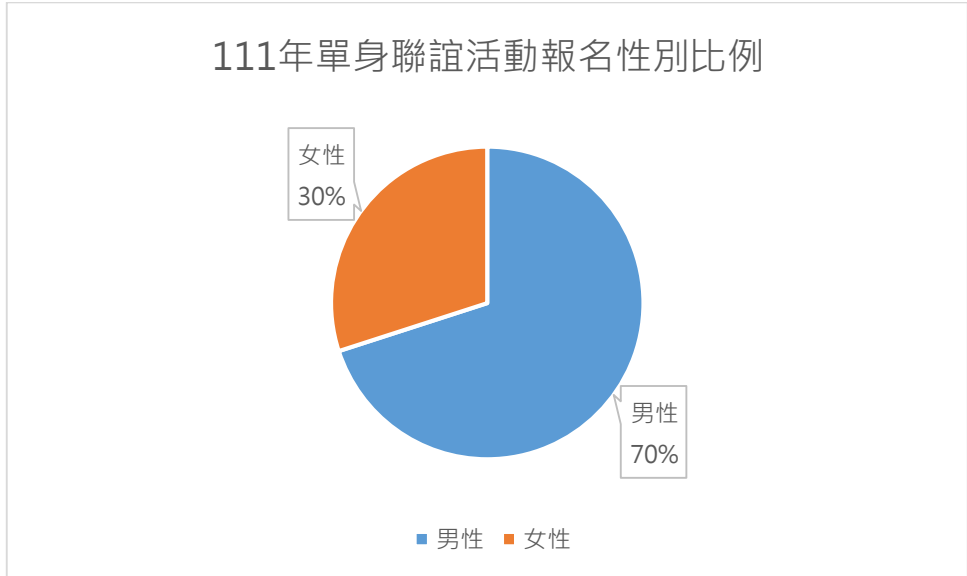


圖 4 111 年單身聯誼活動報名性別比例

(二)報名人數性別分析

本所 110 年及 111 年單身聯誼活動報名性別比例皆是男性報名比例高於女性報名比例，依據本所私下訪談報名者的報名動機，有幾位男性報名者透露，因求學過程及工作環境多以為相同性別者居多，加上自身個性較為內向，即便是休息時間，也很難有新的管道向外拓展社交認識異性朋友。另有報名者的家長表示，自己的孩子已屆適婚年齡，卻無結婚意願，因此鼓勵孩子報名參加，且公部門舉辦的聯誼活動協助把關較能讓家長放心。故可以初步推測，男性報名者意願較高的原因多為身處的環境多為同性、自身個性、想拓展社交管道及父母的期望等因素。

女性報名者則表示，因自身個性較內向，故想透過多參加單身聯誼活動培養自信與拓展人際關係，希望自己能在適合的年齡找到另一半。亦有女性報名者分享周遭朋友無意願報名參與的原因，除了自身對於結婚的意願不高，另一個因素是對未來另一半的期望較高，故不想花費時間參與單身聯誼活動。本所自 110 年首次辦理單身聯誼活動，不過依 111 年報名統計數據顯示(圖 5)，

女性報名比例較 110 年女性報名比例增加約 3.5%。就本所接聽詢問活動資訊的電話通數來看，111 年接聽電話通數上，女性的詢問電話亦有上升的趨勢，初步可以推測，有越來越多的女性願意主動參與單身聯誼活動。

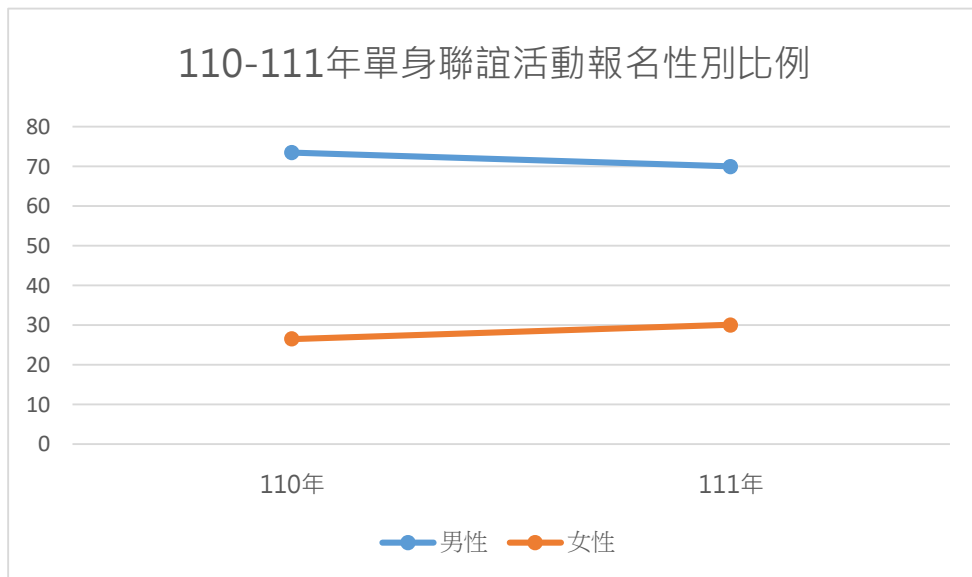


圖 5 110-111 年單身聯誼活動報名性別比例

二、110 年至 111 年單身聯誼活動報名及參加人員性別年齡分布

統計本所 110 年至 111 年近 2 年單身聯誼活動報名者年齡分布，110 年男性及女性報名者年齡區間人數最多皆為 36 至 40 歲，男性為 40 人，占比 37% (圖 6、圖 8)；女性為 18 人，占比 46% (圖 7、圖 9)。111 年男性報名者年齡區間人數最多為 40 歲以上，人數共計 56 人，占比 34%(圖 6、圖

10)；而女性報名者年齡區間人數最多為 36 至 40 歲，人數共計 24 人，占比 34%(圖 7、圖 11)。

110 年至 111 年男性報名者年齡區間比例變動幅度最大者落在 40 歲以上，110 年為 21%，111 年為 34%，增加了 13%；110 年至 111 年女性報名者年齡區間比例變動幅度最大者落在 40 歲以上及 36 至 40 歲，40 歲以上報名者 111 年較 110 年增加了 12%，雖然依據數據顯示 111 年 36 至 40 歲女性報名者相較於 110 年減少了 12%，但是仍是所有年齡區間中佔比最大者。111 年 40 歲以上的男性、女性報名者比例皆較 110 年增加，原因可能是 40 歲以上的單身者，其交友管道較其他年齡層的報名者更受到侷限，而公部門舉辦的單身聯誼活動剛好提供了這些群體一個可以拓展交友領域的平台。

依據本府主計處數據統計，本市 110 年初婚平均年齡男性 34 歲，女性 32.3 歲，而參加本所 110 年及 111 年單身聯誼活動報名者平均年齡皆為 36.77 歲(表 1)，高於 110 年本市男女平均初婚年齡，顯示日趨晚婚現象。

表 1 單身聯誼活動報名人數-按年齡分

單位：人

| 性別 | 110 年 | 111 年 |
|---------|-------|-------|
| 25 歲以下 | 0 | 2 |
| 男 | 0 | 1 |
| 女 | 0 | 1 |
| 26-30 歲 | 14 | 26 |
| 男 | 11 | 20 |
| 女 | 3 | 6 |
| 31-35 歲 | 46 | 62 |
| 男 | 34 | 42 |
| 女 | 12 | 20 |
| 36-40 歲 | 58 | 69 |
| 男 | 40 | 45 |
| 女 | 18 | 24 |
| 40 歲以上 | 29 | 75 |
| 男 | 23 | 56 |
| 女 | 6 | 19 |
| 總計 | 147 | 234 |
| 男 | 108 | 164 |
| 女 | 39 | 70 |
| 平均年齡 | 36.77 | 36.77 |
| 男 | 36.79 | 36.48 |
| 女 | 36.71 | 37.37 |

資料來源：本所。

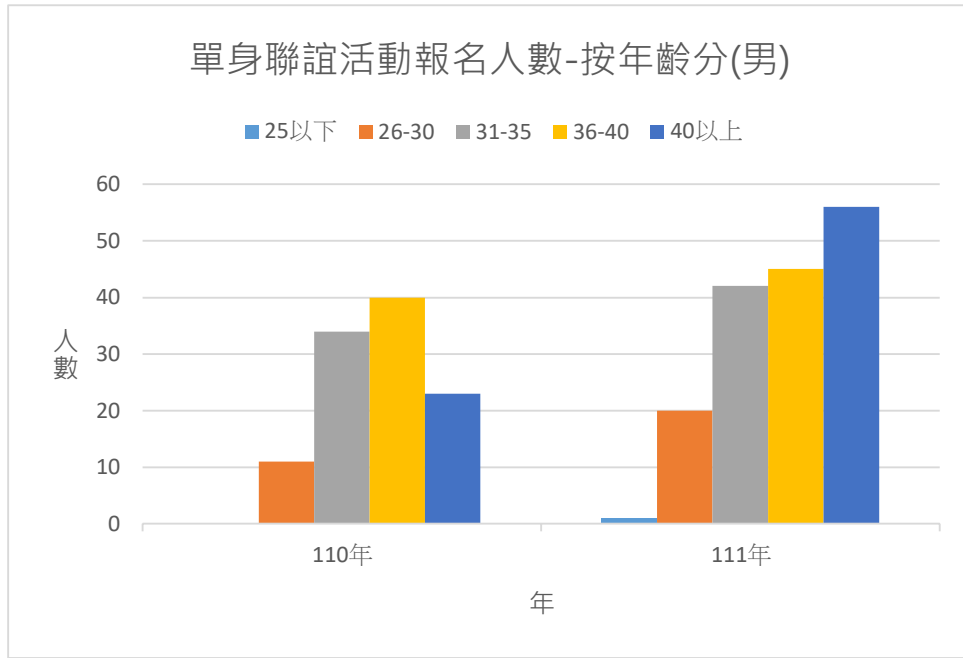


圖 6 單身聯誼活動報名人數-按年齡分(男)

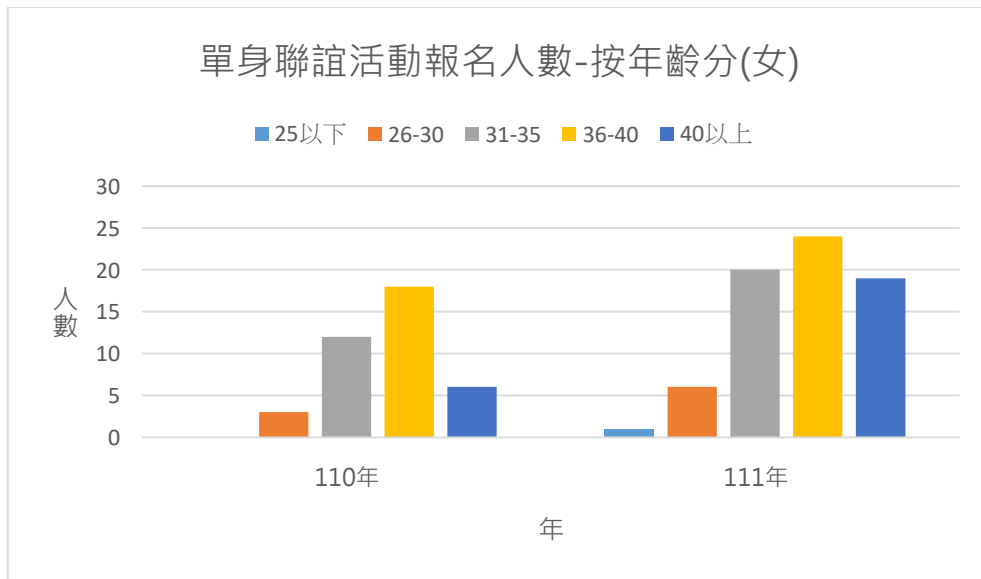


圖 7 單身聯誼活動報名人數-按年齡分(女)

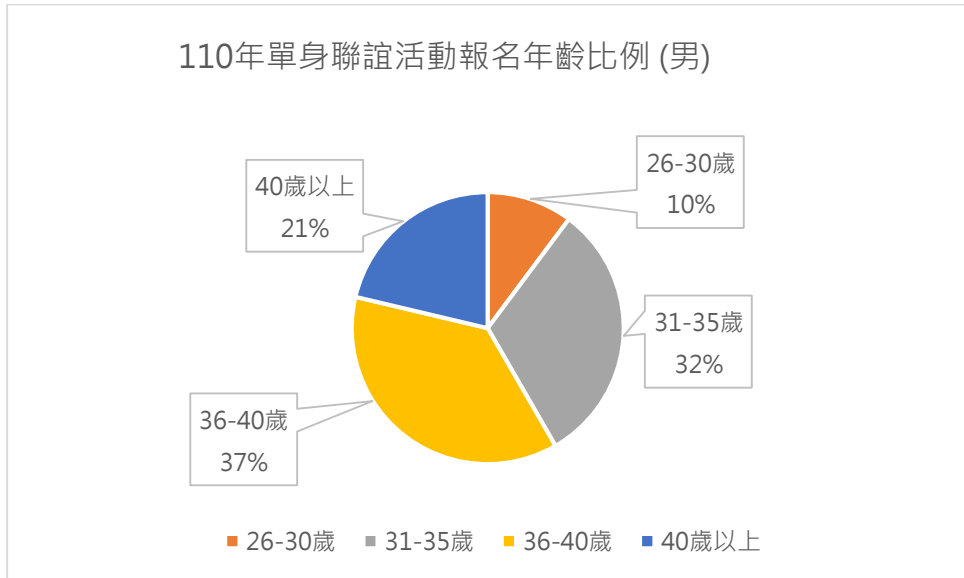


圖 8 110 年單身聯誼活動報名年齡比例(男)

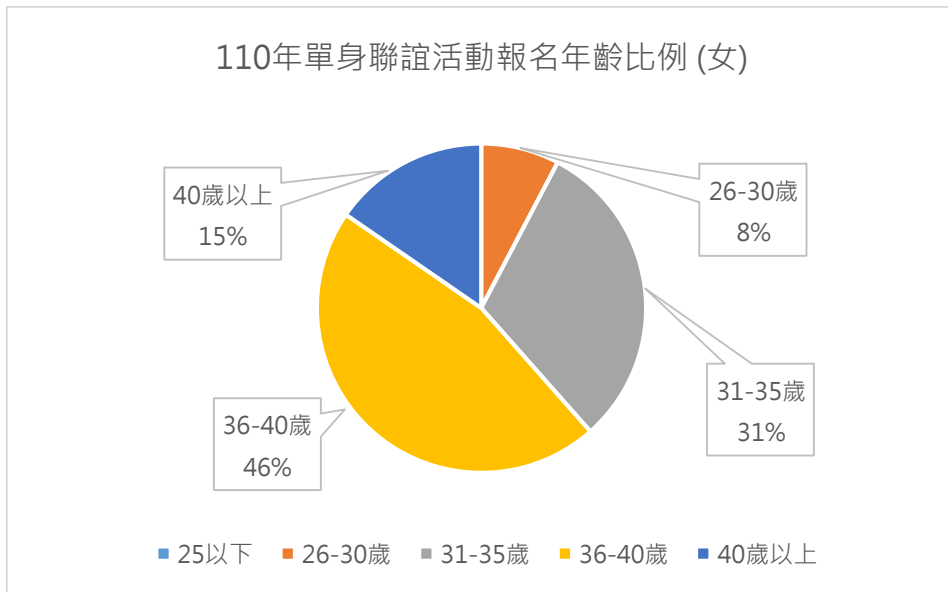


圖 9 110 年單身聯誼活動報名年齡比例 (女)

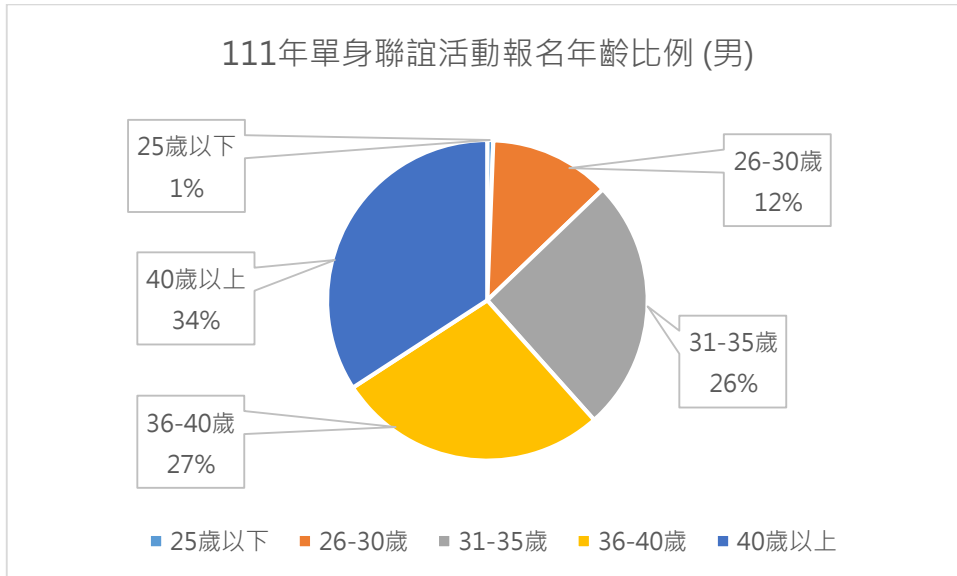


圖 10 111 年單身聯誼活動報名年齡比例(男)

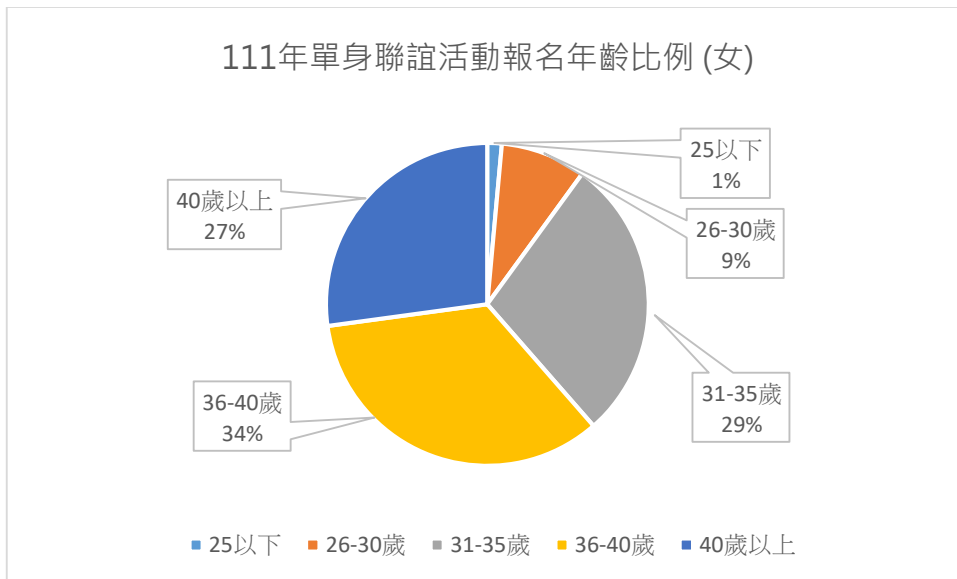


圖 11 111 年單身聯誼活動報名年齡比例(女)

三、 參加人數性別年齡概況

本所近2年辦理之單身聯誼活動綜合考量辦理場地、活動安排及報名踴躍程度等因素，由110年之40人(男、女各20人)，111年增加錄取人數為44人(男、女各22人)。如表2所示，110年男性參加者年齡區間人數最多者為36至40歲，人數共計10人，占比46% (圖12、圖14)；110年女性參加者年齡區間人數最多者為31至35歲及36至40歲，人數皆為9人，占比皆為45% (圖13、圖15)。111年男性參加者年齡區間人數最多者為31至35歲，人數共計10人，占比為45% (圖12、圖16)；111年女性參加者年齡區間人數最多者為31至35歲，為9人，占比41%。(圖13、圖17)。

表 2 單身聯誼活動參加人數-按年齡分

單位：人

| 性別 | 110 年 | 111 年 |
|---------|-------|-------|
| 26-30 歲 | 4 | 8 |
| 男 | 2 | 3 |
| 女 | 2 | 5 |
| 31-35 歲 | 17 | 19 |
| 男 | 8 | 10 |
| 女 | 9 | 9 |
| 36-40 歲 | 19 | 16 |
| 男 | 10 | 8 |
| 女 | 9 | 8 |
| 40 歲以上 | 0 | 1 |
| 男 | 0 | 1 |
| 女 | 0 | 0 |
| 總計 | 40 | 44 |
| 男 | 20 | 22 |
| 女 | 20 | 22 |
| 平均年齡 | 35.02 | 33.81 |
| 男 | 35.40 | 34.13 |
| 女 | 34.65 | 33.5 |

資料來源：本所

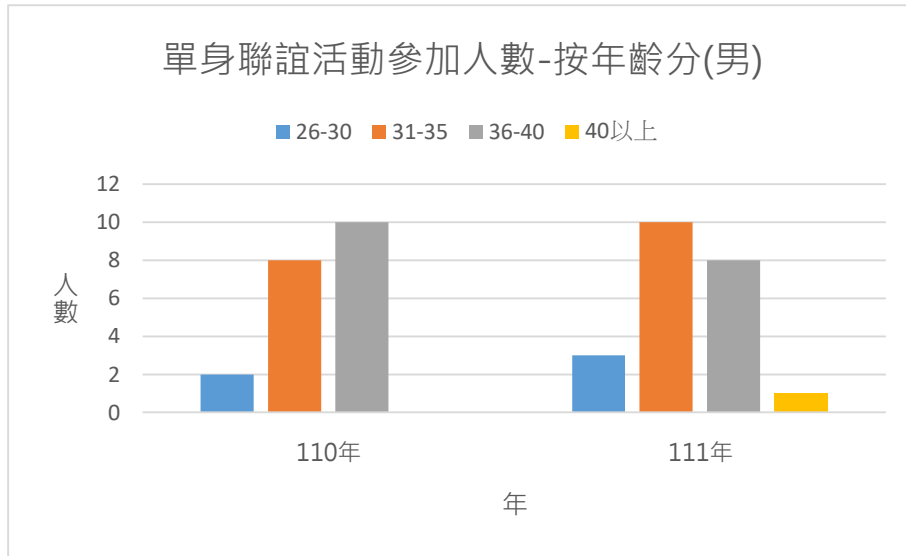


圖 12 110 年單身聯誼活動參加年齡比例(男)

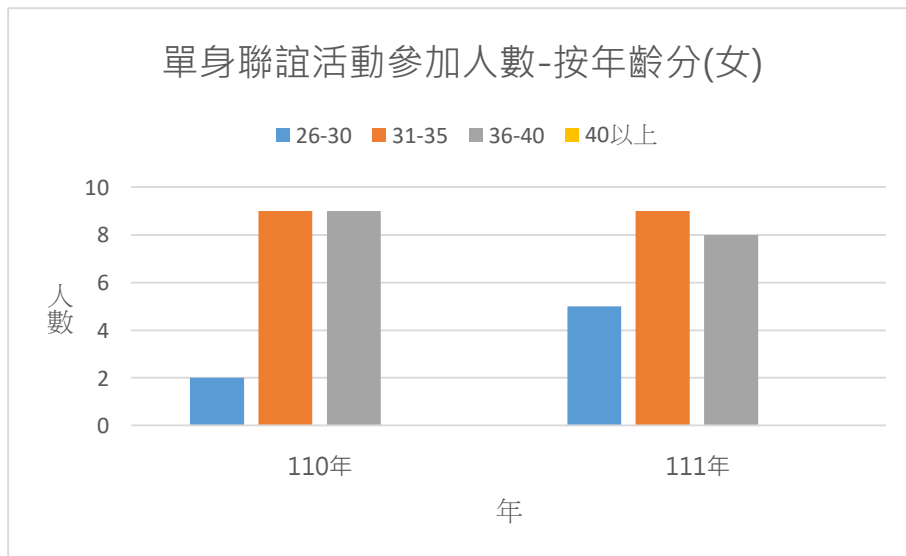


圖 13 110 年單身聯誼活動參加年齡比例(女)

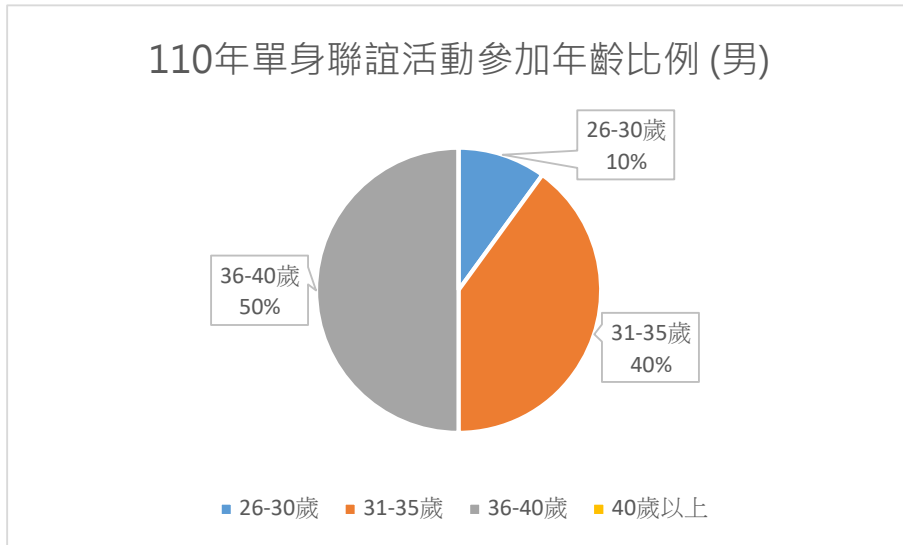


圖 14 110 年單身聯誼活動參加年齡比例(男)

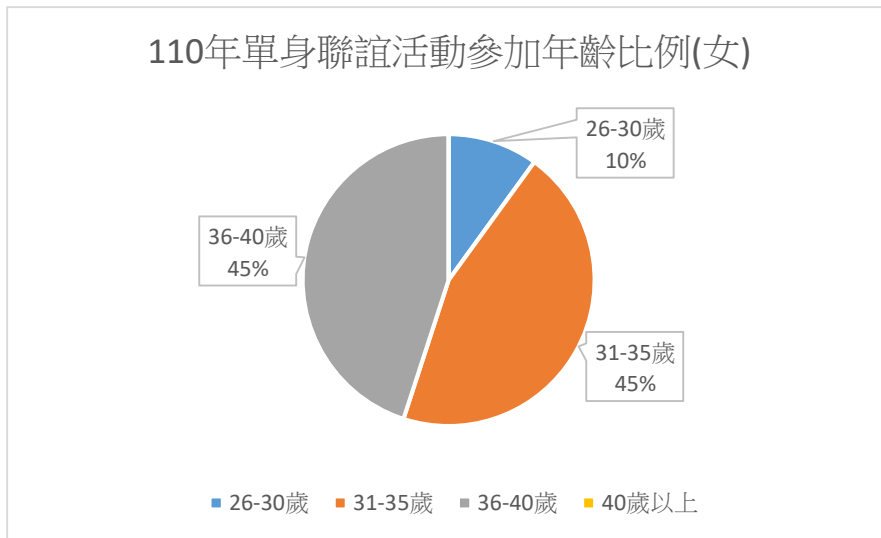


圖 15 110 年單身聯誼活動參加年齡比例(女)

111年單身聯誼活動參加年齡比例(男)

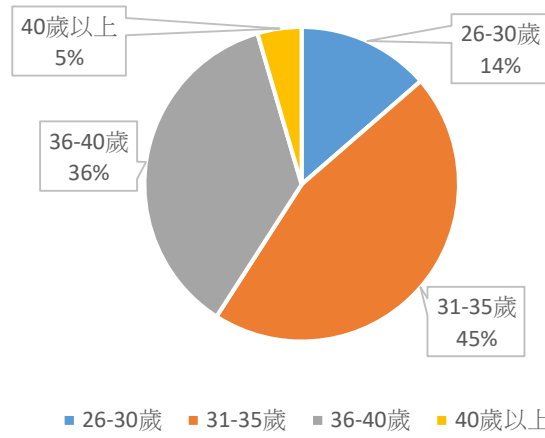


圖 16 111 年單身聯誼活動參加年齡比例(男)

111年單身聯誼活動參加年齡比例(女)

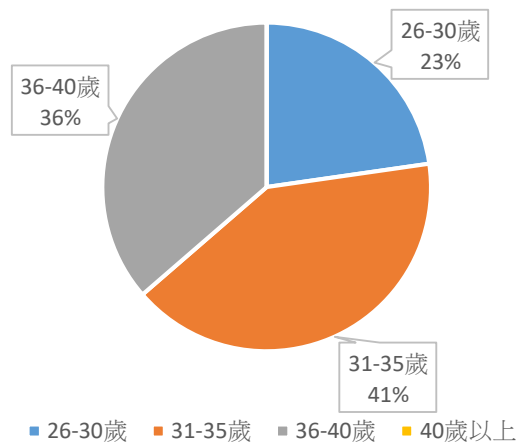


圖 17 111 年單身聯誼活動參加年齡比例(女)

參、 結論

為提供本市單身民眾聯誼管道，擴展社交生活領域，促進性別情感交流互動機會，本所自110年開始，連續2年辦理單身聯誼活動，以期本市單身民眾能透過此活動覓得良緣、適齡婚育，進而達成111年人口政策宣導標語「緣分務把握婚育趁好年，男女齊攜手日日皆滋味」之用意。

我國近10年來結婚率及生育率逐年下降，人口數減少的情況下，扶養比逐年提升。處於新世代洪流下的青壯年人口，面臨著社會經濟型態改變、新舊世代價值觀衝突、追求個人成就等困境，對步入婚姻的意願越來越低，晚婚甚至不婚的比例越來越高，因此本所期望透過公部門舉辦單身聯誼活動的方式，讓這些缺乏管道結交朋友的青壯年朋友可以先跨出第一步，不再只是透過網路與人連結，而是可以在現實生活中拓展人際關係。

綜上分析結果，男性報名者較女性報名者踴躍，不同年齡區間的報名比例亦有區別，為使活動效益最大化並促成更多年輕朋友能順利在單身聯誼活動覓得良緣，本所未來將朝向年齡層、活動主題等面向規劃多元的活動內容，並適時依據參加者們的反饋精進活動規劃，期以增加配對機會，達成「樂婚、願生、能養」的目標。