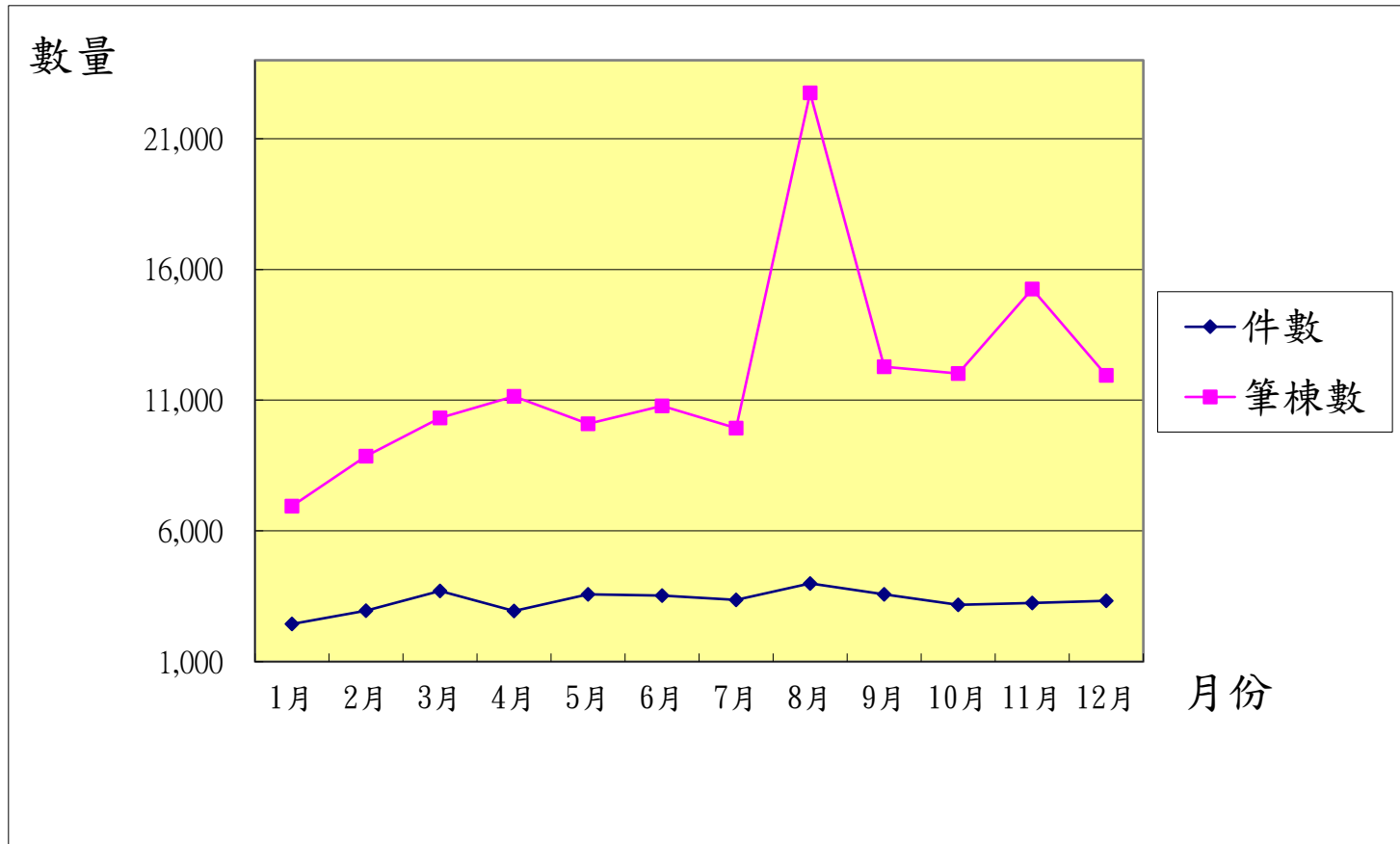


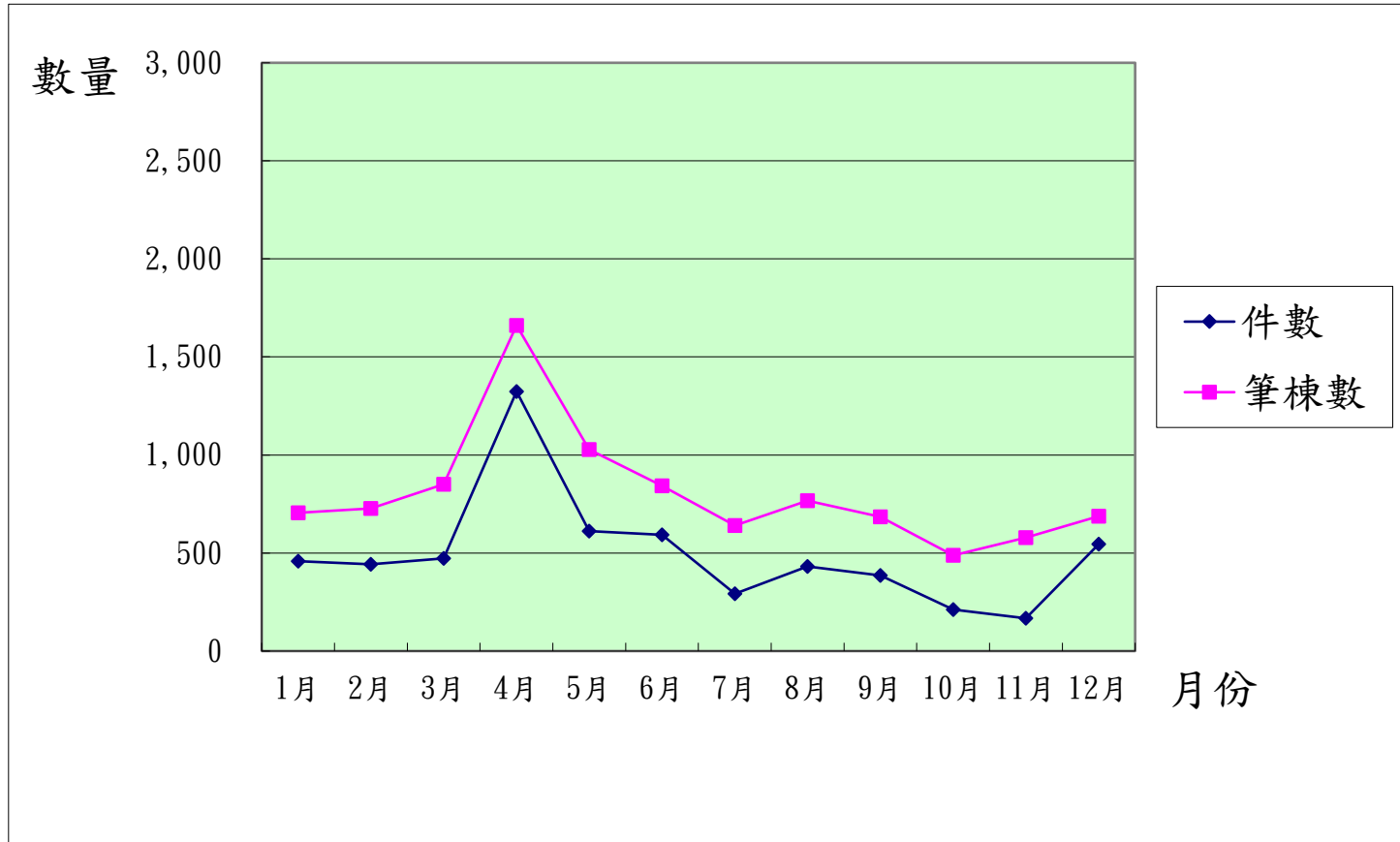
# 1. 112年度登記案件業務統計

	1月	2月	3月	4月	5月	6月	7月	8月	9月	10月	11月	12月
件數	2,441	2,954	3,709	2,938	3,573	3,525	3,363	3,993	3,579	3,176	3,248	3,322
筆棟數	6,950	8,862	10,325	11,152	10,101	10,785	9,933	22,748	12,284	12,017	15,248	11,952



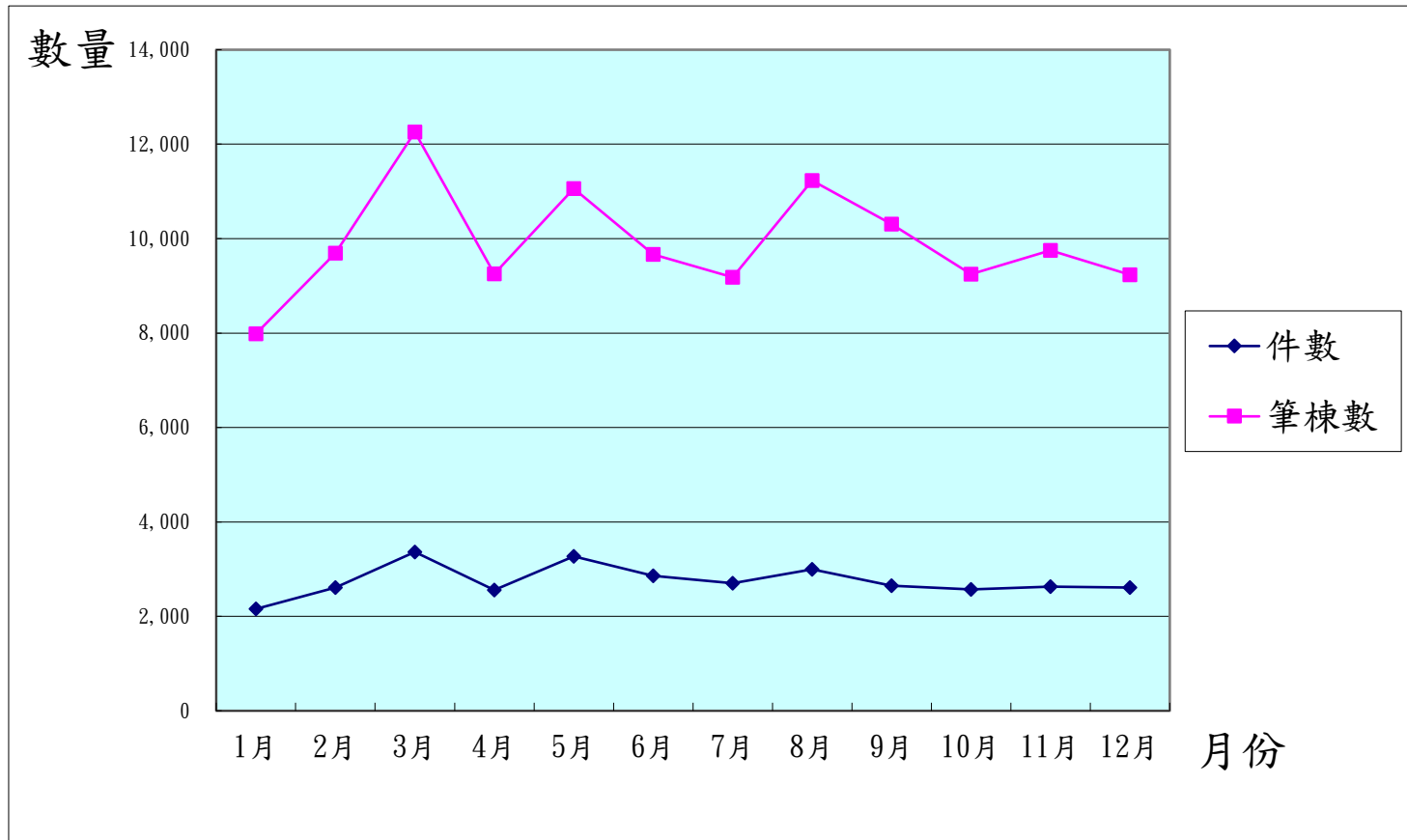
## 2.112年度測量案件業務統計

	1月	2月	3月	4月	5月	6月	7月	8月	9月	10月	11月	12月
件數	458	443	473	1,324	612	593	293	432	385	212	167	545
筆棟數	705	727	851	1,661	1,028	843	641	766	684	488	578	687



### 3.112年度地籍謄本業務統計

	1月	2月	3月	4月	5月	6月	7月	8月	9月	10月	11月	12月
件數	2,157	2,610	3,364	2,555	3,273	2,857	2,702	2,999	2,650	2,572	2,629	2,613
筆棟數	7,985	9,693	12,256	9,251	11,062	9,667	9,184	11,230	10,310	9,244	9,750	9,232



#### 4. 112年度新建建物辦理登記情形

	1月	2月	3月	4月	5月	6月	7月	8月	9月	10月	11月	12月
件數	9	3	14	9	45	25	32	12	28	4	16	13
筆棟數	265	3	66	164	49	169	64	244	133	20	80	66

