

113年度臺北市政府

重陽敬老禮金

懶人包



主辦單位:  臺北市政府社會局
Department of Social Welfare, Taipei City Government

臺北與我 好好慢老
掌握自己的幸福步調



致送對象

至 **重陽節** 當日設籍本市滿 **3個月**

113/10/11

113/7/11前設籍

- ① **65歲以上** 長者 → 48/12/31前出生
- ② **55歲以上** 原住民長者 → 58/12/31前出生



65~98歲長者 48/12/31前出生


55~88歲原住民 58/12/31前出生

每人新臺幣**1,500元**

99歲長者 14/12/31前出生

89歲原住民 24/12/31前出生

每人新臺幣**1萬元**及
禮品一份



65歲以上（原住民55歲以上）長者領取方式 擇一方式領取

1

8/12 第一次 匯款入帳

7/24前填寫「臺北市政府重陽敬老禮金匯款同意書」兩種方式：

- 線上申請：
至社會局網站
- 紙本申請：
至北市各區公所社會課
小提醒-僅限匯入長者本人帳戶

2

8/19 - 9/6 敬老及愛心卡 靠卡領取

領取地點：

- 悠遊卡加值機
- 全臺四大超商
- 全臺美廉社

3

9/30 第二次 匯款入帳

9/6前填寫「臺北市政府重陽敬老禮金匯款同意書」兩種方式：

- 線上申請：
至社會局網站
- 紙本申請：
至北市各區公所社會課
小提醒-僅限匯入長者本人帳戶

4

10/7 - 10/20 定點領取

於期間內前往設籍區公所公布之指定時間及地點領取。

● 特殊資格

- 8/12**直接匯入**：為北市低收入戶、中低收入戶或中低收入老人生活津貼者，撥款帳戶為長者本人。以上長者如未收到款項，請循其他管道（敬老卡靠卡、填寫匯款同意書、設籍區公所公布之定點領取）
- 99歲以上(89歲原住民以上)**人瑞**：由各區公所里幹事**到府致送**或**可先填寫匯款帳戶採優先匯款入帳**，後續到府致送禮品。

● 小提醒

- 前一年度已提供匯款帳戶之長者將直接入帳，若帳戶有所更動，可至社會局官網修改。

1

8/12 第一次 匯款入帳

7/24前填寫「臺北市政府重陽敬老禮金匯款同意書」兩種方式：

- **線上申請**：至社會局網站
- **紙本申請**：至北市各區公所社會課

申請後依社會局公告之匯款日匯款至長者指定之郵局、銀行（含外商）、信合社或農漁會帳戶。

- **小提醒**

- **僅限匯入長者本人帳戶**，前一年度已提供匯款帳戶之長者將直接入帳，若帳戶有所更動，可至社會局官網修改。



線上匯款申請
QRcode



紙本同意書
QRcode

- **特殊資格**

- **8/12 直接匯入**：為本市低收入戶、中低收入戶或中低收入老人生活津貼者，撥款帳戶為長者本人。

如未收到款項，請循其他管道（敬老卡靠卡、填寫匯款同意書、設籍區公所公布之定點領取）



8/19 - 9/6 敬老及愛心卡（敬老註記） 靠卡領取

領取地點：

- 悠遊卡加值機
- 全臺四大超商
- 全臺美廉社



領取通關密語：向店員或服務人員說「我要領臺北市重陽禮金」



悠遊卡加值機



7-ELEVEN



全家



萊爾富
萊爾富



OK



美廉社
Simple Mart



悠遊卡歷史交易
查詢QRcode



可使用敬老卡及愛心卡（敬老註記）
消費通路QRcode

3

9/30 第二次 匯款入帳


9/6前填寫「臺北市政府重陽敬老禮金匯款同意書」兩種方式：

- **線上申請**：至社會局網站
- **紙本申請**：至北市各區公所社會課

申請後依社會局公告之匯款日匯款至長者指定之郵局、銀行（含外商）、信合社或農漁會帳戶。

- **小提醒**

- **僅限匯入長者本人帳戶**，前一年度已提供匯款帳戶之長者將直接入帳，若帳戶有所更動，可至社會局官網修改。



線上匯款申請
QRcode



紙本同意書
QRcode



10/7-10/20 定點領取

期間內前往**設籍區公所**公布之**指定時間及地點**領取。

領取請攜帶以下證件：

- **本人領取：**身分證正本及印章（可現場簽名）。
- **代為領取：**請代領人出示**雙方身分證正本及印章（長者本人）**，另代領人可現場簽名或蓋章。




地點QRcode

8/12優先匯款入帳，後續禮品親送到府
9月下旬-11月中旬人瑞禮金及禮品由里幹事親送到府

兩種領取方式：

- 可先填寫匯款帳戶採**優先匯款入帳**，後續到府致送禮品。
- 由里幹事**親送禮金及禮品**到府。



線上匯款申請
QRcode



紙本同意書
QRcode

步驟 1



公托報名登記	好孕2U專車補助	育兒津貼
查詢老人健保補助資格	重陽敬老禮金	重陽敬老禮金匯款及捐款線上申請
共營據點表件區	澄清專區	社會局公告
身心障礙活動查詢	PLAY FOR ALL 臺北市共融式遊戲場	身心障礙福利簡介
社福機構空位即時查詢	小巨蛋公益門票	居住國內183日試算器 (建議IE 10以上開啟)
實物銀行媒合專區	0-2歲準公共化托育	呷百二心聚點

直接掃描下方QRcode
或前往社會局官網點選「重陽敬老禮金匯款及捐款線上申請」

步驟 2



點選匯款申請

匯款申請 匯款申請單 • 身分證字號 • 連絡電話 • 郵局或富邦銀行帳戶	公益捐款 公益捐款 • 身分證字號 • 生日年月日	紀錄查詢 紀錄查詢 • 身分證字號 • 生日年月日
--	---	---

線上匯款申請 QRcode

臺北市重陽敬老禮金	服務時間 一般時間 8:30-17:30 午休時間 12:30-13:30	發放對象 敬老禮金發放對象為設籍本市至重陽節當日已滿3個月以上，且於當年12月31日年滿65歲以上長者或年滿65歲以上原住民長者。
------------------	--	---

查詢詳情請向各區公所社會課及社會局查詢

重陽敬老禮金線上匯款申請

個人資料利用同意書閱讀完畢後點選同意

步驟 3



臺北市 重陽敬老禮金

重陽敬老禮金匯款帳號申請

個人資料蒐集/處理/利用同意書

依據「個人資料保護法」規定，取得您提供的個人資料，需告知下列事項，懇請您耐心閱讀：

- 一、取得之目的：為了致送臺北市重陽敬老禮金之用。
- 二、取得之內容：姓名、身分證、聯絡方式及帳戶等，詳如下。

三、運用個人資料之期間、地區、對象及方式：

(一) 期間：永久保存，以便持續提供計畫資訊、關懷與照

同意

不同意

填寫長者個人資訊及驗證碼，確認完畢後送出查詢

步驟 4



臺北市 重陽敬老禮金

匯款帳號申請查詢

以下請填寫長者本人資訊以利查詢

身分證字號：

*長者身分證字號

生日：民國前 民國後 (民國:0420303)

ex:0420303

驗證碼

請輸入右方數字

511120

重新產生驗證碼

送出查詢

返回



已提供受款帳戶者
跳出此畫面

步驟 5



帳號查詢結果



臺北市 重陽敬老禮金

帳號查詢結果

申請人姓名:

朱○源

身分證字號:

■■■■■■■■■■

聯絡電話:

■■■■■■■■■■

手機:

■■■■■■■■■■

撥款別:

郵局 台北富邦銀行 其他金融機構

受款帳戶:

■■■■■■■■■■
■■■■■■■■■■

確認後**需修改**，
請按修改。

修改

確認後**無修改**，
請按返回。

返回

重陽敬老禮金線上匯款申請

提醒!!! 僅限匯入長者本人帳戶。
銀行之專戶為專款專用,故無法存入或匯入,
請填寫其他帳戶申請。

步驟 6

- □ ×



匯款申請單

以下請填寫長者本人資訊以利申請

申請人姓名:

*申請人,請輸入長者姓名

身分證字號:

聯絡電話:

手機:

撥款別:

郵局 台北富邦銀行 其他金融機構

受款帳戶:(限申請人本人帳戶,另專戶為專款專用,故無法存入或匯入,請填寫其他帳戶申請。)

銀行代碼

銀行帳號

注意事項:

請將重陽敬老禮金匯入此帳戶,未來如帳戶有更動,請主動與各區公所社會課或社會局老福科聯繫,取得之內容:姓名、身分證、聯絡方式及帳戶等。

已知悉

送出申請

返回

再次確認內容

步驟 7

- □ ×

匯款申請單



匯款申請單

以下請填寫長者本人資訊以利申請

申請人姓名:

朱○源

身分證字號:

聯絡電話:

手機:

撥款別:

郵局 台北富邦銀行 其他金融機構

受款帳戶:

確定送出申請

返回



申請完成

OK

👉 小提醒

如欲確認是否完成申請,可重複步驟2至步驟4再次查詢。

匯款領取

113年度臺北市重陽敬老禮金Q&A



Q1.如何確認禮金是否已經入帳?

A1.可於社會局網站查詢記錄，或至匯款申請之郵局、銀行或農漁會補摺查詢，本市皆備註「重陽禮金」或「北市重陽禮金」字樣。

Q2.無法兌領怎麼辦?

A2.請先確認有無申請匯款及匯款為長者本人帳戶，若有相關問題請洽各區公所及市府1999專線。



查詢記錄
QRcode


Q3.錯過8/12第一次匯款入帳，該怎麼辦?

A3.請於9/6前填寫「臺北市政府重陽敬老禮金匯款同意書」，本局將於9/30第二次匯款。

Q4.我想將重陽禮金作為公益捐款捐出，該怎麼做?

A4.線上捐款- 掃描QRcode線上填寫。

紙本捐款- 於社會局網站下載填寫紙本「重陽敬老禮金領據暨捐款同意書」，選擇並指定該款項專款專用，填寫完成後，郵寄或親送至12區公所。



線上捐款
QRcode



紙本同意書
QRcode

敬老卡靠卡領取

113年度臺北市重陽敬老禮金Q&A



Q1.我9月生日可以用敬老卡領取嗎?

A1.請您於8/30日申辦敬老卡或愛心卡（註記敬老），9/6前持敬老卡到指定地點靠卡領取。如不及於8/30申辦敬老卡，可依循其他管道（匯款、定點領取）領取重陽禮金。

Q2.如何確認禮金是否已經入帳?

A2.靠卡領取：悠遊卡公司官網 > 歷史交易紀錄網查詢。
悠遊卡官方LINE > 「銀髮專區」查詢。



悠遊卡歷史交易
查詢QRcode

Q3.無法使用敬老卡兌領怎麼辦?

A3.請先確認是否已兌領完成，若尚未兌領卻無法使用敬老卡，則再確認票卡有無辦理展期。若尚有問題，請洽**市府1999專線或悠遊卡客服02-412-8880**詢問，或依循其他管道（匯款、定點領取）領取重陽禮金。

Q4.我想將重陽禮金作為公益捐款捐出，該怎麼做?

A4.線上捐款- 掃描QRcode線上填寫。

紙本捐款- 於社會局網站下載填寫紙本「重陽敬老禮金領據暨捐款同意書」，選擇並指定該款項專款專用，填寫完成後，郵寄或親送至12區公所。



線上捐款
QRcode



紙本同意書
QRcode

定點領取

113年度臺北市重陽敬老禮金Q&A



Q1.要攜帶甚麼?

A1.本人領取，請攜帶身分證正本及印章（可現場簽名），若代為領取，請代領人攜帶雙方身分證正本及印章（長者本人），另代領人可現場簽名或蓋章。

Q2.無法兌領怎麼辦?

A2.請現場確認，並可後續於社會局網站查詢紀錄。



查詢記錄
QRcode


Q3.錯過定點領取方式的期間，該怎麼辦?

A3.12/31前至社會局網站線上申請或提交紙本匯款同意書，社會局將分階段補發至長者本人之帳戶。

Q4.我想將重陽禮金作為公益捐款捐出，該怎麼做?

A4.線上捐款- 掃描QRcode線上填寫。

紙本捐款- 於社會局網站下載填寫紙本「重陽敬老禮金領據暨捐款同意書」，選擇並指定該款項專款專用，填寫完成後，郵寄或親送至12區公所。



線上捐款
QRcode



紙本同意書
QRcode

臺北市政府社會局提醒您，為避免詐騙情形發生，請勿聽信網路社群媒體及非臺北市政府官方訊息，


另社會局不會主動要求

- 匯款
- 提供金融卡
- 信用卡等個人帳戶資料

社會局再次呼籲民眾切勿輕信及轉傳網路假消息。

若您接獲可疑來電顯示及簡訊或是口音特殊，請撥打免付費「反詐騙165專線」。

若要確認重陽敬老禮金相關資訊請聯繫社會局或各區公所查證，或可至社會局網站查詢，點選頁面重陽敬老禮金。



社會局網站

