



# 臺北市重要統計速報

第431期

中華民國 105 年 11 月



臺北市政府主計處編印  
中華民國105年12月出版



# 臺北市重要統計速報

## 目 次

提要分析

統計圖

統計表

|                       |                         |
|-----------------------|-------------------------|
| 1. 氣候..... 6          | 24. 捷運客運概況..... 21      |
| 2. 土地人口概況..... 6      | 25. 公車客運概況..... 22      |
| 3. 各區土地人口..... 7      | 26. 市區及河濱自行車租借概況... 22  |
| 4. 人口年齡分配..... 7      | 27. 交通執法..... 23        |
| 5. 人口成長..... 8        | 28. 安養與托育及身心障礙福利服務 23   |
| 6. 各區人口消長..... 9      | 29. 低收入戶及補助..... 24     |
| 7. 原住民及新移民..... 11    | 30. 市民醫療及急難救助..... 24   |
| 8. 婚姻概況..... 11       | 31. 刑事案件..... 25        |
| 9. 勞動力及就業..... 12     | 32. 竊盜案件..... 25        |
| 10. 勞工保險及就業服務..... 13 | 33. 暴力案件..... 26        |
| 11. 圖書育樂..... 13      | 34. 違序及經濟案件..... 26     |
| 12. 觀光遊憩..... 14      | 35. 道路交通事故..... 27      |
| 13. 工商登記..... 14      | 36. 火災防護..... 27        |
| 14. 工商營業..... 15      | 37. 醫療保健..... 28        |
| 15. 食物供銷..... 15      | 38. 環境保護..... 28        |
| 16. 公共債務..... 16      | 39. 環境清潔及公害陳情..... 29   |
| 17. 預算執行..... 16      | 40. 臺北市消費者物價指數..... 29  |
| 18. 稅捐徵收..... 18      | 41. 其他指數及金融行情..... 30   |
| 19. 捷運工程..... 19      | 42. 數位及便民服務工作成果..... 30 |
| 20. 建築管理..... 19      | 43. 臺北市與五都社會特性比較... 31  |
| 21. 自來水及天然氣供應..... 20 | 44. 臺北市及全國社會特性比較... 35  |
| 22. 機動車輛..... 20      | 45. 重要年資料..... 40       |
| 23. 停車管理..... 21      | 46. 臺灣地區重要經社指標..... 41  |

編算方法與定義

※ 本刊內容目前已置於本處網站([http:// dbas. gov. taipei](http://dbas.gov.taipei))之「統計電子書」專區，供各界參用。另刊後最新資料以該網站公布為主。

※ 表中括號( )內係增減值或增減百(千)分點。

※ 表內數字太長者，均酌予提高單位，計算時仍以原始數據計算；因尾數四捨五入，故部分總數與細數之間或有未能吻合情事。

※ 兩數值比較增減計算時，若結果為「0」，代表其計算結果為無數值。

※ 本速報所用符號代表意義如下：

- |                   |                   |            |
|-------------------|-------------------|------------|
| 「—」：經統計，但無數值。     | 「0」：有數值，但數值不及半單位。 | 「Ⓟ」：初步統計數。 |
| 「--」：有數值，但該數值無意義。 | 「Ⓡ」：預測數。          |            |
| 「…」：數值不明或尚未產生資料。  | 「Ⓡ」：修正數。          | 「Ⓢ」：估計數。   |

## 提 要 分 析

- 一、各區人口：截至 105 年 11 月底止本市人口數計有 269 萬 5,652 人，較上期減少 667 人、0.02%，較上年同期減少 0.26%。各區人口數與上期相比，除北投區外，其餘各區皆為負成長。

截至 105 年 11 月底止本市人口數(設籍人口數)計有 269 萬 5,652 人，較上期減少 0.02%，較上年同期減少 0.26%。綜觀本月份人口數變動原因，自然增加 936 人(出生 2,355 人、死亡 1,419 人)，社會增加減少 1,603 人(遷入 1 萬 5,540 人、遷出 1 萬 7,143 人)，致總人口數減少 667 人。

就各區人口數分析，與上期相比，除北投區增加 25 人(0.01%)外，其餘各區皆為負成長，其中以中正區減少 262 人(0.16%)為最多；若與上年同期相比，各區人口數除南港區增加 429 人(0.35%)、內湖區增加 346 人(0.12%)及中山區增加 104 人(0.05%)外，其餘皆為負成長。

- 二、圖書育樂：105 年 11 月本市市立圖書館外借圖書冊數計 97 萬 3,618 冊，市立運動中心使用人次計 83 萬 180 人次，小巨蛋使用人次計 7 萬 4,112 人次。

截至 105 年 11 月底止本市市立圖書館及其分館、民眾閱覽室及借還書工作站等計有 75 所，藏書冊數 777 萬 9,644 冊，平均每千人享有圖書冊數 2,886.00 冊，較上年同期增加 111.14 冊(4.01%)。105 年 11 月市立圖書館外借圖書冊數 97 萬 3,618 冊，較上年同月減少 5 萬 1,623 冊(-5.04%)。

105 年 11 月市立運動中心使用人次計 83 萬 180 人次，較上年同月增加 8,363 人次(1.02%)，另小巨蛋使用人次計 7 萬 4,112 人次，較上年同月減少 2 萬 7,984 人次(-27.41%)，係因副場館進行冰面維護作業暫停營業 14 日所致。

- 三、自行車租借：105 年 11 月本市市區及河濱自行車租借次數分別為 164 萬 296 次、2 萬 9,417 次，較上年同月分別增加 2.45%及減少 27.15%，每日租借次數分別為 5 萬 4,677 次、981 次。

105 年 11 月底本市市區自行車數計 8,914 輛，租借站數 272 站，分別較上年同期增加 39.15%、38.78%；105 年 11 月市區自行車租借次數計 164 萬 296 次，較上年同月增加 2.45%，每日租借次數計 5 萬 4,677 次，每日每車租借次數計 6.21 次。

105 年 11 月底本市河濱自行車數計 2,500 輛，租借站數 10 站，均與上年同期相同；105 年 11 月河濱自行車租借次數計 2 萬 9,417 次，較上年同月減少 27.15%，每日租借次數計 981 次，每日每車租借次數計 0.39 次。

- 四、社會治安：105 年 11 月本市發生經濟案件 213 件，較上月增加 90.18%；違反社會秩序維護法案件 75 件，違序人數 191 人，發生件數及違序人數均以妨害善良風俗為最多，分別占 70.67%、83.25%。

105 年 11 月本市經濟案件發生 213 件，較上月增加 90.18%，較上年同月減少 6.58%，平均每萬人發生 0.79 件，估計金額為 3 億 8,543 萬元。

處理人民違反社會秩序維護法案件計 75 件，較上月增加 6 件(8.70%)，而較上年同月增加 32 件(74.42%)，平均每萬人發生 0.28 件，違序人數為 191 人，較上月增加 19 人(11.05%)，較上年同月增加 80 人(72.07%)；另各類違序案件之發生件數及違序人數均以妨害善良風俗為最多，分別占 70.67%、83.25%。

**五、火災防護：**105年11月本市計發生24次火災，較上月增加2次，造成3人死亡，5人受傷；財物損失估計約49.8萬元，較上月減少76.1萬元。

105年11月本市計發生火災24次，較上月增加2次，較上年同月增加13次，共計毀損房屋24間，3人死亡，5人受傷，財物損失估計約49.8萬元，則較上月減少76.1萬元，較上年同月增加3.6萬元。起火原因以肇因於電氣因素居多，計引發12次火災，占全部火災數的50.00%。

截至105年11月底止本市計有消防人員1,668人及義消人員1,502人，消防車617輛；當月防護救災共出動救災人員5,568人次，其中消防人員占97.77%，義消及其他人員占2.23%；出動車輛、船艇及直昇機計2,272輛次，其中以水箱消防車出動1,372輛次占60.39%最多，一般型救護車出動398輛次占17.52%居次。

**六、環境保護：**105年11月本市垃圾清運量計1萬8,355公噸，較上月減少7.15%；公害陳情件數計5,074件，較上月增加10.14%。

105年11月本市垃圾清運量計1萬8,355公噸，較上月減少7.15%，較上年同月減少17.92%，平均每日清運量為612公噸；資源回收量計3萬6,311公噸，廚餘回收量計4,846公噸，巨大垃圾回收再利用量計1,124公噸，分別較上月減少4.19%、8.45%、23.39%，較上年同月減少7.30%、12.00%及增加9.08%。

105年11月本市清除違規小廣告計1萬6,576件，裁處65件；廢棄車輛查報989輛，拖吊709輛；公害陳情案件數計5,074件，較上月增加10.14%，其中以噪音陳情案件2,416件占47.62%最多，環境衛生陳情案件1,491件占29.39%居次。

**七、物價指數：**105年11月本市消費者物價指數為106.77(100年=100)，營造工程物價指數為96.84(100年=100)，分別較上月下跌0.51%及上漲0.58%。

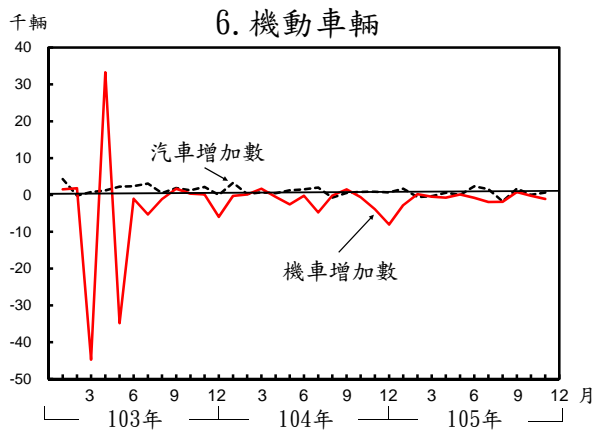
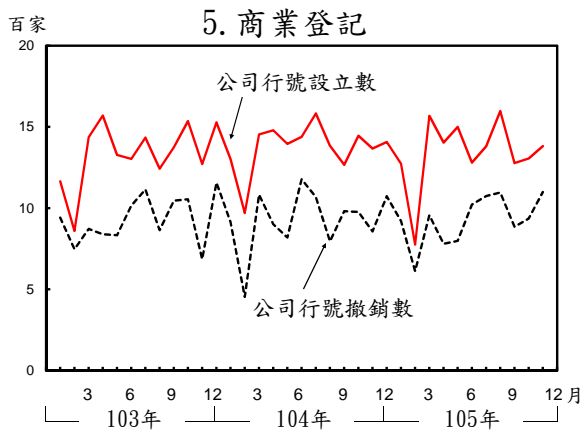
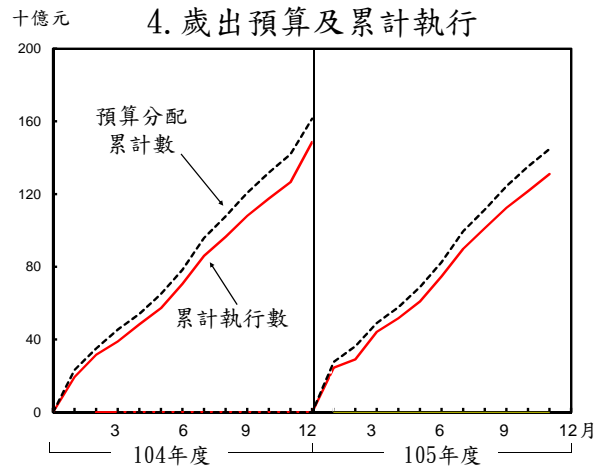
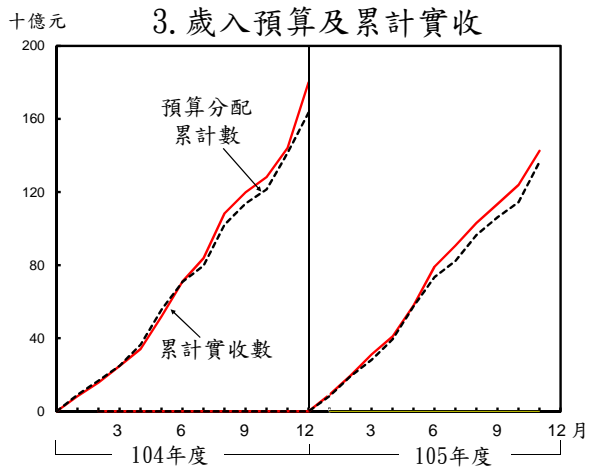
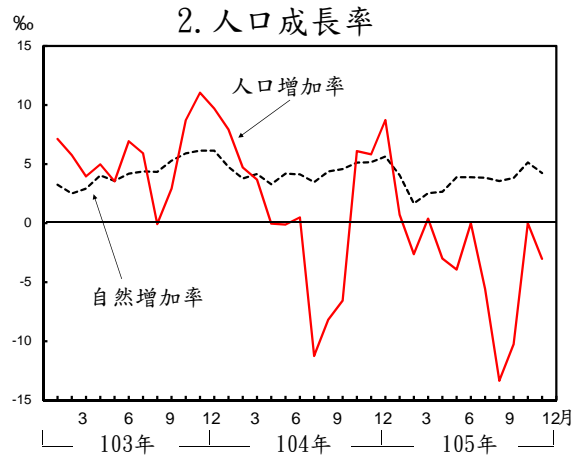
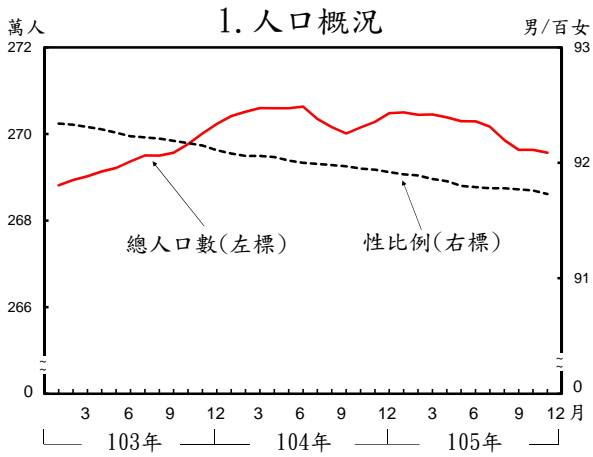
105年11月本市消費者物價及營造工程物價指數變動情形如下：

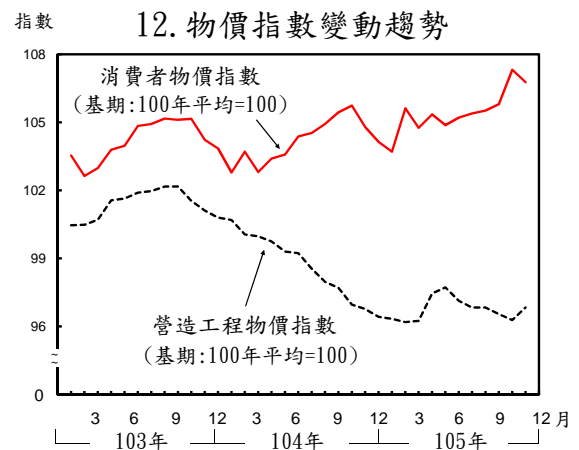
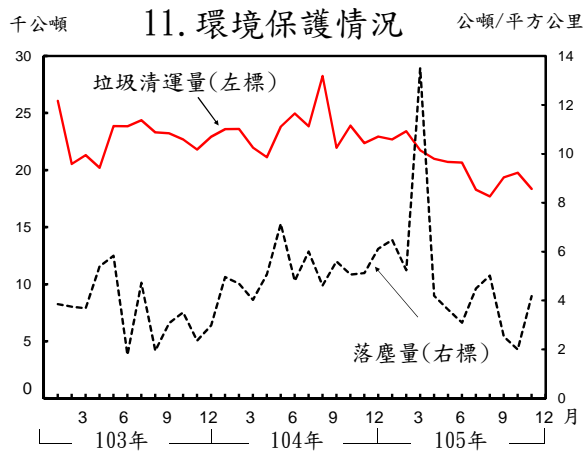
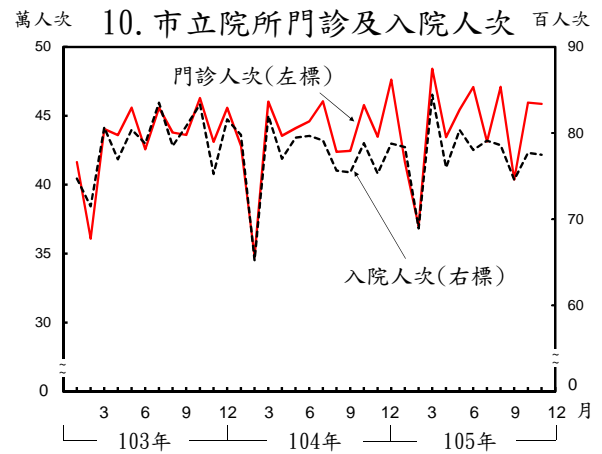
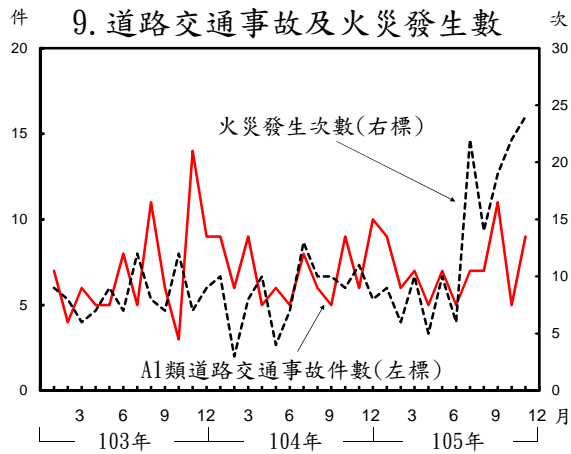
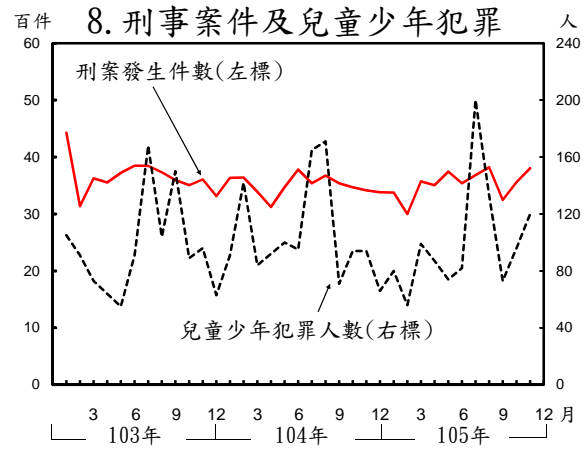
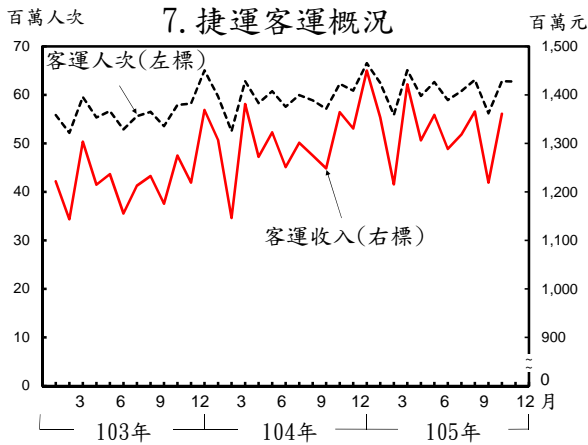
- (一) 消費者物價：總指數為106.77(100年=100)，較上月下跌0.51%。除雜項類上漲0.95%，居住類及醫藥保健類二者皆上漲0.18%外，其餘下跌，其中衣著類下跌3.85%跌幅最大，教養娛樂類下跌2.09%次之，交通及通訊類下跌0.54%再次之，食物類下跌0.24%跌幅最小。
- (二) 營造工程物價：總指數為96.84(100年=100)，較上月上漲0.58%。材料分類指數中，除水泥及其製品類下跌1.19%外，各類別皆上漲或持平，其中金屬製品類上漲4.58%漲幅最大，塑膠製品類上漲0.86%次之，機電設備類上漲0.04%再次之，雜項類上漲0.02%漲幅最小。砂石及級配類、磚瓦瓷類、木材及其製品類、油漆塗裝類、瀝青及其製品類則持平；勞務分類指數中，工資類及機具設備租金類皆持平。

**八、便民服務：**105年11月市府網站及市民e點通造訪人次分別為124萬9,493人次及18萬797人次；1999臺北市民當家熱線服務通數計17萬1,048通，平均每日達5,702通，每萬人服務通數為634.45通。

本府105年11月市府網站造訪人次為124萬9,493人次，市民e點通造訪人次為18萬797人次，分別較上月增加25.39%、1.75%，較上年同月增加46.38%及減少25.81%。

1999臺北市民當家熱線服務通數105年11月計17萬1,048通，較上月減少10.50%，平均每萬人服務通數為634.45通，平均每日服務通數為5,702通，較上月減少7.52%。





## 1. 氣 候 <sup>①</sup>

| 年 月 別      | 平均氣溫   | 平均相對濕度 | 日照時數    | 降水量     | 降水日數 |
|------------|--------|--------|---------|---------|------|
|            | (°C)   | (%)    | (小時)    | (毫米)    | (日)② |
| 94年        | 23.3   | 76     | 1 396.7 | 3 027.8 | 172  |
| 95年        | 23.8   | 76     | 1 381.9 | 2 288.4 | 167  |
| 96年        | 23.6   | 76     | 1 413.0 | 3 015.9 | 169  |
| 97年        | 23.2   | 75     | 1 605.4 | 2 969.2 | 168  |
| 98年        | 23.4   | 74     | 1 631.8 | 1 669.2 | 152  |
| 99年        | 23.3   | 76     | 1 506.6 | 2 278.3 | 168  |
| 100年       | 22.7   | 76     | 1 252.2 | 1 758.6 | 180  |
| 101年       | 23.2   | 75     | 1 257.0 | 2 910.3 | 179  |
| 102年       | 23.4   | 70     | 1 261.4 | 2 541.4 | 158  |
| 103年       | 23.5   | 72     | 1 332.0 | 2 147.3 | 140  |
| 104年       | 23.8   | 75     | 1 306.3 | 2 519.2 | 148  |
| 11月        | 23.5   | 79     | 107.2   | 22.6    | 9    |
| 12月        | 18.9   | 79     | 39.3    | 75.7    | 11   |
| 105年       |        |        |         |         |      |
| 1月         | 16.2   | 84     | 27.1    | 256.0   | 20   |
| 2月         | 15.5   | 80     | 80.1    | 78.9    | 17   |
| 3月         | 17.5   | 75     | 90.3    | 285.7   | 19   |
| 4月         | 24.0   | 76     | 81.9    | 184.4   | 14   |
| 5月         | 27.1   | 71     | 104.0   | 186.7   | 15   |
| 6月         | 29.4   | 72     | 125.6   | 429.8   | 21   |
| 7月         | 30.3   | 71     | 185.5   | 174.6   | 13   |
| 8月         | 30.1   | 67     | 187.5   | 141.4   | 14   |
| 9月         | 27.8   | 76     | 90.8    | 428.5   | 22   |
| 10月        | 27.0   | 75     | 132.1   | 137.6   | 16   |
| 11月        | 22.6   | 74     | 86.4    | 111.6   | 11   |
| 當期較上期增減%   | (-4.4) | (-1)   | -34.60  | -18.90  | (-5) |
| 當期較上年同期增減% | (-0.9) | (-5)   | -19.40  | 393.81  | (2)  |

資料來源：中央氣象局。

附註：①係指臺北地區資料。②日降水量大於或等於0.1毫米之日數。

## 2. 土 地 人 口 概 況 <sup>①</sup>

| 年 月 底 別    | 土地面積     | 里數    | 鄰數    | 戶數        | 人口數 (人)   |           |           | 性比例    | 戶量    | 人口密度     |
|------------|----------|-------|-------|-----------|-----------|-----------|-----------|--------|-------|----------|
|            | (平方公里)   | (里)②③ | (鄰)③  | (戶)       | 總計        | 男         | 女         | (男/百女) | (人/戶) | (人/平方公里) |
|            |          |       |       |           |           |           |           |        |       |          |
| 94年底       | 271.7997 | 449   | 9 461 | 933 110   | 2 616 375 | 1 279 513 | 1 336 862 | 95.71  | 2.80  | 9 626    |
| 95年底       | 271.7997 | 449   | 9 477 | 941 317   | 2 632 242 | 1 282 691 | 1 349 551 | 95.05  | 2.80  | 9 684    |
| 96年底       | 271.7997 | 449   | 9 485 | 947 745   | 2 629 269 | 1 277 556 | 1 351 713 | 94.51  | 2.77  | 9 674    |
| 97年底       | 271.7997 | 449   | 9 497 | 958 433   | 2 622 923 | 1 270 948 | 1 351 975 | 94.01  | 2.74  | 9 650    |
| 98年底       | 271.7997 | 449   | 9 512 | 969 418   | 2 607 428 | 1 260 450 | 1 346 978 | 93.58  | 2.69  | 9 593    |
| 99年底       | 271.7997 | 456   | 9 533 | 983 237   | 2 618 772 | 1 262 554 | 1 356 218 | 93.09  | 2.66  | 9 635    |
| 100年底      | 271.7997 | 456   | 9 545 | 999 879   | 2 650 968 | 1 276 343 | 1 374 625 | 92.85  | 2.65  | 9 753    |
| 101年底      | 271.7997 | 456   | 9 568 | 1 017 063 | 2 673 226 | 1 285 361 | 1 387 865 | 92.61  | 2.63  | 9 835    |
| 102年底      | 271.7997 | 456   | 9 571 | 1 026 738 | 2 686 516 | 1 289 945 | 1 396 571 | 92.37  | 2.62  | 9 884    |
| 103年底      | 271.7997 | 456   | 9 556 | 1 037 402 | 2 702 315 | 1 295 636 | 1 406 679 | 92.11  | 2.60  | 9 942    |
| 104年底      | 271.7997 | 456   | 9 554 | 1 043 948 | 2 704 810 | 1 295 462 | 1 409 348 | 91.92  | 2.59  | 9 951    |
| 11月底       | 271.7997 | 456   | 9 555 | 1 043 797 | 2 702 809 | 1 294 629 | 1 408 180 | 91.94  | 2.59  | 9 944    |
| 12月底       | 271.7997 | 456   | 9 554 | 1 043 948 | 2 704 810 | 1 295 462 | 1 409 348 | 91.92  | 2.59  | 9 951    |
| 105年底      |          |       |       |           |           |           |           |        |       |          |
| 1月底        | 271.7997 | 456   | 9 555 | 1 043 859 | 2 704 974 | 1 295 411 | 1 409 563 | 91.90  | 2.59  | 9 952    |
| 2月底        | 271.7997 | 456   | 9 555 | 1 043 835 | 2 704 410 | 1 295 039 | 1 409 371 | 91.89  | 2.59  | 9 950    |
| 3月底        | 271.7997 | 456   | 9 555 | 1 044 184 | 2 704 495 | 1 294 885 | 1 409 610 | 91.86  | 2.59  | 9 950    |
| 4月底        | 271.7997 | 456   | 9 555 | 1 044 441 | 2 703 829 | 1 294 385 | 1 409 444 | 91.84  | 2.59  | 9 948    |
| 5月底        | 271.7997 | 456   | 9 556 | 1 044 858 | 2 702 930 | 1 293 702 | 1 409 228 | 91.80  | 2.59  | 9 945    |
| 6月底        | 271.7997 | 456   | 9 556 | 1 045 175 | 2 702 925 | 1 293 639 | 1 409 286 | 91.79  | 2.59  | 9 945    |
| 7月底        | 271.7997 | 456   | 9 558 | 1 045 117 | 2 701 645 | 1 292 896 | 1 408 749 | 91.78  | 2.59  | 9 940    |
| 8月底        | 271.7997 | 456   | 9 557 | 1 045 651 | 2 698 591 | 1 291 456 | 1 407 135 | 91.78  | 2.58  | 9 929    |
| 9月底        | 271.7997 | 456   | 9 557 | 1 046 849 | 2 696 316 | 1 290 311 | 1 406 005 | 91.77  | 2.58  | 9 920    |
| 10月底       | 271.7997 | 456   | 9 555 | 1 046 417 | 2 696 319 | 1 290 248 | 1 406 071 | 91.76  | 2.58  | 9 920    |
| 11月底       | 271.7997 | 456   | 9 555 | 1 047 103 | 2 695 652 | 1 289 721 | 1 405 931 | 91.73  | 2.57  | 9 918    |
| 當期較上期增減%   | 0.00     | 0.00  | 0.00  | 0.07      | -0.02     | -0.04     | -0.01     | --     | -0.39 | (-2)     |
| 當期較上年同期增減% | 0.00     | 0.00  | 0.00  | 0.32      | -0.26     | -0.38     | -0.16     | --     | -0.77 | (-26)    |

資料來源：本府地政局及民政局。

附註：①人口資料係戶籍登記數。②臺北市里區域調整作業，99年7月1日新增7里。③原為行政區域編組之里鄰數，103年2月起為戶籍登記之里鄰數。



### 3.各區土地人口

民國 105年11月底

| 區別  | 土地面積<br>(平方公里) | 里數<br>(里) | 鄰數<br>(鄰) | 戶數<br>(戶) | 人口數 (人)   |           |           | 性比例<br>(男/百女) | 戶量<br>(人/戶) | 人口密度<br>(人/平方公里) |
|-----|----------------|-----------|-----------|-----------|-----------|-----------|-----------|---------------|-------------|------------------|
|     |                |           |           |           | 總計        | 男         | 女         |               |             |                  |
| 總計  | 271.7997       | 456       | 9 555     | 1 047 103 | 2 695 652 | 1 289 721 | 1 405 931 | 91.73         | 2.57        | 9 918            |
| 松山區 | 9.2878         | 33        | 760       | 80 284    | 208 237   | 97 966    | 110 271   | 88.84         | 2.59        | 22 420           |
| 信義區 | 11.2077        | 41        | 904       | 89 566    | 227 955   | 108 996   | 118 959   | 91.62         | 2.55        | 20 339           |
| 大安區 | 11.3614        | 53        | 1 023     | 120 482   | 311 421   | 145 568   | 165 853   | 87.77         | 2.58        | 27 410           |
| 中山區 | 13.6821        | 42        | 868       | 99 600    | 231 164   | 107 858   | 123 306   | 87.47         | 2.32        | 16 895           |
| 中正區 | 7.6071         | 31        | 580       | 65 033    | 160 513   | 76 664    | 83 849    | 91.43         | 2.47        | 21 100           |
| 大同區 | 5.6815         | 25        | 522       | 51 590    | 130 104   | 63 484    | 66 620    | 95.29         | 2.52        | 22 900           |
| 萬華區 | 8.8522         | 36        | 723       | 78 563    | 193 551   | 95 227    | 98 324    | 96.85         | 2.46        | 21 865           |
| 文山區 | 31.5090        | 43        | 997       | 104 879   | 275 220   | 132 181   | 143 039   | 92.41         | 2.62        | 8 735            |
| 南港區 | 21.8424        | 20        | 452       | 46 827    | 122 563   | 59 946    | 62 617    | 95.73         | 2.62        | 5 611            |
| 內湖區 | 31.5787        | 39        | 905       | 107 189   | 287 620   | 137 574   | 150 046   | 91.69         | 2.68        | 9 108            |
| 士林區 | 62.3682        | 51        | 995       | 106 718   | 289 873   | 140 024   | 149 849   | 93.44         | 2.72        | 4 648            |
| 北投區 | 56.8216        | 42        | 826       | 96 372    | 257 431   | 124 233   | 133 198   | 93.27         | 2.67        | 4 531            |

資料來源：本府地政局及民政局。

### 4.人口年齡分配

| 年月底別            | 人口分配        |                 |              |                 |            |                 | 扶養比<br>(%) | 老化指數<br>(%) |
|-----------------|-------------|-----------------|--------------|-----------------|------------|-----------------|------------|-------------|
|                 | 幼年 (10-14歲) |                 | 青壯年 (15-64歲) |                 | 老年 (65歲以上) |                 |            |             |
|                 | 人口數<br>(人)  | 占全市人口<br>比率 (%) | 人口數<br>(人)   | 占全市人口<br>比率 (%) | 人口數<br>(人) | 占全市人口<br>比率 (%) |            |             |
| 94年底            | 447 782     | 17.11           | 1 873 292    | 71.60           | 295 301    | 11.29           | 39.67      | 65.95       |
| 95年底            | 434 361     | 16.50           | 1 891 448    | 71.86           | 306 433    | 11.64           | 39.17      | 70.55       |
| 96年底            | 422 573     | 16.07           | 1 892 181    | 71.97           | 314 515    | 11.96           | 38.95      | 74.43       |
| 97年底            | 408 163     | 15.56           | 1 891 785    | 72.13           | 322 975    | 12.31           | 38.65      | 79.13       |
| 98年底            | 393 660     | 15.10           | 1 885 352    | 72.31           | 328 416    | 12.60           | 38.30      | 83.43       |
| 99年底            | 383 774     | 14.65           | 1 903 092    | 72.67           | 331 906    | 12.67           | 37.61      | 86.48       |
| 100年底           | 382 966     | 14.45           | 1 929 803    | 72.80           | 338 199    | 12.76           | 37.37      | 88.31       |
| 101年底           | 383 134     | 14.33           | 1 941 436    | 72.63           | 348 656    | 13.04           | 37.69      | 91.00       |
| 102年底           | 383 601     | 14.28           | 1 940 310    | 72.22           | 362 605    | 13.50           | 38.46      | 94.53       |
| 103年底           | 382 795     | 14.17           | 1 938 993    | 71.75           | 380 527    | 14.08           | 39.37      | 99.41       |
| 104年底           | 377 428     | 13.95           | 1 928 200    | 71.29           | 399 182    | 14.76           | 40.28      | 105.76      |
| 11月底            | 377 452     | 13.97           | 1 928 291    | 71.34           | 397 066    | 14.69           | 40.17      | 105.20      |
| 12月底            | 377 428     | 13.95           | 1 928 200    | 71.29           | 399 182    | 14.76           | 40.28      | 105.76      |
| 105年底           |             |                 |              |                 |            |                 |            |             |
| 1月底             | 377 159     | 13.94           | 1 926 458    | 71.22           | 401 357    | 14.84           | 40.41      | 106.42      |
| 2月底             | 376 625     | 13.93           | 1 924 563    | 71.16           | 403 222    | 14.91           | 40.52      | 107.06      |
| 3月底             | 376 806     | 13.93           | 1 922 846    | 71.10           | 404 843    | 14.97           | 40.65      | 107.44      |
| 4月底             | 376 379     | 13.92           | 1 921 111    | 71.05           | 406 339    | 15.03           | 40.74      | 107.96      |
| 5月底             | 375 971     | 13.91           | 1 919 338    | 71.01           | 407 621    | 15.08           | 40.83      | 108.42      |
| 6月底             | 376 140     | 13.92           | 1 917 873    | 70.96           | 408 912    | 15.13           | 40.93      | 108.71      |
| 7月底             | 375 838     | 13.91           | 1 915 465    | 70.90           | 410 342    | 15.19           | 41.04      | 109.18      |
| 8月底             | 375 398     | 13.91           | 1 911 461    | 70.83           | 411 732    | 15.26           | 41.18      | 109.68      |
| 9月底             | 374 907     | 13.90           | 1 908 130    | 70.77           | 413 279    | 15.33           | 41.31      | 110.24      |
| 10月底            | 374 910     | 13.90           | 1 906 117    | 70.69           | 415 292    | 15.40           | 41.46      | 110.77      |
| 11月底            | 374 866     | 13.91           | 1 903 544    | 70.62           | 417 242    | 15.48           | 41.61      | 111.30      |
| 當期較上期<br>增減 %   | -0.01       | (0.01)          | -0.13        | (-0.07)         | 0.47       | (0.08)          | (0.15)     | (0.53)      |
| 當期較上年<br>同期增減 % | -0.69       | (-0.06)         | -1.28        | (-0.72)         | 5.08       | (0.79)          | (1.44)     | (6.10)      |

資料來源：本府民政局。

### 5.人口成長

單位：人

| 年 月 別          | 人 口<br>增加數 | 自 然 增 加 |        |        | 社 會 增 加 ② |         |         |
|----------------|------------|---------|--------|--------|-----------|---------|---------|
|                |            | 增加數     | 出生數    | 死亡數    | 增加數       | 遷入數     | 遷出數     |
| 94年            | -6 097     | 6 446   | 20 962 | 14 516 | -12 543   | 261 172 | 273 715 |
| 95年            | 15 867     | 7 140   | 21 151 | 14 011 | 8 727     | 282 971 | 274 244 |
| 96年            | -2 973     | 6 749   | 21 620 | 14 871 | -9 722    | 242 641 | 252 363 |
| 97年            | -6 346     | 5 085   | 20 691 | 15 606 | -11 431   | 237 898 | 249 329 |
| 98年            | -15 495    | 4 143   | 19 403 | 15 260 | -19 638   | 238 135 | 257 773 |
| 99年            | 11 344     | 3 132   | 18 530 | 15 398 | 8 212     | 249 197 | 240 985 |
| 100年           | 32 196     | 9 144   | 25 132 | 15 988 | 23 052    | 242 989 | 219 937 |
| 101年           | 22 258     | 12 919  | 29 498 | 16 579 | 9 339     | 230 921 | 221 582 |
| 102年           | 13 290     | 10 331  | 26 710 | 16 379 | 2 959     | 213 654 | 210 695 |
| 103年           | 15 799     | 11 847  | 29 024 | 17 177 | 3 952     | 217 024 | 213 072 |
| 104年           | 2 495      | 11 881  | 28 987 | 17 106 | -9 386    | 206 119 | 215 505 |
| 11月            | 1 295      | 1 147   | 2 505  | 1 358  | 148       | 14 288  | 14 140  |
| 12月            | 2 001      | 1 296   | 2 743  | 1 447  | 705       | 15 278  | 14 573  |
| 105年           |            |         |        |        |           |         |         |
| 1月             | 164        | 931     | 2 379  | 1 448  | -767      | 15 196  | 15 963  |
| 2月             | -564       | 358     | 1 966  | 1 608  | -922      | 13 055  | 13 977  |
| 3月             | 85         | 579     | 2 574  | 1 995  | -494      | 19 260  | 19 754  |
| 4月             | -666       | 590     | 2 130  | 1 540  | -1 256    | 14 736  | 15 992  |
| 5月             | -899       | 889     | 2 446  | 1 557  | -1 788    | 18 815  | 20 603  |
| 6月             | -5         | 861     | 2 257  | 1 396  | -866      | 16 317  | 17 183  |
| 7月             | -1 280     | 878     | 2 175  | 1 297  | -2 158    | 16 521  | 18 679  |
| 8月             | -3 054     | 814     | 2 352  | 1 538  | -3 868    | 18 786  | 22 654  |
| 9月             | -2 275     | 844     | 2 176  | 1 332  | -3 119    | 18 935  | 22 054  |
| 10月            | 3          | 1 174   | 2 556  | 1 382  | -1 171    | 15 300  | 16 471  |
| 11月            | -667       | 936     | 2 355  | 1 419  | -1 603    | 15 540  | 17 143  |
| 當期較上期<br>增 減 % | --         | --      | -7.86  | 2.68   | --        | 1.57    | 4.08    |
| 當期較上年<br>同期增減% | --         | --      | -5.99  | 4.49   | --        | 8.76    | 21.24   |

### 5.人口成長 (續) ①

單位：‰

| 年 月 別          | 人 口<br>增加率 | 自 然 增 加 |         |        | 社 會 增 加 ② |        |         | 社 會<br>流動率<br>③ |
|----------------|------------|---------|---------|--------|-----------|--------|---------|-----------------|
|                |            | 增加率     | 粗出生率    | 粗死亡率   | 增加率       | 遷入率    | 遷出率     |                 |
| 94年            | -2.32      | 2.46    | 8.00    | 5.54   | -4.79     | 99.71  | 104.49  | 204.20          |
| 95年            | 6.06       | 2.72    | 8.06    | 5.34   | 3.33      | 107.83 | 104.50  | 212.33          |
| 96年            | -1.13      | 2.57    | 8.22    | 5.65   | -3.70     | 92.23  | 95.93   | 188.16          |
| 97年            | -2.41      | 1.94    | 7.88    | 5.94   | -4.35     | 90.59  | 94.94   | 185.53          |
| 98年            | -5.91      | 1.58    | 7.42    | 5.84   | -7.51     | 91.06  | 98.57   | 189.63          |
| 99年            | 4.35       | 1.20    | 7.09    | 5.89   | 3.14      | 95.36  | 92.22   | 187.59          |
| 100年           | 12.29      | 3.47    | 9.54    | 6.07   | 8.75      | 92.22  | 83.47   | 175.69          |
| 101年           | 8.40       | 4.85    | 11.08   | 6.23   | 3.51      | 86.74  | 83.24   | 169.98          |
| 102年           | 4.97       | 3.86    | 9.97    | 6.11   | 1.10      | 79.73  | 78.62   | 158.35          |
| 103年           | 5.88       | 4.40    | 10.77   | 6.38   | 1.47      | 80.55  | 79.08   | 159.62          |
| 104年           | 0.92       | 4.39    | 10.72   | 6.33   | -3.47     | 76.24  | 79.71   | 155.95          |
| 11月            | 5.83       | 5.16    | 11.28   | 6.11   | 0.67      | 64.33  | 63.67   | 128.00          |
| 12月            | 8.72       | 5.64    | 11.94   | 6.30   | 3.07      | 66.53  | 63.46   | 129.99          |
| 105年           |            |         |         |        |           |        |         |                 |
| 1月             | 0.72       | 4.06    | 10.38   | 6.32   | -3.35     | 66.33  | 69.68   | 136.00          |
| 2月             | -2.63      | 1.67    | 9.17    | 7.50   | -4.30     | 60.92  | 65.22   | 126.14          |
| 3月             | 0.37       | 2.53    | 11.24   | 8.71   | -2.16     | 84.08  | 86.24   | 170.32          |
| 4月             | -3.00      | 2.66    | 9.61    | 6.95   | -5.67     | 66.48  | 72.15   | 138.63          |
| 5月             | -3.93      | 3.88    | 10.68   | 6.80   | -7.81     | 82.17  | 89.98   | 172.15          |
| 6月             | -0.02      | 3.89    | 10.19   | 6.30   | -3.91     | 73.65  | 77.56   | 151.21          |
| 7月             | -5.59      | 3.84    | 9.50    | 5.67   | -9.43     | 72.18  | 81.61   | 153.79          |
| 8月             | -13.35     | 3.56    | 10.28   | 6.73   | -16.91    | 82.14  | 99.06   | 181.20          |
| 9月             | -10.28     | 3.82    | 9.84    | 6.02   | -14.11    | 85.64  | 99.75   | 185.38          |
| 10月            | 0.01       | 5.14    | 11.19   | 6.05   | -5.13     | 66.99  | 72.12   | 139.12          |
| 11月            | -3.02      | 4.24    | 10.66   | 6.42   | -7.25     | 70.32  | 77.58   | 147.90          |
| 當期較上期<br>增 減 % | (-3.03)    | (-0.90) | (-0.53) | (0.37) | (-2.12)   | (3.33) | (5.46)  | (8.78)          |
| 當期較上年<br>同期增減% | (-8.85)    | (-0.92) | (-0.62) | (0.31) | (-7.92)   | (5.99) | (13.91) | (19.90)         |

資料來源：本府民政局。

附 註：①本表增加率除人口增加率以上年(月)底為分母外，其餘係以本年(月)底及上年(月)底平均數為分母；各月人口增加率、自然增加率、粗出生率、粗死亡率、社會增加率、遷入率、遷出率及社會流動率為便於比較，均已折合為年率。②包含本市各行政區之間及區內住址變更人數。③社會流動率=(遷入數+遷出數)/年(月)中人口×1 000。

### 6.各區人口消長

| 年 月 底 別         | 松 山 區      |            | 信 義 區      |            | 大 安 區      |            |
|-----------------|------------|------------|------------|------------|------------|------------|
|                 | 人口數<br>(人) | 增減率<br>(‰) | 人口數<br>(人) | 增減率<br>(‰) | 人口數<br>(人) | 增減率<br>(‰) |
| 94年底            | 208 101    | 10.39      | 230 780    | -7.42      | 312 166    | -1.24      |
| 95年底            | 209 422    | 6.35       | 231 476    | 3.02       | 314 171    | 6.42       |
| 96年底            | 210 986    | 7.47       | 228 868    | -11.27     | 314 924    | 2.40       |
| 97年底            | 210 097    | -4.21      | 227 770    | -4.80      | 313 848    | -3.42      |
| 98年底            | 207 995    | -10.00     | 225 364    | -10.56     | 311 612    | -7.12      |
| 99年底            | 208 434    | 2.11       | 225 092    | -1.21      | 311 565    | -0.15      |
| 100年底           | 209 948    | 7.26       | 226 541    | 6.44       | 313 846    | 7.32       |
| 101年底           | 210 905    | 4.56       | 227 734    | 5.27       | 313 426    | -1.34      |
| 102年底           | 210 343    | -2.66      | 228 496    | 3.35       | 313 363    | -0.20      |
| 103年底           | 210 473    | 0.62       | 229 657    | 5.08       | 313 693    | 1.05       |
| 104年底           | 209 714    | -3.61      | 229 211    | -1.94      | 313 058    | -2.02      |
| 11月底            | 209 460    | -0.06      | 229 223    | 0.39       | 312 795    | 0.41       |
| 12月底            | 209 714    | 1.21       | 229 211    | -0.05      | 313 058    | 0.84       |
| 105年底           |            |            |            |            |            |            |
| 1月底             | 209 689    | -0.12      | 229 139    | -0.31      | 312 909    | -0.48      |
| 2月底             | 209 684    | -0.02      | 228 918    | -0.96      | 313 014    | 0.34       |
| 3月底             | 209 740    | 0.27       | 228 784    | -0.59      | 312 958    | -0.18      |
| 4月底             | 209 638    | -0.49      | 228 608    | -0.77      | 312 993    | 0.11       |
| 5月底             | 209 595    | -0.21      | 228 506    | -0.45      | 312 950    | -0.14      |
| 6月底             | 209 574    | -0.10      | 228 462    | -0.19      | 312 896    | -0.17      |
| 7月底             | 209 388    | -0.89      | 228 369    | -0.41      | 312 540    | -1.14      |
| 8月底             | 208 884    | -2.41      | 228 174    | -0.85      | 311 964    | -1.84      |
| 9月底             | 208 387    | -2.38      | 228 059    | -0.50      | 311 479    | -1.55      |
| 10月底            | 208 287    | -0.48      | 228 001    | -0.25      | 311 506    | 0.09       |
| 11月底            | 208 237    | -0.24      | 227 955    | -0.20      | 311 421    | -0.27      |
| 當期較上期<br>增 減 ‰  | -0.24      | --         | -0.20      | --         | -0.27      | --         |
| 當期較上年<br>同期增減 ‰ | -5.84      | --         | -5.53      | --         | -4.39      | --         |

### 6.各區人口消長(續1)

| 年 月 底 別         | 中 山 區      |            | 中 正 區      |            | 大 同 區      |            |
|-----------------|------------|------------|------------|------------|------------|------------|
|                 | 人口數<br>(人) | 增減率<br>(‰) | 人口數<br>(人) | 增減率<br>(‰) | 人口數<br>(人) | 增減率<br>(‰) |
| 94年底            | 216 906    | 0.18       | 157 335    | -7.26      | 126 810    | -13.24     |
| 95年底            | 219 582    | 12.34      | 158 604    | 8.07       | 126 923    | 0.89       |
| 96年底            | 218 483    | -5.00      | 159 486    | 5.56       | 126 128    | -6.26      |
| 97年底            | 218 841    | 1.64       | 159 337    | -0.93      | 124 653    | -11.69     |
| 98年底            | 218 245    | -2.72      | 158 752    | -3.67      | 123 399    | -10.06     |
| 99年底            | 220 126    | 8.62       | 159 536    | 4.94       | 124 600    | 9.73       |
| 100年底           | 224 102    | 18.06      | 161 449    | 11.99      | 126 640    | 16.37      |
| 101年底           | 226 659    | 11.41      | 162 154    | 4.37       | 128 809    | 17.13      |
| 102年底           | 228 753    | 9.24       | 163 140    | 6.08       | 129 820    | 7.85       |
| 103年底           | 230 496    | 7.62       | 163 388    | 1.52       | 130 973    | 8.88       |
| 104年底           | 231 350    | 3.71       | 162 475    | -5.59      | 130 929    | -0.34      |
| 11月底            | 231 060    | 0.80       | 162 279    | 0.35       | 130 836    | 0.66       |
| 12月底            | 231 350    | 1.26       | 162 475    | 1.21       | 130 929    | 0.71       |
| 105年底           |            |            |            |            |            |            |
| 1月底             | 231 286    | -0.28      | 162 549    | 0.46       | 131 029    | 0.76       |
| 2月底             | 231 309    | 0.10       | 162 335    | -1.32      | 130 967    | -0.47      |
| 3月底             | 231 197    | -0.48      | 162 323    | -0.07      | 130 958    | -0.07      |
| 4月底             | 231 116    | -0.35      | 162 334    | 0.07       | 130 833    | -0.95      |
| 5月底             | 231 108    | -0.03      | 162 235    | -0.61      | 130 697    | -1.04      |
| 6月底             | 231 190    | 0.35       | 162 080    | -0.96      | 130 640    | -0.44      |
| 7月底             | 231 288    | 0.42       | 161 744    | -2.07      | 130 520    | -0.92      |
| 8月底             | 231 166    | -0.53      | 161 295    | -2.78      | 130 236    | -2.18      |
| 9月底             | 231 106    | -0.26      | 160 790    | -3.13      | 130 167    | -0.53      |
| 10月底            | 231 169    | 0.27       | 160 775    | -0.09      | 130 162    | -0.04      |
| 11月底            | 231 164    | -0.02      | 160 513    | -1.63      | 130 104    | -0.45      |
| 當期較上期<br>增 減 ‰  | -0.02      | --         | -1.63      | --         | -0.45      | --         |
| 當期較上年<br>同期增減 ‰ | 0.45       | --         | -10.88     | --         | -5.59      | --         |

### 6.各區人口消長(續2)

| 年 月 底 別         | 萬 華 區      |            | 文 山 區      |            | 南 港 區      |            |
|-----------------|------------|------------|------------|------------|------------|------------|
|                 | 人口數<br>(人) | 增減率<br>(%) | 人口數<br>(人) | 增減率<br>(%) | 人口數<br>(人) | 增減率<br>(%) |
| 94年底            | 194 743    | -13.68     | 258 953    | 3.51       | 113 052    | 0.62       |
| 95年底            | 194 879    | 0.70       | 261 417    | 9.52       | 113 258    | 1.82       |
| 96年底            | 192 470    | -12.36     | 261 666    | 0.95       | 113 716    | 4.04       |
| 97年底            | 190 361    | -10.96     | 261 719    | 0.20       | 113 672    | -0.39      |
| 98年底            | 188 437    | -10.11     | 260 869    | -3.25      | 113 149    | -4.60      |
| 99年底            | 189 099    | 3.51       | 262 307    | 5.51       | 114 023    | 7.72       |
| 100年底           | 190 855    | 9.29       | 266 442    | 15.76      | 116 131    | 18.49      |
| 101年底           | 192 628    | 9.29       | 269 310    | 10.76      | 118 490    | 20.31      |
| 102年底           | 193 480    | 4.42       | 271 341    | 7.54       | 119 752    | 10.65      |
| 103年底           | 194 715    | 6.38       | 273 921    | 9.51       | 121 257    | 12.57      |
| 104年底           | 194 339    | -1.93      | 275 367    | 5.28       | 122 245    | 8.15       |
| 11月底            | 194 324    | 0.27       | 275 303    | 0.73       | 122 134    | 0.20       |
| 12月底            | 194 339    | 0.08       | 275 367    | 0.23       | 122 245    | 0.91       |
| 105年底           |            |            |            |            |            |            |
| 1月底             | 194 314    | -0.13      | 275 433    | 0.24       | 122 296    | 0.42       |
| 2月底             | 194 240    | -0.38      | 275 508    | 0.27       | 122 252    | -0.36      |
| 3月底             | 194 235    | -0.03      | 275 701    | 0.70       | 122 237    | -0.12      |
| 4月底             | 194 100    | -0.70      | 275 631    | -0.25      | 122 223    | -0.11      |
| 5月底             | 193 885    | -1.11      | 275 669    | 0.14       | 122 263    | 0.33       |
| 6月底             | 193 819    | -0.34      | 275 673    | 0.01       | 122 329    | 0.54       |
| 7月底             | 193 790    | -0.15      | 275 589    | -0.30      | 122 475    | 1.19       |
| 8月底             | 193 706    | -0.43      | 275 356    | -0.85      | 122 510    | 0.29       |
| 9月底             | 193 741    | 0.18       | 275 214    | -0.52      | 122 523    | 0.11       |
| 10月底            | 193 619    | -0.63      | 275 279    | 0.24       | 122 577    | 0.44       |
| 11月底            | 193 551    | -0.35      | 275 220    | -0.21      | 122 563    | -0.11      |
| 當期較上期<br>增 減 %  | -0.35      | --         | -0.21      | --         | -0.11      | --         |
| 當期較上年<br>同期增減 % | -3.98      | --         | -0.30      | --         | 3.51       | --         |

### 6.各區人口消長(續3完)

| 年 月 底 別         | 內 湖 區      |            | 士 林 區      |            | 北 投 區      |            |
|-----------------|------------|------------|------------|------------|------------|------------|
|                 | 人口數<br>(人) | 增減率<br>(%) | 人口數<br>(人) | 增減率<br>(%) | 人口數<br>(人) | 增減率<br>(%) |
| 94年底            | 261 837    | 2.43       | 287 753    | -4.04      | 247 939    | -4.22      |
| 95年底            | 264 624    | 10.64      | 288 212    | 1.60       | 249 674    | 7.00       |
| 96年底            | 265 518    | 3.38       | 287 048    | -4.04      | 249 976    | 1.21       |
| 97年底            | 266 808    | 4.86       | 286 065    | -3.42      | 249 752    | -0.90      |
| 98年底            | 267 704    | 3.36       | 283 855    | -7.73      | 248 047    | -6.83      |
| 99年底            | 270 245    | 9.49       | 284 539    | 2.41       | 249 206    | 4.67       |
| 100年底           | 275 652    | 20.01      | 287 072    | 8.90       | 252 290    | 12.38      |
| 101年底           | 280 025    | 15.86      | 288 894    | 6.35       | 254 192    | 7.54       |
| 102年底           | 282 842    | 10.06      | 289 742    | 2.94       | 255 444    | 4.93       |
| 103年底           | 285 767    | 10.34      | 290 455    | 2.46       | 257 520    | 8.13       |
| 104年底           | 287 566    | 6.30       | 290 694    | 0.82       | 257 862    | 1.33       |
| 11月底            | 287 274    | 0.93       | 290 532    | 0.49       | 257 589    | 0.30       |
| 12月底            | 287 566    | 1.02       | 290 694    | 0.56       | 257 862    | 1.06       |
| 105年底           |            |            |            |            |            |            |
| 1月底             | 287 726    | 0.56       | 290 682    | -0.04      | 257 922    | 0.23       |
| 2月底             | 287 645    | -0.28      | 290 716    | 0.12       | 257 822    | -0.39      |
| 3月底             | 287 758    | 0.39       | 290 751    | 0.12       | 257 853    | 0.12       |
| 4月底             | 287 753    | -0.02      | 290 757    | 0.02       | 257 843    | -0.04      |
| 5月底             | 287 734    | -0.07      | 290 501    | -0.88      | 257 787    | -0.22      |
| 6月底             | 287 871    | 0.48       | 290 622    | 0.42       | 257 769    | -0.07      |
| 7月底             | 287 763    | -0.38      | 290 497    | -0.43      | 257 682    | -0.34      |
| 8月底             | 287 563    | -0.70      | 290 207    | -1.00      | 257 530    | -0.59      |
| 9月底             | 287 453    | -0.38      | 290 001    | -0.71      | 257 396    | -0.52      |
| 10月底            | 287 633    | 0.63       | 289 905    | -0.33      | 257 406    | 0.04       |
| 11月底            | 287 620    | -0.05      | 289 873    | -0.11      | 257 431    | 0.10       |
| 當期較上期<br>增 減 %  | -0.05      | --         | -0.11      | --         | 0.10       | --         |
| 當期較上年<br>同期增減 % | 1.20       | --         | -2.27      | --         | -0.61      | --         |

資料來源：本府民政局。

### 7. 原住民及新移民

| 年 月 底 別        | 原 住 民     |       |       |                     |                  | 新 移 民 (人) ① |            |               |       |      |       |       |
|----------------|-----------|-------|-------|---------------------|------------------|-------------|------------|---------------|-------|------|-------|-------|
|                | 人 口 數 (人) |       |       | 占全市<br>人口比<br>率 (%) | 性比例<br>(男/<br>女) | 總計          | 大陸港<br>澳配偶 | 其 他 外 籍 配 偶 ② |       |      |       |       |
|                | 總計        | 男     | 女     |                     |                  |             |            | 合計            | 越南    | 印尼   | 泰國    | 其他    |
| 94年底           | 11 555    | 4 871 | 6 684 | 0.44                | 72.88            | 27 645      | 24 908     | 2 737         | 1 248 | 399  | 172   | 918   |
| 95年底           | 12 059    | 5 048 | 7 011 | 0.46                | 72.00            | 29 003      | 26 341     | 2 662         | 1 188 | 356  | 158   | 960   |
| 96年底           | 12 544    | 5 244 | 7 300 | 0.48                | 71.84            | 30 563      | 27 776     | 2 787         | 1 258 | 342  | 150   | 1 037 |
| 97年底           | 12 862    | 5 352 | 7 510 | 0.49                | 71.26            | 31 882      | 28 902     | 2 980         | 1 344 | 347  | 152   | 1 137 |
| 98年底           | 13 080    | 5 457 | 7 623 | 0.50                | 71.59            | 33 239      | 30 064     | 3 175         | 1 400 | 352  | 146   | 1 277 |
| 99年底           | 13 745    | 5 770 | 7 975 | 0.52                | 72.35            | 33 766      | 30 557     | 3 209         | 1 403 | 351  | 146   | 1 309 |
| 100年底          | 14 340    | 6 056 | 8 284 | 0.54                | 73.10            | 42 952      | 31 315     | 11 637        | 4 561 | 916  | 569   | 5 591 |
| 101年底          | 14 817    | 6 289 | 8 528 | 0.55                | 73.75            | 44 622      | 32 417     | 12 205        | 4 641 | 948  | 583   | 6 033 |
| 102年底          | 15 235    | 6 444 | 8 791 | 0.57                | 73.30            | ...         | ...        | ...           | ...   | ...  | ...   | ...   |
| 103年底          | 15 581    | 6 588 | 8 993 | 0.58                | 73.26            | ...         | ...        | ...           | ...   | ...  | ...   | ...   |
| 104年底          | 15 883    | 6 695 | 9 188 | 0.59                | 72.87            | 33 457      | 29 959     | 3 498         | 924   | 196  | 108   | 2 270 |
| 11月底           | 15 845    | 6 684 | 9 161 | 0.59                | 72.96            | 33 346      | 29 859     | 3 487         | 920   | 195  | 109   | 2 263 |
| 12月底           | 15 883    | 6 695 | 9 188 | 0.59                | 72.87            | 33 457      | 29 959     | 3 498         | 924   | 196  | 108   | 2 270 |
| 105年底          |           |       |       |                     |                  |             |            |               |       |      |       |       |
| 1月底            | 15 893    | 6 695 | 9 198 | 0.59                | 72.79            | 33 549      | 30 046     | 3 503         | 921   | 195  | 109   | 2 278 |
| 2月底            | 15 915    | 6 705 | 9 210 | 0.59                | 72.80            | 33 583      | 30 078     | 3 505         | 914   | 195  | 114   | 2 282 |
| 3月底            | 15 948    | 6 713 | 9 235 | 0.59                | 72.69            | 33 672      | 30 143     | 3 529         | 917   | 195  | 116   | 2 301 |
| 4月底            | 16 000    | 6 732 | 9 268 | 0.59                | 72.64            | 33 731      | 30 183     | 3 548         | 915   | 194  | 116   | 2 323 |
| 5月底            | 16 014    | 6 730 | 9 284 | 0.59                | 72.49            | 33 792      | 30 225     | 3 567         | 917   | 195  | 116   | 2 339 |
| 6月底            | 16 051    | 6 747 | 9 304 | 0.59                | 72.52            | 33 834      | 30 248     | 3 586         | 917   | 198  | 116   | 2 355 |
| 7月底            | 16 048    | 6 753 | 9 295 | 0.59                | 72.65            | 33 927      | 30 319     | 3 608         | 917   | 198  | 116   | 2 377 |
| 8月底            | 16 092    | 6 778 | 9 314 | 0.60                | 72.77            | 34 027      | 30 405     | 3 622         | 917   | 199  | 115   | 2 391 |
| 9月底            | 16 133    | 6 812 | 9 321 | 0.60                | 73.08            | 34 094      | 30 457     | 3 637         | 918   | 200  | 114   | 2 405 |
| 10月底           | 16 148    | 6 815 | 9 333 | 0.60                | 73.02            | 34 183      | 30 523     | 3 660         | 917   | 202  | 118   | 2 423 |
| 11月底           | 16 149    | 6 808 | 9 341 | 0.60                | 72.88            | 34 247      | 30 558     | 3 689         | 921   | 205  | 120   | 2 443 |
| 當期較上期<br>增 減 % | 0.01      | -0.10 | 0.09  | (0.00)              | --               | 0.19        | 0.11       | 0.79          | 0.44  | 1.49 | 1.69  | 0.83  |
| 當期較上年<br>同期增減% | 1.92      | 1.86  | 1.96  | (0.01)              | --               | 2.70        | 2.34       | 5.79          | 0.11  | 5.13 | 10.09 | 7.95  |

資料來源：本府民政局。

附 註：①係指與設籍本市之市民結婚之外籍配偶人數，102年12月底至103年12月底因內政部新一代戶役政系統無法回溯該數據，爰無資料，104年1月底起產生之數據，因該系統資料挑選及範圍基準與舊系統不同，致較以前減少。②內政部移民署100年1月重新整理外籍配偶資料檔，致大陸港澳以外之外籍配偶人數大幅增加。

### 8. 婚 姻 概 況

| 年 月 別          | 結 婚                      |                          |   |  |        |          | 離 婚                      |                          |   |  |         |          |        |        |
|----------------|--------------------------|--------------------------|---|--|--------|----------|--------------------------|--------------------------|---|--|---------|----------|--------|--------|
|                | 結 婚 對 數                  |                          | 結婚對數中<br>配偶為大陸<br>港澳及其他<br>外籍人士之<br>對數比率<br>(%) | 結婚人數中<br>大陸港澳及<br>其他外籍<br>配偶之<br>人數比率<br>(%) | 粗結婚率①  |          | 離 婚 對 數                  |                          | 離婚對數中<br>配偶為大陸<br>港澳及其他<br>外籍人士之<br>對數比率<br>(%) | 離婚人數中<br>大陸港澳及<br>其他外籍<br>配偶之<br>人數比率<br>(%) | 粗離婚率①   |          |        |        |
|                | 對象為<br>大陸港<br>澳配偶<br>(對) | 對象為<br>其他外<br>籍配偶<br>(對) |   |  | 月      | 折合<br>年率 | 對象為<br>大陸港<br>澳配偶<br>(對) | 對象為<br>其他外<br>籍配偶<br>(對) |   |  | 月       | 折合<br>年率 |        |        |
| 94年            | 15 318                   | 1 837                    | 1 326   | 20.65  | 10.32  | 5.85     | 6 589                    | 750                      | 365   | 16.92  | 8.46    | 2.52     |        |        |
| 95年            | 16 930                   | 1 692                    | 1 153   | 16.80  | 8.40   | 6.45     | 6 930                    | 816                      | 399   | 17.53  | 8.77    | 2.64     |        |        |
| 96年            | 15 342                   | 1 923                    | 1 207   | 20.40  | 10.20  | 5.83     | 6 259                    | 790                      | 401   | 19.03  | 9.51    | 2.38     |        |        |
| 97年            | 18 064                   | 1 567                    | 1 249   | 15.59  | 7.79   | 6.88     | 5 845                    | 734                      | 413   | 19.62  | 9.81    | 2.23     |        |        |
| 98年            | 14 266                   | 1 791                    | 1 225   | 21.14  | 10.57  | 5.46     | 6 007                    | 965                      | 463   | 23.77  | 11.89   | 2.30     |        |        |
| 99年            | 17 321                   | 1 852                    | 1 269   | 18.02  | 9.01   | 6.63     | 6 092                    | 1 231                    | 486   | 28.18  | 14.09   | 2.33     |        |        |
| 100年           | 21 373                   | 1 960                    | 1 246   | 15.00  | 7.50   | 8.11     | 5 841                    | 1 021                    | 426   | 24.77  | 12.39   | 2.22     |        |        |
| 101年           | 18 821                   | 1 901                    | 1 243   | 16.70  | 8.35   | 7.07     | 5 818                    | 945                      | 470   | 24.32  | 12.16   | 2.19     |        |        |
| 102年           | 18 870                   | 1 588                    | 1 258   | 15.08  | 7.54   | 7.04     | 5 442                    | 820                      | 411   | 22.62  | 11.31   | 2.03     |        |        |
| 103年           | 19 139                   | 1 535                    | 1 225   | 14.42  | 7.21   | 7.10     | 5 528                    | 847                      | 421   | 22.94  | 11.47   | 2.05     |        |        |
| 104年           | 18 771                   | 1 502                    | 1 299   | 14.92  | 7.46   | 6.94     | 5 499                    | 780                      | 396   | 21.39  | 10.69   | 2.03     |        |        |
| 11月            | 1 643                    | 110                      | 94  | 12.42  | 6.21   | 0.61     | 740                      | 442                      | 78  | 23.98  | 11.99   | 0.16     |        |        |
| 12月            | 2 000                    | 138                      | 125   | 13.15  | 6.58   | 0.74     | 871                      | 480                      | 60  | 21.04  | 10.52   | 0.18     |        |        |
| 105年           |                          |                          |   |  |        |          |                          |                          |   |  |         |          |        |        |
| 1月             | 1 823                    | 125                      | 113   | 13.06  | 6.53   | 0.67     | 796                      | 410                      | 49  | 17.32  | 8.66    | 0.15     |        |        |
| 2月             | 1 192                    | 124                      | 96  | 18.46  | 9.23   | 0.44     | 556                      | 340                      | 53  | 22.94  | 11.47   | 0.13     |        |        |
| 3月             | 1 616                    | 136                      | 114   | 15.47  | 7.74   | 0.60     | 705                      | 504                      | 75  | 23.81  | 11.90   | 0.19     |        |        |
| 4月             | 1 133                    | 99                       | 93  | 16.95  | 8.47   | 0.42     | 511                      | 407                      | 57  | 21.87  | 10.93   | 0.15     |        |        |
| 5月             | 1 882                    | 131                      | 120   | 13.34  | 6.67   | 0.70     | 822                      | 502                      | 73  | 21.91  | 10.96   | 0.19     |        |        |
| 6月             | 1 367                    | 111                      | 98  | 15.29  | 7.64   | 0.51     | 617                      | 452                      | 60  | 20.80  | 10.40   | 0.17     |        |        |
| 7月             | 1 301                    | 110                      | 102   | 16.30  | 8.15   | 0.48     | 568                      | 465                      | 58  | 20.22  | 10.11   | 0.17     |        |        |
| 8月             | 731                      | 99                       | 107   | 28.18  | 14.09  | 0.27     | 320                      | 504                      | 55  | 17.26  | 8.63    | 0.19     |        |        |
| 9月             | 1 482                    | 129                      | 108   | 15.99  | 8.00   | 0.55     | 670                      | 475                      | 61  | 21.26  | 10.63   | 0.18     |        |        |
| 10月            | 1 790                    | 133                      | 124   | 14.36  | 7.18   | 0.66     | 784                      | 496                      | 54  | 18.75  | 9.38    | 0.18     |        |        |
| 11月            | 1 521                    | 112                      | 117   | 15.06  | 7.53   | 0.56     | 688                      | 487                      | 52  | 18.28  | 9.14    | 0.18     |        |        |
| 當期較上期<br>增 減 % | -15.03                   | -15.79                   | -5.65   | (0.70)                                       | (0.35) | (-0.10)  | (-0.96)                  | -1.81                    | -3.70   | -5.13  | (-0.47) | (-0.24)  | (0.00) | (0.03) |
| 當期較上年<br>同期增減% | -7.43                    | 1.82                     | 24.47   | (2.64)                                       | (1.32) | (-0.05)  | (-0.52)                  | 10.18                    | -33.33  | 32.14  | (-5.70) | (-2.85)  | (0.02) | (0.21) |

資料來源：本府民政局。

附 註：①粗結婚率與粗離婚率係以本年(月)底及上年(月)底平均數為分母。

### 9. 勞動力及就業

| 年(半年)別         | 15歲以上民間人口數(千人) |           |            |            |                   | 勞動參與率<br>(%) | 失業率<br>(%) |
|----------------|----------------|-----------|------------|------------|-------------------|--------------|------------|
|                | 總計<br>(1)      | 勞動力人口     |            |            | 非勞動力人口<br>(1)-(2) |              |            |
|                |                | 合計<br>(2) | 就業者<br>(3) | 失業者<br>(4) |                   |              |            |
| 94年平均          | 2 128          | 1 181     | 1 135      | 46         | 947               | 55.5         | 3.9        |
| 95年平均          | 2 149          | 1 187     | 1 143      | 44         | 962               | 55.2         | 3.7        |
| 96年平均          | 2 171          | 1 210     | 1 165      | 45         | 962               | 55.7         | 3.7        |
| 97年平均          | 2 187          | 1 232     | 1 182      | 50         | 955               | 56.3         | 4.0        |
| 98年平均          | 2 193          | 1 240     | 1 168      | 72         | 953               | 56.5         | 5.8        |
| 99年平均          | 2 201          | 1 238     | 1 174      | 65         | 962               | 56.3         | 5.2        |
| 100年平均         | 2 237          | 1 263     | 1 207      | 56         | 973               | 56.5         | 4.4        |
| 上半年            | 2 228          | 1 251     | 1 194      | 57         | 978               | 56.1         | 4.5        |
| 下半年            | 2 245          | 1 276     | 1 220      | 56         | 969               | 56.8         | 4.4        |
| 101年平均         | 2 266          | 1 278     | 1 224      | 54         | 988               | 56.4         | 4.3        |
| 上半年            | 2 261          | 1 264     | 1 211      | 53         | 997               | 55.9         | 4.2        |
| 下半年            | 2 271          | 1 292     | 1 236      | 56         | 979               | 56.9         | 4.3        |
| 102年平均         | 2 286          | 1 298     | 1 243      | 55         | 988               | 56.8         | 4.2        |
| 上半年            | 2 283          | 1 297     | 1 242      | 55         | 986               | 56.8         | 4.2        |
| 下半年            | 2 288          | 1 299     | 1 245      | 54         | 989               | 56.8         | 4.2        |
| 103年平均         | 2 299          | 1 315     | 1 262      | 52         | 985               | 57.2         | 4.0        |
| 上半年            | 2 296          | 1 310     | 1 259      | 52         | 986               | 57.1         | 4.0        |
| 下半年            | 2 302          | 1 319     | 1 266      | 53         | 983               | 57.3         | 4.0        |
| 104年平均         | 2 313          | 1 325     | 1 275      | 50         | 987               | 57.3         | 3.8        |
| 上半年            | 2 312          | 1 320     | 1 272      | 48         | 992               | 57.1         | 3.7        |
| 下半年            | 2 313          | 1 330     | 1 278      | 51         | 983               | 57.5         | 3.9        |
| 105年平均         |                |           |            |            |                   |              |            |
| 上半年            | 2 319          | 1 328     | 1 277      | 51         | 992               | 57.3         | 3.8        |
| 當期較上期<br>增減%   | 0.26           | -0.15     | -0.08      | 0.00       | 0.92              | (-0.2)       | (-0.1)     |
| 當期較上年<br>同期增減% | 0.30           | 0.61      | 0.39       | 6.25       | 0.00              | (0.2)        | (0.1)      |

### 9. 勞動力及就業 (續)

| 年(半年)別         | 就業結構                 |             |  |             |  |             | 就業者教育程度    |             |            |             |            |             |
|----------------|----------------------|-------------|--|-------------|--|-------------|------------|-------------|------------|-------------|------------|-------------|
|                | 農業<br>(農、林、漁、<br>牧業) |             | 工業<br>(礦業及土石採取、製造、電<br>力及燃氣供應、用水供應及<br>污染整治、鑛造業) |             | 服務業<br>(批發及零售、住宿及<br>餐飲、運輸倉儲、金<br>融保險、其他服務業) |             | 大專以上       |             | 高中(職)      |             | 國中以下       |             |
|                | 人數<br>(千人)           | 占就業<br>者(%) | 人數<br>(千人)                                       | 占就業<br>者(%) | 人數<br>(千人)                                   | 占就業<br>者(%) | 人數<br>(千人) | 占就業<br>者(%) | 人數<br>(千人) | 占就業<br>者(%) | 人數<br>(千人) | 占就業<br>者(%) |
| 94年平均          | 2                    | 0.17        | 219  | 19.32       | 914  | 80.50       | 685        | 60.37       | 337        | 29.67       | 113        | 9.96        |
| 95年平均          | 2                    | 0.21        | 222  | 19.45       | 918  | 80.34       | 725        | 63.47       | 313        | 27.34       | 105        | 9.19        |
| 96年平均          | 3                    | 0.22        | 223  | 19.11       | 940  | 80.67       | 751        | 64.50       | 309        | 26.52       | 105        | 8.97        |
| 97年平均          | 3                    | 0.23        | 222  | 18.79       | 957  | 80.98       | 787        | 66.55       | 297        | 25.05       | 100        | 8.40        |
| 98年平均          | 2                    | 0.18        | 225  | 19.28       | 941  | 80.55       | 794        | 67.99       | 282        | 24.18       | 92         | 7.83        |
| 99年平均          | 2                    | 0.19        | 226  | 19.26       | 945  | 80.55       | 820        | 69.92       | 271        | 23.12       | 82         | 6.96        |
| 100年平均         | 3                    | 0.28        | 231  | 19.16       | 972  | 80.56       | 862        | 71.40       | 268        | 22.17       | 78         | 6.42        |
| 上半年            | 2                    | 0.17        | 239  | 20.02       | 953  | 79.82       | 843        | 70.60       | 270        | 22.61       | 81         | 6.78        |
| 下半年            | 5                    | 0.41        | 223  | 18.28       | 992  | 81.31       | 881        | 72.21       | 265        | 21.72       | 74         | 6.07        |
| 101年平均         | 4                    | 0.33        | 230  | 18.81       | 989  | 80.86       | 897        | 73.28       | 259        | 21.19       | 68         | 5.53        |
| 上半年            | 5                    | 0.41        | 235  | 19.41       | 972  | 80.26       | 884        | 73.00       | 255        | 21.06       | 72         | 5.95        |
| 下半年            | 4                    | 0.32        | 225  | 18.20       | 1 007  | 81.47       | 909        | 73.54       | 263        | 21.28       | 64         | 5.18        |
| 102年平均         | 3                    | 0.22        | 240  | 19.30       | 1 001  | 80.48       | 946        | 76.05       | 242        | 19.47       | 56         | 4.48        |
| 上半年            | 3                    | 0.24        | 235  | 18.92       | 1 004  | 80.84       | 938        | 75.52       | 245        | 19.73       | 60         | 4.83        |
| 下半年            | 3                    | 0.24        | 245  | 19.68       | 998  | 80.16       | 954        | 76.63       | 239        | 19.20       | 52         | 4.18        |
| 103年平均         | 2                    | 0.14        | 238  | 18.82       | 1 023  | 81.04       | 992        | 78.56       | 226        | 17.89       | 45         | 3.55        |
| 上半年            | 1                    | 0.08        | 232  | 18.43       | 1 026  | 81.49       | 978        | 77.68       | 231        | 18.35       | 49         | 3.89        |
| 下半年            | 2                    | 0.16        | 243  | 19.19       | 1 020  | 80.57       | 1 005      | 79.38       | 220        | 17.38       | 41         | 3.24        |
| 104年平均         | 2                    | 0.17        | 241  | 18.91       | 1 032  | 80.92       | 1 023      | 80.23       | 214        | 16.78       | 38         | 2.99        |
| 上半年            | 2                    | 0.16        | 240  | 18.87       | 1 030  | 80.97       | 1 015      | 79.80       | 216        | 16.98       | 41         | 3.22        |
| 下半年            | 2                    | 0.16        | 242  | 18.94       | 1 034  | 80.91       | 1 031      | 80.67       | 212        | 16.59       | 35         | 2.74        |
| 105年平均         |                      |             |  |             |  |             |            |             |            |             |            |             |
| 上半年            | 4                    | 0.31        | 245  | 19.19       | 1 028  | 80.50       | 1 031      | 80.74       | 208        | 16.29       | 38         | 2.98        |
| 當期較上期<br>增減%   | 100.00               | (0.15)      | 1.24   | (0.25)      | -0.58  | (-0.41)     | 0.00       | (0.07)      | -1.89      | (-0.30)     | 8.57       | (0.24)      |
| 當期較上年<br>同期增減% | 100.00               | (0.15)      | 2.08   | (0.32)      | -0.19  | (-0.47)     | 1.58       | (0.94)      | -3.70      | (-0.69)     | -7.32      | (-0.24)     |

資料來源：行政院主計總處。

### 10. 勞工保險及就業服務

| 年 月 別      | 勞工保險(年月底數)① |           |         |            | 市 府 推 介 就 業 服 務(人)② |         |            |          |           |           | 重大職業災害  |         |
|------------|-------------|-----------|---------|------------|---------------------|---------|------------|----------|-----------|-----------|---------|---------|
|            | 投保單位數(家)    | 投保人數(人)   | 件數(件)   | 金額(千元)     | 新登記求職人數             | 新登記求才人數 | 有效求職推介就業人數 | 有效求才僱用人數 | 求職就業率(%)③ | 求才利用率(%)④ | 發生件數(件) | 死亡人數(人) |
| 94年        | 99 561      | 2 100 589 | 123 035 | 43 763 978 | 47 715              | 67 756  | 17 171     | 26 573   | 35.99     | 39.22     | 27      | 27      |
| 95年        | 100 058     | 2 113 350 | 117 400 | 39 792 874 | 53 898              | 66 659  | 24 230     | 16 899   | 44.96     | 25.35     | 31      | 29      |
| 96年        | 99 891      | 2 127 034 | 123 663 | 44 320 013 | 54 299              | 50 925  | 22 134     | 15 372   | 40.76     | 30.19     | 29      | 28      |
| 97年        | 98 631      | 2 109 149 | 157 831 | 79 119 170 | 65 681              | 40 318  | 22 765     | 16 238   | 34.66     | 40.27     | 23      | 24      |
| 98年        | 99 796      | 2 127 947 | 126 924 | 27 390 359 | 91 787              | 52 036  | 33 944     | 22 013   | 36.98     | 42.30     | 16      | 16      |
| 99年        | 101 857     | 2 189 102 | 109 768 | 23 096 184 | 73 871              | 62 953  | 30 903     | 24 295   | 41.83     | 38.59     | 15      | 14      |
| 100年       | 103 628     | 2 248 235 | 114 927 | 23 280 153 | 61 225              | 75 186  | 32 485     | 29 166   | 53.06     | 38.79     | 19      | 19      |
| 101年       | 104 088     | 2 248 804 | 133 502 | 41 828 807 | 56 388              | 73 057  | 26 315     | 35 906   | 46.67     | 49.15     | 15      | 15      |
| 102年       | 104 938     | 2 263 359 | 127 531 | 37 370 007 | 47 166              | 77 474  | 22 110     | 33 643   | 46.88     | 43.42     | 11      | 11      |
| 103年       | 106 433     | 2 301 725 | 120 144 | 27 333 398 | 44 765              | 88 298  | 20 888     | 41 798   | 46.66     | 47.34     | 15      | 15      |
| 104年       | 107 763     | 2 342 920 | 120 165 | 28 944 993 | 46 590              | 83 625  | 23 656     | 58 703   | 50.77     | 70.20     | 38      | 24      |
| 11月        | 108 039     | 2 359 509 | 10 035  | 2 338 619  | 3 899               | 8 319   | 1 950      | 3 987    | 50.01     | 47.93     | 1       | —       |
| 12月        | 107 763     | 2 342 920 | 10 636  | 2 468 316  | 4 299               | 6 098   | 1 978      | 6 092    | 46.01     | 99.90     | —       | —       |
| 105年       |             |           |         |            |                     |         |            |          |           |           |         |         |
| 1月         | 107 844     | 2 349 366 | 10 648  | 2 874 711  | 4 938               | 8 100   | 2 872      | 4 108    | 58.16     | 50.72     | 2       | 1       |
| 2月         | 107 950     | 2 341 346 | 6 796   | 1 477 947  | 3 750               | 9 786   | 1 812      | 2 944    | 48.32     | 30.08     | 1       | —       |
| 3月         | 107 947     | 2 348 509 | 12 366  | 3 003 672  | 6 329               | 8 388   | 3 639      | 5 263    | 57.50     | 62.74     | —       | —       |
| 4月         | 108 023     | 2 358 362 | 10 358  | 2 720 684  | 4 864               | 12 001  | 2 776      | 5 399    | 57.07     | 44.99     | 2       | 2       |
| 5月         | 108 103     | 2 357 653 | 11 000  | 2 709 363  | 4 517               | 7 810   | 2 461      | 5 309    | 54.48     | 67.98     | 1       | 1       |
| 6月         | 108 113     | 2 335 184 | 9 911   | 2 664 983  | 4 600               | 7 078   | 2 520      | 5 395    | 54.78     | 76.22     | 2       | 2       |
| 7月         | 108 206     | 2 354 933 | 10 097  | 2 774 071  | 4 150               | 10 446  | 1 795      | 4 657    | 43.25     | 44.58     | 1       | —       |
| 8月         | 108 362     | 2 349 195 | 11 280  | 2 778 034  | 5 061               | 7 359   | 2 750      | 5 050    | 54.34     | 68.62     | 2       | 2       |
| 9月         | 108 512     | 2 362 880 | 8 986   | 2 342 664  | 4 006               | 6 263   | 2 101      | 4 930    | 52.45     | 78.72     | 1       | 1       |
| 10月        | 108 608     | 2 369 809 | 10 531  | 2 642 752  | 4 035               | 7 719   | 2 416      | 4 496    | 59.88     | 58.25     | 2       | 1       |
| 11月        | ...         | ...       | ...     | ...        | 4 342               | 7 008   | 2 852      | 5 884    | 65.68     | 83.96     | —       | —       |
| 當期較上期增減%   | 0.09        | 0.29      | 17.19   | 12.81      | 7.61                | -9.21   | 18.05      | 30.87    | (5.80)    | (25.71)   | --      | --      |
| 當期較上年同期增減% | 0.61        | 0.71      | 1.33    | -2.04      | 11.36               | -15.76  | 46.26      | 47.58    | (15.67)   | (36.03)   | --      | --      |

資料來源：勞動部勞工保險局及本府勞動局。

附註：①不含農民保險投保人數。②不含代招代考及國中生就業輔導。③求職就業率(%)=(有效求職推介就業人數/新登記求職人數)×100。④求才利用率(%)=(有效求才僱用人數/新登記求才人數)×100。

### 11. 圖 書 育 樂

| 年 月 別      | 市 立 圖 書 館             |                        |                      |                          | 電 影 戲 劇               |                  | 體育活動<br>競賽人次<br>(人次)⑤ | 市 立<br>運動中心<br>使用人次<br>(人次) | 小 巨 蛋<br>使用人次<br>(人次) |
|------------|-----------------------|------------------------|----------------------|--------------------------|-----------------------|------------------|-----------------------|-----------------------------|-----------------------|
|            | 館 數<br>(所)①<br>(年月底數) | 藏書冊數<br>(冊)②<br>(年月底數) | 外借圖書<br>冊 數<br>(千冊次) | 每千人享有<br>圖書冊數<br>(年月底數)② | 家 數<br>(家)③<br>(年月底數) | 觀 賞 人 次<br>(人次)④ |                       |                             |                       |
| 94年        | 55                    | 4 633 942              | 6 836                | 1 771.13                 | 40                    | 12 316 304       | 1 703 856             | 2 144 762                   | 102 000               |
| 95年        | 57                    | 4 851 377              | 7 138                | 1 843.06                 | 40                    | 12 371 970       | 1 781 613             | 2 410 565                   | 600 764               |
| 96年        | 55                    | 5 172 705              | 7 648                | 1 967.35                 | 40                    | 12 345 295       | 2 283 910             | 5 475 674                   | 575 961               |
| 97年        | 55                    | 5 503 173              | 8 789                | 2 098.11                 | 38                    | 11 743 339       | 1 198 479             | 7 179 442                   | 778 839               |
| 98年        | 55                    | 5 784 743              | 9 624                | 2 218.56                 | 36                    | 12 225 644       | 2 189 927             | 9 658 007                   | 1 022 643             |
| 99年        | 57                    | 6 002 044              | 10 301               | 2 291.93                 | 35                    | 12 877 435       | 2 161 793             | 10 556 190                  | 1 046 048             |
| 100年       | 60                    | 6 337 872              | 11 439               | 2 390.78                 | 34                    | 16 073 620       | 2 732 518             | 12 008 598                  | 1 097 950             |
| 101年       | 63                    | 6 652 498              | 12 632               | 2 488.57                 | 35                    | 15 224 441       | 2 248 002             | 12 308 700                  | 1 047 219             |
| 102年       | 69                    | 6 914 841              | 11 741               | 2 573.91                 | 37                    | 16 506 264       | 1 671 365             | 12 183 694                  | 1 119 683             |
| 103年       | 71                    | 7 227 240              | 12 793               | 2 674.46                 | 36                    | 16 166 461       | 2 628 520             | 11 319 350                  | 1 056 283             |
| 104年       | 73                    | 7 530 041              | 12 984               | 2 783.94                 | 34                    | 17 961 320       | 2 974 864             | 10 918 622                  | 1 407 991             |
| 11月        | 73                    | 7 499 906              | 1 025                | 2 774.86                 | 33                    | 1 194 526        | 285 903               | 821 817                     | 102 096               |
| 12月        | 73                    | 7 530 041              | 1 035                | 2 783.94                 | 34                    | 1 177 193        | 241 857               | 749 696                     | 116 484               |
| 105年       |                       |                        |                      |                          |                       |                  |                       |                             |                       |
| 1月         | 74                    | 7 544 004              | 1 064                | 2 788.94                 | 34                    | 1 198 405        | 193 615               | 710 334                     | 106 244               |
| 2月         | 74                    | 7 550 961              | 797                  | 2 792.09                 | 34                    | 1 669 239        | 168 504               | 584 052                     | 75 369                |
| 3月         | 74                    | 7 558 643              | 1 066                | 2 794.84                 | 34                    | 1 237 092        | 220 481               | 752 625                     | 83 866                |
| 4月         | 74                    | 7 542 708              | 1 004                | 2 789.64                 | 35                    | 1 242 646        | 263 533               | 896 827                     | 108 638               |
| 5月         | 74                    | 7 572 047              | 1 026                | 2 801.42                 | 35                    | 1 247 936        | 242 295               | 1 011 360                   | 94 223                |
| 6月         | 74                    | 7 601 004              | 1 022                | 2 812.14                 | 35                    | 1 594 560        | 214 040               | 1 027 039                   | 89 190                |
| 7月         | 74                    | 7 630 897              | 1 248                | 2 824.54                 | 35                    | 1 720 487        | 264 572               | 1 174 753                   | 100 952               |
| 8月         | 74                    | 7 660 631              | 1 144                | 2 838.75                 | 35                    | 1 441 402        | 217 531               | 1 188 313                   | 117 418               |
| 9月         | 74                    | 7 687 106              | 937                  | 2 850.97                 | 35                    | 1 256 456        | 220 115               | 863 374                     | 38 767                |
| 10月        | 74                    | 7 736 810              | 1 034                | 2 869.40                 | 35                    | 1 427 140        | 229 590               | 914 334                     | 76 261                |
| 11月        | 75                    | 7 779 644              | 974                  | 2 886.00                 | 35                    | 1 160 001        | 241 903               | 830 180                     | 74 112                |
| 當期較上期增減%   | 1.35                  | 0.55                   | -5.82                | 0.58                     | 0.00                  | -18.72           | 5.36                  | -9.20                       | -2.82                 |
| 當期較上年同期增減% | 2.74                  | 3.73                   | -5.04                | 4.01                     | 6.06                  | -2.89            | -15.39                | 1.02                        | -27.41                |

資料來源：本府教育局、體育局、觀光傳播局、本市稅捐稽徵處、臺北大眾捷運股份有限公司。

附註：①包含總館、分館、民眾閱覽室、智慧圖書館、自助借書站及借還書工作站。②含非書資料。③104年6月前為電影院家數，104年7月起為電影院報稅家數。④含電影院電影觀賞人次及中正文化中心戲劇觀賞人次。⑤僅為本府體育局及其場地所舉辦之活動；102年2月起未設算部分體育競賽活動場館之觀眾人次。

## 12. 觀光遊憩

單位：人次

| 年 月 別          | 觀 光 人 次          |           |                    |                   |           |                |             |           | 藍色公路<br>載客人次<br>(3) |
|----------------|------------------|-----------|--------------------|-------------------|-----------|----------------|-------------|-----------|---------------------|
|                | 市立<br>美術館<br>(1) | 市立<br>動物園 | 市立兒童<br>新樂園<br>(2) | 市立<br>天文科學<br>教育館 | 士林<br>官邸  | 臺北<br>自來水<br>園 | 北投溫泉<br>博物館 | 台北<br>探索館 |                     |
| 94年            | 463 751          | 3 106 196 | 984 658            | 823 177           | 1 545 992 | 329 870        | 151 304     | 200 358   | 40 381              |
| 95年            | 375 730          | 3 460 300 | 1 061 254          | 761 559           | 1 427 305 | 253 759        | 181 581     | 231 531   | 82 236              |
| 96年            | 446 738          | 3 370 215 | 1 020 192          | 718 016           | 1 573 374 | 479 353        | 149 385     | 172 734   | 80 998              |
| 97年            | 441 540          | 3 284 443 | 962 868            | 616 637           | 1 624 410 | 629 098        | 214 331     | 168 124   | 77 516              |
| 98年            | 1 144 319        | 3 673 564 | 1 235 619          | 650 606           | 1 584 245 | 980 560        | 284 089     | 182 633   | 74 623              |
| 99年            | 1 291 681        | 2 808 110 | 2 377 372          | 616 831           | 1 585 250 | 1 178 489      | 315 022     | 185 577   | 145 471             |
| 100年           | 1 342 849        | 2 710 720 | 2 303 372          | 725 678           | 1 540 470 | 1 233 948      | 377 871     | 187 532   | 291 818             |
| 101年           | 339 275          | 2 967 234 | 963 797            | 689 034           | 1 622 620 | 1 158 807      | 483 093     | 215 161   | 58 633              |
| 102年           | 360 927          | 3 222 768 | 1 025 955          | 658 197           | 1 633 235 | 1 168 551      | 488 854     | 261 147   | 84 686              |
| 103年           | 495 354          | 4 222 083 | 833 848            | 679 682           | 1 815 657 | 1 314 187      | 540 010     | 259 691   | 87 432              |
| 104年           | 628 133          | 3 301 427 | 2 381 327          | 524 520           | 1 692 010 | 1 294 621      | 534 055     | 340 125   | 71 166              |
| 11月            | 49 804           | 360 836   | 149 017            | 39 778            | 540 820   | 73 450         | 51 555      | 39 119    | 8 045               |
| 12月            | 51 150           | 258 103   | 121 647            | 41 784            | 113 750   | 82 820         | 28 510      | 38 794    | 4 968               |
| 105年           |                  |           |                    |                   |           |                |             |           |                     |
| 1月             | 45 301           | 231 720   | 135 353            | 28 075            | 170 784   | 63 087         | 48 000      | 27 213    | 4 303               |
| 2月             | 45 712           | 401 490   | 219 036            | 28 519            | 342 850   | 100 736        | 36 411      | 10 264    | 6 464               |
| 3月             | 51 530           | 213 514   | 98 073             | 40 994            | 94 350    | 80 102         | 35 908      | 19 596    | 7 443               |
| 4月             | 89 617           | 323 488   | 171 553            | 44 502            | 108 055   | 103 492        | 35 548      | 22 922    | 7 024               |
| 5月             | 66 482           | 230 546   | 124 359            | 34 482            | 101 365   | 116 381        | 33 073      | 20 259    | 12 900              |
| 6月             | 58 703           | 187 452   | 121 961            | 27 234            | 87 740    | 131 813        | 25 054      | 16 434    | 7 609               |
| 7月             | 68 457           | 223 921   | 207 688            | 42 535            | 108 775   | 154 447        | 32 714      | 20 835    | 6 126               |
| 8月             | 60 446           | 262 136   | 226 747            | 46 594            | 102 610   | 130 277        | 33 584      | 17 698    | 9 000               |
| 9月             | 43 701           | 201 511   | 99 871             | 33 750            | 52 800    | 81 669         | 25 989      | 7 416     | 5 920               |
| 10月            | 58 239           | 313 289   | 148 663            | 32 180            | 59 940    | 84 074         | 41 738      | 11 952    | 11 575              |
| 11月            | 45 008           | 310 698   | 137 031            | 39 500            | 131 575   | 81 514         | 42 059      | 13 171    | 12 320              |
| 當期較上期<br>增減%   | -22.72           | -0.83     | -7.82              | 22.75             | 119.51    | -3.04          | 0.77        | 10.20     | 6.44                |
| 當期較上年<br>同期增減% | -9.63            | -13.89    | -8.04              | -0.70             | -75.67    | 10.98          | -18.42      | -66.33    | 53.14               |

資料來源：本府教育局、觀光傳播局、交通局、臺北自來水事業處。

附註：①98年至100年因辦理大型展演活動，致數據差異較大。②103年12月以前為市立兒童育樂中心遊客人次。

③99年11月至100年4月會配合辦理「2010臺北國際花卉博覽會船舶運輸服務案」之入次。

## 13. 工商登記

單位：家

| 年 月 別          | 公 司 登 記 數          |          |          |                   | 商 業 登 記 數          |          |          | 工 廠 登 記 數          |          |             |
|----------------|--------------------|----------|----------|-------------------|--------------------|----------|----------|--------------------|----------|-------------|
|                | 現有<br>家數<br>(年月底數) | 設立<br>家數 | 撤銷<br>家數 | 平均處<br>理日數<br>(日) | 現有<br>家數<br>(年月底數) | 設立<br>家數 | 歇業<br>家數 | 現有<br>家數<br>(年月底數) | 新增<br>家數 | 歇業及<br>註銷家數 |
| 94年            | 167 623            | 14 224   | 10 724   | 1.01              | 57 440             | 6 694    | 3 980    | 1 552              | 53       | 159         |
| 95年            | 167 421            | 10 155   | 9 955    | 0.81              | 56 532             | 5 973    | 4 284    | 1 482              | 53       | 123         |
| 96年            | 164 576            | 9 043    | 10 992   | 0.53              | 55 006             | 4 893    | 4 409    | 1 465              | 36       | 53          |
| 97年            | 160 996            | 8 036    | 10 393   | 0.38              | 53 933             | 4 758    | 3 681    | 1 342              | 40       | 159         |
| 98年            | 158 856            | 8 627    | 9 694    | 0.29              | 55 225             | 5 542    | 4 411    | 1 269              | 43       | 117         |
| 99年            | 158 107            | 9 519    | 9 218    | 0.29              | 54 120             | 5 216    | 6 516    | 1 235              | 44       | 77          |
| 100年           | 159 800            | 9 652    | 7 012    | 0.25              | 53 781             | 5 651    | 5 998    | 1 217              | 48       | 65          |
| 101年           | 161 467            | 9 834    | 7 414    | 0.21              | 53 763             | 4 929    | 4 965    | 1 254              | 76       | 39          |
| 102年           | 164 603            | 10 260   | 6 382    | 0.21              | 55 382             | 6 017    | 4 418    | 1 208              | 37       | 83          |
| 103年           | 168 441            | 11 231   | 6 570    | 0.25              | 55 587             | 4 820    | 4 607    | 1 198              | 45       | 55          |
| 104年           | 172 436            | 11 663   | 6 815    | 0.24              | 56 134             | 4 833    | 4 290    | 1 175              | 41       | 62          |
| 11月            | 172 349            | 959      | 517      | 0.28              | 56 016             | 408      | 340      | 1 200              | 1        | 2           |
| 12月            | 172 436            | 944      | 729      | 0.25              | 56 134             | 464      | 345      | 1 175              | 4        | 29          |
| 105年           |                    |          |          |                   |                    |          |          |                    |          |             |
| 1月             | 172 745            | 973      | 603      | 0.30              | 56 116             | 301      | 318      | 1 172              | 1        | 4           |
| 2月             | 172 879            | 549      | 350      | 0.23              | 56 080             | 227      | 263      | 1 176              | 6        | 2           |
| 3月             | 173 375            | 1 083    | 542      | 0.24              | 56 149             | 485      | 415      | 1 170              | -        | 6           |
| 4月             | 173 852            | 1 002    | 457      | 0.30              | 56 232             | 402      | 324      | 1 170              | 1        | 1           |
| 5月             | 174 279            | 1 097    | 439      | 0.39              | 56 277             | 403      | 360      | 1 167              | 2        | 5           |
| 6月             | 174 407            | 888      | 627      | 0.50              | 56 276             | 393      | 396      | 1 163              | 2        | 6           |
| 7月             | 174 433            | 1 004    | 713      | 0.94              | 56 291             | 377      | 362      | 1 155              | 1        | 10          |
| 8月             | 174 899            | 1 137    | 690      | 0.54              | 56 350             | 461      | 406      | 1 153              | 4        | 6           |
| 9月             | 175 204            | 933      | 570      | 0.44              | 56 380             | 345      | 316      | 1 156              | 4        | 1           |
| 10月            | 175 404            | 903      | 604      | 0.39              | 56 450             | 403      | 333      | 1 154              | 2        | 4           |
| 11月            | 175 544            | 991      | 720      | 0.32              | 56 462             | 391      | 379      | 1 151              | 1        | 4           |
| 當期較上期<br>增減%   | 0.08               | 9.75     | 19.21    | -17.95            | 0.02               | -2.98    | 13.81    | -0.26              | -50.00   | 0.00        |
| 當期較上年<br>同期增減% | 1.85               | 3.34     | 39.26    | 14.29             | 0.80               | -4.17    | 11.47    | -4.08              | 0.00     | 100.00      |

資料來源：本府產業發展局。



## 14.工商營業

| 年 月 別          | 營業登記家數(家)(年月底數) |         |        | 實 際 營 業         |                |                 |
|----------------|-----------------|---------|--------|-----------------|----------------|-----------------|
|                | 總 計             | 公 司     | 非公司    | 家數(家)<br>(年月底數) | 總營業額<br>(千元) ① | 每家營業額<br>(千元) ① |
| 94年            | 260 428         | 186 833 | 73 595 | 197 914         | 13 126 304 072 | 66 760          |
| 95年            | 215 898         | 140 502 | 75 396 | 197 754         | 12 838 642 221 | 64 896          |
| 96年            | 216 758         | 141 408 | 75 350 | 196 736         | 12 694 160 403 | 64 357          |
| 97年            | 213 260         | 139 359 | 73 901 | 194 788         | 11 893 018 820 | 60 752          |
| 98年            | 214 356         | 139 245 | 75 111 | 196 924         | 10 230 307 962 | 52 234          |
| 99年            | 217 432         | 140 919 | 76 513 | 201 154         | 11 810 841 412 | 59 339          |
| 100年           | 221 997         | 143 510 | 78 487 | 204 749         | 12 283 808 099 | 60 526          |
| 101年           | 226 113         | 146 569 | 79 544 | 208 310         | 12 030 354 364 | 58 250          |
| 102年           | 231 001         | 149 895 | 81 106 | 212 893         | 12 152 565 219 | 57 704          |
| 103年           | 235 415         | 154 681 | 80 734 | 216 839         | 12 810 834 069 | 59 622          |
| 104年           | 240 099         | 159 056 | 81 043 | 220 966         | 12 589 227 730 | 57 511          |
| 11月            | 239 733         | 158 905 | 80 828 | 220 754         | 110 185 843    | 500             |
| 12月            | 240 099         | 159 056 | 81 043 | 220 966         | 2 513 610 424  | 11 381          |
| 105年           |                 |         |        |                 |                |                 |
| 1月             | 240 388         | 159 401 | 80 987 | 221 078         | 122 676 056    | 555             |
| 2月             | 240 473         | 159 526 | 80 947 | 221 119         | 1 726 823 798  | 7 810           |
| 3月             | 240 975         | 160 060 | 80 915 | 221 323         | 123 772 485    | 559             |
| 4月             | 241 567         | 160 616 | 80 951 | 221 928         | 1 856 764 395  | 8 378           |
| 5月             | 242 139         | 161 101 | 81 038 | 222 303         | 111 001 741    | 500             |
| 6月             | 242 464         | 161 409 | 81 055 | 222 603         | 1 857 566 366  | 8 350           |
| 7月             | 242 627         | 161 564 | 81 063 | 222 718         | 107 931 847    | 485             |
| 8月             | 242 789         | 161 809 | 80 980 | 223 168         | 1 832 233 578  | 8 218           |
| 9月             | 243 104         | 162 033 | 81 071 | 223 578         | 107 558 026    | 482             |
| 10月            | 243 632         | 162 447 | 81 185 | 224 066         | 1 805 724 112  | 8 068           |
| 11月            | 243 794         | 162 574 | 81 220 | ...             | ...            | ...             |
| 當期較上期<br>增 減 % | 0.07            | 0.08    | 0.04   | 0.22            | --             | --              |
| 當期較上年<br>同期增減% | 1.69            | 2.31    | 0.48   | 1.67            | -4.52          | -6.10           |

資料來源：財政部臺北國稅局。

附 註：①營業額除申請核准每月申報者外，為每2個月申報1次。

## 15.食 物 供 銷 ①

單位：公噸；元/公斤

| 年 月 別          | 雞      |      | 鴨     |       | 魚      |       | 蔬 菜     |        | 水 果     |       |
|----------------|--------|------|-------|-------|--------|-------|---------|--------|---------|-------|
|                | 交易量    | 平均價格 | 交易量   | 平均價格  | 交易量    | 平均價格  | 交易量     | 平均價格   | 交易量     | 平均價格  |
| 94年            | 47 642 | 57.4 | 6 477 | 57.3  | 43 374 | 76.6  | 389 021 | 23.2   | 200 307 | 32.3  |
| 95年            | 46 970 | 52.9 | 6 408 | 47.1  | 39 653 | 78.4  | 419 116 | 20.5   | 219 963 | 30.4  |
| 96年            | 45 103 | 57.2 | 5 626 | 50.5  | 37 502 | 83.8  | 414 393 | 22.1   | 225 451 | 30.0  |
| 97年            | 42 126 | 71.7 | 5 271 | 63.3  | 35 751 | 97.0  | 426 874 | 22.7   | 206 097 | 34.0  |
| 98年            | 41 357 | 67.6 | 4 467 | 66.6  | 33 703 | 98.8  | 455 573 | 19.7   | 209 869 | 32.5  |
| 99年            | 42 309 | 67.1 | 4 599 | 65.3  | 31 973 | 99.6  | 467 981 | 21.2   | 209 813 | 33.0  |
| 100年           | 40 455 | 75.7 | 2 582 | 64.4  | 27 868 | 112.5 | 476 362 | 20.8   | 219 839 | 32.9  |
| 101年           | 44 324 | 70.3 | 2 237 | 67.2  | 27 754 | 110.7 | 462 549 | 25.9   | 208 402 | 36.9  |
| 102年           | 39 870 | 83.5 | 2 428 | 74.8  | 26 873 | 110.6 | 476 303 | 25.5   | 216 947 | 36.5  |
| 103年           | 36 635 | 84.9 | 2 576 | 76.7  | 24 738 | 119.2 | 489 793 | 24.3   | 210 914 | 41.1  |
| 104年           | 35 244 | 88.8 | 2 415 | 80.0  | 24 103 | 114.7 | 475 643 | 28.0   | 218 456 | 40.1  |
| 11月            | 3 092  | 86.9 | 182   | 81.7  | 2 047  | 108.7 | 40 178  | 30.1   | 16 295  | 48.2  |
| 12月            | 3 457  | 96.9 | 209   | 81.7  | 2 128  | 112.1 | 48 669  | 24.0   | 16 043  | 49.9  |
| 105年           |        |      |       |       |        |       |         |        |         |       |
| 1月             | 3 756  | 93.8 | 230   | 81.7  | 2 143  | 116.1 | 45 211  | 26.3   | 16 194  | 52.0  |
| 2月             | 3 077  | 95.9 | 169   | 81.7  | 1 315  | 121.8 | 32 543  | 41.5   | 13 092  | 44.2  |
| 3月             | 3 303  | 90.8 | 209   | 86.3  | 2 132  | 113.4 | 37 481  | 39.9   | 15 027  | 50.2  |
| 4月             | 2 984  | 93.2 | 214   | 90.7  | 1 938  | 111.4 | 39 333  | 32.0   | 16 665  | 42.9  |
| 5月             | 2 850  | 89.8 | 226   | 93.4  | 1 937  | 112.5 | 41 972  | 26.2   | 18 348  | 45.9  |
| 6月             | 2 895  | 95.2 | 212   | 90.9  | 1 783  | 113.7 | 37 920  | 26.8   | 19 315  | 43.2  |
| 7月             | 2 970  | 94.6 | 216   | 90.0  | 2 121  | 114.0 | 37 513  | 31.7   | 18 577  | 44.2  |
| 8月             | 3 361  | 93.0 | 205   | 90.0  | 2 107  | 115.1 | 36 269  | 32.2   | 19 104  | 47.7  |
| 9月             | 3 012  | 84.8 | 203   | 90.0  | 1 996  | 114.8 | 36 598  | 34.6   | 16 091  | 44.3  |
| 10月            | 3 363  | 82.1 | 198   | 90.0  | 2 233  | 113.9 | 32 936  | 49.1   | 14 344  | 50.7  |
| 11月            | 3 620  | 87.1 | 203   | 90.0  | 2 238  | 111.9 | 36 553  | 42.7   | 14 075  | 54.9  |
| 當期較上期<br>增 減 % | 7.66   | 6.09 | 2.39  | 0.00  | 0.24   | -1.76 | 10.98   | -13.03 | -1.87   | 8.28  |
| 當期較上年<br>同期增減% | 17.08  | 0.23 | 11.45 | 10.16 | 9.35   | 2.94  | -9.02   | 41.86  | -13.63  | 13.90 |

資料來源：本府產業發展局、臺北農產運銷股份有限公司。

附 註：①本表資料未包括場外交易數量，平均價格係批發價。

### 16. 公 共 債 務

單位：元

| 年 月 底 別        | 1 年 以 上         | 短 期 債 務 | 每 人 負 擔 債 務 | 自 償 性 債 務      |
|----------------|-----------------|---------|-------------|----------------|
|                | 債 務 未 償 餘 額     | 未 償 餘 額 | ①           | 未 償 餘 額<br>②   |
| 101年底          | 164 166 971 154 | —       | 61 463      | 8 646 811 392  |
| 102年底          | 163 066 971 154 | —       | 60 742      | 8 262 687 033  |
| 103年底          | 146 866 971 154 | —       | 54 393      | 15 419 649 585 |
| 104年底          | 130 266 971 154 | —       | 48 197      | 15 087 153 865 |
| 4月底            | 146 866 971 154 | —       | 54 275      | 15 321 325 914 |
| 5月底            | 146 866 971 154 | —       | 54 276      | 15 310 956 307 |
| 6月底            | 140 266 971 154 | —       | 51 837      | 15 252 037 557 |
| 7月底            | 140 266 971 154 | —       | 51 835      | 15 242 446 208 |
| 8月底            | 140 266 971 154 | —       | 51 885      | 15 233 220 451 |
| 9月底            | 140 266 971 154 | —       | 51 921      | 15 176 711 751 |
| 10月底           | 140 266 971 154 | —       | 51 949      | 15 166 865 563 |
| 11月底           | 140 266 971 154 | —       | 51 922      | 15 156 428 675 |
| 12月底           | 130 266 971 154 | —       | 48 197      | 15 087 153 865 |
| 105年底          |                 |         |             |                |
| 1月底            | 130 266 971 154 | —       | 48 161      | 15 087 153 865 |
| 2月底            | 130 266 971 154 | —       | 48 158      | 15 075 632 531 |
| 3月底            | 130 266 971 154 | —       | 48 168      | 15 018 829 185 |
| 4月底            | 130 266 971 154 | —       | 48 167      | 15 003 001 129 |
| 5月底            | 126 666 971 154 | —       | 46 847      | 14 994 212 685 |
| 6月底            | 126 666 971 154 | —       | 46 863      | 14 930 212 754 |
| 7月底            | 126 666 971 154 | —       | 46 863      | 14 919 262 219 |
| 8月底            | 126 666 971 154 | —       | 46 885      | 14 908 650 251 |
| 9月底            | 126 666 971 154 | —       | 46 938      | 14 843 057 049 |
| 10月底           | 126 666 971 154 | —       | 46 978      | 14 835 949 628 |
| 11月底           | 126 666 971 154 | —       | 46 978      | 14 825 595 304 |
| 當期較上期<br>增 減 % | 0.00            | --      | -0.00       | -0.07          |
| 當期較上年<br>同期增減% | -9.70           | --      | -9.52       | -2.18          |

資料來源：本府財政局。

附 註：①係當月1年以上及短期債務未償餘額合計數除以上月底人口數。②含非營業特種基金，係捷運系統特別預算、臺北市住宅基金及市有財產開發基金所舉借之自償性債務。103年1月16日新增捷運信義線特別預算75億借款。

### 17. 預算執行 —— 累計實收執行數占預算總額百分比 ① 單位：%

| 年 月 別    | 歲 出 ② |       |       | 歲 入 ②  |         |           |
|----------|-------|-------|-------|--------|---------|-----------|
|          | 總 計   | 經 常 門 | 資 本 門 | 總 計    | 稅 課 收 入 | 非 稅 課 收 入 |
| 103年度10月 | 72.53 | 76.00 | 48.92 | 82.13  | 71.88   | 99.29     |
| 11月      | 78.37 | 81.92 | 54.22 | 91.75  | 82.91   | 106.55    |
| 12月      | 91.91 | 94.53 | 74.18 | 111.33 | 105.54  | 121.03    |
| 104年度1月  | 12.25 | 14.15 | 2.69  | 5.25   | 5.35    | 5.03      |
| 2月       | 20.21 | 23.35 | 4.47  | 9.02   | 10.40   | 6.19      |
| 3月       | 24.57 | 27.66 | 9.11  | 15.66  | 16.29   | 14.36     |
| 4月       | 30.53 | 34.33 | 11.51 | 21.48  | 23.32   | 17.70     |
| 5月       | 36.14 | 40.48 | 14.38 | 32.69  | 36.13   | 25.63     |
| 6月       | 44.56 | 49.91 | 17.79 | 44.72  | 49.99   | 33.90     |
| 7月       | 54.29 | 60.63 | 22.52 | 52.68  | 55.67   | 46.53     |
| 8月       | 60.92 | 67.77 | 26.68 | 68.14  | 61.70   | 81.36     |
| 9月       | 68.18 | 75.20 | 33.06 | 75.40  | 67.40   | 91.83     |
| 10月      | 74.14 | 80.72 | 41.23 | 80.59  | 73.00   | 96.18     |
| 11月      | 79.81 | 86.19 | 47.91 | 90.63  | 86.05   | 100.02    |
| 12月      | 91.75 | 95.99 | 70.63 | 110.10 | 112.81  | 104.86    |
| 105年度1月  | 15.32 | 17.89 | 1.78  | 5.66   | 4.71    | 8.14      |
| 2月       | 18.17 | 20.98 | 3.36  | 12.18  | 9.43    | 19.39     |
| 3月       | 27.63 | 29.85 | 15.93 | 19.42  | 17.12   | 25.47     |
| 4月       | 32.26 | 34.77 | 19.04 | 25.50  | 23.40   | 31.01     |
| 5月       | 38.05 | 40.95 | 22.79 | 36.09  | 35.68   | 37.15     |
| 6月       | 46.64 | 50.57 | 25.96 | 49.28  | 49.24   | 49.36     |
| 7月       | 56.11 | 60.97 | 30.53 | 56.44  | 54.65   | 61.13     |
| 8月       | 63.20 | 68.20 | 36.90 | 64.11  | 60.17   | 74.44     |
| 9月       | 70.19 | 75.19 | 43.88 | 70.60  | 65.75   | 83.29     |
| 10月      | 75.87 | 80.50 | 51.51 | 77.12  | 72.68   | 88.72     |
| 11月      | 81.77 | 86.30 | 57.96 | 88.73  | 86.17   | 95.42     |

資料來源：本府財政局、主計處及審計部臺北市審計處。

附 註：①各年1月資料為現金基礎，資料來源為本府財政局。②依據預算法，「公債及賒借收入」及「移用以前年度歲計贖餘」不列入歲入，而改為融資調度，「債務還本支出」不列入歲出，而改為融資調度。

17. 預算執行——歲入(按來源別分)<sup>①</sup>

民國 105年11月

單位：千元

| 科 目       | 全年度預算數      |         | 累 計 分 配 數   |          | 累 計 實 收 數   |          |          |
|-----------|-------------|---------|-------------|----------|-------------|----------|----------|
|           | 金 額         | 百分比 (%) | 金 額         | 占預算數 (%) | 金 額         | 占預算數 (%) | 占分配數 (%) |
| 總計        | 160 744 871 | 100.00  | 136 565 366 | 84.96    | 142 622 330 | 88.73    | 104.44   |
| 稅課收入      | 116 337 614 | 72.37   | 96 270 627  | 82.75    | 100 249 343 | 86.17    | 104.13   |
| 遺產贈與稅     | 6 060 000   | 3.77    | 5 555 000   | 91.67    | 12 308 782  | 203.12   | 221.58   |
| 中央統籌分配稅   | 37 777 505  | 23.50   | 34 629 375  | 91.67    | 34 629 375  | 91.67    | 100.00   |
| 印花稅       | 4 300 000   | 2.68    | 4 189 325   | 97.43    | 4 334 817   | 100.81   | 103.47   |
| 使用牌照稅     | 6 900 000   | 4.29    | 6 878 211   | 99.68    | 7 453 597   | 108.02   | 108.37   |
| 土地稅       | 44 932 000  | 27.95   | 29 110 925  | 64.79    | 23 864 539  | 53.11    | 81.98    |
| 房屋稅       | 13 400 000  | 8.34    | 13 341 064  | 99.56    | 15 303 667  | 114.21   | 114.71   |
| 契稅        | 1 800 000   | 1.12    | 1 506 254   | 83.68    | 1 371 377   | 76.19    | 91.05    |
| 娛樂稅       | 215 000     | 0.13    | 200 473     | 93.24    | 211 598     | 98.42    | 105.55   |
| 九年國民教育附徵  | —           | —       | —           | --       | 3           | --       | --       |
| 菸酒稅       | 953 109     | 0.59    | 860 000     | 90.23    | 771 587     | 80.95    | 89.72    |
| 罰款及賠償收入   | 2 159 198   | 1.34    | 1 899 816   | 87.99    | 2 247 863   | 104.11   | 118.32   |
| 規費收入      | 8 014 038   | 4.99    | 7 498 443   | 93.57    | 7 364 671   | 91.90    | 98.22    |
| 信託管理收入    | —           | —       | —           | --       | —           | --       | --       |
| 財產收入      | 8 343 666   | 5.19    | 8 046 471   | 96.44    | 7 932 164   | 95.07    | 98.58    |
| 營業盈餘及事業收入 | 7 023 906   | 4.37    | 6 650 772   | 94.69    | 7 444 670   | 105.99   | 111.94   |
| 補助收入      | 18 033 007  | 11.22   | 15 450 639  | 85.68    | 16 184 479  | 89.75    | 104.75   |
| 捐獻及贈與收入   | 461         | 0.00    | 436         | 94.58    | 449         | 97.32    | 102.90   |
| 其他收入      | 832 980     | 0.52    | 748 162     | 89.82    | 1 198 693   | 143.90   | 160.22   |

資料來源：本府主計處及財政局。

附註：①依據預算法，「公債及賒借收入」及「移用以前年度歲計賸餘」不列入歲入，而改為融資調度。

17. 預算執行——歲出(按機關別分)<sup>①</sup>

民國 105年11月

單位：千元

| 主管機關別    | 全年度預算數      |         | 累 計 分 配 數   |          | 累 計 執 行 數   |          |          |
|----------|-------------|---------|-------------|----------|-------------|----------|----------|
|          | 金 額         | 百分比 (%) | 金 額         | 占預算數 (%) | 金 額         | 占預算數 (%) | 占分配數 (%) |
| 總計       | 160 312 886 | 100.00  | 144 845 039 | 90.35    | 131 085 512 | 81.77    | 90.50    |
| 市議會      | 834 496     | 0.52    | 785 671     | 94.15    | 654 602     | 78.44    | 83.32    |
| 市政府      | 4 511 634   | 2.81    | 4 298 213   | 95.27    | 3 809 861   | 84.45    | 88.64    |
| 民政局      | 2 815 627   | 1.76    | 2 693 387   | 95.66    | 2 310 158   | 82.05    | 85.77    |
| 財政局      | 3 965 489   | 2.47    | 3 302 590   | 83.28    | 3 193 747   | 80.54    | 96.70    |
| 教育局      | 54 443 427  | 33.96   | 50 516 729  | 92.79    | 49 870 889  | 91.60    | 98.72    |
| 產業發展局    | 1 923 353   | 1.20    | 1 558 041   | 81.01    | 1 327 589   | 69.02    | 85.21    |
| 工務局      | 15 590 102  | 9.72    | 13 275 251  | 85.15    | 9 743 354   | 62.50    | 73.39    |
| 交通局      | 6 158 455   | 3.84    | 5 607 386   | 91.05    | 4 597 369   | 74.65    | 81.99    |
| 社會局      | 14 771 887  | 9.21    | 13 503 996  | 91.42    | 12 618 963  | 85.43    | 93.45    |
| 勞動局      | 5 348 357   | 3.34    | 4 384 819   | 81.98    | 4 202 298   | 78.57    | 95.84    |
| 警察局      | 13 456 785  | 8.39    | 12 685 179  | 94.27    | 11 031 309  | 81.98    | 86.96    |
| 衛生局      | 5 016 359   | 3.13    | 4 730 551   | 94.30    | 4 545 015   | 90.60    | 96.08    |
| 環境保護局    | 6 793 644   | 4.24    | 6 511 810   | 95.85    | 5 922 721   | 87.18    | 90.95    |
| 都市發展局    | 3 508 270   | 2.19    | 2 985 826   | 85.11    | 2 745 549   | 78.26    | 91.95    |
| 文化局      | 3 024 543   | 1.89    | 2 532 571   | 83.73    | 2 140 389   | 70.77    | 84.51    |
| 消防局      | 2 867 925   | 1.79    | 2 616 732   | 91.24    | 2 339 282   | 81.57    | 89.40    |
| 翡翠水庫管理局  | 314 882     | 0.20    | 281 978     | 89.55    | 235 275     | 74.72    | 83.44    |
| 觀光傳播局    | 515 711     | 0.32    | 403 727     | 78.29    | 340 947     | 66.11    | 84.45    |
| 地政局      | 1 237 853   | 0.77    | 1 073 717   | 86.74    | 1 005 837   | 81.26    | 93.68    |
| 兵役局      | 205 324     | 0.13    | 199 055     | 96.95    | 166 055     | 80.87    | 83.42    |
| 臺北自來水事業處 | 225 577     | 0.14    | 215 529     | 95.55    | 196 869     | 87.27    | 91.34    |
| 體育局      | 4 502 958   | 2.81    | 3 731 778   | 82.87    | 1 890 946   | 41.99    | 50.67    |
| 資訊局      | 587 094     | 0.37    | 478 517     | 81.51    | 314 448     | 53.56    | 65.71    |
| 法務局      | 157 526     | 0.10    | 144 977     | 92.03    | 135 515     | 86.03    | 93.47    |
| 捷運工程局    | 2 429       | 0.00    | 2 429       | 100.00   | 8           | 0.33     | 0.33     |
| 其他支出     | 6 889 265   | 4.30    | 6 324 581   | 91.80    | 5 746 517   | 83.41    | 90.86    |
| 第二預備金    | 643 913     | 0.40    | —           | —        | —           | —        | --       |

資料來源：本府主計處及財政局。

附註：①依據預算法，「債務還本支出」不列入歲出，而改為融資調度。

### 18. 稅捐徵收—市稅稅課收入

單位：百萬元

| 年 月 別      | 總 計    |              |         |                | 地 價 稅  |         | 土 地 增 值 稅 |         |
|------------|--------|--------------|---------|----------------|--------|---------|-----------|---------|
|            | 預 算 數  | 預 算 數<br>累 計 | 實 徵 淨 額 | 實 徵 淨 額<br>累 計 | 預 算 數  | 實 徵 淨 額 | 預 算 數     | 實 徵 淨 額 |
| 94年度       | 49 793 | —            | 60 332  | —              | 16 698 | 17 558  | 12 600    | 20 255  |
| 95年度       | 51 828 | —            | 59 334  | —              | 16 841 | 17 901  | 13 800    | 18 608  |
| 96年度       | 53 093 | —            | 61 696  | —              | 17 037 | 19 469  | 14 271    | 19 038  |
| 97年度       | 54 034 | —            | 56 571  | —              | 17 600 | 19 188  | 14 400    | 13 549  |
| 98年度       | 53 520 | —            | 57 345  | —              | 17 800 | 18 702  | 13 500    | 15 414  |
| 99年度       | 52 710 | —            | 60 845  | —              | 18 000 | 20 291  | 12 000    | 16 885  |
| 100年度      | 56 268 | —            | 61 999  | —              | 18 400 | 20 505  | 15 000    | 17 407  |
| 101年度      | 61 050 | —            | 62 189  | —              | 19 500 | 20 671  | 17 000    | 16 397  |
| 102年度      | 60 430 | —            | 66 311  | —              | 21 900 | 22 086  | 14 200    | 18 973  |
| 103年度      | 63 075 | —            | 67 291  | —              | 21 200 | 22 448  | 17 000    | 19 067  |
| 104年度      | 65 075 | —            | 76 823  | —              | 21 800 | 22 040  | 17 600    | 25 768  |
| 11月        | 14 343 | 54 396       | 14 548  | 58 266         | 11 696 | 10 858  | 1 642     | 2 526   |
| 12月        | 10 679 | 65 075       | 18 557  | 76 823         | 8 510  | 10 526  | 1 827     | 7 231   |
| 105年度      |        |              |         |                |        |         |           |         |
| 1月         | 1 500  | 1 500        | 2 655   | 2 655          | 62     | 194     | 618       | 1 536   |
| 2月         | 1 587  | 3 087        | 1 097   | 3 753          | 23     | 27      | 1 239     | 835     |
| 3月         | 3 035  | 6 122        | 2 712   | 6 465          | 61     | 42      | 1 799     | 1 456   |
| 4月         | 5 165  | 11 286       | 4 736   | 11 201         | 80     | 50      | 1 266     | 782     |
| 5月         | 11 345 | 22 631       | 14 280  | 25 481         | 23     | 32      | 1 472     | 1 442   |
| 6月         | 7 437  | 30 068       | 6 894   | 32 375         | 12     | 40      | 1 375     | 1 285   |
| 7月         | 2 732  | 32 800       | 2 293   | 34 668         | 15     | 28      | 1 641     | 1 238   |
| 8月         | 1 827  | 34 627       | 2 819   | 37 486         | 15     | 29      | 1 355     | 2 307   |
| 9月         | 2 302  | 36 929       | 2 195   | 39 681         | 25     | 67      | 1 301     | 1 195   |
| 10月        | 2 210  | 39 139       | 1 690   | 41 371         | 174    | 235     | 1 550     | 1 030   |
| 11月        | 16 088 | 55 226       | 17 138  | 58 509         | 13 326 | 14 214  | 1 679     | 1 780   |
| 當期較上期增減%   | --     | --           | --      | --             | --     | --      | 8.34      | 72.78   |
| 當期較上年同期增減% | 12.17  | 1.53         | 17.80   | 0.42           | 13.94  | 30.91   | 2.27      | -29.52  |

### 18. 稅捐徵收—市稅稅課收入(續)

單位：百萬元

| 年 月 別      | 房 屋 稅  |         | 使用牌照稅  |         | 契 稅   |         | 印 花 稅 ① |         | 其 他 ②  |         |
|------------|--------|---------|--------|---------|-------|---------|---------|---------|--------|---------|
|            | 預 算 數  | 實 徵 淨 額 | 預 算 數  | 實 徵 淨 額 | 預 算 數 | 實 徵 淨 額 | 預 算 數   | 實 徵 淨 額 | 預 算 數  | 實 徵 淨 額 |
| 94年度       | 9 465  | 9 890   | 6 096  | 6 472   | 1 600 | 2 328   | 3 124   | 3 585   | 210    | 245     |
| 95年度       | 9 641  | 9 998   | 6 390  | 6 443   | 1 574 | 2 390   | 3 344   | 3 749   | 238    | 245     |
| 96年度       | 9 750  | 10 091  | 6 585  | 6 562   | 1 620 | 2 469   | 3 590   | 3 868   | 240    | 199     |
| 97年度       | 9 800  | 10 141  | 6 592  | 6 536   | 1 700 | 2 369   | 3 700   | 4 573   | 242    | 213     |
| 98年度       | 9 900  | 10 295  | 6 500  | 6 462   | 1 800 | 2 357   | 3 800   | 3 906   | 220    | 209     |
| 99年度       | 10 000 | 10 501  | 6 300  | 6 542   | 1 900 | 2 327   | 4 300   | 4 082   | 210    | 217     |
| 100年度      | 10 268 | 10 865  | 6 400  | 6 727   | 2 000 | 2 004   | 4 000   | 4 247   | 200    | 244     |
| 101年度      | 11 400 | 11 860  | 6 450  | 6 828   | 2 400 | 1 731   | 4 100   | 4 479   | 200    | 224     |
| 102年度      | 11 600 | 11 976  | 6 600  | 6 950   | 1 800 | 1 715   | 4 100   | 4 382   | 230    | 229     |
| 103年度      | 12 000 | 12 217  | 6 600  | 7 114   | 1 800 | 1 651   | 4 260   | 4 560   | 215    | 235     |
| 104年度      | 12 600 | 14 195  | 6 800  | 7 400   | 1 800 | 2 613   | 4 260   | 4 529   | 215    | 278     |
| 11月        | 17     | 9       | 243    | 319     | 171   | 215     | 562     | 602     | 13     | 20      |
| 12月        | 17     | 64      | 25     | 25      | 179   | 514     | 104     | 176     | 16     | 21      |
| 105年度      |        |         |        |         |       |         |         |         |        |         |
| 1月         | 33     | 30      | 110    | 119     | 57    | 99      | 606     | 662     | 16     | 15      |
| 2月         | 20     | 13      | 96     | 81      | 114   | 52      | 81      | 70      | 13     | 19      |
| 3月         | 31     | 28      | 387    | 436     | 164   | 124     | 576     | 603     | 17     | 24      |
| 4月         | 244    | 332     | 3 349  | 3 414   | 132   | 65      | 76      | 78      | 17     | 16      |
| 5月         | 6 901  | 9 410   | 2 204  | 2 623   | 140   | 112     | 588     | 639     | 17     | 22      |
| 6月         | 5 708  | 5 144   | 81     | 100     | 135   | 188     | 102     | 117     | 23     | 20      |
| 7月         | 150    | 60      | 98     | 107     | 147   | 144     | 664     | 697     | 18     | 18      |
| 8月         | 58     | 61      | 84     | 92      | 154   | 178     | 146     | 131     | 15     | 21      |
| 9月         | 92     | 62      | 59     | 40      | 131   | 141     | 665     | 668     | 29     | 23      |
| 10月        | 96     | 86      | 112    | 119     | 149   | 113     | 107     | 90      | 22     | 16      |
| 11月        | 9      | 30      | 297    | 324     | 182   | 162     | 579     | 609     | 15     | 20      |
| 當期較上期增減%   | -90.78 | -65.50  | 166.29 | 171.86  | 21.78 | 43.40   | 443.49  | --      | -30.45 | 22.90   |
| 當期較上年同期增減% | -46.74 | 217.87  | 22.50  | 1.50    | 6.71  | -24.65  | 3.08    | 1.18    | 13.80  | 1.05    |

資料來源：本市稅捐稽徵處。

附註：①經核准繳納印花稅之納稅人，每2個月繳納一次。②含娛樂稅及教育捐。

### 19. 捷 運 工 程 ①

單位：%

| 年 月 底 別    | 新 莊 線  | 信 義 線          | 萬 大 中 和 樹 林 線          | 桃 園 機 場 線                |
|------------|--------|----------------|------------------------|--------------------------|
|            | 總 進 度  | 東 延 段<br>總 進 度 | ( 第 一 期 工 程 )<br>總 進 度 | ( 臺 北 至 三 重 段 )<br>總 進 度 |
| 94年底       | 49.33  | —              | —                      | —                        |
| 95年底       | 62.61  | —              | —                      | —                        |
| 96年底       | 69.43  | —              | —                      | —                        |
| 97年底       | 76.97  | —              | —                      | 32.86                    |
| 98年底       | 85.02  | —              | —                      | 36.84                    |
| 99年底       | 91.88  | —              | —                      | 47.52                    |
| 100年底      | 95.56  | —              | —                      | 64.41                    |
| 101年底      | 97.58  | 0.34           | 1.48                   | 75.49                    |
| 102年底      | 99.07  | 1.91           | 5.28                   | 86.72                    |
| 103年底      | 99.23  | 3.64           | 9.36                   | 93.22                    |
| 104年底      | 99.39  | 3.64           | 4.26                   | 98.00                    |
| 11月底       | 99.38  | 3.64           | 4.25                   | 97.07                    |
| 12月底       | 99.39  | 3.64           | 4.26                   | 98.00                    |
| 105年底      |        |                |                        |                          |
| 1月底        | 99.39  | 4.14           | 5.63                   | 98.01                    |
| 2月底        | 99.40  | 4.52           | 7.12                   | 98.03                    |
| 3月底        | 99.40  | 5.08           | 8.81                   | 98.16                    |
| 4月底        | 99.50  | 5.64           | 10.37                  | 98.29                    |
| 5月底        | 99.51  | 6.03           | 11.36                  | 98.44                    |
| 6月底        | 99.51  | 6.50           | 12.30                  | 98.55                    |
| 7月底        | 99.53  | 7.05           | 13.06                  | 98.69                    |
| 8月底        | 99.55  | 7.65           | 14.24                  | 100.00                   |
| 9月底        | 99.55  | 8.18           | 15.52                  | 100.00                   |
| 10月底       | 99.56  | 8.78           | 16.90                  | 100.00                   |
| 11月底       | 99.56  | 9.40           | 16.99                  | 100.00                   |
| 當期較上期增減%   | (0.00) | (0.62)         | (0.09)                 | (0.00)                   |
| 當期較上年同期增減% | (0.18) | (5.76)         | (12.74)                | (2.93)                   |

資料來源：本府捷運工程局。

附註：①本表各線進度依105年度府管作業計畫計算。

### 20. 建 築 管 理

| 年 月 別      | 核 發 建 造 執 照 |            |                       | 核 發 使 用 執 照 |            |                       |            |            |                       |            |            |                       |
|------------|-------------|------------|-----------------------|-------------|------------|-----------------------|------------|------------|-----------------------|------------|------------|-----------------------|
|            | 件 數<br>(件)  | 棟 數<br>(棟) | 總樓地<br>板面積<br>(千平方公尺) | 總 計         |            |                       | 住 宅 ①      |            |                       | 其 他 建 築 物  |            |                       |
|            |             |            |                       | 件 數<br>(件)  | 棟 數<br>(棟) | 總樓地<br>板面積<br>(千平方公尺) | 件 數<br>(件) | 棟 數<br>(棟) | 總樓地<br>板面積<br>(千平方公尺) | 件 數<br>(件) | 棟 數<br>(棟) | 總樓地<br>板面積<br>(千平方公尺) |
| 94年        | 678         | 955        | 4 131                 | 436         | 543        | 2 735                 | 201        | 284        | 1 167                 | 235        | 259        | 1 569                 |
| 95年        | 563         | 826        | 3 208                 | 422         | 532        | 2 499                 | 253        | 314        | 1 150                 | 169        | 218        | 1 349                 |
| 96年        | 619         | 849        | 3 801                 | 542         | 809        | 3 002                 | 373        | 556        | 1 794                 | 169        | 253        | 1 208                 |
| 97年        | 530         | 696        | 2 822                 | 519         | 702        | 3 531                 | 344        | 470        | 1 897                 | 175        | 232        | 1 634                 |
| 98年        | 453         | 618        | 2 538                 | 466         | 683        | 3 568                 | 273        | 417        | 1 493                 | 193        | 266        | 2 075                 |
| 99年        | 417         | 543        | 3 519                 | 400         | 537        | 2 468                 | 243        | 331        | 1 457                 | 157        | 206        | 1 011                 |
| 100年       | 310         | 392        | 2 673                 | 375         | 505        | 2 059                 | 229        | 317        | 1 219                 | 146        | 188        | 840                   |
| 101年       | 304         | 386        | 1 668                 | 355         | 449        | 2 491                 | 220        | 279        | 1 246                 | 135        | 170        | 1 244                 |
| 102年       | 306         | 351        | 1 854                 | 315         | 427        | 1 896                 | 201        | 269        | 1 054                 | 114        | 158        | 842                   |
| 103年       | 278         | 389        | 2 159                 | 320         | 435        | 3 072                 | 208        | 254        | 1 085                 | 112        | 181        | 1 987                 |
| 104年       | 267         | 346        | 1 671                 | 296         | 370        | 2 171                 | 173        | 219        | 1 001                 | 123        | 151        | 1 170                 |
| 11月        | 21          | 27         | 146                   | 28          | 37         | 139                   | 17         | 27         | 82                    | 11         | 10         | 57                    |
| 12月        | 25          | 28         | 211                   | 21          | 30         | 143                   | 15         | 17         | 96                    | 6          | 13         | 47                    |
| 105年       |             |            |                       |             |            |                       |            |            |                       |            |            |                       |
| 1月         | 24          | 49         | 101                   | 24          | 27         | 113                   | 14         | 18         | 73                    | 10         | 9          | 40                    |
| 2月         | 15          | 16         | 69                    | 15          | 12         | 21                    | 10         | 9          | 8                     | 5          | 3          | 13                    |
| 3月         | 24          | 29         | 155                   | 16          | 21         | 198                   | 14         | 20         | 197                   | 2          | 1          | 1                     |
| 4月         | 12          | 15         | 109                   | 16          | 15         | 93                    | 10         | 11         | 76                    | 6          | 4          | 17                    |
| 5月         | 8           | 8          | 25                    | 22          | 30         | 124                   | 10         | 13         | 54                    | 12         | 17         | 70                    |
| 6月         | 16          | 24         | 330                   | 25          | 27         | 220                   | 15         | 16         | 78                    | 10         | 11         | 142                   |
| 7月         | 20          | 22         | 272                   | 17          | 17         | 56                    | 12         | 13         | 54                    | 5          | 4          | 2                     |
| 8月         | 23          | 25         | 304                   | 30          | 33         | 127                   | 16         | 15         | 54                    | 14         | 18         | 73                    |
| 9月         | 14          | 15         | 115                   | 18          | 24         | 176                   | 14         | 21         | 143                   | 4          | 3          | 33                    |
| 10月        | 14          | 16         | 144                   | 19          | 23         | 166                   | 10         | 12         | 95                    | 9          | 11         | 71                    |
| 11月        | 10          | 11         | 88                    | 23          | 23         | 110                   | 11         | 11         | 28                    | 12         | 12         | 82                    |
| 當期較上期增減%   | -28.57      | -31.25     | -38.63                | 21.05       | 0.00       | -33.88                | 10.00      | -8.33      | -71.02                | 33.33      | 9.09       | 16.20                 |
| 當期較上年同期增減% | -52.38      | -59.26     | -39.33                | -17.86      | -37.84     | -21.12                | -35.29     | -59.26     | -66.45                | 9.09       | 20.00      | 44.57                 |

資料來源：本市建築管理工程處。

附註：①住宅原含住宅、集合住宅、店舖住宅及農舍；95年重新分類，僅含住宿類中之住宅及農舍。

## 21. 自來水及天然氣供應

| 年 月 別          | 實際供水人數    |           | 供水普及率  |        | 配水量<br>(千m <sup>3</sup> ) | 售水量<br>(千m <sup>3</sup> ) | 水費<br>收入<br>(百萬元) | 每人每日<br>生活<br>用水量<br>(公升)② | 天然氣供應                |                                  |                                   |
|----------------|-----------|-----------|--------|--------|---------------------------|---------------------------|-------------------|----------------------------|----------------------|----------------------------------|-----------------------------------|
|                | (年月底數)    | 臺北市       | (年月底數) | 臺北市    |                           |                           |                   |                            | 用戶數<br>(年月底數)<br>(戶) | 天然氣<br>供氣量<br>(千m <sup>3</sup> ) | 每用戶<br>每月用氣量<br>(m <sup>3</sup> ) |
|                | (人)①      |           | (%)①   |        |                           |                           |                   |                            |                      |                                  |                                   |
| 94年            | 3 833 192 | 2 605 443 | 99.49  | 99.58  | 911 518                   | 563 042                   | 4 579             | 352                        | 583 758              | 324 396                          | 46.64                             |
| 95年            | 3 853 890 | 2 621 703 | 99.51  | 99.60  | 958 241                   | 607 664                   | 4 867             | 342                        | 594 250              | 320 230                          | 45.31                             |
| 96年            | 3 852 826 | 2 618 730 | 99.51  | 99.60  | 933 297                   | 602 502                   | 4 858             | 342                        | 604 274              | 316 172                          | 43.97                             |
| 97年            | 3 850 709 | 2 612 981 | 99.51  | 99.62  | 901 417                   | 582 582                   | 4 783             | 331                        | 616 226              | 314 979                          | 43.01                             |
| 98年            | 3 842 058 | 2 597 486 | 99.51  | 99.62  | 919 822                   | 613 590                   | 4 975             | 332                        | 626 392              | 309 627                          | 41.53                             |
| 99年            | 3 855 609 | 2 610 614 | 99.54  | 99.69  | 882 726                   | 592 924                   | 4 858             | 331                        | 636 764              | 316 378                          | 41.74                             |
| 100年           | 3 886 691 | 2 642 810 | 99.55  | 99.69  | 872 286                   | 595 233                   | 4 944             | 329                        | 646 056              | 334 663                          | 43.48                             |
| 101年           | 3 912 033 | 2 666 308 | 99.60  | 99.74  | 823 102                   | 573 216                   | 4 831             | 326                        | 653 339              | 326 999                          | 41.94                             |
| 102年           | 3 924 700 | 2 679 598 | 99.60  | 99.74  | 823 022                   | 583 390                   | 4 896             | 326                        | 660 772              | 321 795                          | 40.81                             |
| 103年           | 3 939 008 | 2 695 961 | 99.60  | 99.76  | 822 485                   | 603 555                   | 5 025             | 327                        | 667 051              | 330 449                          | 41.48                             |
| 104年           | 3 938 609 | 2 698 312 | 99.60  | 99.76  | 821 426                   | 616 546                   | 5 054             | 326                        | 671 953              | 328 951                          | 40.94                             |
| 11月            | 3 936 785 | 2 696 311 | 99.60  | 99.76  | 66 122                    | 49 496                    | 416               | 329                        | 671 416              | 23 868                           | 35.56                             |
| 12月            | 3 938 609 | 2 698 312 | 99.60  | 99.76  | 70 684                    | 49 720                    | 419               | 317                        | 671 953              | 26 665                           | 39.70                             |
| 105年           |           |           |        |        |                           |                           |                   |                            |                      |                                  |                                   |
| 1月             | 3 941 843 | 2 698 565 | 99.62  | 99.76  | 68 934                    | 51 671                    | 429               | 327                        | 672 721              | 31 077                           | 46.22                             |
| 2月             | 3 941 200 | 2 698 001 | 99.62  | 99.76  | 60 582                    | 48 228                    | 410               | 317                        | 673 254              | 33 463                           | 49.72                             |
| 3月             | 3 940 700 | 2 698 086 | 99.62  | 99.76  | 66 403                    | 50 804                    | 424               | 315                        | 673 673              | 34 157                           | 50.72                             |
| 4月             | 3 939 789 | 2 697 420 | 99.62  | 99.76  | 62 561                    | 48 474                    | 471               | 315                        | 674 037              | 39 041                           | 57.94                             |
| 5月             | 3 938 793 | 2 696 521 | 99.62  | 99.76  | 65 904                    | 46 162                    | 480               | 314                        | 674 394              | 30 306                           | 44.95                             |
| 6月             | 3 938 497 | 2 696 516 | 99.62  | 99.76  | 64 890                    | 47 508                    | 501               | 331                        | 674 739              | 29 063                           | 43.08                             |
| 7月             | 3 937 606 | 2 695 236 | 99.62  | 99.76  | 65 194                    | 48 584                    | 517               | 329                        | 675 095              | 24 033                           | 35.61                             |
| 8月             | 3 934 702 | 2 692 182 | 99.62  | 99.76  | 69 772                    | 52 956                    | 531               | 337                        | 675 588              | 22 931                           | 33.95                             |
| 9月             | 3 932 470 | 2 689 907 | 99.62  | 99.76  | 63 144                    | 49 392                    | 523               | 341                        | 676 061              | 21 130                           | 31.27                             |
| 10月            | 3 932 780 | 2 689 910 | 99.62  | 99.76  | 64 253                    | 49 538                    | 522               | 344                        | 676 315              | 23 259                           | 34.40                             |
| 11月            | 3 932 471 | 2 689 243 | 99.62  | 99.76  | 61 956                    | 51 120                    | 522               | 341                        | 676 722              | 22 729                           | 33.60                             |
| 當期較上期<br>增減%   | -0.01     | -0.02     | (0.00) | (0.00) | -3.58                     | 3.20                      | 0.12              | -0.87                      | 0.06                 | -2.28                            | -2.33                             |
| 當期較上年<br>同期增減% | -0.11     | -0.26     | (0.02) | (0.00) | -6.30                     | 3.28                      | 25.42             | 3.65                       | 0.79                 | -4.77                            | -5.51                             |

資料來源：臺北自來水事業處、本府產業發展局。

附註：①係臺北自來水事業處供水轄區之實際供水人數及供水普及率。②指售水量扣除支援台水公司用水量、工廠用水量、市政用水量及其他用水量後平均每人每日生活用水量；民國94年以前為售水量扣除支援台水公司用水量後之平均每人每日用水量；民國101年以後係以抄表實際日數計算。

## 22. 機 動 車 輛 ①

單位：輛

| 年 月 底 別        | 機 動 車 輛 登 記 數 |         |       |        |         |         |       |           | 每千人擁有數 |       |
|----------------|---------------|---------|-------|--------|---------|---------|-------|-----------|--------|-------|
|                | 總計            | 汽 車     |       |        |         |         |       | 機車<br>②   | 汽車     | 機車    |
|                |               | 合計      | 大型車   |        | 小型車     |         | 特種車   |           |        |       |
|                |               | 自用      | 營業用   | 自用     | 營業用     |         |       |           |        |       |
| 94年底           | 1 756 480     | 725 508 | 3 533 | 8 725  | 631 030 | 74 517  | 7 703 | 1 030 972 | 277    | 394   |
| 95年底           | 1 777 903     | 731 755 | 3 869 | 8 718  | 630 063 | 81 448  | 7 657 | 1 046 148 | 278    | 397   |
| 96年底           | 1 791 939     | 728 277 | 4 066 | 8 728  | 620 631 | 87 355  | 7 497 | 1 063 662 | 277    | 405   |
| 97年底           | 1 798 284     | 717 624 | 4 156 | 8 579  | 609 725 | 88 003  | 7 161 | 1 080 660 | 274    | 412   |
| 98年底           | 1 814 114     | 721 326 | 4 149 | 8 460  | 606 714 | 94 943  | 7 060 | 1 092 788 | 277    | 419   |
| 99年底           | 1 819 685     | 725 121 | 4 242 | 8 908  | 604 060 | 100 920 | 6 991 | 1 094 564 | 277    | 418   |
| 100年底          | 1 845 686     | 744 108 | 4 307 | 9 120  | 612 071 | 111 596 | 7 014 | 1 101 578 | 281    | 416   |
| 101年底          | 1 856 536     | 756 602 | 4 095 | 9 164  | 617 389 | 117 716 | 8 238 | 1 099 934 | 283    | 411   |
| 102年底          | 1 802 910     | 768 100 | 4 071 | 9 216  | 624 245 | 122 276 | 8 292 | 1 034 810 | 286    | 385   |
| 103年底          | 1 768 253     | 787 676 | 4 082 | 11 198 | 635 523 | 128 598 | 8 275 | 980 577   | 291    | 363   |
| 104年底          | 1 762 057     | 799 248 | 4 136 | 11 415 | 642 636 | 132 716 | 8 345 | 962 809   | 295    | 356   |
| 11月底           | 1 769 428     | 798 563 | 4 140 | 11 390 | 641 963 | 132 823 | 8 247 | 970 865   | 295    | 359   |
| 12月底           | 1 762 057     | 799 248 | 4 136 | 11 415 | 642 636 | 132 716 | 8 345 | 962 809   | 295    | 356   |
| 105年底          |               |         |       |        |         |         |       |           |        |       |
| 1月底            | 1 760 977     | 800 945 | 4 105 | 11 322 | 643 644 | 133 561 | 8 313 | 960 032   | 296    | 355   |
| 2月底            | 1 760 597     | 800 357 | 4 090 | 11 218 | 643 091 | 133 639 | 8 319 | 960 240   | 296    | 355   |
| 3月底            | 1 759 775     | 800 014 | 4 087 | 11 276 | 642 856 | 133 436 | 8 359 | 959 761   | 296    | 355   |
| 4月底            | 1 759 625     | 800 592 | 4 092 | 11 328 | 642 793 | 134 021 | 8 358 | 959 033   | 296    | 355   |
| 5月底            | 1 759 747     | 800 577 | 4 091 | 11 320 | 642 648 | 134 191 | 8 327 | 959 170   | 296    | 355   |
| 6月底            | 1 761 310     | 802 933 | 4 086 | 11 355 | 643 840 | 135 327 | 8 325 | 958 377   | 297    | 355   |
| 7月底            | 1 760 943     | 804 507 | 4 087 | 11 323 | 644 547 | 136 132 | 8 418 | 956 436   | 298    | 354   |
| 8月底            | 1 757 307     | 802 753 | 4 068 | 11 341 | 643 404 | 135 635 | 8 305 | 954 554   | 297    | 354   |
| 9月底            | 1 759 766     | 804 419 | 4 092 | 11 369 | 644 420 | 136 012 | 8 526 | 955 347   | 298    | 354   |
| 10月底           | 1 759 557     | 804 444 | 4 109 | 11 380 | 644 572 | 135 999 | 8 384 | 955 113   | 298    | 354   |
| 11月底           | 1 759 106     | 805 077 | 4 122 | 11 339 | 645 130 | 136 104 | 8 382 | 954 029   | 299    | 354   |
| 當期較上期<br>增減%   | -0.03         | 0.08    | 0.32  | -0.36  | 0.09    | 0.08    | -0.02 | -0.11     | 0.34   | 0.00  |
| 當期較上年<br>同期增減% | -0.58         | 0.82    | -0.43 | -0.45  | 0.49    | 2.47    | 1.64  | -1.73     | 1.36   | -1.39 |

資料來源：交通部公路總局臺北市區監理所。

附註：①本表係車輛登記數，未包括軍用車。②因辦理10年以上老舊機踏車約定報廢，登記數字自102年8月起逐年減少。

### 23. 停車管理

| 年 月 底 別        | 市有停車位數(格位)① |         |        |         |        |        |        |       | 市有停車場<br>收入金額<br>(千元)② |
|----------------|-------------|---------|--------|---------|--------|--------|--------|-------|------------------------|
|                | 總計          |         | 路邊停車位  |         | 路外停車位  |        | 委外經營   |       |                        |
|                | 汽車          | 機車      | 汽車     | 機車      | 汽車     | 機車     | 汽車     | 機車③   |                        |
| 94年底           | 4 938       | 107 092 | 47 640 | 94 748  | 38 193 | 11 785 | 4 938  | 559   | 3 551 897              |
| 95年底           | 5 527       | 119 351 | 48 417 | 106 637 | 38 675 | 11 910 | 5 527  | 804   | 3 630 843              |
| 96年底           | 5 383       | 135 690 | 49 378 | 121 484 | 39 165 | 11 824 | 5 383  | 2 382 | 3 622 670              |
| 97年底           | 94 531      | 148 883 | 48 808 | 134 077 | 39 849 | 11 823 | 5 874  | 2 983 | 3 617 959              |
| 98年底           | 94 103      | 157 825 | 47 319 | 143 237 | 40 253 | 10 549 | 6 531  | 4 039 | 3 347 485              |
| 99年底           | 98 198      | 165 516 | 46 151 | 150 495 | 45 242 | 10 345 | 6 805  | 4 676 | 3 218 385              |
| 100年底          | 97 902      | 173 898 | 48 015 | 159 307 | 43 248 | 10 740 | 6 639  | 3 851 | 3 307 486              |
| 101年底          | 101 256     | 181 256 | 49 452 | 165 173 | 45 310 | 12 217 | 6 494  | 3 866 | 3 305 391              |
| 102年底          | 101 514     | 185 930 | 49 920 | 171 169 | 44 367 | 12 115 | 7 227  | 2 646 | 3 450 092              |
| 103年底          | 100 956     | 192 414 | 49 461 | 177 639 | 43 274 | 11 945 | 8 221  | 2 830 | 3 562 111              |
| 104年底          | 104 108     | 200 804 | 51 507 | 186 492 | 39 486 | 9 863  | 13 115 | 4 449 | 3 868 204              |
| 11月底           | 105 944     | 199 832 | 53 427 | 185 597 | 39 941 | 9 863  | 12 576 | 4 372 | 347 335                |
| 12月底           | 104 108     | 200 804 | 51 507 | 186 492 | 39 486 | 9 863  | 13 115 | 4 449 | 278 378                |
| 105年底          |             |         |        |         |        |        |        |       |                        |
| 1月底            | 105 729     | 202 242 | 53 224 | 187 930 | 39 397 | 9 863  | 13 108 | 4 449 | 416 233                |
| 2月底            | 105 835     | 202 423 | 53 312 | 188 271 | 38 012 | 9 492  | 14 511 | 4 660 | 330 478                |
| 3月底            | 106 443     | 203 032 | 54 152 | 188 880 | 37 590 | 9 492  | 14 701 | 4 660 | 327 148                |
| 4月底            | 106 867     | 204 788 | 54 953 | 190 636 | 36 785 | 9 492  | 15 129 | 4 660 | 355 135                |
| 5月底            | 107 342     | 206 013 | 55 503 | 191 861 | 36 793 | 9 492  | 15 046 | 4 660 | 380 267                |
| 6月底            | 107 774     | 207 002 | 56 007 | 192 850 | 36 793 | 9 492  | 14 974 | 4 660 | 316 285                |
| 7月底            | 105 355     | 208 100 | 53 588 | 193 920 | 36 793 | 9 492  | 14 974 | 4 688 | 297 479                |
| 8月底            | 108 796     | 209 348 | 57 036 | 194 928 | 36 465 | 9 440  | 15 295 | 4 980 | 416 586                |
| 9月底            | 109 459     | 210 208 | 57 675 | 195 788 | 35 293 | 9 440  | 16 491 | 4 980 | 274 468                |
| 10月底           | 109 823     | 210 675 | 58 039 | 196 255 | 34 884 | 9 440  | 16 900 | 4 980 | 372 741                |
| 11月底           | 110 917     | 211 868 | 58 277 | 197 085 | 35 265 | 9 683  | 17 375 | 5 100 | 348 638                |
| 當期較上期<br>增 減 % | 1.00        | 0.57    | 0.41   | 0.42    | 1.09   | 2.57   | 2.81   | 2.41  | -6.47                  |
| 當期較上年<br>同期增減% | 4.69        | 6.02    | 9.08   | 6.19    | -11.71 | -1.83  | 38.16  | 16.65 | 0.38                   |

資料來源：本府交通局。

附 註：①含不收費停車位。②當年(月)收入金額；不含公有及民間拖吊場收入，但含委託民間經營之停車場權利金收入。③自96年11月配合機車退出騎樓，於西門商圈陸續規劃機車停車位，故格位數增加。

### 24. 捷運客運概況

| 年 月 別          | 客運人次(人次)    |            |             | 每日<br>客運人次<br>(人次) | 客運收入(千元)①  |           |            | 悠遊卡累計<br>發卡量(張)<br>③ |
|----------------|-------------|------------|-------------|--------------------|------------|-----------|------------|----------------------|
|                | 總計          | 中運量②       | 高運量         |                    | 總計         | 中運量②      | 高運量        |                      |
| 94年            | 360 729 803 | 31 469 377 | 329 260 426 | 988 301            | 7 789 059  | ...       | ...        | 6 488 599            |
| 95年            | 383 947 560 | 31 564 363 | 352 383 197 | 1 051 911          | 8 368 732  | ...       | ...        | 8 543 240            |
| 96年            | 416 229 685 | 33 822 249 | 382 407 436 | 1 140 355          | 9 124 631  | ...       | ...        | 11 587 294           |
| 97年            | 450 024 415 | 35 352 661 | 414 671 754 | 1 229 575          | 9 713 637  | 709 952   | 9 003 685  | 15 091 767           |
| 98年            | 462 472 351 | 42 722 913 | 419 749 438 | 1 267 048          | 9 886 726  | 796 117   | 9 090 609  | 17 863 800           |
| 99年            | 505 466 450 | 59 150 826 | 446 315 624 | 1 384 840          | 10 711 142 | 1 068 224 | 9 642 918  | 23 252 130           |
| 100年           | 566 404 486 | 68 027 972 | 498 376 514 | 1 551 793          | 12 148 766 | 1 337 268 | 10 811 498 | 29 013 392           |
| 101年           | 602 199 342 | 69 860 686 | 532 338 656 | 1 645 353          | 13 168 409 | 1 551 090 | 11 617 320 | 35 940 603           |
| 102年           | 634 961 083 | 71 405 827 | 563 555 256 | 1 739 619          | 13 851 374 | 1 588 562 | 12 262 812 | 43 072 866           |
| 103年           | 679 506 401 | 74 780 341 | 604 726 060 | 1 861 661          | 14 761 395 | 1 662 150 | 13 099 245 | 49 883 983           |
| 104年           | 717 511 809 | 74 619 617 | 642 892 192 | 1 965 786          | 15 651 875 | 1 672 959 | 13 978 917 | 57 518 771           |
| 11月            | 60 909 070  | 6 453 066  | 54 456 004  | 2 030 302          | 1 330 728  | 145 806   | 1 184 922  | 56 516 165           |
| 12月            | 66 542 089  | 6 898 698  | 59 643 391  | 2 146 519          | 1 450 240  | 157 190   | 1 293 051  | 57 518 771           |
| 105年           |             |            |             |                    |            |           |            |                      |
| 1月             | 62 491 126  | 6 434 290  | 56 056 836  | 2 015 843          | 1 353 556  | 144 844   | 1 208 713  | 57 842 125           |
| 2月             | 55 880 942  | 5 470 861  | 50 410 081  | 1 926 929          | 1 215 585  | 120 288   | 1 095 297  | 58 684 284           |
| 3月             | 65 094 282  | 6 940 929  | 58 153 353  | 2 099 816          | 1 421 921  | 155 439   | 1 266 482  | 59 192 335           |
| 4月             | 59 818 335  | 6 209 625  | 53 608 710  | 1 993 945          | 1 306 260  | 139 672   | 1 166 588  | 59 721 267           |
| 5月             | 62 641 349  | 6 452 009  | 56 189 340  | 2 020 689          | 1 358 766  | 144 925   | 1 213 842  | 60 167 339           |
| 6月             | 58 943 413  | 6 082 741  | 52 860 672  | 1 964 780          | 1 288 514  | 137 133   | 1 151 381  | 60 739 329           |
| 7月             | 60 814 153  | 6 088 920  | 54 725 233  | 1 961 747          | 1 318 141  | 134 295   | 1 183 846  | 61 409 602           |
| 8月             | 63 103 402  | 6 329 676  | 56 773 726  | 2 035 594          | 1 365 775  | 138 503   | 1 227 272  | 62 016 491           |
| 9月             | 56 229 449  | 5 674 979  | 50 554 470  | 1 874 315          | 1 219 230  | 121 854   | 1 097 376  | 62 623 309           |
| 10月            | 62 802 378  | 6 386 663  | 56 415 715  | 2 025 883          | 1 361 171  | 137 658   | 1 223 513  | 63 359 096           |
| 11月            | 62 796 023  | 6 610 075  | 56 185 948  | 2 093 201          | ...        | ...       | ...        | 63 921 365           |
| 當期較上期<br>增 減 % | -0.01       | 3.50       | -0.41       | 3.32               | 11.64      | 12.97     | 11.49      | 0.89                 |
| 當期較上年<br>同期增減% | 3.10        | 2.43       | 3.18        | 3.10               | -0.24      | -6.85     | 0.56       | 13.10                |

資料來源：本府交通局、臺北大眾捷運股份有限公司。

附 註：①含紀念票收入，且不含稅。②係指文湖線。③為年(月)底數；96年(含)以後包括超商售卡(POST)、自動售卡(VAVM)、捷運售卡(PAM)、紀念卡、團購、敬老等、聯名卡、基隆卡轉悠遊卡。

### 25. 公車客運概況

| 年 月 別      | 路線數(年月底數)① |      | 每日營運車輛數<br>(延日車數) | 每車每日         |              | 客運人次      |      | 客運收入<br>(千元) |
|------------|------------|------|-------------------|--------------|--------------|-----------|------|--------------|
|            | 聯營<br>②    | 小型   |                   | 行駛次數<br>(班次) | 行駛公里<br>(公里) | 每日        | 每車次  |              |
| 94年        | 264        | 20   | 3 805             | 19.3         | 184.8        | 1 678 562 | 23   | 9 159 988    |
| 95年        | 267        | 20   | 3 877             | 18.7         | 180.8        | 1 687 960 | 23   | 9 210 671    |
| 96年        | 272        | 20   | 3 848             | 18.6         | 178.7        | 1 712 562 | 24   | 9 919 796    |
| 97年        | 277        | 20   | 3 811             | 18.4         | 179.3        | 1 783 195 | 25   | 10 357 220   |
| 98年        | 284        | 22   | 3 747             | 18.8         | 182.0        | 1 763 590 | 25   | 10 223 181   |
| 99年        | 286        | 22   | 3 712             | 18.5         | 179.4        | 1 759 533 | 26   | 10 197 959   |
| 100年       | 285        | 22   | 3 746             | 17.9         | 172.6        | 1 707 794 | 25   | 10 837 171   |
| 101年       | 287        | 23   | 3 727             | 17.6         | 167.9        | 1 680 679 | 26   | 10 700 532   |
| 102年       | 281        | 24   | 3 591             | 17.5         | 168.2        | 1 614 963 | 26   | 10 253 059   |
| 103年       | 260        | 24   | 3 313             | 16.9         | 161.7        | 1 421 868 | 25   | 9 027 473    |
| 104年       | 261        | 24   | 3 203             | 16.5         | 157.5        | 1 316 937 | 25   | 8 360 771    |
| 10月        | 263        | 24   | 3 213             | 16.8         | 159.6        | 1 364 201 | 25   | 735 471      |
| 11月        | 263        | 24   | 3 213             | 16.8         | 160.2        | 1 363 565 | 25   | 711 413      |
| 12月        | 261        | 24   | 3 223             | 17.0         | 161.4        | 1 387 576 | 25   | 748 107      |
| 105年       |            |      |                   |              |              |           |      |              |
| 1月         | 261        | 24   | 3 193             | 16.7         | 159.4        | 1 292 116 | 24   | 696 845      |
| 2月         | 260        | 24   | 3 090             | 15.7         | 148.9        | 1 179 080 | 24   | 594 842      |
| 3月         | 261        | 24   | 3 213             | 16.3         | 155.6        | 1 370 221 | 26   | 738 717      |
| 4月         | 261        | 24   | 3 192             | 16.1         | 153.8        | 1 305 792 | 25   | 708 860      |
| 5月         | 261        | 24   | 3 192             | 16.3         | 156.6        | 1 338 545 | 26   | 750 759      |
| 6月         | 261        | 24   | 3 198             | 16.4         | 157.0        | 1 283 663 | 25   | 696 855      |
| 7月         | 262        | 24   | 3 183             | 16.2         | 156.0        | 1 224 379 | 24   | 686 097      |
| 8月         | 262        | 24   | 3 082             | 17.2         | 165.4        | 1 298 759 | 24   | 727 779      |
| 9月         | 262        | 24   | 3 169             | 16.0         | 152.8        | 1 238 027 | 24   | 671 216      |
| 10月        | 262        | 24   | 3 227             | 16.3         | 155.7        | 1 323 760 | 25   | 742 053      |
| 當期較上期增減%   | 0.00       | 0.00 | 1.83              | 1.88         | 1.90         | 6.92      | 4.17 | 10.55        |
| 當期較上年同期增減% | -0.38      | 0.00 | 0.44              | -2.98        | -2.44        | -2.96     | 0.00 | 0.89         |

資料來源：本府交通局。

附註：①以車號為計算標準，無論正副線、左右線、快速公車、直達車或2家以上共同經營均視為同一路線。

②因14條行經臺北市及新北市之聯營公車客運依權管劃歸新北市，致103年7月起核定路線減少。

### 26. 市區及河濱自行車租借概況

| 年 月 別      | 自行車道長度<br>(公里)<br>(年月底數) |        | 自行車租借情形           |      |                   |       |             |         |               |        |                 |        |      |
|------------|--------------------------|--------|-------------------|------|-------------------|-------|-------------|---------|---------------|--------|-----------------|--------|------|
|            |                          |        | 租借站數(站)<br>(年月底數) |      | 自行車數(輛)<br>(年月底數) |       | 租借次數<br>(次) |         | 每日租借次數<br>(次) |        | 每日每車租借<br>次數(次) |        |      |
|            | 市區                       | 河濱     | 市區                | 河濱   | 市區                | 河濱    | 市區          | 河濱      | 市區            | 河濱     | 市區              | 河濱     |      |
| 94年        | 22.30                    | 103.00 | -                 | -    | -                 | -     | -           | -       | -             | -      | -               | -      | -    |
| 95年        | 41.00                    | 104.00 | -                 | -    | -                 | -     | -           | -       | -             | -      | -               | -      | -    |
| 96年        | 58.50                    | 106.00 | -                 | 8    | -                 | 1 900 | -           | 262 074 | -             | 718    | -               | -      | -    |
| 97年        | 111.60                   | 107.00 | -                 | 8    | -                 | 2 100 | -           | 336 463 | -             | 919    | -               | -      | 0.46 |
| 98年        | 120.00                   | 109.00 | 11                | 9    | 500               | 2 400 | 134 116     | 338 070 | 367           | 926    | -               | -      | 0.41 |
| 99年        | 124.98                   | 110.00 | 11                | 10   | 500               | 2 400 | 91 802      | 244 457 | 252           | 670    | 0.50            | 0.28   |      |
| 100年       | 136.60                   | 111.00 | 11                | 10   | 500               | 2 480 | 61 924      | 249 497 | 170           | 684    | 0.34            | 0.28   |      |
| 101年       | 135.99                   | 111.00 | 48                | 10   | 1 684             | 2 500 | 998 515     | 322 854 | 2 728         | 882    | 2.50            | 0.35   |      |
| 102年       | 323.33                   | 111.29 | 136               | 10   | 4 545             | 2 500 | 10 984 563  | 363 675 | 30 095        | 996    | 9.66            | 0.40   |      |
| 103年       | 382.65                   | 111.73 | 196               | 10   | 6 406             | 2 500 | 22 579 964  | 364 870 | 61 863        | 1 000  | 11.30           | 0.40   |      |
| 104年       | 386.38                   | 111.73 | 212               | 10   | 6 934             | 2 500 | 20 082 738  | 348 509 | 55 021        | 955    | 8.25            | 0.38   |      |
| 11月        | 383.88                   | 111.73 | 196               | 10   | 6 406             | 2 500 | 1 601 139   | 40 380  | 53 371        | 1 346  | 8.33            | 0.54   |      |
| 12月        | 386.38                   | 111.73 | 212               | 10   | 6 934             | 2 500 | 1 490 104   | 20 715  | 48 068        | 668    | 7.21            | 0.27   |      |
| 105年       |                          |        |                   |      |                   |       |             |         |               |        |                 |        |      |
| 1月         | 386.74                   | 111.73 | 218               | 10   | 7 132             | 2 500 | 1 100 895   | 23 335  | 35 513        | 753    | 5.05            | 0.30   |      |
| 2月         | 379.80                   | 111.73 | 222               | 10   | 7 264             | 2 500 | 1 024 025   | 39 249  | 35 311        | 1 353  | 4.91            | 0.54   |      |
| 3月         | 379.80                   | 111.73 | 225               | 10   | 7 363             | 2 500 | 1 242 340   | 25 853  | 40 075        | 834    | 5.48            | 0.33   |      |
| 4月         | 379.54                   | 111.73 | 234               | 10   | 7 660             | 2 500 | 1 582 565   | 38 855  | 52 752        | 1 295  | 7.02            | 0.52   |      |
| 5月         | 379.54                   | 111.73 | 237               | 10   | 7 759             | 2 500 | 1 716 890   | 24 115  | 55 384        | 778    | 7.18            | 0.31   |      |
| 6月         | 384.65                   | 111.73 | 248               | 10   | 8 122             | 2 500 | 1 550 056   | 18 704  | 51 669        | 623    | 6.51            | 0.25   |      |
| 7月         | 384.65                   | 111.73 | 253               | 10   | 8 287             | 2 500 | 1 685 096   | 19 225  | 54 358        | 620    | 6.63            | 0.25   |      |
| 8月         | 384.65                   | 111.73 | 257               | 10   | 8 419             | 2 500 | 1 870 294   | 21 723  | 60 332        | 701    | 7.22            | 0.28   |      |
| 9月         | 390.15                   | 111.73 | 258               | 10   | 8 452             | 2 500 | 1 535 254   | 22 876  | 51 175        | 763    | 6.07            | 0.31   |      |
| 10月        | 389.27                   | 111.73 | 265               | 10   | 8 683             | 2 500 | 1 617 197   | 29 740  | 52 168        | 959    | 6.09            | 0.38   |      |
| 11月        | 389.27                   | 111.73 | 272               | 10   | 8 914             | 2 500 | 1 640 296   | 29 417  | 54 677        | 981    | 6.21            | 0.39   |      |
| 當期較上期增減%   | 0.00                     | 0.00   | 2.64              | 0.00 | 2.66              | 0.00  | 1.43        | -1.09   | 4.81          | 2.29   | 1.97            | 2.63   |      |
| 當期較上年同期增減% | 1.40                     | 0.00   | 38.78             | 0.00 | 39.15             | 0.00  | 2.45        | -27.15  | 2.45          | -27.12 | -25.45          | -27.78 |      |

資料來源：本府交通局及工務局。



## 27. 交 通 執 法

| 年 月 別          | 違反道路交通管理處罰條例(件) |           | 拖吊違規車輛(輛) |        | 取締移動式<br>道路障礙<br>②<br>(件) |
|----------------|-----------------|-----------|-----------|--------|---------------------------|
|                | 舉發件數①           | 處罰件數      | 汽 車(含大型車) | 機 車    |                           |
| 94年            | 4 208 343       | 2 521 440 | 211 190   | 62 740 | 24 631                    |
| 95年            | 3 961 771       | 2 360 645 | 221 088   | 81 883 | 38 033                    |
| 96年            | 3 950 449       | 2 319 112 | 205 966   | 84 348 | 49 368                    |
| 97年            | 4 009 742       | 2 345 303 | 181 269   | 75 402 | 58 199                    |
| 98年            | 3 750 166       | 2 158 678 | 153 663   | 59 024 | 65 937                    |
| 99年            | 2 907 690       | 1 839 514 | 124 159   | 45 131 | 56 294                    |
| 100年           | 2 237 901       | 1 450 124 | 105 081   | 31 278 | 37 166                    |
| 101年           | 2 176 581       | 1 474 887 | 85 521    | 27 782 | 26 434                    |
| 102年           | 2 254 735       | 1 479 985 | 97 441    | 24 129 | 22 681                    |
| 103年           | 2 141 328       | 1 417 304 | 95 948    | 22 505 | 15 772                    |
| 104年           | 2 457 295       | 1 705 551 | 92 042    | 21 006 | 13 518                    |
| 11月            | 198 985         | 149 071   | 7 263     | 1 668  | 1 150                     |
| 12月            | 214 942         | 154 148   | 6 395     | 2 031  | 944                       |
| 105年           |                 |           |           |        |                           |
| 1月             | 175 337         | 138 215   | 9 149     | 2 192  | 881                       |
| 2月             | 186 878         | 119 107   | 6 645     | 1 201  | 654                       |
| 3月             | 264 352         | 182 387   | 10 541    | 2 454  | 841                       |
| 4月             | 212 837         | 159 553   | 11 112    | 2 891  | 1 082                     |
| 5月             | 229 540         | 180 953   | 10 942    | 2 913  | 822                       |
| 6月             | 225 978         | 161 389   | 10 113    | 2 530  | 774                       |
| 7月             | 207 084         | 168 478   | 9 638     | 2 824  | 779                       |
| 8月             | 254 583         | 173 934   | 9 777     | 2 732  | 864                       |
| 9月             | 197 411         | 142 739   | 7 849     | 1 980  | 656                       |
| 10月            | 216 483         | 151 865   | 10 126    | 1 971  | 912                       |
| 11月            | 235 114         | 163 398   | 9 019     | 2 389  | 864                       |
| 當期較上期<br>增 減 % | 8.61            | 7.59      | -10.93    | 21.21  | -5.26                     |
| 當期較上年<br>同期增減% | 18.16           | 9.61      | 24.18     | 43.23  | -24.87                    |

資料來源：本府交通局及警察局。

附 註：①101年起不含交通部公路總局臺北市區監理所舉發數。②103年2月前為取締路霸件數。

## 28. 安養與托育及身心障礙福利服務

| 年 月 底 別        | 老人長期照護、<br>安養、養護機構 |             | 兒 童 服 務 |           |                          |        |          |           |       |              | 身 心 障 礙 |              |                                  |
|----------------|--------------------|-------------|---------|-----------|--------------------------|--------|----------|-----------|-------|--------------|---------|--------------|----------------------------------|
|                |                    |             | 幼 兒 園①  |           | 私 立 兒 童 課 後 照 顧 服 務 中 心④ |        | 托 嬰 中 心② |           | 育 幼 院 |              | 人 數     | 福 利<br>機 構 數 | 生 活<br>補 助 金 額<br>(千元)<br>(年/月數) |
|                | 機 構 數              | 實 際 進 住 人 數 | 所 數     | 可 收 托 人 數 | 所 數                      | 招 收 數  | 所 數      | 可 收 容 人 數 | 所 數   | 實 際 收 容 人 數③ |         |              |                                  |
| 94年底           | 196                | 5 511       | 608     | 35 305    | 394                      | 18 425 | 7        | 169       | 8     | 293          | 108 702 | 44 463 121   |                                  |
| 95年底           | 181                | 6 453       | 571     | 34 467    | 341                      | 16 447 | 7        | 190       | 8     | 270          | 112 392 | 45 453 012   |                                  |
| 96年底           | 170                | 5 540       | 523     | 33 477    | 299                      | 14 776 | 12       | 305       | 8     | 252          | 114 682 | 44 461 379   |                                  |
| 97年底           | 162                | 5 397       | 497     | 32 026    | 273                      | 13 159 | 14       | 364       | 8     | 248          | 110 139 | 43 478 891   |                                  |
| 98年底           | 160                | 5 473       | 478     | 31 236    | 244                      | 11 780 | 20       | 504       | 8     | 235          | 112 643 | 47 555 970   |                                  |
| 99年底           | 152                | 5 426       | 461     | 30 457    | 220                      | 9 899  | 23       | 592       | 8     | 196          | 114 664 | 47 632 297   |                                  |
| 100年底          | 143                | 5 419       | 454     | 30 200    | 198                      | 8 615  | 31       | 794       | 8     | 180          | 116 784 | 46 698 783   |                                  |
| 101年底          | 121                | 5 039       | 442     | 29 654    | 175                      | 6 654  | 49       | 1 286     | 8     | 181          | 117 902 | 45 886 671   |                                  |
| 102年底          | 112                | 4 921       | 703     | 64 522    | 164                      | 7 156  | 76       | 2 104     | 8     | 163          | 118 914 | 46 931 871   |                                  |
| 103年底          | 112                | 4 992       | 691     | 64 944    | 163                      | 7 032  | 106      | 3 021     | 7     | 171          | 120 897 | 45 955 891   |                                  |
| 104年底          | 110                | 808         | 681     | 64 616    | 156                      | 6 937  | 117      | 3 376     | 8     | 177          | 122 297 | 46 973 132   |                                  |
| 11月底           | 110                | 5 044       | 681     | 64 616    | 156                      | 6 937  | 117      | 3 376     | 8     | 178          |         | 81 684       |                                  |
| 12月底           | 110                | 5 036       | 681     | 64 616    | 156                      | 6 937  | 117      | 3 376     | 8     | 177          | 122 297 | 46 82 327    |                                  |
| 105年底          |                    |             |         |           |                          |        |          |           |       |              |         |              |                                  |
| 1月底            | 111                | 4 998       | 690     | 65 008    | 156                      | 6 944  | 118      | 3 428     | 8     | 173          |         | 78 629       |                                  |
| 2月底            | 111                | 4 936       | 679     | 65 084    | 156                      | 6 944  | 118      | 3 428     | 8     | 175          |         | 86 779       |                                  |
| 3月底            | 112                | 4 943       | 679     | 64 422    | 156                      | 6 944  | 118      | 3 428     | 8     | 173          | 122 278 | 44 84 201    |                                  |
| 4月底            | 112                | 4 945       | 679     | 64 422    | 156                      | 6 944  | 118      | 3 428     | 8     | 173          |         | 84 777       |                                  |
| 5月底            | 111                | 4 930       | 679     | 64 422    | 156                      | 6 944  | 121      | 3 525     | 8     | 180          |         | 84 649       |                                  |
| 6月底            | 110                | 4 927       | 678     | 64 272    | 157                      | 6 984  | 121      | 3 525     | 8     | 172          | 121 848 | 44 84 608    |                                  |
| 7月底            | 110                | 4 913       | 679     | 64 347    | 154                      | 6 949  | 122      | 3 547     | 8     | 170          |         | 84 657       |                                  |
| 8月底            | 110                | 4 947       | 678     | 62 832    | 153                      | 6 929  | 123      | 3 606     | 8     | 181          |         | 84 614       |                                  |
| 9月底            | 110                | 4 957       | 679     | 62 952    | 152                      | 6 874  | 126      | 3 670     | 8     | 177          | 122 061 | 44 85 443    |                                  |
| 10月底           | 110                | 4 956       | 676     | 62 887    | 153                      | 6 906  | 128      | 3 700     | 8     | 184          |         | 85 422       |                                  |
| 11月底           | 110                | 4 940       | 676     | 63 021    | 153                      | 6 906  | 130      | 3 789     | 8     | 183          |         | 85 128       |                                  |
| 當期較上期<br>增 減 % | 0.00               | -0.32       | 0.00    | 0.21      | 0.00                     | 0.00   | 1.56     | 2.41      | 0.00  | -0.54        | 0.17    | 0.00         | -0.34                            |
| 當期較上年<br>同期增減% | 0.00               | -2.06       | -0.73   | -2.47     | -1.92                    | -0.45  | 11.11    | 12.23     | 0.00  | 2.81         | 0.11    | -4.35        | 4.22                             |

資料來源：本府社會局及教育局。

附 註：①自102年起托兒所及幼稚園全面改制為幼兒園，101年以前僅含托兒所。②101年以前僅含私立托嬰中心。  
③自99年6月起不含義光育幼院成年身心障礙院生。④102年以前係為私立兒童托育中心資料。

### 29. 低收入戶及補助

| 年 月 別          | 低 收 入 戶              |                      | 低 收 入 戶 家 庭 生 活 補 助 ① |                        |                          | 中 低 收 入 老 人 生 活 津 貼 |             |
|----------------|----------------------|----------------------|-----------------------|------------------------|--------------------------|---------------------|-------------|
|                | 戶 數<br>(戶)<br>(年月底數) | 人 數<br>(人)<br>(年月底數) | 人 次<br>(人次)           | 本 府<br>補 助 金 額<br>(千元) | 內 政 部<br>補 助 金 額<br>(千元) | 人 次<br>(人次)         | 金 額<br>(千元) |
| 94年            | 13 008               | 32 146               | 47 627                | 348 271                | —                        | 234 583             | 1 217 540   |
| 95年            | 13 499               | 33 437               | 46 954                | 348 777                | —                        | 217 898             | 1 113 864   |
| 96年            | 14 000               | 34 752               | 45 983                | 355 640                | ...                      | 203 955             | 1 039 411   |
| 97年            | 14 753               | 36 274               | 47 844                | 379 367                | ...                      | 172 466             | 877 551     |
| 98年            | 16 532               | 40 708               | 50 803                | 380 630                | 68 800                   | 157 196             | 807 069     |
| 99年            | 17 810               | 43 823               | 54 873                | 425 046                | 46 351                   | 149 405             | 768 973     |
| 100年           | 19 427               | 47 597               | 57 665                | 492 308                | —                        | 140 196             | 734 433     |
| 101年           | 21 001               | 51 282               | 63 869                | 585 861                | —                        | 132 762             | 854 868     |
| 102年           | 21 066               | 50 649               | 66 477                | 604 222                | —                        | 129 640             | 834 649     |
| 103年           | 21 204               | 50 021               | 67 423                | 610 156                | —                        | 125 819             | 824 205     |
| 104年           | 20 945               | 48 594               | 68 034                | 621 376                | —                        | 123 148             | 818 008     |
| 11月            | 20 924               | 48 545               | 5 696                 | 51 558                 | —                        | 10 291              | 68 246      |
| 12月            | 20 945               | 48 594               | 5 696                 | 52 051                 | —                        | 10 254              | 68 320      |
| 105年           |                      |                      |                       |                        |                          |                     |             |
| 1月             | 20 063               | 45 983               | 5 418                 | 52 073                 | —                        | 9 876               | 65 982      |
| 2月             | 20 206               | 46 342               | 5 549                 | 53 516                 | —                        | 10 012              | 72 523      |
| 3月             | 20 337               | 46 630               | 5 554                 | 52 567                 | —                        | 10 066              | 70 196      |
| 4月             | 20 403               | 46 783               | 5 586                 | 53 686                 | —                        | 10 097              | 70 862      |
| 5月             | 20 472               | 46 895               | 5 600                 | 53 300                 | —                        | 10 111              | 70 599      |
| 6月             | 20 504               | 46 993               | 5 605                 | 52 898                 | —                        | 10 113              | 70 445      |
| 7月             | 20 567               | 47 100               | 5 598                 | 52 938                 | —                        | 10 120              | 70 281      |
| 8月             | 20 632               | 47 221               | 5 613                 | 52 933                 | —                        | 10 153              | 70 586      |
| 9月             | 20 667               | 47 331               | 5 646                 | 53 475                 | —                        | 10 160              | 71 045      |
| 10月            | 20 656               | 47 266               | 5 664                 | 53 310                 | —                        | 10 174              | 70 492      |
| 11月            | 20 742               | 47 450               | 5 675                 | 53 166                 | —                        | 10 202              | 70 954      |
| 當期較上期<br>增 減 % | 0.42                 | 0.39                 | 0.19                  | -0.27                  | --                       | 0.28                | 0.66        |
| 當期較上年<br>同期增減% | -0.87                | -2.26                | -0.37                 | 3.12                   | --                       | -0.86               | 3.97        |

資料來源：本府社會局。

附 註：①含對第0~2類低收入戶家庭生活補助及其他(孕婦加成補助)。

### 30. 市民醫療及急難救助

| 年 月 別          | 市 民 免 費 醫 療 ① |                 |               |                 | 市 民 限 額 醫 療 補 助 |                 | 市 民 急 難 救 助 ② |             | 市 民<br>遭 受 災 害<br>救 助 金 額<br>(千元) |
|----------------|---------------|-----------------|---------------|-----------------|-----------------|-----------------|---------------|-------------|-----------------------------------|
|                | 住 院           |                 | 門 診           |                 | 人 數<br>(人)      | 醫 療 費 用<br>(千元) | 人 次<br>(人次)   | 金 額<br>(千元) |                                   |
|                | 人 日 數<br>(人日) | 醫 療 費 用<br>(千元) | 人 次 數<br>(人次) | 醫 療 費 用<br>(千元) |                 |                 |               |             |                                   |
| 94年            | ...           | ...             | 1 461         | 4 033           | 6 147           | 50 550          | 1 608         | 8 851       | 3 480                             |
| 95年            | ...           | ...             | 1 362         | 4 216           | 5 820           | 46 490          | 1 411         | 5 488       | 4 040                             |
| 96年            | 385           | 1 530           | 1 446         | 3 639           | 4 299           | 49 081          | 4 879         | 23 272      | 3 020                             |
| 97年            | 306           | 1 836           | 1 362         | 3 288           | 3 740           | 45 816          | 4 063         | 21 213      | 3 370                             |
| 98年            | 746           | 4 131           | 1 639         | 4 277           | 5 429           | 48 799          | 3 766         | 12 569      | 7 820                             |
| 99年            | 925           | 4 066           | 1 865         | 4 706           | 6 404           | 48 492          | 4 847         | 17 230      | 4 040                             |
| 100年           | 682           | 3 672           | 2 001         | 4 527           | 4 137           | 47 496          | 4 543         | 16 053      | 3 780                             |
| 101年           | 1 000         | 3 946           | 1 537         | 3 702           | 5 803           | 46 531          | 5 279         | 20 994      | 7 163                             |
| 102年           | 809           | 2 235           | 1 089         | 3 395           | 6 508           | 51 889          | 4 344         | 16 475      | 6 512                             |
| 103年           | 425           | 1 048           | 695           | 2 742           | 7 198           | 55 998          | 4 226         | 17 186      | 4 060                             |
| 104年           | 362           | 2 432           | 540           | 2 237           | 7 865           | 60 708          | 4 325         | 17 459      | 5 020                             |
| 11月            | 66            | 233             | 79            | 365             | 318             | 2 409           | 381           | 1 313       |                                   |
| 12月            | 53            | 310             | 102           | 427             | 2 648           | 22 542          | 362           | 1 334       | 1 580                             |
| 105年           |               |                 |               |                 |                 |                 |               |             |                                   |
| 1月             | —             | —               | 37            | 147             | 35              | 1 502           | 349           | 1 306       |                                   |
| 2月             | —             | —               | —             | —               | 250             | 1 377           | 283           | 1 053       |                                   |
| 3月             | 19            | 128             | 42            | 210             | 577             | 2 614           | 348           | 1 200       | 520                               |
| 4月             | 23            | 33              | 90            | 431             | 2 239           | 19 961          | 314           | 1 190       |                                   |
| 5月             | —             | —               | 1             | 10              | 320             | 1 559           | 311           | 1 050       |                                   |
| 6月             | 88            | 754             | 72            | 436             | 363             | 3 077           | 308           | 1 105       | 1 240                             |
| 7月             | 62            | 165             | 34            | 213             | 252             | 2 317           | 315           | 1 113       |                                   |
| 8月             | 24            | 41              | 37            | 192             | 98              | 1 145           | 335           | 1 169       |                                   |
| 9月             | —             | —               | —             | —               | 222             | 871             | 249           | 887         | 900                               |
| 10月            | 5             | 14              | 45            | 234             | 370             | 1 768           | 271           | 990         |                                   |
| 11月            | 8             | 40              | 48            | 256             | 2 377           | 20 830          | 316           | 1 237       |                                   |
| 當期較上期<br>增 減 % | 60.00         | 191.19          | 6.67          | 9.39            | --              | --              | 16.61         | 24.93       | -27.42                            |
| 當期較上年<br>同期增減% | -87.88        | -83.00          | -39.24        | -29.96          | --              | --              | -17.06        | -5.81       | -40.79                            |

資料來源：本府社會局。

附 註：①市民免費醫療統計對象為路倒病患之住院及門診費用。②不含急難貸款。

### 31. 刑 事 案 件 <sup>①</sup>

| 年 月 別          | 發 生<br>件 數<br>(件) (1) | 發生率<br>(件/十萬人) | 嫌疑犯<br>(人) | 犯 罪<br>人口率<br>(人/十萬人) | 破 獲 件 數 (件) |                 |                 |                 | 破獲率<br>(2)/(1)<br>X100<br>(%) | 實 際<br>員警人數<br>(人)<br>(年月底數) |
|----------------|-----------------------|----------------|------------|-----------------------|-------------|-----------------|-----------------|-----------------|-------------------------------|------------------------------|
|                |                       |                |            |                       | 總計<br>(2)   | 當期 <sup>②</sup> | 積案 <sup>③</sup> | 他轄 <sup>④</sup> |                               |                              |
| 94年            | 58 250                | 2 223.77       | 27 158     | 1 036.79              | 47 721      | ...             | ...             | ...             | 81.92                         | 7 504                        |
| 95年            | 55 670                | 2 121.32       | 30 396     | 1 158.25              | 47 079      | ...             | ...             | ...             | 84.57                         | 7 454                        |
| 96年            | 53 921                | 2 049.64       | 31 291     | 1 189.43              | 44 312      | ...             | ...             | ...             | 82.18                         | 7 534                        |
| 97年            | 54 328                | 2 068.77       | 31 274     | 1 190.89              | 43 034      | 25 334          | 6 188           | 11 512          | 79.21                         | 7 776                        |
| 98年            | 52 544                | 2 009.20       | 32 001     | 1 223.67              | 39 710      | 24 640          | 6 764           | 8 306           | 75.57                         | 7 817                        |
| 99年            | 49 646                | 1 899.89       | 30 759     | 1 177.11              | 35 658      | 23 444          | 6 149           | 6 065           | 71.82                         | 7 803                        |
| 100年           | 46 690                | 1 772.00       | 30 728     | 1 166.21              | 33 281      | 22 742          | 5 833           | 4 706           | 71.28                         | 7 581                        |
| 101年           | 40 113                | 1 506.82       | 30 869     | 1 159.57              | 32 989      | 22 805          | 5 678           | 4 506           | 82.24                         | 7 584                        |
| 102年           | 41 255                | 1 539.44       | 34 828     | 1 299.61              | 34 919      | 24 972          | 5 984           | 3 963           | 84.64                         | 7 530                        |
| 103年           | 43 952                | 1 631.23       | 36 108     | 1 340.11              | 36 191      | 26 312          | 6 366           | 3 513           | 82.34                         | 7 440                        |
| 104年           | 42 212                | 1 561.35       | 39 951     | 1 477.72              | 40 057      | 28 590          | 6 542           | 4 925           | 94.89                         | 7 328                        |
| 11月            | 3 445                 | 127.49         | 3 599      | 133.19                | 3 516       | 1 648           | 1 404           | 464             | 102.06                        | 7 421                        |
| 12月            | 3 429                 | 126.82         | 2 777      | 102.71                | 2 953       | 1 282           | 1 308           | 363             | 86.12                         | 7 328                        |
| 105年           |                       |                |            |                       |             |                 |                 |                 |                               |                              |
| 1月             | 3 377                 | 124.85         | 3 292      | 121.71                | 3 255       | 1 380           | 1 534           | 341             | 96.39                         | 7 420                        |
| 2月             | 2 999                 | 110.88         | 3 019      | 111.62                | 2 931       | 1 348           | 1 159           | 424             | 97.73                         | 7 413                        |
| 3月             | 3 573                 | 132.12         | 3 619      | 133.82                | 3 621       | 1 486           | 1 659           | 476             | 101.34                        | 7 399                        |
| 4月             | 3 506                 | 129.65         | 3 345      | 123.70                | 3 453       | 1 564           | 1 398           | 491             | 98.49                         | 7 375                        |
| 5月             | 3 745                 | 138.53         | 3 759      | 139.05                | 3 740       | 1 727           | 1 464           | 549             | 99.87                         | 7 379                        |
| 6月             | 3 539                 | 130.93         | 3 561      | 131.75                | 3 540       | 1 579           | 1 502           | 459             | 100.03                        | 7 320                        |
| 7月             | 3 683                 | 136.29         | 3 741      | 138.44                | 3 671       | 1 692           | 1 484           | 495             | 99.67                         | 7 273                        |
| 8月             | 3 822                 | 141.55         | 3 708      | 137.33                | 3 861       | 1 688           | 1 675           | 498             | 101.02                        | 7 248                        |
| 9月             | 3 248                 | 120.41         | 3 386      | 125.53                | 3 253       | 1 501           | 1 383           | 369             | 100.15                        | 7 229                        |
| 10月            | 3 558                 | 131.96         | 3 268      | 121.20                | 3 210       | 1 530           | 1 367           | 313             | 90.22                         | 7 403                        |
| 11月            | 3 804                 | 141.10         | 3 908      | 144.96                | 3 701       | 1 502           | 1 723           | 476             | 97.29                         | 7 399                        |
| 當期較上期<br>增 減 % | 6.91                  | 6.93           | 19.58      | 19.60                 | 15.30       | -1.83           | 26.04           | 52.08           | (7.07)                        | -0.05                        |
| 當期較上年<br>同期增減% | 10.42                 | 10.68          | 8.59       | 8.84                  | 5.26        | -8.86           | 22.72           | 2.59            | (-4.77)                       | -0.30                        |

資料來源：本府警察局。

附 註：①105年起為審定前數值，每年於次年4月修正。②破獲本轄當期發生案件數(含補報破獲)。③破獲本轄前期發生案件數。④破獲其他轄區發生案件數。

### 32. 竊 盜 案 件 <sup>①</sup>

| 年 月 別          | 發 生 件 數 (件) |        |        |    | 發生率<br>(件/<br>十萬人) | 嫌疑犯<br>(人) | 犯 罪<br>人口率<br>(人/<br>十萬人) | 破 獲 件 數 (件) |                 |                 |                 | 破獲率<br>(2)/(1)<br>X100<br>(%) |
|----------------|-------------|--------|--------|----|--------------------|------------|---------------------------|-------------|-----------------|-----------------|-----------------|-------------------------------|
|                | 總計<br>(1)   | 普通     | 汽機車    | 其他 |                    |            |                           | 總計<br>(2)   | 當期 <sup>②</sup> | 積案 <sup>③</sup> | 他轄 <sup>④</sup> |                               |
| 94年            | 26 493      | 11 780 | 14 654 | 59 | 1 011.41           | 3 158      | 120.56                    | 23 458      | ...             | ...             | ...             | 88.54                         |
| 95年            | 23 145      | 11 783 | 11 310 | 52 | 881.95             | 2 798      | 106.62                    | 19 706      | ...             | ...             | ...             | 85.14                         |
| 96年            | 20 212      | 10 034 | 10 147 | 31 | 768.30             | 2 854      | 108.49                    | 15 419      | ...             | ...             | ...             | 76.29                         |
| 97年            | 19 095      | 10 033 | 9 037  | 25 | 727.12             | 2 923      | 111.31                    | 14 082      | 7 204           | 1 100           | 5 778           | 73.75                         |
| 98年            | 15 583      | 8 914  | 6 627  | 42 | 595.87             | 2 748      | 105.08                    | 10 899      | 5 633           | 1 052           | 4 214           | 69.94                         |
| 99年            | 14 258      | 8 921  | 5 289  | 48 | 545.64             | 2 719      | 104.05                    | 8 833       | 5 047           | 899             | 2 887           | 61.95                         |
| 100年           | 10 852      | 7 446  | 3 390  | 16 | 411.86             | 3 210      | 121.83                    | 7 559       | 4 516           | 1 092           | 1 951           | 69.66                         |
| 101年           | 9 662       | 6 767  | 2 880  | 15 | 362.95             | 3 657      | 137.37                    | 7 746       | 4 774           | 1 184           | 1 788           | 80.17                         |
| 102年           | 8 052       | 6 107  | 1 927  | 18 | 300.46             | 3 639      | 135.79                    | 6 120       | 4 077           | 1 005           | 1 038           | 76.01                         |
| 103年           | 7 243       | 5 586  | 1 650  | 7  | 268.82             | 3 527      | 130.90                    | 5 572       | 3 846           | 983             | 743             | 76.93                         |
| 104年           | 6 250       | 5 010  | 1 232  | 8  | 231.18             | 3 660      | 135.38                    | 5 645       | 3 702           | 1 090           | 853             | 90.32                         |
| 11月            | 455         | 363    | 91     | 1  | 16.84              | 299        | 11.07                     | 394         | 174             | 157             | 63              | 86.59                         |
| 12月            | 594         | 466    | 127    | 1  | 21.97              | 249        | 9.21                      | 399         | 173             | 163             | 63              | 67.17                         |
| 105年           |             |        |        |    |                    |            |                           |             |                 |                 |                 |                               |
| 1月             | 517         | 453    | 62     | 2  | 19.11              | 337        | 12.46                     | 465         | 185             | 242             | 38              | 89.94                         |
| 2月             | 422         | 362    | 59     | 1  | 15.60              | 236        | 8.73                      | 349         | 129             | 171             | 49              | 82.70                         |
| 3月             | 511         | 446    | 62     | 3  | 18.89              | 344        | 12.72                     | 479         | 177             | 244             | 58              | 93.74                         |
| 4月             | 530         | 477    | 53     | —  | 19.60              | 333        | 12.31                     | 512         | 205             | 243             | 64              | 96.60                         |
| 5月             | 519         | 460    | 58     | 1  | 19.20              | 328        | 12.13                     | 449         | 220             | 193             | 36              | 86.51                         |
| 6月             | 479         | 409    | 70     | —  | 17.72              | 297        | 10.99                     | 439         | 179             | 219             | 41              | 91.65                         |
| 7月             | 444         | 384    | 60     | —  | 16.43              | 310        | 11.47                     | 413         | 180             | 202             | 31              | 93.02                         |
| 8月             | 549         | 480    | 68     | 1  | 20.33              | 332        | 12.30                     | 478         | 207             | 238             | 33              | 87.07                         |
| 9月             | 430         | 379    | 51     | —  | 15.94              | 308        | 11.42                     | 400         | 184             | 188             | 28              | 93.02                         |
| 10月            | 491         | 433    | 57     | 1  | 18.21              | 325        | 12.05                     | 413         | 175             | 199             | 39              | 84.11                         |
| 11月            | 465         | 409    | 56     | —  | 17.25              | 313        | 11.61                     | 407         | 166             | 216             | 25              | 87.53                         |
| 當期較上期<br>增 減 % | -5.30       | -5.54  | -1.75  | -- | -5.27              | -3.69      | -3.65                     | -1.45       | -5.14           | 8.54            | -35.90          | (3.42)                        |
| 當期較上年<br>同期增減% | 2.20        | 12.67  | -38.46 | -- | 2.43               | 4.68       | 4.88                      | 3.30        | -4.60           | 37.58           | -60.32          | (0.94)                        |

資料來源：本府警察局。

附 註：①105年起為審定前數值，每年於次年4月修正。②破獲本轄當期發生案件數(含補報破獲)。③破獲本轄前期發生案件數。④破獲其他轄區發生案件數。

### 33. 暴力犯罪案件 <sup>①</sup>

| 年 月 別          | 發 生 件 數 (件) |           |           |        | 發生率<br>(件/十萬人) | 嫌疑犯<br>(人) | 犯 罪<br>人口率<br>(人/十萬人) | 破 獲 件 數 (件) |                 |                 |                 | 破獲率<br>(2)/(1)<br>X100<br>(%) |
|----------------|-------------|-----------|-----------|--------|----------------|------------|-----------------------|-------------|-----------------|-----------------|-----------------|-------------------------------|
|                | 總 計<br>(1)  | 強 制<br>性交 | 強 盜<br>搶奪 | 其 他    |                |            |                       | 總計<br>(2)   | 當期 <sup>②</sup> | 積案 <sup>③</sup> | 他轄 <sup>④</sup> |                               |
| 94年            | 821         | 212       | 538       | 71     | 31.34          | 676        | 25.81                 | 619         | ...             | ...             | ...             | 75.40                         |
| 95年            | 857         | 196       | 587       | 74     | 32.66          | 720        | 27.44                 | 635         | ...             | ...             | ...             | 74.10                         |
| 96年            | 681         | 206       | 405       | 70     | 25.89          | 693        | 26.34                 | 567         | ...             | ...             | ...             | 83.26                         |
| 97年            | 651         | 216       | 367       | 68     | 24.79          | 707        | 26.92                 | 581         | 370             | 88              | 123             | 89.25                         |
| 98年            | 594         | 209       | 307       | 78     | 22.71          | 666        | 25.47                 | 561         | 383             | 76              | 102             | 94.44                         |
| 99年            | 526         | 219       | 249       | 58     | 20.13          | 588        | 22.50                 | 482         | 316             | 81              | 85              | 91.63                         |
| 100年           | 434         | 245       | 135       | 54     | 16.47          | 520        | 19.74                 | 443         | 333             | 62              | 48              | 102.07                        |
| 101年           | 381         | 220       | 105       | 56     | 14.31          | 531        | 19.95                 | 423         | 314             | 55              | 54              | 111.02                        |
| 102年           | 346         | 190       | 86        | 70     | 12.91          | 503        | 18.77                 | 347         | 283             | 44              | 20              | 100.29                        |
| 103年           | 374         | 228       | 87        | 59     | 13.88          | 531        | 19.71                 | 375         | 297             | 71              | 7               | 100.27                        |
| 104年           | 273         | 138       | 59        | 76     | 10.10          | 382        | 14.13                 | 278         | 229             | 39              | 10              | 101.83                        |
| 11月            | 24          | 9         | 8         | 7      | 0.89           | 26         | 0.96                  | 22          | 14              | 6               | 2               | 91.67                         |
| 12月            | 23          | 11        | 4         | 8      | 0.85           | 35         | 1.29                  | 19          | 10              | 9               | -               | 82.61                         |
| 105年           |             |           |           |        |                |            |                       |             |                 |                 |                 |                               |
| 1月             | 14          | 10        | 3         | 1      | 0.52           | 25         | 0.92                  | 22          | 12              | 10              | -               | 157.14                        |
| 2月             | 17          | 4         | 2         | 11     | 0.63           | 30         | 1.11                  | 16          | 13              | 2               | 1               | 94.12                         |
| 3月             | 17          | 7         | 3         | 7      | 0.63           | 31         | 1.15                  | 20          | 9               | 10              | 1               | 117.65                        |
| 4月             | 18          | 6         | 6         | 6      | 0.67           | 30         | 1.11                  | 18          | 10              | 7               | 1               | 100.00                        |
| 5月             | 18          | 9         | 5         | 4      | 0.67           | 28         | 1.04                  | 20          | 13              | 6               | 1               | 111.11                        |
| 6月             | 14          | 3         | 5         | 6      | 0.52           | 36         | 1.33                  | 18          | 12              | 6               | -               | 128.57                        |
| 7月             | 17          | 7         | 5         | 5      | 0.63           | 29         | 1.07                  | 17          | 11              | 6               | -               | 100.00                        |
| 8月             | 14          | 6         | 4         | 4      | 0.52           | 26         | 0.96                  | 17          | 11              | 6               | -               | 121.43                        |
| 9月             | 27          | 12        | 5         | 10     | 1.00           | 42         | 1.56                  | 24          | 17              | 7               | -               | 88.89                         |
| 10月            | 19          | 4         | 11        | 4      | 0.70           | 37         | 1.37                  | 19          | 12              | 7               | -               | 100.00                        |
| 11月            | 22          | 7         | 6         | 9      | 0.82           | 33         | 1.22                  | 20          | 8               | 9               | 3               | 90.91                         |
| 當期較上期<br>增 減 % | 15.79       | 75.00     | -45.45    | 125.00 | 17.14          | -10.81     | -10.95                | 5.26        | -33.33          | 28.57           | --              | (-9.09)                       |
| 當期較上年<br>同期增減% | -8.33       | -22.22    | -25.00    | 28.57  | -7.87          | 26.92      | 27.08                 | -9.09       | -42.86          | 50.00           | 50.00           | (-0.76)                       |

資料來源：本府警察局。

附 註：①105年起為審定前數值，每年於次年4月修正。②破獲本轄當期發生案件數(含補報破獲)。③破獲本轄前期發生案件數。④破獲其他轄區發生案件數。

### 34. 違 序 及 經 濟 案 件

| 年 月 別          | 兒童少年犯罪(未滿18歲) |                  | 經 濟 案 件     |               |             | 違反社會秩序維護法案件 |               |             | 取締賭博性電<br>玩件數<br>(件) | 違反毒品<br>危害防制<br>條例查獲數<br>(件) | 查獲妨<br>害風化<br>(俗)人數<br>(人)② |
|----------------|---------------|------------------|-------------|---------------|-------------|-------------|---------------|-------------|----------------------|------------------------------|-----------------------------|
|                | 嫌疑犯<br>(人)    | 犯罪人口率<br>(人/十萬人) | 發生件數<br>(件) | 發生率<br>(件/萬人) | 金額<br>(千元)① | 發生件數<br>(件) | 發生率<br>(件/萬人) | 違序人數<br>(人) |                      |                              |                             |
| 94年            | 1 139         | 204.67           | 754         | 2.88          | 1 511 113   | 1 217       | 4.65          | 1 591       | 56                   | 4 977                        | 2 839                       |
| 95年            | 1 056         | 195.32           | 783         | 2.98          | 2 735 605   | 1 209       | 4.61          | 1 773       | 79                   | 4 781                        | 2 989                       |
| 96年            | 986           | 187.30           | 831         | 3.16          | 1 241 522   | 1 188       | 4.52          | 1 957       | 37                   | 5 660                        | 3 329                       |
| 97年            | 1 177         | 229.64           | 572         | 2.18          | 733 252     | 1 567       | 5.97          | 1 935       | 45                   | 5 277                        | 3 319                       |
| 98年            | 1 210         | 243.31           | 677         | 2.59          | 2 043 019   | 1 325       | 5.07          | 1 762       | 39                   | 4 563                        | 2 363                       |
| 99年            | 1 161         | 238.91           | 671         | 2.57          | 2 508 222   | 1 030       | 3.94          | 1 589       | 35                   | 4 456                        | 1 741                       |
| 100年           | 1 292         | 268.57           | 722         | 2.74          | 1 818 209   | 614         | 2.33          | 1 324       | 24                   | 4 033                        | 1 792                       |
| 101年           | 1 484         | 308.89           | 897         | 3.37          | 1 518 931   | 560         | 2.10          | 1 669       | 19                   | 4 299                        | 1 522                       |
| 102年           | 1 412         | 295.73           | 1 035       | 3.86          | 1 020 873   | 561         | 2.09          | 1 647       | 11                   | 4 711                        | 1 564                       |
| 103年           | 1 149         | 243.19           | 877         | 3.25          | 2 200 960   | 598         | 2.22          | 1 720       | 19                   | 4 356                        | 1 489                       |
| 104年           | 1 277         | 273.65           | 1 461       | 5.40          | 4 634 962   | 834         | 3.08          | 2 284       | 20                   | 5 923                        | 1 695                       |
| 11月            | 94            | 20.30            | 228         | 0.84          | 178 645     | 43          | 0.16          | 111         | 2                    | 483                          | 83                          |
| 12月            | 66            | 14.26            | 76          | 0.28          | 54 272      | 55          | 0.20          | 141         | 1                    | 435                          | 110                         |
| 105年           |               |                  |             |               |             |             |               |             |                      |                              |                             |
| 1月             | 80            | 17.29            | 82          | 0.30          | 70 609      | 35          | 0.13          | 86          | 2                    | 318                          | 77                          |
| 2月             | 56            | 12.12            | 48          | 0.18          | 26 079      | 78          | 0.29          | 307         | 1                    | 357                          | 115                         |
| 3月             | 99            | 21.44            | 170         | 0.63          | 345 519     | 85          | 0.31          | 227         | 5                    | 515                          | 182                         |
| 4月             | 87            | 18.85            | 159         | 0.59          | 180 552     | 54          | 0.20          | 134         | -                    | 516                          | 158                         |
| 5月             | 74            | 16.05            | 138         | 0.51          | 140 418     | 64          | 0.24          | 151         | 2                    | 592                          | 177                         |
| 6月             | 82            | 17.80            | 152         | 0.56          | 98 374      | 39          | 0.14          | 105         | -                    | 489                          | 84                          |
| 7月             | 200           | 43.45            | 78          | 0.29          | 154 381     | 50          | 0.19          | 136         | -                    | 680                          | 192                         |
| 8月             | 133           | 28.94            | 111         | 0.41          | 366 875     | 85          | 0.31          | 207         | -                    | 580                          | 161                         |
| 9月             | 73            | 15.91            | 101         | 0.37          | 172 148     | 55          | 0.20          | 146         | 3                    | 421                          | 122                         |
| 10月            | 96            | 20.95            | 112         | 0.42          | 347 521     | 69          | 0.26          | 172         | 2                    | 465                          | 132                         |
| 11月            | 120           | 26.20            | 213         | 0.79          | 385 432     | 75          | 0.28          | 191         | 1                    | 482                          | 134                         |
| 當期較上期<br>增 減 % | 25.00         | 25.06            | 90.18       | 88.10         | 10.91       | 8.70        | 7.69          | 11.05       | -50.00               | 3.66                         | 1.52                        |
| 當期較上年<br>同期增減% | 27.66         | 29.06            | -6.58       | -5.95         | 115.75      | 74.42       | 75.00         | 72.07       | -50.00               | -0.21                        | 61.45                       |

資料來源：本府警察局。

附 註：①係估計值。②自100年11月起含嫖客人數。

### 35. 道路交通事故 <sup>①</sup>

| 年 月 別          | 發生<br>件數<br>(件) | 車輛肇事率<br>②<br>(件/萬輛) | 肇事相關車輛(輛) |        |     | 死傷人數(人) |        | 肇事原因(件) |     |
|----------------|-----------------|----------------------|-----------|--------|-----|---------|--------|---------|-----|
|                |                 |                      | 汽車        | 機車     | 其他③ | 死亡④     | 受傷     | 駕駛過失    | 其他⑤ |
| 94年            | 79              | 0.45                 | 76        | 62     | 3   | 84      | 52     | 77      | 2   |
| 95年            | 81              | 0.46                 | 69        | 66     | 18  | 81      | 35     | 81      | —   |
| 96年            | 85              | 0.48                 | 67        | 64     | 14  | 94      | 60     | 83      | 2   |
| 97年            | 71              | 0.40                 | 63        | 55     | 9   | 74      | 18     | 71      | —   |
| 98年            | 81              | 0.45                 | 78        | 61     | 8   | 82      | 26     | 81      | —   |
| 99年            | 84              | 0.46                 | 70        | 64     | 12  | 85      | 27     | 83      | 1   |
| 100年           | 80              | 0.44                 | 78        | 68     | 4   | 81      | 39     | 78      | 2   |
| 101年           | 76              | 0.41                 | 53        | 58     | 4   | 77      | 31     | 75      | 1   |
| 102年           | 82              | 0.45                 | 66        | 76     | 5   | 83      | 34     | 78      | 4   |
| 103年           | 83              | 0.46                 | 73        | 69     | 8   | 83      | 33     | 78      | 5   |
| 104年           | 84              | 0.48                 | 74        | 66     | 14  | 84      | 38     | 81      | 3   |
| 11月            | 6               | 0.03                 | 6         | 9      | 2   | 6       | 5      | 6       | —   |
| 12月            | 10              | 0.06                 | 8         | 7      | 3   | 10      | 2      | 9       | 1   |
| 105年           |                 |                      |           |        |     |         |        |         |     |
| 1月             | 9               | 0.05                 | 8         | 9      | 2   | 9       | 2      | 8       | 1   |
| 2月             | 6               | 0.03                 | 8         | —      | 1   | 6       | 4      | 6       | —   |
| 3月             | 7               | 0.04                 | 6         | 6      | 1   | 8       | 2      | 7       | —   |
| 4月             | 5               | 0.03                 | 6         | 3      | 1   | 5       | —      | 5       | —   |
| 5月             | 7               | 0.04                 | 6         | 6      | 1   | 7       | 2      | 7       | —   |
| 6月             | 5               | 0.03                 | 2         | 8      | —   | 5       | 4      | 5       | —   |
| 7月             | 7               | 0.04                 | 5         | 7      | —   | 7       | —      | 7       | —   |
| 8月             | 7               | 0.04                 | 5         | 2      | 1   | 7       | 2      | 7       | —   |
| 9月             | 11              | 0.06                 | 11        | 6      | —   | 11      | 7      | 11      | —   |
| 10月            | 5               | 0.03                 | 4         | 3      | —   | 5       | 1      | 5       | —   |
| 11月            | 9               | 0.05                 | 7         | 7      | —   | 9       | 4      | 9       | —   |
| 當期較上期<br>增減%   | 80.00           | 66.67                | 75.00     | 133.33 | --  | 80.00   | 300.00 | 80.00   | --  |
| 當期較上年<br>同期增減% | 50.00           | 66.67                | 16.67     | -22.22 | --  | 50.00   | -20.00 | 50.00   | --  |

資料來源：本府警察局。

附註：①A1類案件，即造成人員當場或24小時內死亡之案件。②僅含汽、機車。③包括軍車、三輪車、自行車及拖車；曳引車歸類於大汽車。④指事故當場死亡及受傷後24小時內死亡之人數。⑤包括機械故障、行人過失、交通管制(設施)缺陷及不可抗力之意外。

### 36. 火 災 防 護

| 年 月 別          | 火 災             |                   |                   |         |        |                    | 消防設備③              |                    | 消防安全<br>設備檢查<br>件 次<br>(件次) | 供公眾使<br>用建築物<br>安全檢查<br>(家次) | 違章查<br>報拆除<br>件 數<br>(件) | 緊急救<br>護送醫<br>人次<br>(人次) |
|----------------|-----------------|-------------------|-------------------|---------|--------|--------------------|--------------------|--------------------|-----------------------------|------------------------------|--------------------------|--------------------------|
|                | 發生<br>次數<br>(次) | 每日發<br>生次數<br>(次) | 被 毀<br>房屋數<br>(間) | 死傷人數(人) |        | 財 務<br>損失②<br>(千元) | 消 防<br>車 輛④<br>(輛) | 消 防<br>人 員⑤<br>(人) |                             |                              |                          |                          |
|                |                 |                   |                   | 死亡①     | 受傷     |                    |                    |                    |                             |                              |                          |                          |
| 94年            | 421             | 1.15              | 353               | 5       | 17     | 23 771             | 551                | 2 930              | 38 086                      | 2 557                        | 7 331                    | 69 338                   |
| 95年            | 360             | 0.99              | 291               | 2       | 19     | 22 309             | 549                | 2 991              | 38 978                      | 2 061                        | 6 850                    | 68 365                   |
| 96年            | 309             | 0.85              | 276               | 4       | 9      | 17 894             | 532                | 2 944              | 42 913                      | 1 951                        | 6 435                    | 72 796                   |
| 97年            | 309             | 0.84              | 309               | 3       | 15     | 15 232             | 529                | 3 035              | 51 876                      | 2 016                        | 5 128                    | 78 092                   |
| 98年            | 251             | 0.69              | 370               | 18      | 13     | 16 640             | 570                | 2 944              | 47 930                      | 2 081                        | 5 152                    | 81 679                   |
| 99年            | 236             | 0.65              | 338               | 4       | 13     | 15 618             | 579                | 2 963              | 51 506                      | 1 240                        | 5 325                    | 90 539                   |
| 100年           | 177             | 0.48              | 192               | 1       | 15     | 10 849             | 581                | 2 976              | 53 793                      | 1 855                        | 5 224                    | 98 486                   |
| 101年           | 137             | 0.37              | 149               | 14      | 9      | 59 508             | 589                | 2 969              | 53 887                      | 3 580                        | 5 323                    | 98 113                   |
| 102年           | 142             | 0.39              | 158               | 10      | 10     | 13 958             | 605                | 2 934              | 51 607                      | 3 692                        | 4 691                    | 97 529                   |
| 103年           | 101             | 0.28              | 120               | 10      | 18     | 9 361              | 623                | 3 063              | 53 284                      | 3 720                        | 4 642                    | 100 053                  |
| 104年           | 103             | 0.28              | 126               | 5       | 21     | 31 477             | 619                | 3 060              | 53 346                      | 4 046                        | 4 262                    | 98 874                   |
| 11月            | 11              | 0.37              | 9                 | —       | 1      | 462                | 610                | 3 052              | 4 044                       | 400                          | 348                      | 8 093                    |
| 12月            | 8               | 0.26              | 7                 | 1       | 1      | 627                | 619                | 3 060              | 4 840                       | 429                          | 372                      | 8 599                    |
| 105年           |                 |                   |                   |         |        |                    |                    |                    |                             |                              |                          |                          |
| 1月             | 9               | 0.29              | 8                 | 1       | —      | 1 000              | 619                | 3 128              | 4 246                       | 478                          | 301                      | 9 154                    |
| 2月             | 6               | 0.21              | 11                | 2       | —      | 400                | 619                | 3 123              | 3 604                       | 90                           | 194                      | 8 600                    |
| 3月             | 10              | 0.32              | 15                | 1       | 3      | 870                | 619                | 3 117              | 4 462                       | 141                          | 392                      | 8 750                    |
| 4月             | 5               | 0.17              | 7                 | 2       | —      | 145                | 619                | 3 117              | 4 511                       | 154                          | 288                      | 8 222                    |
| 5月             | 10              | 0.32              | 14                | 2       | 2      | 1 545              | 619                | 3 118              | 3 702                       | 457                          | 381                      | 8 446                    |
| 6月             | 6               | 0.20              | 5                 | —       | —      | 605                | 617                | 3 132              | 3 634                       | 448                          | 325                      | 8 128                    |
| 7月             | 22              | 0.71              | 18                | 1       | 4      | 3 765              | 617                | 3 127              | 4 265                       | 617                          | 339                      | 8 159                    |
| 8月             | 14              | 0.45              | 12                | 2       | 3      | 1 108              | 617                | 3 122              | 5 594                       | 549                          | 381                      | 8 262                    |
| 9月             | 19              | 0.63              | 20                | 1       | 6      | 1 488              | 617                | 3 121              | 3 471                       | 515                          | 367                      | 8 155                    |
| 10月            | 22              | 0.71              | 22                | —       | 1      | 1 259              | 617                | 3 169              | 5 233                       | 546                          | ① 359                    | 8 353                    |
| 11月            | 24              | 0.80              | 24                | 3       | 5      | 498                | 617                | 3 170              | 4 767                       | 307                          | 324                      | 8 205                    |
| 當期較上期<br>增減%   | 9.09            | 12.68             | 9.09              | --      | 400.00 | -60.44             | 0.00               | 0.03               | -8.91                       | -43.77                       | -9.75                    | -1.77                    |
| 當期較上年<br>同期增減% | 118.18          | 116.22            | 166.67            | --      | 400.00 | 7.79               | 1.15               | 3.87               | 17.88                       | -23.25                       | -6.90                    | 1.38                     |

資料來源：本府消防局、都市發展局。

附註：①97年以前係指因火災當場死亡或受傷於24小時內死亡，自98年起修正定義為因火災當場死亡或受傷於14日內死亡。②係估計值。104年8月因中正區大火，延燒17戶，致財損2 500萬。③係年月底數。④含消防車、救災車、消防勤務車、救護車及救生艇。⑤含義消及消防人員，自95年起不含約聘僱人員。

### 37. 醫療保健

| 年 月 別          | 市立醫療院所(人次) |         | 藥 商<br>家 數<br>(家)<br>(年月底數) | 法 定<br>傳 染 病<br>患 者①<br>(人) | 預 防 接 種<br>人<br>(人次) | 營業場所衛生管理 |        |             | 食品衛生管理查驗(件) |        |
|----------------|------------|---------|-----------------------------|-----------------------------|----------------------|----------|--------|-------------|-------------|--------|
|                | 門診診療       | 入 院     |                             |                             |                      | 列管家數     | 稽查家次   | 輔導改善<br>家 次 | 查驗件數        | 不符規定   |
|                | 人 次        | 人 次     | (家)                         | (人)                         | (年月底數)               | (家次)     | (家次)   | ②           | 件 數         |        |
| 94年            | 4 835 815  | 95 614  | 11 215                      | 3 233                       | 560 324              | 3 056    | 9 407  | 546         | 84 615      | 1 069  |
| 95年            | 4 530 162  | 89 583  | 11 206                      | 3 146                       | 491 823              | 3 659    | 10 242 | 703         | 90 714      | 1 218  |
| 96年            | 4 671 311  | 94 702  | 10 907                      | 2 928                       | 432 006              | 4 417    | 10 041 | 447         | 105 398     | 1 082  |
| 97年            | 4 888 786  | 93 876  | 10 527                      | 3 020                       | 372 522              | 4 960    | 9 857  | 321         | 111 744     | 1 086  |
| 98年            | 4 939 387  | 97 143  | 10 377                      | 3 239                       | 352 361              | 3 843    | 7 352  | 450         | 84 075      | 1 067  |
| 99年            | 4 929 016  | 99 785  | 10 561                      | 3 301                       | 313 485              | 4 058    | 7 873  | 368         | 114 245     | 1 139  |
| 100年           | 5 003 963  | 100 008 | 10 936                      | 3 176                       | 327 289              | 3 819    | 7 127  | 301         | 108 757     | 1 180  |
| 101年           | 5 074 968  | 99 594  | 10 738                      | 3 035                       | 432 182              | 3 953    | 7 031  | 314         | 108 200     | 1 013  |
| 102年           | 5 156 997  | 95 055  | 11 021                      | 3 204                       | 460 922              | 3 761    | 7 132  | 385         | 104 322     | 765    |
| 103年           | 5 215 081  | 94 604  | 11 422                      | 3 399                       | 433 295              | 3 874    | 6 910  | 972         | 88 432      | 638    |
| 104年           | 5 236 682  | 92 492  | 11 594                      | 3 542                       | 506 872              | 4 196    | 5 346  | 828         | 82 732      | 630    |
| 11月            | 434 873    | 7 530   | 11 613                      | 301                         | 34 323               | 4 155    | 300    | 23          | 7 182       | 47     |
| 12月            | 476 156    | 7 879   | 11 594                      | 346                         | 40 105               | 4 196    | 444    | 90          | 7 254       | 66     |
| 105年           |            |         |                             |                             |                      |          |        |             |             |        |
| 1月             | 416 432    | 7 838   | 11 607                      | 392                         | 35 196               | 4 202    | 510    | 79          | 6 171       | 87     |
| 2月             | 369 927    | 6 894   | 11 630                      | 360                         | 31 800               | 4 213    | 500    | 65          | 6 583       | 26     |
| 3月             | 484 075    | 8 444   | 11 632                      | 373                         | 49 226               | 4 236    | 483    | 133         | 6 886       | 35     |
| 4月             | 434 502    | 7 600   | 11 683                      | 275                         | 42 950               | 4 249    | 550    | 126         | 8 552       | 35     |
| 5月             | 454 552    | 8 037   | 11 719                      | 344                         | 52 409               | 4 227    | 680    | 181         | 7 473       | 30     |
| 6月             | 470 838    | 7 803   | 11 745                      | 385                         | 42 664               | 4 568    | 321    | 58          | 6 979       | 86     |
| 7月             | 431 282    | 7 912   | 11 762                      | 308                         | 43 825               | 4 759    | 376    | 94          | 6 454       | 45     |
| 8月             | 470 923    | 7 859   | 11 845                      | 328                         | 46 584               | 4 831    | 494    | 148         | 8 058       | 117    |
| 9月             | 403 864    | 7 458   | 11 910                      | 336                         | 36 284               | 4 490    | 301    | 117         | 6 845       | 40     |
| 10月            | 459 593    | 7 771   | 11 938                      | 308                         | 42 992               | 4 618    | 362    | 88          | 6 684       | 50     |
| 11月            | 458 704    | 7 749   | 11 959                      | 288                         | 40 747               | 4 642    | 235    | 41          | 6 436       | 33     |
| 當期較上期<br>增 減 % | -0.19      | -0.28   | 0.18                        | -6.49                       | -5.22                | 0.52     | -35.08 | -53.41      | -3.71       | -34.00 |
| 當期較上年<br>同期增減% | 5.48       | 2.91    | 2.98                        | -4.32                       | 18.72                | 11.72    | -21.67 | 78.26       | -10.39      | -29.79 |

資料來源：本府衛生局。

附 註：①不包含報告病例數(破傷風、腮腺炎、水痘)及自96年起不包含法定傳染病重點監測項目(登革出血熱/登革出血症候群、急性無力肢體麻痺、後天免疫缺乏症候群)；月資料加總不等於年資料，係因月資料為各月病例初估數，而年資料為衛生福利部公布確認病例數。②含檢查及檢驗件數。

### 38. 環 境 保 護

| 年 月 別          | 空氣污染測定①                   |                       |               | 水污染測定(生化需氧量)<br>(毫克/公升) |       |       | 污水下水道(年月底數)②         |                   |                       |
|----------------|---------------------------|-----------------------|---------------|-------------------------|-------|-------|----------------------|-------------------|-----------------------|
|                | 落塵量<br>(月平均)<br>(公噸/平方公里) | 懸浮微粒<br>(微克/<br>立方公尺) | 二氧化硫<br>(ppm) | 基隆河                     | 新店溪   | 淡水河   | 門牌戶數<br>接管普及率<br>(%) | 原污水<br>處理率<br>(%) | 五期修正後<br>污水處理率<br>(%) |
|                |                           |                       |               |                         |       |       |                      |                   |                       |
| 94年            | 8.76                      | 53.31                 | 0.004         | 5.6                     | 3.3   | 7.1   | 53.16                | 81.79             | ...                   |
| 95年            | 7.71                      | 48.64                 | 0.003         | 4.8                     | 3.5   | 7.1   | 55.97                | 85.72             | ...                   |
| 96年            | 8.62                      | 55.45                 | 0.003         | 4.9                     | 3.6   | 8.2   | 56.53                | 91.06             | ...                   |
| 97年            | 8.68                      | 50.17                 | 0.003         | 5.0                     | 3.0   | 5.7   | 60.40                | 97.80             | ...                   |
| 98年            | 6.64                      | 50.09                 | 0.003         | 4.9                     | 4.0   | 9.2   | 62.02                | 103.70            | ...                   |
| 99年            | 6.20                      | 49.91                 | 0.003         | 5.5                     | 4.2   | 6.2   | 65.50                | 100.00            | ...                   |
| 100年           | 6.32                      | 44.45                 | 0.003         | 4.5                     | 2.8   | 6.6   | 67.94                | 100.00            | ...                   |
| 101年           | 5.73                      | 37.93                 | 0.003         | 2.7                     | 1.8   | 3.8   | 70.37                | 100.00            | ...                   |
| 102年           | 4.09                      | 37.34                 | 0.003         | 4.7                     | 2.5   | 4.6   | 72.27                | 100.00            | ...                   |
| 103年           | 3.57                      | 37.66                 | 0.003         | 3.2                     | 1.8   | 3.8   | 73.83                | 100.00            | 79.61                 |
| 104年           | 5.27                      | 34.87                 | 0.003         | 3.8                     | 1.9   | 3.6   | 74.56                | 100.00            | 80.42                 |
| 11月            | 5.12                      | 27.38                 | 0.003         | 2.2                     | 1.7   | 2.1   | 74.52                | 100.00            | 80.39                 |
| 12月            | 6.12                      | 33.33                 | 0.003         | 2.6                     | 2.1   | 3.4   | 74.56                | 100.00            | 80.42                 |
| 105年           |                           |                       |               |                         |       |       |                      |                   |                       |
| 1月             | 6.48                      | 30.53                 | 0.003         | 2.2                     | 2.1   | 3.3   | 74.60                | 100.00            | 80.53                 |
| 2月             | 5.24                      | 32.66                 | 0.002         | 1.8                     | 1.7   | 2.0   | 74.62                | 100.00            | 80.59                 |
| 3月             | 13.50                     | 35.31                 | 0.002         | 2.4                     | 1.0   | 1.5   | 74.72                | 100.00            | 80.72                 |
| 4月             | 4.19                      | 41.96                 | 0.003         | 4.4                     | 2.1   | 2.6   | 74.78                | 100.00            | 80.81                 |
| 5月             | 3.63                      | 29.98                 | 0.002         | 2.7                     | 0.6   | 2.5   | 74.83                | 100.00            | 80.90                 |
| 6月             | 3.09                      | 25.48                 | 0.002         | 4.3                     | 0.6   | 4.8   | 74.93                | 100.00            | 81.03                 |
| 7月             | 4.49                      | 25.94                 | 0.002         | 3.2                     | 0.2   | 1.6   | 74.97                | 100.00            | 81.15                 |
| 8月             | 5.02                      | 25.45                 | 0.002         | 3.8                     | 1.4   | 3.4   | 75.04                | 100.00            | 81.02                 |
| 9月             | 2.53                      | 26.46                 | 0.002         | 4.0                     | 2.1   | 5.1   | 75.08                | 100.00            | 81.16                 |
| 10月            | 1.99                      | 24.59                 | 0.002         | 2.7                     | 2.2   | 2.1   | 75.06                | 100.00            | 81.18                 |
| 11月            | 4.18                      | 30.70                 | 0.002         | 2.3                     | 2.4   | 2.7   | 75.12                | 100.00            | 80.98                 |
| 當期較上期<br>增 減 % | 110.05                    | 24.85                 | 11.56         | -14.81                  | 9.09  | 28.57 | (0.06)               | --                | (-0.20)               |
| 當期較上年<br>同期增減% | -18.36                    | 12.13                 | -18.38        | 4.55                    | 41.18 | 28.57 | (0.60)               | --                | (0.59)                |

資料來源：本府環境保護局、工務局及內政部營建署。

附 註：①懸浮微粒安全範圍：日平均值125微克/立方公尺，年平均價值65微克/立方公尺；二氧化硫安全範圍：小時平均值 0.25 ppm，日平均值0.1 ppm，年平均價值0.03 ppm。②原污水處理率=((累計接管戶數×4)/全市總人口數)×100；自99年起超過100%者，以100%表示；五期修正後污水處理率=((累計接管戶數×戶量)/全市總人口數)×100。

### 39. 環境清潔及公害陳情

| 年 月 別          | 垃圾清運量(公噸)① |            | 資 源         | 廚 餘         | 巨大垃圾                | 違規小廣告(件)        |          | 流 浪                | 廢棄車輛查報數(輛) |        | 廢 棄 車 輛<br>拖吊數<br>(輛) | 公 害<br>陳 情<br>件 數<br>(件) |
|----------------|------------|------------|-------------|-------------|---------------------|-----------------|----------|--------------------|------------|--------|-----------------------|--------------------------|
|                | 清運量        | 每 日<br>清運量 | 回收量<br>(公噸) | 回收量<br>(公噸) | 回收再<br>利用量<br>(公噸)② | 清 件<br>除 數<br>③ | 裁處<br>件數 | 犬 貓<br>捕捉數<br>(隻)④ | 有牌         | 無牌     |                       |                          |
| 94年            | 559 769    | 1 534      | 327 437     | 69 598      | 5 821               | 307 120         | 4 579    | 9 162              | 13 685     | 13 907 | 18 907                | 29 275                   |
| 95年            | 530 732    | 1 454      | 342 089     | 74 587      | 10 313              | 239 974         | 5 231    | 8 238              | 7 633      | 11 285 | 13 263                | 31 077                   |
| 96年            | 525 555    | 1 440      | 388 087     | 78 679      | 8 092               | 289 897         | 4 066    | 7 725              | 10 097     | 10 090 | 13 466                | 38 836                   |
| 97年            | 401 381    | 1 097      | 387 315     | 77 516      | 926                 | 1 405 445       | 3 734    | 5 458              | 7 927      | 9 458  | 12 025                | 50 698                   |
| 98年            | 388 592    | 1 065      | 371 210     | 81 310      | 1 262               | 1 691 895       | 3 712    | 5 184              | 5 896      | 7 718  | 9 491                 | 66 351                   |
| 99年            | 390 738    | 1 071      | 453 021     | 83 829      | 1 290               | 597 198         | 3 348    | 5 530              | 5 893      | 6 250  | 8 748                 | 66 053                   |
| 100年           | 378 591    | 1 037      | 477 590     | 88 615      | 14 230              | 363 690         | 2 946    | 5 793              | 4 635      | 4 751  | 6 708                 | 59 550                   |
| 101年           | 261 524    | 715        | 478 629     | 88 067      | 15 478              | 289 651         | 2 525    | 5 329              | 5 706      | 5 483  | 7 931                 | 61 672                   |
| 102年           | 267 250    | 732        | 466 450     | 80 964      | 16 012              | 332 499         | 2 383    | 4 925              | 4 921      | 5 362  | 7 454                 | 66 072                   |
| 103年           | 274 166    | 751        | 473 933     | 77 824      | 14 632              | 274 820         | 2 178    | 4 411              | 4 955      | 5 149  | 7 252                 | 72 712                   |
| 104年           | 282 756    | 775        | 484 977     | 74 622      | 15 076              | 244 494         | 1 757    | 3 238              | 4 571      | 5 693  | 7 225                 | 61 120                   |
| 11月            | 22 361     | 745        | 39 170      | 5 507       | 1 030               | 18 132          | 137      | 266                | 402        | 618    | 614                   | 4 862                    |
| 12月            | 23 373     | 754        | 38 458      | 5 810       | 1 054               | 17 735          | 86       | 262                | 340        | 483    | 674                   | 5 136                    |
| 105年           |            |            |             |             |                     |                 |          |                    |            |        |                       |                          |
| 1月             | 22 694     | 732        | 41 084      | 5 778       | 1 148               | 16 944          | 127      | 298                | 412        | 339    | 556                   | 4 340                    |
| 2月             | 23 400     | 807        | 39 189      | 5 274       | 753                 | 16 904          | 85       | 178                | 169        | 236    | 316                   | 3 641                    |
| 3月             | 21 739     | 701        | 37 585      | 5 472       | 998                 | 17 548          | 86       | 296                | 295        | 537    | 570                   | 4 313                    |
| 4月             | 20 997     | 700        | 37 080      | 5 670       | 1 081               | 17 043          | 98       | 274                | 380        | 513    | 621                   | 4 472                    |
| 5月             | 20 714     | 668        | 39 459      | 6 168       | 1 137               | 18 235          | 140      | 326                | 508        | 622    | 805                   | 4 544                    |
| 6月             | 20 653     | 688        | 38 959      | 6 389       | 972                 | 18 669          | 70       | 256                | 419        | 479    | 677                   | 4 419                    |
| 7月             | 18 283     | 590        | 38 042      | 6 133       | 1 020               | 16 013          | 86       | 297                | 240        | 477    | 516                   | 4 274                    |
| 8月             | 17 696     | 571        | 37 056      | 5 820       | 1 302               | 17 963          | 68       | 300                | 385        | 616    | 685                   | 4 357                    |
| 9月             | 19 367     | 646        | 37 416      | 5 711       | 1 391               | 16 223          | 57       | 302                | 318        | 508    | 593                   | 4 148                    |
| 10月            | 19 768     | 638        | 37 899      | 5 294       | 1 467               | 15 919          | 73       | 196                | 327        | 443    | 531                   | 4 607                    |
| 11月            | 18 355     | 612        | 36 311      | 4 846       | 1 124               | 16 576          | 65       | 209                | 512        | 477    | 709                   | 5 074                    |
| 當期較上期<br>增 減 % | -7.15      | -4.08      | -4.19       | -8.45       | -23.39              | 4.13            | -10.96   | 6.63               | 56.57      | 7.67   | 33.52                 | 10.14                    |
| 當期較上年<br>同期增減% | -17.92     | -17.85     | -7.30       | -12.00      | 9.08                | -8.58           | -52.55   | -21.43             | 27.36      | -22.82 | 15.47                 | 4.36                     |

資料來源：本府環境保護局及產業發展局。

附 註：①101年起不含街道垃圾、果皮箱、公園垃圾、河川垃圾、災害垃圾及傳統市場垃圾之垃圾清運量。②自100年1月起，巨大垃圾經進焚化廠焚化後回收熱能，其計入回收再利用量。③97年4月至99年5月因執行獎勵計畫，故件數遽增。④含捕捉時被飼主當場領回數，99年起含急傷救助數。

### 40. 臺北市消費者物價指數

基期：100年平均=100

| 年 月 別          | 總指數    |              |            |            | 食物類    |              | 衣 著 類<br>指 數 | 居 住 類 指 數   |         | 交 通 及<br>通 訊 類<br>指 數 | 醫 藥<br>保 健 類<br>指 數 | 教 養<br>娛 樂 類<br>指 數 | 雜 項 類<br>指 數 |
|----------------|--------|--------------|------------|------------|--------|--------------|--------------|-------------|---------|-----------------------|---------------------|---------------------|--------------|
|                | 指 數    | 漲 跌 率<br>(%) | 不 含<br>食 物 | 不 含<br>蔬 果 | 指 數    | 漲 跌 率<br>(%) |              | 房 租<br>指 數① |         |                       |                     |                     |              |
| 94年            | 93.38  | 2.38         | 96.05      | 92.81      | 86.37  | 6.47         | 104.08       | 96.11       | 98.08   | 94.10                 | 88.15               | 99.30               | 91.57        |
| 95年            | 94.01  | 0.67         | 96.91      | 93.52      | 86.44  | 0.08         | 93.24        | 96.84       | 98.39   | 95.81                 | 89.78               | 102.03              | 92.98        |
| 96年            | 95.81  | 1.91         | 98.33      | 95.27      | 89.14  | 3.12         | 97.28        | 97.53       | 98.59   | 97.46                 | 92.06               | 103.93              | 94.21        |
| 97年            | 99.07  | 3.40         | 99.81      | 98.58      | 97.06  | 8.88         | 96.39        | 99.11       | 99.79   | 99.66                 | 95.26               | 104.45              | 96.55        |
| 98年            | 98.10  | -0.98        | 98.39      | 97.92      | 97.32  | 0.27         | 95.15        | 98.85       | 99.55   | 95.90                 | 96.35               | 100.84              | 97.52        |
| 99年            | 98.59  | 0.50         | 98.90      | 98.49      | 97.73  | 0.42         | 96.26        | 99.17       | 99.62   | 98.43                 | 97.51               | 99.49               | 99.42        |
| 100年           | 100.00 | 1.43         | 100.00     | 100.00     | 100.00 | 2.32         | 100.00       | 100.00      | 100.00  | 100.00                | 100.00              | 100.00              | 100.00       |
| 101年           | 101.63 | 1.63         | 100.79     | 101.11     | 103.87 | 3.87         | 102.52       | 101.11      | 100.67  | 100.22                | 100.40              | 100.11              | 101.42       |
| 102年           | 102.46 | 0.82         | 101.51     | 101.93     | 104.99 | 1.08         | 101.16       | 102.15      | 101.39  | 100.82                | 101.89              | 100.85              | 101.72       |
| 103年           | 104.18 | 1.68         | 102.21     | 103.43     | 109.90 | 4.68         | 103.08       | 102.92      | 102.15  | 99.79                 | 102.50              | 101.87              | 103.98       |
| 104年           | 104.19 | 0.01         | 101.01     | 103.08     | 113.69 | 3.45         | 102.99       | 102.19      | 103.03  | 95.13                 | 102.46              | 101.25              | 104.18       |
| 11月            | 104.79 | -0.90        | 100.76     | 102.97     | 116.94 | -2.17        | 108.60       | 102.18      | 103.37  | 94.14                 | 102.50              | 100.21              | 102.55       |
| 12月            | 104.14 | -0.62        | 100.48     | 102.77     | 115.14 | -1.54        | 103.73       | 101.99      | 103.40  | 93.40                 | 102.57              | 100.38              | 104.00       |
| 105年           |        |              |            |            |        |              |              |             |         |                       |                     |                     |              |
| 1月             | 103.71 | -0.41        | 99.95      | 102.47     | 115.05 | -0.08        | 97.59        | 102.03      | 103.43  | 92.31                 | 102.58              | 100.74              | 102.40       |
| 2月             | 105.62 | 1.84         | 101.39     | 103.67     | 118.41 | 2.92         | 94.39        | 102.27      | 103.44  | 92.68                 | 102.50              | 102.67              | 114.87       |
| 3月             | 104.76 | -0.81        | 100.04     | 102.58     | 119.10 | 0.58         | 93.94        | 102.10      | 103.45  | 93.29                 | 102.31              | 100.36              | 104.75       |
| 4月             | 105.35 | 0.56         | 100.85     | 103.26     | 118.98 | -0.10        | 111.23       | 101.57      | 103.45  | 93.86                 | 102.68              | 100.59              | 104.43       |
| 5月             | 104.88 | -0.45        | 100.81     | 103.25     | 117.15 | -1.54        | 107.70       | 101.67      | 103.61  | 94.66                 | 102.59              | 100.61              | 104.07       |
| 6月             | 105.21 | 0.31         | 101.37     | 103.72     | 116.77 | -0.32        | 103.64       | 102.75      | 103.70  | 95.21                 | 102.53              | 100.74              | 106.60       |
| 7月             | 105.39 | 0.17         | 101.48     | 103.77     | 117.17 | 0.34         | 99.17        | 102.85      | 103.76  | 95.14                 | 102.44              | 102.93              | 104.35       |
| 8月             | 105.52 | 0.12         | 101.34     | 103.58     | 118.15 | 0.84         | 97.46        | 102.95      | 103.90① | 94.72                 | 102.85              | 102.87              | 103.83       |
| 9月             | 105.80 | 0.27         | 101.24     | 103.69     | 119.61 | 1.24         | 96.48        | 103.01      | 104.08  | 94.58                 | 103.07              | 101.19              | 107.83       |
| 10月            | 107.32 | 1.44         | 101.66     | 104.08     | 124.57 | 4.15         | 113.96       | 102.05      | 104.10① | 95.00                 | 102.80              | 102.03              | 103.75       |
| 11月            | 106.77 | -0.51        | 101.03     | 103.62     | 124.27 | -0.24        | 109.57       | 102.23      | 104.30  | 94.49                 | 102.99              | 99.90               | 104.74       |
| 當期較上期<br>增 減 % | -0.51  | --           | -0.62      | -0.44      | -0.24  | --           | -3.85        | 0.18        | 0.19    | -0.54                 | 0.18                | -2.09               | 0.95         |
| 當期較上年<br>同期增減% | 1.89   | --           | 0.27       | 0.63       | 6.27   | --           | 0.89         | 0.05        | 0.90    | 0.37                  | 0.48                | -0.31               | 2.14         |

資料來源：本府主計處。

附 註：①房租指數包括家庭居住用之房屋及學生學校住宿費，但不含營業用房屋之租金。

### 41. 其他指數及金融行情

| 年 月 別      | 臺北市營造工程物價指數 (基期: 100年平均=100) |        |        |        |        |        | 黃金(飾金)價格①<br>(元/臺錢)<br>(年月底數) | 公定利息<br>(每萬元月息)<br>(年月底數)<br>② |
|------------|------------------------------|--------|--------|--------|--------|--------|-------------------------------|--------------------------------|
|            | 總指數                          |        | 材料類    |        | 勞務類    |        |                               |                                |
|            | 指數                           | 漲跌率(%) | 指數     | 漲跌率(%) | 指數     | 漲跌率(%) |                               |                                |
| 94年        | 78.83                        | 0.68   | 72.71  | -0.27  | 94.32  | 2.70   | 2 156.66                      | 65                             |
| 95年        | 83.54                        | 5.97   | 78.73  | 8.28   | 95.44  | 1.19   | 2 610.00                      | 68                             |
| 96年        | 90.40                        | 8.21   | 87.65  | 11.33  | 96.65  | 1.27   | 3 233.33                      | 75                             |
| 97年        | 102.83                       | 13.75  | 104.76 | 19.52  | 99.06  | 2.49   | 3 393.34                      | 76                             |
| 98年        | 94.62                        | -7.98  | 92.62  | -11.59 | 98.50  | -0.57  | 4 596.66                      | 63                             |
| 99年        | 97.26                        | 2.79   | 96.69  | 4.39   | 98.38  | -0.12  | 5 226.67                      | 65                             |
| 100年       | 100.00                       | 2.82   | 100.00 | 3.42   | 100.00 | 1.65   | 6 350.00                      | 66                             |
| 101年       | 100.64                       | 0.64   | 99.61  | -0.39  | 102.64 | 2.64   | 6 170.00                      | 65                             |
| 102年       | 99.98                        | -0.66  | 98.09  | -1.53  | 103.67 | 1.00   | 4 636.67                      | 65                             |
| 103年       | 101.38                       | 1.40   | 99.77  | 1.71   | 104.49 | 0.79   | 4 786.67                      | 63                             |
| 104年       | 98.61                        | -2.73  | 95.06  | -4.72  | 105.58 | 1.04   | 4 513.33                      | 63                             |
| 11月        | 96.77                        | -0.20  | 92.19  | -0.34  | 105.74 | 0.01   | 4 590.00                      | 63                             |
| 12月        | 96.42                        | -0.36  | 91.67  | -0.56  | 105.74 | 0.00   | 4 513.33                      | 63                             |
| 105年       |                              |        |        |        |        |        |                               |                                |
| 1月         | 96.34                        | -0.08  | 91.61  | -0.07  | 105.62 | -0.11  | 4 630.00                      | 62                             |
| 2月         | 96.19                        | -0.16  | 91.38  | -0.25  | 105.64 | 0.02   | 4 900.00                      | 62                             |
| 3月         | 96.25                        | 0.06   | 91.55  | 0.19   | 105.46 | -0.17  | 5 153.33                      | 62                             |
| 4月         | 97.45                        | 1.25   | 93.39  | 2.01   | 105.40 | -0.06  | 5 086.67                      | 62                             |
| 5月         | 97.72                        | 0.28   | 93.81  | 0.45   | 105.37 | -0.03  | 5 203.33                      | 61                             |
| 6月         | 97.13                        | -0.60  | 92.91  | -0.96  | 105.43 | 0.06   | 5 080.00                      | 61                             |
| 7月         | 96.83                        | -0.31  | 92.47  | -0.47  | 105.37 | -0.06  | 5 403.33                      | 61                             |
| 8月         | 96.83                        | 0.00   | 92.41  | -0.06  | 105.50 | 0.12   | 5 353.33                      | 61                             |
| 9月         | 96.54                        | -0.30  | 91.97  | -0.48  | 105.50 | 0.00   | 5 303.33                      | 61                             |
| 10月        | 96.28                        | -0.27  | 91.58  | -0.42  | 105.50 | 0.00   | 5 130.00                      | 61                             |
| 11月        | 96.84                        | 0.58   | 92.42  | 0.92   | 105.50 | 0.00   | 5 063.33                      | 61                             |
| 當期較上期增減%   | 0.58                         | --     | 0.92   | --     | 0.00   | --     | -1.30                         | 0.00                           |
| 當期較上年同期增減% | 0.07                         | --     | 0.25   | --     | -0.23  | --     | 10.31                         | -3.17                          |

資料來源：本府主計處、臺灣銀行、台北富邦銀行。

附註：①自99年8月起，單位由公克改為臺錢，99年7月以前價格由每臺錢3.75公克換算而得。②公定利率為台北富邦銀行基本放款利率。

### 42. 數位及便民服務工作成果

| 年 月 別      | 市府網站<br>造訪人次<br>(人次)① | 市民<br>e點通<br>造訪人次<br>(人次) | 網路市民<br>累計申請<br>人數(人)<br>(年月底)② | 聯合服務中心便民服務件數(件)③      |                  |                       |                  |                  | 1999臺北市市民當家熱線(通) |             | 受理國家<br>賠償案件<br>(件)<br>(年度) |
|------------|-----------------------|---------------------------|---------------------------------|-----------------------|------------------|-----------------------|------------------|------------------|------------------|-------------|-----------------------------|
|            |                       |                           |                                 | 綜<br>合<br>諮<br>詢<br>④ | 志<br>工<br>諮<br>詢 | 建<br>築<br>諮<br>詢<br>⑤ | 地<br>政<br>諮<br>詢 | 法<br>律<br>諮<br>詢 | 服務通數<br>⑥        | 每萬人<br>服務通數 |                             |
|            |                       |                           |                                 |                       |                  |                       |                  |                  |                  |             |                             |
| 94年        | 4 035 440             | 1 437 740                 | —                               | 9 579                 | 132 242          | 176                   | 1 690            | 11 902           | 779 546          | 2 976.02    | 216                         |
| 95年        | 5 288 779             | 1 394 596                 | —                               | 7 308                 | 121 594          | —                     | 1 927            | 13 086           | 682 500          | 2 600.69    | 223                         |
| 96年        | 9 008 706             | 1 580 817                 | 347 379                         | 8 870                 | 223 925          | 1 942                 | 2 007            | 10 886           | 616 286          | 2 342.62    | 232                         |
| 97年        | 13 619 195            | 1 235 087                 | 358 207                         | 8 443                 | 228 981          | 2 301                 | 1 925            | 10 054           | 1 147 129        | 4 368.19    | 285                         |
| 98年        | 15 982 604            | 1 766 772                 | 21 040                          | 6 876                 | 231 169          | 2 199                 | 2 174            | 9 274            | 2 036 085        | 7 785.65    | 279                         |
| 99年        | 11 000 062            | 2 171 266                 | 59 180                          | 8 226                 | 133 206          | 2 702                 | 2 318            | 8 528            | 2 209 425        | 8 455.19    | 303                         |
| 100年       | 18 245 803            | 1 821 360                 | 360 012                         | 8 896                 | 139 278          | 2 813                 | 2 638            | 9 428            | 2 197 529        | 8 340.18    | 208                         |
| 101年       | 19 412 006            | 1 945 521                 | 429 373                         | 9 893                 | 157 617          | 2 944                 | 2 280            | 9 161            | 2 195 392        | 8 246.85    | 291                         |
| 102年       | 41 281 612            | 2 435 486                 | 535 900                         | 8 406                 | 160 120          | 2 650                 | 2 059            | 8 553            | 2 174 555        | 8 114.40    | 281                         |
| 103年       | 32 282 450            | 2 803 861                 | 628 607                         | 7 219                 | 166 059          | 2 520                 | 1 964            | 8 991            | 2 325 800        | 8 631.93    | 199                         |
| 104年       | 16 953 098            | 3 053 208                 | 729 417                         | 8 509                 | 162 291          | 2 399                 | 1 804            | 9 405            | 2 198 262        | 8 130.98    | 262                         |
| 11月        | 853 597               | 243 701                   | 720 566                         | 685                   | 14 375           | 202                   | 166              | 837              | 147 223          | 544.83      | 17                          |
| 12月        | 1 077 410             | 261 691                   | 729 417                         | 668                   | 16 014           | 216                   | 155              | 877              | 156 475          | 578.72      | 20                          |
| 105年       |                       |                           |                                 |                       |                  |                       |                  |                  |                  |             |                             |
| 1月         | 1 012 795             | 257 528                   | 782 837                         | 672                   | 13 845           | 169                   | 126              | 771              | 144 676          | 534.87      | 16                          |
| 2月         | 926 588               | 207 386                   | 789 906                         | 381                   | 9 775            | 128                   | 117              | 543              | 123 679          | 457.28      | 18                          |
| 3月         | 1 471 601             | 302 694                   | 801 276                         | 579                   | 14 816           | 221                   | 179              | 872              | 164 566          | 608.50      | 23                          |
| 4月         | 1 020 778             | 288 024                   | 811 180                         | 638                   | 12 974           | 195                   | 162              | 724              | 152 763          | 564.92      | 13                          |
| 5月         | 1 100 567             | 298 702                   | 825 139                         | 680                   | 14 365           | 264                   | 180              | 842              | 161 805          | 598.53      | 17                          |
| 6月         | 991 805               | 289 518                   | 835 190                         | 584                   | 13 547           | 193                   | 155              | 817              | 155 426          | 575.03      | 16                          |
| 7月         | 843 643               | 265 660                   | 844 192                         | 559                   | 13 687           | 193                   | 131              | 751              | 149 511          | 553.28      | 15                          |
| 8月         | 900 646               | 246 689                   | 855 120                         | 484                   | 15 606           | 203                   | 141              | 853              | 170 911          | 632.98      | 15                          |
| 9月         | 1 182 589             | 159 125                   | 871 897                         | 585                   | 12 030           | 160                   | 113              | 734              | 179 529          | 665.55      | 20                          |
| 10月        | 996 498               | 177 681                   | 886 959                         | 609                   | 13 488           | 197                   | 144              | 763              | 191 123          | 708.83      | 33                          |
| 11月        | 1 249 493             | 180 797                   | 899 609                         | 574                   | 14 165           | 202                   | 150              | 864              | 171 048          | 634.45      | 26                          |
| 當期較上期增減%   | 25.39                 | 1.75                      | 1.43                            | -5.75                 | 5.02             | 2.54                  | 4.17             | 13.24            | -10.50           | -10.49      | -21.21                      |
| 當期較上年同期增減% | 46.38                 | -25.81                    | --                              | -16.20                | -1.46            | 0.00                  | -9.64            | 3.23             | 16.18            | 16.45       | 52.94                       |

資料來源：本府資訊局、秘書處、研究發展考核委員會、法務局。

附註：①99年起為全部網頁造訪人次，以前則為首頁造訪人次；103年9月進行網站弱點掃描，致造訪人次增加。②因新版網路市民服務中心上線，故98年起累計申請總人次重新計算；100年7月起因系統整合，包含臺北大轉入之會員數；105年起修正會員帳號可以E-mail帳號及手機號碼申請，爰1人可擁數個帳號。③僅含市府大樓聯合服務中心資料。④包含陳情服務。⑤自94年2月至96年1月不提供該項服務。⑥97年7月起會話務中心接到民眾電話反應後，透過1999派工系統通報業務主管機關處理之案件數。



## 43. 臺北市與五都社會特性比較

| 統計項目                         | 計算單位   | 臺北市    |        | 新北市     |         | 桃園市    |        | 臺中市    |        | 臺南市     |        | 高雄市     |        |
|------------------------------|--------|--------|--------|---------|---------|--------|--------|--------|--------|---------|--------|---------|--------|
|                              |        | 9月(底)  | 10月(底) | 9月(底)   | 10月(底)  | 9月(底)  | 10月(底) | 9月(底)  | 10月(底) | 9月(底)   | 10月(底) | 9月(底)   | 10月(底) |
| 一、土地人口                       |        |        |        |         |         |        |        |        |        |         |        |         |        |
| 土地面積                         | 平方公里   | 272    | 272    | 2 053   | 2 053   | 1 221  | 1 221  | 2 215  | 2 215  | 2 192   | 2 192  | 2 952   | 2 952  |
| 平均氣溫 ①                       | ℃      | 27.8   | 27.0   | 27.8    | 27.0    | ...    | ...    | 27.9   | 27.5   | 28.0    | 27.8   | 28.4    | 28.4   |
| 降水量 ①                        | 毫米     | 428.5  | 137.6  | 428.5   | 137.6   | ...    | ...    | 126.2  | 23.9   | 1,220.3 | 69.0   | 1,098.0 | 259.5  |
| 戶數                           | 千戶     | 1 047  | 1 046  | 1 522   | 1 522   | 766    | 767    | 940    | 941    | 677     | 677    | 1 081   | 1 081  |
| 人口數                          | 千人     | 2 696  | 2 696  | 3 975   | 3 976   | 2 137  | 2 140  | 2 760  | 2 763  | 1 885   | 1 886  | 2 778   | 2 778  |
| 男性人口數                        | 千人     | 1 290  | 1 290  | 1 951   | 1 951   | 1 067  | 1 068  | 1 363  | 1 364  | 943     | 943    | 1 379   | 1 379  |
| 女性人口數                        | 千人     | 1 406  | 1 406  | 2 024   | 2 025   | 1 070  | 1 072  | 1 397  | 1 398  | 942     | 943    | 1 399   | 1 399  |
| 0 - 14歲百分比                   | %      | 13.90  | 13.90  | 12.81   | 12.79   | 15.37  | 15.35  | 14.83  | 14.81  | 12.58   | 12.56  | 12.41   | 12.39  |
| 15 - 64歲百分比                  | %      | 70.77  | 70.69  | 75.75   | 75.68   | 74.58  | 74.54  | 74.46  | 74.40  | 73.84   | 73.79  | 74.40   | 74.32  |
| 65歲以上百分比                     | %      | 15.33  | 15.40  | 11.44   | 11.53   | 10.04  | 10.11  | 10.72  | 10.79  | 13.58   | 13.65  | 13.19   | 13.29  |
| 原住民族人口數                      | 人      | 16 133 | 16 148 | 54 647  | 54 733  | 69 277 | 69 501 | 32 868 | 32 939 | 7 475   | 7 492  | 33 455  | 33 498 |
| 新移民人口數 ②                     | 人      | 34 094 | 34 183 | 100 513 | 100 786 | 56 720 | 56 878 | 54 163 | 54 317 | 32 648  | 32 734 | 59 876  | 59 967 |
| 扶養比                          | %      | 41.31  | 41.46  | 32.01   | 32.13   | 34.08  | 34.15  | 34.31  | 34.41  | 35.43   | 35.52  | 34.41   | 34.55  |
| 老化指數                         | %      | 110.24 | 110.77 | 89.34   | 90.20   | 65.34  | 65.82  | 72.29  | 72.87  | 107.93  | 108.63 | 106.34  | 107.24 |
| 戶量                           | 人/戶    | 2.58   | 2.58   | 2.61    | 2.61    | 2.79   | 2.79   | 2.94   | 2.94   | 2.79    | 2.79   | 2.57    | 2.57   |
| 人口密度                         | 人/平方公里 | 9 920  | 9 920  | 1 937   | 1 937   | 1 750  | 1 753  | 1 246  | 1 247  | 860     | 860    | 941     | 941    |
| 性比例                          | 男/百女   | 91.77  | 91.76  | 96.40   | 96.38   | 99.71  | 99.67  | 97.59  | 97.57  | 100.08  | 100.06 | 98.57   | 98.54  |
| 自然增加率：<br>粗出生率－粗死亡率          | ‰      | 3.82   | 5.14   | 3.20    | 3.87    | 6.31   | 6.38   | 3.81   | 4.44   | 0.39    | 0.74   | 0.59    | 1.02   |
| 社會增加率：<br>遷入率－遷出率            | ‰      | -14.11 | -5.13  | -1.26   | 0.29    | 15.68  | 13.99  | 3.94   | 7.59   | -1.05   | -0.09  | -0.53   | -0.84  |
| 社會流動率：<br>遷入率＋遷出率            | ‰      | 117.74 | 90.36  | 87.60   | 73.03   | 96.00  | 77.84  | 92.46  | 82.45  | 71.76   | 64.99  | 89.84   | 70.74  |
| 二、婚育概況                       |        |        |        |         |         |        |        |        |        |         |        |         |        |
| 結婚對數中配偶為大陸港澳<br>及其他外籍人士之對數比率 | %      | 15.99  | 14.36  | 15.51   | 12.98   | 15.53  | 12.20  | 12.33  | 9.12   | 12.19   | 9.22   | 12.64   | 11.03  |
| 粗結婚率                         | ‰      | 6.70   | 7.84   | 7.11    | 7.78    | 7.69   | 8.64   | 6.53   | 8.58   | 5.25    | 6.93   | 5.87    | 6.82   |
| 粗離婚率                         | ‰      | 2.15   | 2.17   | 2.44    | 2.58    | 2.65   | 2.73   | 2.41   | 2.48   | 1.92    | 2.17   | 2.25    | 2.44   |
| 出生人口數                        | 人      | 2 176  | 2 556  | 2 743   | 3 117   | 2 010  | 2 174  | 2 116  | 2 374  | 1 157   | 1 348  | 1 795   | 1 994  |
| 三、勞動就業 ③                     |        |        |        |         |         |        |        |        |        |         |        |         |        |
| 15歲以上民間人口                    | 千人     | 2 313  | 2 319  | 3 417   | 3 426   | 1 747  | 1 764  | 2 299  | 2 312  | 1 619   | 1 623  | 2 386   | 2 390  |
| 勞動力人口                        | 千人     | 1 330  | 1 328  | 2 027   | 2 028   | 1 042  | 1 050  | 1 357  | 1 359  | 990     | 994    | 1 371   | 1 371  |
| 就業人口                         | 千人     | 1 278  | 1 277  | 1 949   | 1 948   | 1 000  | 1 008  | 1 305  | 1 307  | 951     | 956    | 1 318   | 1 317  |
| 農業百分比                        | %      | 0.2    | 0.3    | 0.7     | 0.5     | 1.1    | 1.7    | 3.8    | 3.1    | 6.8     | 7.4    | 3.3     | 3.3    |
| 工業百分比                        | %      | 18.9   | 19.2   | 35.4    | 35.6    | 45.2   | 45.9   | 39.1   | 38.9   | 42.8    | 41.8   | 34.7    | 36.6   |
| 服務業百分比                       | %      | 80.9   | 80.5   | 63.9    | 63.9    | 53.7   | 52.4   | 57.2   | 58.1   | 50.4    | 50.6   | 61.9    | 60.1   |
| 失業人口                         | 千人     | 51     | 51     | 78      | 80      | 42     | 42     | 52     | 52     | 39      | 39     | 54      | 54     |
| 勞動參與率                        | %      | 57.5   | 57.3   | 59.3    | 59.2    | 59.6   | 59.5   | 59.0   | 58.8   | 61.2    | 61.3   | 57.5    | 57.4   |
| 失業率                          | %      | 3.9    | 3.8    | 3.8     | 3.9     | 4.0    | 4.0    | 3.8    | 3.8    | 3.9     | 3.9    | 3.9     | 4.0    |

附註：①係大臺北地區資料。②臺北市係為新移民配偶設籍臺北市之人數，其餘為內政部移民署公布資料。

③係104年下半年及105年上半年資料。

### 43. 臺北市與五都社會特性比較(續1)

| 統計項目                      | 計算單位   | 臺北市      |          | 新北市      |          | 桃園市     |         | 臺中市     |         | 臺南市     |         | 高雄市     |         |
|---------------------------|--------|----------|----------|----------|----------|---------|---------|---------|---------|---------|---------|---------|---------|
|                           |        | 9月(底)    | 10月(底)   | 9月(底)    | 10月(底)   | 9月(底)   | 10月(底)  | 9月(底)   | 10月(底)  | 9月(底)   | 10月(底)  | 9月(底)   | 10月(底)  |
| <b>四、教育文化</b>             |        |          |          |          |          |         |         |         |         |         |         |         |         |
| 每平方公里市立圖書館數 ④             | 所/平方公里 | 0.27     | 0.27     | 0.05     | 0.05     | 0.02    | 0.03    | 0.02    | 0.02    | 0.02    | 0.02    | 0.02    | 0.02    |
| 市立圖書館圖書冊數 ④               | 萬冊     | 768.71   | 773.68   | 613.41   | 617.62   | 206.43  | 223.60  | 407.50  | 414.47  | ...     | ...     | 562.18  | 564.74  |
| <b>五、工商財經</b>             |        |          |          |          |          |         |         |         |         |         |         |         |         |
| 實際營業工商家數                  | 家      | 223 578  | 224 066  | 214 870  | 215 275  | 107 989 | 108 275 | 179 868 | 180 407 | 106 230 | 106 444 | 156 938 | 157 105 |
| 實際營業工商家數<br>總營業額          | 億元     | 1 076    | 18 057   | 582      | 6 832    | 415     | 5 211   | 343     | 5 932   | 342     | 3 225   | 593     | 6 079   |
| 歲出累計執行數                   | 億元     | 1 125.18 | 1 216.31 | 1 215.67 | 1 305.67 | 587.87  | 677.23  | 747.61  | 837.02  | 496.66  | 534.99  | 882.19  | 953.13  |
| 歲出累計執行數占全年<br>預算數比率       | %      | 70.19    | 75.87    | 75.42    | 81.00    | 62.04   | 71.47   | 58.25   | 65.22   | 64.32   | 69.29   | 73.30   | 79.19   |
| 歲入累計實收數                   | 億元     | 1 134.81 | 1 239.59 | 938.26   | 1 010.19 | 517.44  | 560.74  | 702.94  | 768.14  | ...     | ...     | 738.10  | 799.59  |
| 歲入累計實收數占全年<br>預算數比率       | %      | 70.60    | 77.12    | 65.03    | 70.01    | 62.64   | 67.88   | 64.99   | 71.01   | ...     | ...     | 65.31   | 70.76   |
| 稅課收入累計實收數                 | 億元     | 764.93   | 845.59   | 561.46   | 610.26   | 370.85  | 397.89  | 448.91  | 486.79  | ...     | ...     | 468.52  | 504.24  |
| 稅課收入累計實收數占<br>全年預算數比率     | %      | 65.75    | 72.68    | 64.27    | 69.86    | 67.28   | 72.18   | 68.13   | 73.88   | ...     | ...     | 68.14   | 73.34   |
| 1年以上債務未償餘額 ⑤              | 億元     | 1 267    | 1 267    | 1 018    | 1 018    | 150     | 160     | 565     | 565     | 555     | 555     | 2 383   | 2 433   |
| 短期債務未償餘額 ⑤                | 億元     | -        | -        | 415      | 400      | 40      | 40      | 275     | 296     | 143     | 133     | 235     | 144     |
| 每人負擔債務 ⑤                  | 萬元     | 4.7      | 4.7      | 3.6      | 3.6      | 0.9     | 0.9     | 3.0     | 3.1     | 3.7     | 3.7     | 9.4     | 9.3     |
| 自償性債務未償餘額 ⑤<br>(含非營業特種基金) | 億元     | 148      | 148      | 320      | 328      | 2       | 2       | 357     | 337     | 63      | 63      | 253     | 253     |
| <b>六、公共建設</b>             |        |          |          |          |          |         |         |         |         |         |         |         |         |
| 核發建築物使用執照<br>總樓地板面積       | 千平方公尺  | 176      | 166      | 416      | 503      | 603     | 329     | 201     | 345     | 127     | 268     | 191     | 82      |
| 公共污水下水道用戶<br>接管普及率 ⑥      | %      | 76.51    | 76.53    | 48.79    | 49.15    | 4.94    | 5.08    | 14.01   | 14.17   | 16.78   | 17.01   | 38.63   | 38.77   |
| 專用污水下水道用戶<br>接管普及率 ⑥      | %      | 2.75     | 2.75     | 20.97    | 20.95    | 22.82   | 22.82   | 11.43   | 11.50   | 4.13    | 4.13    | 5.40    | 5.41    |
| 建築物污水設施設置率⑥               | %      | 1.90     | 1.90     | 7.48     | 7.48     | 21.75   | 21.81   | 14.76   | 14.82   | 15.28   | 15.31   | 13.60   | 13.65   |
| 自來水供水普及率 ⑦                | %      | 99.76    | 99.76    | 97.57    | 97.61    | 95.18   | 95.35   | 94.02   | 95.15   | 99.00   | 99.03   | 95.61   | 95.70   |
| <b>七、交通運輸</b>             |        |          |          |          |          |         |         |         |         |         |         |         |         |
| 每平方公里汽車登記數                | 輛/平方公里 | 2 960    | 2 960    | 492      | 493      | 610     | 611     | 477     | 477     | 302     | 302     | 300     | 300     |
| 每平方公里機車登記數                | 輛/平方公里 | 3 515    | 3 514    | 1 064    | 1 064    | 919     | 921     | 750     | 751     | 586     | 586     | 675     | 674     |
| 每千人擁有汽車數                  | 輛      | 298      | 298      | 254      | 254      | 348     | 349     | 383     | 383     | 351     | 351     | 319     | 319     |
| 每千人擁有機車數                  | 輛      | 354      | 354      | 549      | 549      | 525     | 525     | 602     | 602     | 682     | 682     | 717     | 716     |
| 捷運客運人次 ①                  | 萬人次    | 5 623    | 6 280    | 5 623    | 6 280    | -       | -       | -       | -       | -       | -       | 468     | 532     |
| 每日捷運客運人次 ①                | 萬人次    | 187      | 203      | 187      | 203      | -       | -       | -       | -       | -       | -       | 16      | 17      |
| 汽車成長率                     | %      | 0.21     | 0.00     | 0.14     | 0.12     | -0.07   | 0.27    | 0.17    | 0.18    | 0.13    | 0.10    | 0.13    | 0.07    |
| 機車成長率                     | %      | 0.08     | -0.02    | 0.21     | 0.04     | 0.42    | 0.17    | 0.29    | 0.12    | 0.17    | -0.01   | 0.04    | -0.03   |
| 違反道路交通管理處罰<br>條例舉發件數 ⑧    | 件      | 197 411  | 216 483  | 154 667  | 140 353  | 60 373  | 58 070  | 102 670 | 102 384 | 30 565  | 31 751  | 74 575  | 82 077  |

附註：④包含總館、分館、民眾閱覽室、智慧圖書館及借還書工作站。桃園市及臺南市為103年底及104年底資料。⑤為105年10月底及105年11月底資料；每人負擔債務為當月1年以上及短期債務未償餘額合計數除以上月底人口數。⑥係五期修正後數值，即接管戶數乘以戶量除以人口數。⑦新北市、桃園市、臺中市、臺南市及高雄市為103年底及104年底資料。⑧本市為警察局及交通局所屬機關資料，餘僅含警察局資料。

## 43. 臺北市與五都社會特性比較(續2)

| 統計項目             | 計算單位  | 臺北市     |         | 新北市     |         | 桃園市    |        | 臺中市     |         | 臺南市     |        | 高雄市     |         |
|------------------|-------|---------|---------|---------|---------|--------|--------|---------|---------|---------|--------|---------|---------|
|                  |       | 9月(底)   | 10月(底)  | 9月(底)   | 10月(底)  | 9月(底)  | 10月(底) | 9月(底)   | 10月(底)  | 9月(底)   | 10月(底) | 9月(底)   | 10月(底)  |
| 八、社會福利 ⑨         |       |         |         |         |         |        |        |         |         |         |        |         |         |
| 身心障礙人口數          | 人     | 121 848 | 122 061 | 161 579 | 162 495 | 79 604 | 80 399 | 120 339 | 120 280 | 95 638  | 96 125 | 144 293 | 143 506 |
| 低收入戶數            | 戶     | 20 504  | 20 667  | 19 350  | 19 698  | 7 390  | 7 482  | 17 644  | 17 853  | 10 294  | 10 129 | 21 074  | 20 781  |
| 低收入人數            | 人     | 46 993  | 47 331  | 45 899  | 46 559  | 19 271 | 19 372 | 42 041  | 44 007  | 22 922  | 22 096 | 50 453  | 49 240  |
| 低收入戶家庭生活扶助金額     | 千元    | 395 717 | 392 205 | 133 316 | 132 471 | 71 810 | 72 709 | 205 005 | 202 206 | 100 720 | 97 770 | 249 161 | 242 190 |
| 市民急難救助人次         | 人次    | 933     | 899     | 720     | 767     | 1 105  | 1 031  | 770     | 730     | 979     | 941    | 892     | 862     |
| 市民急難救助金額         | 千元    | 3 345   | 3 169   | 5 623   | 5 841   | 8 297  | 7 505  | 4 150   | 4 078   | 6 450   | 6 352  | 4 597   | 4 272   |
| 九、社會治安           |       |         |         |         |         |        |        |         |         |         |        |         |         |
| 刑事案件發生率          | 件/十萬人 | 120.41  | 131.96  | 91.66   | 100.59  | 81.41  | 84.50  | 72.53   | 85.72   | 105.70  | 123.89 | 77.60   | 82.35   |
| 刑事案件破獲率          | %     | 100.15  | 90.22   | 93.49   | 90.65   | 89.18  | 89.93  | 90.60   | 92.82   | 89.61   | 82.19  | 86.13   | 87.63   |
| 刑事案件犯罪人口率        | 人/十萬人 | 125.53  | 121.20  | 60.64   | 72.32   | 68.53  | 77.30  | 72.92   | 83.00   | 92.49   | 104.21 | 75.98   | 87.57   |
| 竊盜案件發生率          | 件/十萬人 | 15.94   | 18.21   | 18.22   | 20.63   | 24.55  | 24.97  | 13.27   | 17.64   | 20.10   | 23.71  | 21.52   | 20.55   |
| 竊盜案件破獲率          | %     | 93.02   | 84.11   | 98.48   | 88.78   | 85.31  | 85.02  | 94.26   | 85.63   | 63.32   | 63.31  | 80.10   | 80.04   |
| 暴力犯罪發生率          | 件/十萬人 | 1.00    | 0.70    | 0.38    | 0.38    | 0.33   | 0.28   | 0.29    | 0.47    | 0.90    | 0.80   | 0.32    | 0.83    |
| 暴力犯罪破獲率          | %     | 88.89   | 100.00  | 120.00  | 106.67  | 142.86 | 83.33  | 125.00  | 69.23   | 111.76  | 106.67 | 77.78   | 104.35  |
| 取締賭博性電玩件數        | 件     | 3       | 2       | -       | 1       | ...    | ...    | 4       | 1       | ...     | ...    | 1       | -       |
| 違反毒品危害防制條例查獲數    | 件     | 421     | 465     | 730     | 861     | 507    | 452    | 295     | 538     | 259     | 265    | 354     | 463     |
| 查獲妨害風化(俗)人數      | 人     | 122     | 132     | 166     | 156     | ...    | ...    | 121     | 85      | ...     | ...    | 154     | 83      |
| 每萬人實際員警人數        | 人     | 26.81   | 27.46   | 18.37   | 18.50   | 16.91  | 17.09  | 21.87   | 22.35   | 20.49   | 21.03  | 23.52   | 24.23   |
| 十、公共安全           |       |         |         |         |         |        |        |         |         |         |        |         |         |
| A1類道路交通事故件數      | 件     | 11      | 5       | 12      | 7       | 5      | 6      | 6       | 10      | 14      | 15     | 8       | 15      |
| A1類道路交通事故死亡人數    | 人     | 11      | 5       | 13      | 7       | 6      | 6      | 6       | 11      | 15      | 15     | 8       | 16      |
| A1類道路交通事故受傷人數    | 人     | 7       | 1       | 7       | 11      | 1      | 3      | 2       | 5       | 4       | 10     | 1       | 3       |
| 火災發生次數           | 次     | 19      | 22      | 10      | 10      | 26     | 29     | 11      | 12      | 10      | 2      | 6       | 4       |
| 火災死亡人數           | 人     | 1       | -       | -       | 3       | 1      | 5      | 1       | 2       | -       | -      | 1       | 2       |
| 火災受傷人數           | 人     | 6       | 1       | 3       | -       | -      | 2      | -       | 3       | -       | 20     | -       | 2       |
| 火災財物損失 ⑩         | 千元    | 1 488   | 1 259   | 510     | 1 052   | 20 097 | 2 801  | 2 140   | 11 530  | 2 953   | 305    | 130     | 75      |
| 消防車輛數 ⑪          | 輛     | 619     | 617     | 836     | 790     | 449    | 441    | 525     | 517     | 554     | 527    | 763     | 707     |
| 每萬人消防車輛數 ⑪       | 輛     | 2.29    | 2.28    | 2.11    | 1.99    | 2.13   | 2.08   | 1.91    | 1.88    | 2.94    | 2.80   | 2.75    | 2.54    |
| 緊急救護送醫人次         | 人次    | 8 155   | 8 353   | 11 048  | 11 616  | 5 636  | 6 154  | 8 318   | 8 720   | 6 744   | 7 023  | 9 013   | 8 842   |
| 消防人員數(不含義消) ⑫    | 人     | 1 619   | 1 667   | 2 025   | 2 025   | 1 071  | 1 125  | 1 314   | 1 329   | 935     | 945    | 1 424   | 1 437   |
| 每萬人消防人員數(不含義消) ⑫ | 人     | 6.00    | 6.18    | 5.09    | 5.09    | 5.20   | 5.34   | 4.76    | 4.81    | 4.96    | 5.01   | 5.13    | 5.17    |
| 十一、醫療保健          |       |         |         |         |         |        |        |         |         |         |        |         |         |
| 市立醫療院所門診人次       | 人次    | 403 864 | 459 593 | 79 219  | 261 419 | ...    | ...    | ...     | ...     | ...     | ...    | 183 808 | 211 997 |
| 每萬人藥商家數 ⑬        | 家     | 44.17   | 44.28   | 26.70   | 26.76   | 26.00  | 25.99  | 32.51   | 32.62   | 27.92   | 28.47  | 32.06   | 32.50   |
| 食品衛生查驗不合格率       | %     | 0.58    | 0.75    | ...     | ...     | ...    | ...    | 1.47    | 1.56    | ...     | ...    | 3.36    | 1.18    |

附註：⑨係105年第1季(底)及105年第2季(底)資料。⑩係估計金額。⑪係104年下半年底及105年上半年底資料。⑫桃園市及臺南市係103年底及104年底資料。⑬桃園市、臺南市及高雄市為103年底及104年底資料。

## 43. 臺北市與五都社會特性比較(續3完)

| 統計項目                 | 計算單位       | 臺北市       |           | 新北市      |          | 桃園市       |           | 臺中市      |          | 臺南市      |          | 高雄市      |          |
|----------------------|------------|-----------|-----------|----------|----------|-----------|-----------|----------|----------|----------|----------|----------|----------|
|                      |            | 9月(底)     | 10月(底)    | 9月(底)    | 10月(底)   | 9月(底)     | 10月(底)    | 9月(底)    | 10月(底)   | 9月(底)    | 10月(底)   | 9月(底)    | 10月(底)   |
| 十二、環境保護              |            |           |           |          |          |           |           |          |          |          |          |          |          |
| 空氣落塵量                | 公噸/平方公里    | 2.53      | 1.99      | 7.22     | 7.83     | 2.10      | ...       | 1.82     | ...      | 2.87     | 2.21     | 4.17     | 2.07     |
| 空氣懸浮微粒               | 微克/立方公尺    | 26.46     | 24.59     | 30.71    | 29.04    | 34.15     | 34.44     | 32.05    | 52.28    | 36.45    | 53.64    | 39.88    | 58.50    |
| 一般測站PSI>100日數比率      | %          | -         | 1.61      | -        | 1.43     | -         | 0.81      | -        | 6.54     | ①4.17    | 1.61     | ①6.41    | 2.02     |
| 污水處理率 ⑭              | %          | 81.16     | 81.18     | 77.25    | 77.58    | 49.15     | 49.72     | 40.20    | 40.49    | 36.19    | 36.45    | 57.63    | 57.83    |
| 每人每日垃圾清運量 ⑮          | 公斤         | 0.24      | 0.24      | 0.22     | 0.21     | 0.56      | 0.44      | 0.37     | 0.34     | 0.34     | 0.32     | 0.40     | 0.38     |
| 每人每日資源回收量            | 公斤         | 0.46      | 0.45      | 0.34     | 0.43     | 0.60      | 0.56      | 0.43     | 0.41     | 0.51     | 0.47     | 0.47     | 0.44     |
| 巨大垃圾回收再利用量           | 公噸         | 1 391.29  | 1 466.86  | 181.71   | 266.34   | 42.61     | 39.40     | 211.90   | 94.76    | 2 118.76 | 1 161.61 | 429.21   | 254.99   |
| 十三、家庭生活              |            |           |           |          |          |           |           |          |          |          |          |          |          |
| 消費者物價指數              | 100年平均=100 | 105.80    | 107.32    | 105.36   | 106.49   | ...       | ...       | 105.16   | 106.49   | ...      | ...      | ①106.07  | 107.43   |
| 營造工程物價指數             | 100年平均=100 | 96.54     | 96.28     | 96.45    | 96.29    | ...       | ...       | 100.19   | 99.74    | ...      | ...      | 97.71    | 97.46    |
| 房屋租金指數               | 100年平均=100 | 104.08    | 104.10    | 104.52   | 104.54   | ...       | ...       | 107.59   | 107.60   | ...      | ...      | 104.00   | 104.03   |
| 十四、基礎指標 ⑯            |            |           |           |          |          |           |           |          |          |          |          |          |          |
| 總生育率                 | ‰          | 1 350     | 1 340     | 1 185    | 1 130    | 1 080     | 1 370     | 1 200    | 1 195    | 1 055    | 1 085    | 1 045    | 1 065    |
| 15歲以上人口受大專以上教育程度比率   | %          | 58.36     | 59.22     | 43.16    | 43.94    | 41.54     | 42.85     | 43.22    | 44.26    | 39.98    | 40.95    | 40.92    | 41.80    |
| 國小每位教師教導學生數          | 人          | 12.02     | 11.98     | 14.07    | 13.91    | 14.48     | 14.15     | 13.72    | 13.33    | 12.96    | 12.79    | 13.32    | 13.15    |
| 國中每位教師教導學生數          | 人          | 11.11     | 10.44     | 12.84    | 12.17    | 12.81     | 12.16     | 12.29    | 11.80    | 12.42    | 11.76    | 11.97    | 11.47    |
| 歲出全年預算數 ⑰            | 億元         | 1 620.18  | 1 603.13  | 1 583.71 | 1 611.88 | 917.81    | 947.51    | 1 135.56 | 1 263.50 | 765.88   | 772.11   | 1 234.25 | 1 203.54 |
| 歲入全年預算數 ⑰            | 億元         | 1 634.76  | 1 607.45  | 1 403.83 | 1 442.84 | 805.18    | 826.09    | 946.01   | 1 069.25 | 708.13   | 705.63   | 1 119.69 | 1 130.08 |
| 中央統籌分配稅款 ⑰           | 億元         | 357.36    | 377.78    | 265.22   | 288.06   | 171.29    | 185.94    | 206.38   | 243.13   | 174.44   | 196.42   | 264.74   | 313.86   |
| 每人享有公園綠地面積 ⑱         | 平方公尺       | 2.65      | 2.73      | 2.05     | 2.07     | 1.68      | 1.66      | 3.62     | 8.06     | 4.36     | 4.42     | 8.54     | 8.84     |
| 每人享有公路及寬度6公尺以上車用道路面積 | 平方公尺       | 9.13      | 9.13      | 10.50    | 10.51    | 14.48     | 14.20     | 17.70    | 17.72    | 31.99    | 31.70    | 20.38    | 20.26    |
| 每百輛小型車擁有路外及路邊停車位數    | 位/百輛       | 26        | 26        | 26       | 27       | 12        | 12        | 10       | 10       | 8        | 9        | 11       | 12       |
| 捷運營運里程數              | 公里         | 86.1      | 86.1      | 43.1     | 45.0     | -         | -         | -        | -        | -        | -        | 41.6     | 41.6     |
| 捷運營運車站數              | 站          | 82        | 82        | 34       | 35       | -         | -         | -        | -        | -        | -        | 38       | 38       |
| 每萬人醫療院所病床數           | 床          | 92.14     | 92.59     | 42.85    | 43.29    | 72.52     | 70.43     | 75.84    | 76.05    | 65.69    | 67.42    | 75.42    | 76.57    |
| 嬰兒死亡率                | 人/千活嬰      | 3.77      | 4.75      | 3.81     | 4.10     | 3.95      | 3.15      | 3.34     | 3.82     | 2.51     | 3.36     | 4.25     | 5.37     |
| 標準化死亡率               | 人/十萬人      | 332.49    | 325.57    | 408.57   | 398.87   | 437.16    | 410.60    | 441.87   | 431.06   | 457.25   | 445.87   | 483.64   | 475.68   |
| 每戶可支配所得              | 元          | 1 292 604 | 1 314 031 | 947 670  | 959 507  | 1 088 867 | 1 073 806 | 955 599  | 970 157  | 829 957  | 837 530  | 917 659  | 946 918  |
| 每人居住面積               | 坪          | 10.20     | 10.20     | 10.12    | 10.13    | 14.07     | 14.77     | 16.18    | 16.40    | 15.45    | 15.36    | 15.85    | 15.97    |
| 自有住宅率                | %          | 81.46     | 82.54     | 83.02    | 84.15    | 85.95     | 84.91     | 79.14    | 78.48    | 85.34    | 84.80    | 84.41    | 84.00    |
| 每人每日生活用水量 ⑲          | 十萬度        | 333       | 330       | 296      | 297      | 266       | 257       | 273      | 273      | 256      | 256      | 273      | 267      |
| 每戶電燈用電量              | 度          | 6 503     | 6 339     | 5 686    | 5 506    | 5 273     | 5 096     | 5 179    | 5 069    | 4 021    | 4 012    | 4 202    | 4 219    |
| 最低生活費 ⑳              | 元          | 15 162    | 15 544    | 12 840   | 13 700   | 13 692    | 13 692    | 13 084   | 13 084   | 11 448   | 11 448   | 12 485   | 12 941   |

附註：⑭係五期修正後數值，即累計接管戶數乘以戶量除以人口數。⑮不含街道垃圾、果皮箱、公園垃圾、河川垃圾、災害垃圾及傳統市場垃圾之垃圾清運量。⑯係103(學)年(底)及104(學)年(底)資料。⑰係104年度預算數及105年度預算數。⑱為都市計畫區內都市發展地區之公共設施用地已闢建之公園、綠地、廣場、兒童遊樂場及體育場面積。⑲係指民生、公共及商業等一般日常活動之自來水實際用水量。⑳係105年及106年資料。

## 44. 臺北市及全國社會特性比較

| 統計項目                   | 計算單位   | 臺 北 市  |        |        |        |         |         | 全 國     |         |         |         |       |
|------------------------|--------|--------|--------|--------|--------|---------|---------|---------|---------|---------|---------|-------|
|                        |        | 57年(底) | 70年(底) | 80年(底) | 90年(底) | 100年(底) | 103年(底) | 104年(底) | 100年(底) | 103年(底) | 104年(底) |       |
| <b>一、土地人口</b>          |        |        |        |        |        |         |         |         |         |         |         |       |
| 土地面積                   | 平方公里   | 272    | 272    | 272    | 272    | 272     | 272     | 272     | 36 193  | 36 193  | 36 193  |       |
| 人口數                    | 千人     | 1 605  | 2 271  | 2 718  | 2 634  | 2 651   | 2 702   | 2 705   | 23 225  | 23 434  | 23 492  |       |
| 戶量                     | 人/戶    | 4.57   | 3.88   | 3.33   | 2.94   | 2.65    | 2.60    | 2.59    | 2.88    | 2.80    | 2.77    |       |
| 人口密度                   | 人/平方公里 | 5 896  | 8 345  | 10 001 | 9 690  | 9 753   | 9 942   | 9 951   | 642     | 647     | 649     |       |
| 性別比例                   | 男/百女   | 113.42 | 106.49 | 101.57 | 97.49  | 92.85   | 92.11   | 91.92   | 100.57  | 99.68   | 99.42   |       |
| 年齡結構                   | 總計     | 100.00 | 100.00 | 100.00 | 100.00 | 100.00  | 100.00  | 100.00  | 100.00  | 100.00  | 100.00  |       |
| 幼年人口 (0 - 14歲)         | %      | 38.60  | 29.15  | 24.01  | 19.27  | 14.45   | 14.17   | 13.95   | 15.08   | 13.99   | 13.57   |       |
| 青年人口 (15 - 44歲)        | %      | 44.71  | 50.70  | 53.12  | 48.00  | 42.70   | 41.62   | 41.18   | 46.09   | 44.68   | 44.26   |       |
| 中年人口 (45 - 64歲)        | %      | 14.36  | 15.87  | 15.99  | 22.78  | 30.09   | 30.13   | 30.11   | 27.94   | 29.35   | 29.66   |       |
| 老年人口 (65歲以上)           | %      | 2.33   | 4.25   | 6.89   | 9.94   | 12.76   | 14.08   | 14.76   | 10.89   | 11.99   | 12.51   |       |
| 扶養比                    | %      | 69.28  | 50.21  | 44.71  | 41.27  | 37.37   | 39.37   | 40.28   | 35.07   | 35.08   | 35.28   |       |
| 老化指數                   | %      | 6.04   | 14.69  | 28.68  | 51.58  | 88.31   | 99.41   | 105.76  | 72.20   | 85.70   | 92.18   |       |
| 零歲平均餘命                 | 男①     | 歲      | ...    | ...    | ...    | 78.05   | 80.18   | 80.33   | 80.64   | 75.96   | 76.72   | 77.01 |
|                        | 女①     | 歲      | ...    | ...    | ...    | 82.38   | 85.25   | 85.89   | 86.25   | 82.63   | 83.19   | 83.62 |
| 人口增加率                  | %      | 51.77  | 22.77  | -0.61  | -4.79  | 12.29   | 5.88    | 0.92    | 2.71    | 2.57    | 2.49    |       |
| 自然增加率                  | %      | 22.01  | 15.80  | 9.53   | 5.17   | 3.47    | 4.40    | 4.39    | 1.88    | 1.98    | 2.12    |       |
| 粗出生率                   | %      | 26.15  | 19.60  | 13.44  | 10.23  | 9.54    | 10.77   | 10.72   | 8.48    | 8.99    | 9.10    |       |
| 粗死亡率                   | %      | 4.13   | 3.81   | 3.90   | 5.05   | 6.07    | 6.38    | 6.33    | 6.59    | 7.00    | 6.98    |       |
| 社會流動率                  | %      | 283.72 | 270.48 | 271.51 | 196.58 | 175.69  | 159.62  | 155.95  | 146.48  | 142.43  | 140.97  |       |
| 原住民人口比率                | %      | ...    | ...    | 0.19   | 0.36   | 0.54    | 0.58    | 0.59    | 2.24    | 2.30    | 2.33    |       |
| 新移民人口比率                | %      | ...    | ...    | ...    | ...    | 1.62    | ...     | 1.24    | 1.98    | 2.13    | 2.17    |       |
| <b>二、婚育概況</b>          |        |        |        |        |        |         |         |         |         |         |         |       |
| 粗結婚率                   | %      | 8.95   | 9.36   | 7.79   | 6.93   | 8.11    | 7.10    | 6.94    | 7.13    | 6.38    | 6.58    |       |
| 結婚對數中配偶為大陸港澳及外籍人士之對數比率 | %      | ...    | ...    | ...    | ...    | 15.00   | 14.42   | 14.92   | 13.01   | 13.20   | 12.95   |       |
| 結婚人數中大陸港澳及其他外籍配偶之人數比率  | %      | ...    | ...    | ...    | ...    | 7.50    | 7.21    | 7.46    | 6.51    | 6.60    | 6.48    |       |
| 初婚率                    | 男      | %      | ...    | ...    | ...    | 38.3    | 46.3    | 41.9    | 41.2    | 37.8    | 33.3    | 34.2  |
|                        | 女      | %      | ...    | ...    | ...    | 45.2    | 48.9    | 43.5    | 42.6    | 45.9    | 39.8    | 40.9  |
| 再婚率                    | 男      | %      | ...    | ...    | ...    | 50.9    | 34.4    | 28.6    | 27.5    | 26.8    | 23.4    | 23.8  |
|                        | 女      | %      | ...    | ...    | ...    | 14.0    | 12.3    | 10.6    | 10.4    | 13.2    | 12.3    | 12.5  |
| 粗離婚率                   | %      | 0.67   | 1.37   | 1.85   | 2.60   | 2.22    | 2.05    | 2.03    | 2.46    | 2.27    | 2.28    |       |
| 總生育率                   | %      | ...    | 1 910  | 1 365  | 1 205  | 1 200   | 1 350   | 1 340   | 1 065   | 1 165   | 1 175   |       |
| <b>三、勞動就業</b>          |        |        |        |        |        |         |         |         |         |         |         |       |
| 勞動力人口                  | ② 千人   | 491    | 790    | 1 126  | 1 155  | 1 263   | 1 315   | 1 325   | 11 200  | 11 535  | 11 638  |       |
| 勞動力參與率                 | ② %    | 51.0   | 52.1   | 56.3   | 55.5   | 56.5    | 57.2    | 57.3    | 58.2    | 58.5    | 58.7    |       |
| 每戶就業人數                 | ② 人    | 1.33   | 1.36   | 1.36   | 1.24   | 1.22    | 1.22    | 1.23    | 1.34    | 1.33    | 1.33    |       |
| 就業者身分                  | ② 總計   | 100.0  | 100.0  | 100.0  | 100.0  | 100.0   | 100.0   | 100.0   | 100.0   | 100.0   | 100.0   |       |
| 雇主                     | %      | ③ 4.6  | 9.7    | 9.2    | 8.3    | 6.2     | 5.3     | 5.4     | 4.5     | 4.1     | 4.0     |       |
| 受僱者                    | %      | 68.8   | 72.0   | 74.2   | 78.0   | 83.2    | 85.0    | 84.8    | 77.8    | 78.9    | 79.1    |       |
| 自營作業者                  | %      | 19.2   | 13.2   | 12.1   | 9.8    | 7.9     | 7.4     | 7.5     | 12.4    | 11.8    | 11.7    |       |
| 無酬家屬工作者                | %      | 7.4    | 5.2    | 4.5    | 3.9    | 2.7     | 2.3     | 2.4     | 5.4     | 5.2     | 5.1     |       |
| 失業率                    | ② %    | 3.3    | 1.6    | 2.0    | 3.9    | 4.4     | 4.0     | 3.8     | 4.4     | 4.0     | 3.8     |       |
| 市府推介求職就業率              | ④ %    | 62.95  | 70.15  | 40.82  | 19.41  | 53.06   | 46.66   | 50.77   | 60.87   | 53.25   | 58.72   |       |
| 市府推介求才利用率              | ⑤ %    | 29.41  | 25.94  | 10.99  | 18.39  | 38.79   | 47.34   | 70.20   | 61.71   | 59.30   | 59.02   |       |
| 勞資爭議協商調處績效             | ⑥ %    | ...    | ...    | ...    | 99.77  | 83.29   | 78.34   | 81.06   | 89.56   | 88.97   | 90.27   |       |
| 外籍勞工人數                 | 人      | ...    | ...    | ...    | 35 733 | 39 885  | 42 266  | 43 827  | 425 660 | 551 596 | 587 940 |       |

附註：①臺北市因年度間年齡別死亡率變動頗大，致造成年度間平均餘命異常波動情形，故以近3年合併人口資料編算，例如101年平均餘命係利用99至101年合併人口資料編算。②全國為臺灣地區資料。③係58年資料。④(有效求職推介就業人數/新登記求職人數)×100。⑤(有效求才僱用人數/新登記求才人數)×100。⑥含民間中介團體處理資料。

### 44. 臺北市及全國社會特性比較(續1)

| 統計項目           | 計算單位 | 臺 北 市  |         |         |         |         |         |         | 全 國       |           |           |
|----------------|------|--------|---------|---------|---------|---------|---------|---------|-----------|-----------|-----------|
|                |      | 57年(底) | 70年(底)  | 80年(底)  | 90年(底)  | 100年(底) | 103年(底) | 104年(底) | 100年(底)   | 103年(底)   | 104年(底)   |
| <b>四、教育文化</b>  |      |        |         |         |         |         |         |         |           |           |           |
| 15歲以上人口教育程度⑦   | 總計   | 100.00 | 100.00  | 100.00  | 100.00  | 100.00  | 100.00  | 100.00  | 100.00    | 100.00    | 100.00    |
| 大學以上           | %    | ...    | 10.13   | 11.19   | 22.39   | 40.27   | 44.66   | 45.69   | 26.41     | 30.30     | 31.32     |
| 專科             | %    | ...    | 7.61    | 11.50   | 14.35   | 14.23   | 13.69   | 13.53   | 11.77     | 11.45     | 11.36     |
| 高中(職)          | %    | 11.08  | 23.89   | 32.58   | 29.63   | 26.80   | 24.80   | 24.44   | 32.32     | 31.15     | 30.92     |
| 國中             | %    | 14.34  | 17.27   | 17.37   | 14.32   | 8.41    | 7.77    | 7.58    | 13.44     | 12.73     | 12.53     |
| 國小             | %    | 38.97  | 34.48   | 23.79   | 16.52   | 9.24    | 8.23    | 7.97    | 13.87     | 12.58     | 12.18     |
| 其他             | %    | 27.30  | 6.61    | 3.56    | 2.79    | 1.06    | 0.85    | 0.79    | 2.18      | 1.80      | 1.68      |
| 15歲以上人口識字率     | %    | 87.92  | 94.85   | 97.14   | 97.80   | 99.22   | 99.38   | 99.42   | 98.17     | 98.50     | 98.60     |
| 受大學以上教育占人口數比率  | %    | ...    | 8.97    | 10.24   | 18.08   | 34.45   | 38.33   | 39.31   | 22.43     | 26.06     | 27.07     |
| 每千人大專學生人數      | 千人   | 38     | 50      | 58      | 92      | 101     | 100     | 99      | 58        | 57        | 57        |
| 每千人高職學生人數      | 千人   | 19     | 34      | 34      | 22      | 18      | 15      | 15      | 16        | 15        | 15        |
| 每千人高中學生人數      | 千人   | 20     | 20      | 20      | 28      | 28      | 25      | 24      | 17        | 16        | 13        |
| 每千人國中學生人數      | 千人   | 53     | 58      | 52      | 38      | 34      | 30      | 28      | 38        | 35        | 32        |
| 每千人國小學生人數      | 千人   | 159    | 121     | 101     | 75      | 53      | 45      | 44      | 63        | 54        | 52        |
| 國中每位教師教導學生數    | 人    | ...    | 20      | 17      | 13      | 13      | 11      | 10      | 14        | 12        | 12        |
| 國小每位教師教導學生數    | 人    | 40     | 32      | 25      | 16      | 13      | 12      | 12      | 15        | 13        | 12        |
| 國中小每班學生數       | 人    | 56     | 45      | 39      | 30      | 27      | 27      | 27      | 27        | 25        | 25        |
| 國中小學生視力不良率     | %    | ...    | ...     | ...     | 55.48   | 62.50   | 59.87   | 59.37   | 59.08     | 57.34     | 56.46     |
| 學齡兒童就學率        | %    | 98.90  | 99.77   | 99.89   | 99.93   | 99.94   | 99.98   | 99.94   | 97.88     | 97.61     | 97.50     |
| 每千人享有市立圖書館藏書冊數 | 冊    | 60     | 148     | 682     | 1 342   | 2 391   | 2 674   | 2 784   | ...       | ...       | ...       |
| <b>五、工商財經</b>  |      |        |         |         |         |         |         |         |           |           |           |
| 公司登記現有家數       | 家    | ...    | ...     | 161 890 | 172 788 | 159 800 | 168 441 | 172 436 | 596 574   | 637 556   | 656 333   |
| 工廠登記現有家數       | 家    | 2 805  | 3 222   | 2 574   | 2 152   | 1 217   | 1 198   | 1 175   | ...       | ...       | ...       |
| 實際營業工商家數       | 家    | 37 950 | 131 532 | 186 115 | 191 616 | 204 749 | 216 839 | 220 966 | 1 244 172 | 1 321 343 | 1 349 528 |
| 農業             | %    | -      | 0.30    | 0.14    | 0.10    | 0.13    | 0.18    | 0.20    | 0.98      | 0.88      | 0.83      |
| 工業             | %    | 12.71  | 11.84   | 8.55    | 7.39    | 8.50    | 8.75    | 8.86    | 19.12     | 19.49     | 19.52     |
| 服務業            | %    | 87.29  | 87.86   | 91.31   | 92.51   | 91.37   | 91.07   | 90.95   | 79.90     | 79.63     | 79.65     |
| 地方總預(決)算 ⑧     |      | (57年度) | (70年度)  | (80年度)  | (90年度)  | (100年度) | (103年度) | (104年度) | (100年度)   | (103年度)   | (104年度)   |
| 總預(決)算歲入       | 百萬元  | 決 算    | 決 算     | 決 算     | 決 算     | 決 算     | 決 算     | 決 算     | 決 算⑩      | 決 算⑩      | 預 算⑩      |
| 稅課收入           | %    | 69.42  | 81.38   | 67.21   | 73.98   | 60.78   | 59.56   | 67.31   | 63.29     | 69.05     | 67.48     |
| 營業盈餘及事業收入      | %    | 3.83   | 3.90    | 4.36    | 3.62    | 5.94    | 7.18    | 5.34    | 11.20     | 10.06     | 10.23     |
| 移轉收入           | %    | 13.16  | 3.17    | 0.88    | 2.02    | 20.65   | 12.57   | 10.31   | 14.15     | 10.66     | 10.64     |
| 其他收入           | %    | 13.59  | 11.55   | 27.55   | 20.38   | 12.63   | 20.69   | 17.04   | 11.36     | 10.24     | 11.65     |
| 總預(決)算歲出       | 百萬元  | 2 021  | 34 690  | 129 013 | 149 746 | 173 032 | 167 511 | 154 189 | 2 774 702 | 2 853 133 | 2 967 810 |
| 一般政務支出         | %    | 7.66   | 7.15    | 7.21    | 6.36    | 7.23    | 7.84    | 8.62    | 10.31     | 9.82      | 9.76      |
| 教育科學文化支出 ⑨     | %    | 21.16  | 27.38   | 38.60   | 29.93   | 33.58   | 38.08   | 41.95   | 24.66     | 25.03     | 24.86     |
| 經濟發展支出         | %    | 52.09  | 38.54   | 23.79   | 19.96   | 14.83   | 10.92   | 11.59   | 13.45     | 14.92     | 14.03     |
| 社會福利支出 ⑩       | %    | 8.16   | 11.20   | 7.35    | 15.08   | 25.15   | 23.61   | 16.83   | 19.14     | 19.90     | 19.75     |
| 社區發展及環境保護支出    | %    | -      | -       | 4.18    | 6.82    | 7.80    | 6.83    | 7.69    | 2.52      | 2.42      | 2.56      |
| 警政支出           | %    | 7.02   | 5.54    | 5.89    | 9.07    | 7.07    | 7.39    | 8.16    | 2.92      | 2.87      | 2.98      |
| 其他支出           | %    | 3.91   | 10.19   | 12.98   | 12.78   | 4.34    | 5.33    | 5.16    | 27.01     | 25.03     | 26.05     |
| 每人預(決)算歲出      | 元    | 1 292  | 15 447  | 47 452  | 56 719  | 65 670  | 62 170  | 57 032  | 119 633   | 121 910   | 126 489   |

附註：⑦因經濟人口調查停辦，83年起教育程度採戶籍登記資料統計，86年以前為6歲以上人口教育程度結構；以後為15歲以上人口教育程度結構。⑧自88年下半年及89年度起，預算法規定，歲入不含「公債及賒借收入」及「移用以前年度歲計贖餘」，歲出不含「債務還本支出」。⑨88年下半年及89年度以前教職員退休撫卹支出原列於「教育文化支出」，90年度以後改列於「退休撫卹支出」。⑩83年度以前為「社會安全支出」；全國資料指中央政府、直轄市及縣市政府預決算資料。

## 44. 臺北市及全國社會特性比較(續2)

| 統計項目                  | 計算單位   | 臺 北 市  |        |        |          |           |           | 全 國       |           |           |            |
|-----------------------|--------|--------|--------|--------|----------|-----------|-----------|-----------|-----------|-----------|------------|
|                       |        | 57年(底) | 70年(底) | 80年(底) | 90年(底)   | 100年(底)   | 103年(底)   | 104年(底)   | 100年(底)   | 103年(底)   | 104年(底)    |
| <b>六、公共建設</b>         |        |        |        |        |          |           |           |           |           |           |            |
| 每人享有公路及6公尺以上車用道路面積    | ② 平方公尺 | ...    | ...    | ...    | 7.54     | 8.29      | 9.13      | 9.13      | 20.95     | 21.19     | 21.16      |
| 每人享有公園綠地面積            | ⑪ 平方公尺 | 0.72   | 1.84   | 3.44   | 4.80     | 5.15      | 5.09      | 5.10      | 3.18      | 3.44      | 4.26       |
| 雨水下水道工程實施率            | ② %    | ...    | ...    | ...    | 94.62    | 96.70     | 96.70     | 96.70     | 65.70     | 69.47     | 70.49      |
| 公共污水下水道用戶接管人口普及率      | ⑫ %    | ...    | ...    | ...    | 52.54    | 100.00    | 74.96     | 75.77     | 28.95     | 26.57     | 28.35      |
| 每人每月配水量               | 公升     | 9 452  | 11 587 | 15 435 | 23 432   | 18 777    | 17 432    | 17 379    | 15 484    | 14 341    | 14 024     |
| 每人每日生活用水量             | ⑬ 公升   | ...    | ...    | ...    | 375      | 329       | 327       | 323       | 270       | 274       | 273        |
| 自來水供水普及率              | ⑭ %    | 71.21  | 92.74  | 99.01  | 99.48    | 99.69     | 99.76     | 99.60     | 92.55     | 93.14     | 93.45      |
| 每戶每月電燈用電量             | 度      | ...    | 260.05 | 461.53 | 578.04   | 565.68    | 541.91    | 528.22    | 407.45    | 394.19    | 386.65     |
| 每戶每月天然氣用氣量            | 公升     | 73.84  | 127.94 | 53.04  | 48.38    | 43.48     | 41.48     | 40.94     | ...       | ...       | ...        |
| 每人享有公有市場面積            | 平方公尺   | 0.067  | 0.087  | 0.111  | 0.141    | 0.212     | 0.207     | 0.203     | ...       | ...       | ...        |
| <b>七、交通運輸</b>         |        |        |        |        |          |           |           |           |           |           |            |
| 每千人擁有汽車數              | 輛      | 17     | 92     | 190    | 253      | 281       | 291       | 295       | 304       | 322       | 329        |
| 每千人擁有機車數              | 輛      | 47     | 179    | 233    | 368      | 416       | 363       | 356       | 654       | 586       | 582        |
| 車輛成長率—小客車             | %      | ...    | 15.17  | 4.83   | -0.02    | 2.71      | 2.55      | 1.47      | 2.68      | 2.71      | 2.45       |
| 車輛成長率—機車              | %      | ...    | 15.74  | 5.90   | 1.16     | 0.64      | -5.24     | -1.81     | 2.20      | -3.23     | -0.54      |
| 每汽車享有公路及寬度6公尺以上車用道路面積 | ② 平方公尺 | ...    | ...    | ...    | 29.78    | 29.55     | 31.32     | 30.91     | 68.93     | 65.64     | 64.14      |
| 每日捷運客運人次              | 千人次    | ...    | ...    | ...    | 794      | 1 552     | 1 862     | 1 966     | 1 688     | 2 030     | 2 131      |
| 每日公車客運人次              | ② 千人次  | 896    | 2 416  | 2 142  | 1 865    | 1 708     | 1 422     | 1 317     | 2 585     | 2 924     | 2 885      |
| 每日違反道路交通管理處罰條例舉發件數    | ⑮ 件    | ...    | ...    | ...    | ...      | 4 080     | 4 252     | 4 939     | 21 344    | 22 381    | 25 424     |
| 每日拖吊違規汽機車輛數           | 輛      | ...    | ...    | ...    | ...      | 374       | 324       | 310       | 2 047     | 2 161     | 1 886      |
| <b>八、社會福利</b>         |        |        |        |        |          |           |           |           |           |           |            |
| 每萬老人長期照護、安養、養護實際進住人數  | 人      | ...    | ...    | ...    | 170.18   | 160.23    | 131.19    | 126.16    | 169.36    | 161.28    | 157.55     |
| 每萬老人日間照顧服務人次          | 人次     | ...    | ...    | ...    | 743.87   | 2 648.78  | 2 865.12  | 3 034.88  | 906.64    | 1 687.02  | ...        |
| 公私立托育機構可收托人數          | ⑯ 人    | ...    | ...    | ...    | 34 155   | 30 994    | 67 965    | 67 992    | ...       | ...       | ...        |
| 兒童可收托率                | ⑯ %    | ...    | ...    | ...    | 17.34    | 21.95     | 40.73     | 39.68     | ...       | ...       | ...        |
| 身心障礙者占全市(國)人口比率       | %      | ...    | ...    | ...    | 3.53     | 4.41      | 4.47      | 4.52      | 4.74      | 4.87      | 4.92       |
| 每萬人低收入戶人數             | 人      | ...    | 31.67  | 49.63  | 94.01    | 179.55    | 185.10    | 179.66    | 135.32    | 150.88    | 145.79     |
| 低收入戶家庭生活扶助金額          | 千元     | ...    | ...    | ...    | 779 167  | 1 248 363 | 1 481 519 | 1 594 685 | 4 600 787 | 6 255 748 | 10 623 411 |
| 市民急難救助人次              | 人次     | ...    | 4 909  | 2 681  | 3 580    | 4 543     | 4 226     | 4 325     | 45 418    | 42 232    | 37 897     |
| 市民急難救助金額              | 千元     | ...    | 2 056  | 6 810  | 16 127   | 16 053    | 17 186    | 17 459    | 274 228   | 253 448   | 232 606    |
| <b>九、社會治安</b>         |        |        |        |        |          |           |           |           |           |           |            |
| 刑事案件發生率               | 件/十萬人  | 508.29 | 631.56 | 876.89 | 2 145.15 | 1 772.00  | 1 631.23  | 1 555.65  | 1 499.01  | 1 308.77  | 1 269.24   |
| 刑事案件破獲率               | %      | 77.91  | 80.55  | 81.92  | 72.00    | 71.28     | 82.34     | 95.24     | 79.49     | 86.03     | 91.86      |
| 竊案發生率                 | 件/十萬人  | 386.44 | 440.44 | 350.63 | 1 198.73 | 411.86    | 268.82    | 223.19    | 503.72    | 326.15    | 282.38     |
| 竊案破獲率                 | %      | 71.18  | 71.64  | 56.94  | 63.32    | 69.66     | 76.93     | 92.99     | 66.44     | 77.59     | 83.10      |
| 暴力犯罪發生率               | 件/十萬人  | ...    | 43.37  | 55.47  | 37.80    | 16.47     | 13.88     | 9.99      | 18.07     | 9.78      | 8.34       |
| 暴力犯罪破獲率               | %      | ...    | 93.53  | 90.45  | 70.04    | 102.07    | 100.27    | 103.33    | 94.11     | 97.60     | 102.66     |
| 兒童少年刑案犯罪人口率           | 人/十萬人  | 305.46 | 384.78 | 513.19 | 332.51   | 268.57    | 243.19    | 271.08    | 300.93    | 274.68    | 280.23     |
| 經濟案件發生率               | 件/萬人   | ...    | 6.00   | 10.46  | 20.04    | 2.74      | 3.25      | 5.40      | 4.58      | 3.55      | 3.59       |
| 違反社會秩序維護法發生率          | ⑰ 件/萬人 | ...    | 81.20  | 2.35   | 9.45     | 2.33      | 2.22      | 3.09      | 2.74      | 2.70      | 2.23       |
| 每萬人實際員警人數             | ⑱ 人    | ...    | ...    | 27     | 30       | 29        | 28        | 27        | 30        | 28        | 28         |
| 每一員警維護治安人數            | ⑱ 人    | ...    | ...    | 367    | 334      | 350       | 363       | 369       | 338       | 354       | 359        |

附註：⑪全國為每人享有都市計畫區已開闢公園綠地面積。⑫103年底起依據污水下水道第五期建設計畫，修正為累計接管戶數乘以戶量除以人口數。⑬係指售水量扣除支援台北水公司用水量、工廠用水量、市政用水量及其他用水量後平均每人每日生活用水量；90年係指大臺北地區，其數據為售水量扣除台北水公司售水量後之平均每人每日用水量。⑭90年以前數據係臺北自來水事業處供水轄區之供水普及率。⑮不含停車管理處及交通部公路總局臺北市區監理所資料。⑯101年以前含托兒所及托嬰中心，自102年起托兒所及幼稚園全面改制為幼兒園，致數字大幅增加。⑰80年以前為違警罰法案件。⑱倉行政工作人員。

### 44. 臺北市及全國社會特性比較(續3)

| 統計項目                       | 計算單位    | 臺 北 市  |        |          |          |         |         |         | 全 國      |          |          |     |
|----------------------------|---------|--------|--------|----------|----------|---------|---------|---------|----------|----------|----------|-----|
|                            |         | 57年(底) | 70年(底) | 80年(底)   | 90年(底)   | 100年(底) | 103年(底) | 104年(底) | 100年(底)  | 103年(底)  | 104年(底)  |     |
| <b>十、公共安全</b>              |         |        |        |          |          |         |         |         |          |          |          |     |
| 每萬機動車輛肇事事件數 <sup>⑩</sup>   | 件       | ...    | 34.48  | 8.90     | 0.58     | 0.44    | 0.46    | 0.48    | 0.93     | 0.83     | 0.77     |     |
| 每萬人機動車輛肇事死亡人數              | 人       | ...    | 0.72   | 0.77     | 0.37     | 0.31    | 0.31    | 0.31    | 0.91     | 0.78     | 0.72     |     |
| 每千戶火災發生次數                  | 次       | 2.70   | 1.02   | 1.08     | 0.91     | 0.18    | 0.10    | 0.10    | 0.22     | 0.17     | 0.20     |     |
| 火災死亡人數                     | 人       | 22     | 35     | 54       | 16       | 1       | 10      | 5       | 97       | 124      | 117      |     |
| 火災財物損失                     | 千元      | 49 598 | 35 142 | 193 361  | 74 928   | 10 849  | 9 361   | 31 477  | 552 535  | 436 135  | 530 563  |     |
| 每萬人消防車輛數                   | 輛       | 0.57   | 1.41   | 1.78     | 1.70     | 2.19    | 2.31    | 2.29    | 2.52     | 2.81     | 2.81     |     |
| 每千戶消防栓數                    | 座       | -      | 13.16  | 14.18    | 16.72    | 18.77   | 18.71   | 18.84   | 17.08    | 17.81    | 12.66    |     |
| 消防設備檢查合格率                  | %       | ...    | ...    | ...      | 91.25    | 83.47   | 87.20   | 86.87   | 85.37    | 86.03    | 85.29    |     |
| 每萬人消防人員數(含義消)              | 人       | 11.22  | 10.21  | 6.39     | 9.51     | 11.23   | 11.33   | 11.31   | 19.53    | 20.89    | 21.52    |     |
| 每一消防人員服務人數(含義消)            | 人       | 890.92 | 979.29 | 1 563.86 | 1 051.84 | 890.78  | 882.24  | 884.50  | 511.95   | 478.65   | 464.67   |     |
| <b>十一、醫療衛生</b>             |         |        |        |          |          |         |         |         |          |          |          |     |
| 每萬人醫療院所數                   | 家       | ...    | 8.81   | 9.18     | 10.00    | 12.27   | 12.77   | 12.90   | 9.10     | 9.41     | 9.44     |     |
| 每一醫療院所服務面積                 | 平方公里    | ...    | 0.14   | 0.11     | 0.10     | 0.08    | 0.08    | 0.08    | 1.71     | 1.64     | 1.63     |     |
| 每萬人救護車數                    | 輛       | ...    | ...    | 0.32     | 0.60     | 0.75    | 0.71    | 0.69    | 0.95     | 0.91     | 0.90     |     |
| 每萬人病床數                     | 床       | ...    | ...    | 63.64    | 80.95    | 93.05   | 92.14   | 92.59   | 69.09    | 68.91    | 69.03    |     |
| 每一護理人員服務病床數                | 床       | ...    | ...    | 1.63     | 1.25     | 1.05    | 1.02    | 0.98    | 1.40     | 1.13     | 1.09     |     |
| 每萬人醫療醫事機構執業醫事人員數           | 人       | 25.59  | 54.90  | 86.59    | 130.83   | 174.74  | 181.93  | 188.24  | 107.75   | 115.88   | 119.41   |     |
| 每萬人醫療醫事機構執業醫護人員數           | 人       | 18.73  | 40.36  | 67.23    | 101.83   | 134.10  | 138.24  | 142.91  | 74.01    | 87.48    | 90.82    |     |
| 每萬人醫師數                     | 人       | 13.01  | 18.29  | 28.26    | 37.09    | 45.39   | 47.52   | 48.76   | 24.79    | 26.58    | 27.33    |     |
| 每萬人護理人員數                   | 人       | 5.73   | 22.07  | 38.96    | 64.74    | 88.71   | 90.33   | 94.15   | 49.25    | 60.90    | 63.49    |     |
| 市立醫療院所每日門診人次               | 人次      | ...    | 3 606  | 9 703    | 19 122   | 18 533  | 19 315  | 19 395  | 377 574  | 400 469  | 402 621  |     |
| 公私立醫院占床率                   | %       | ...    | ...    | 12.38    | 71.45    | 74.10   | 73.61   | 74.86   | 70.98    | 71.16    | 71.59    |     |
| 公私立醫院剖腹產率                  | %       | ...    | ...    | ...      | 32.38    | 34.14   | 33.85   | 34.05   | 33.96    | 33.39    | 33.43    |     |
| 到院前心肺功能停止(OHCA)急救成功率       | %       | ...    | ...    | ...      | ...      | 25.88   | 24.32   | 25.93   | ...      | ...      | ...      |     |
| 菸害防制工作稽查次數 <sup>⑪</sup>    | 千次      | ...    | ...    | ...      | 37.69    | 229.12  | 335.40  | 261.89  | 2 841.95 | 4 297.10 | 3 740.94 |     |
| 每萬人藥商家數                    | 家       | ...    | 21.61  | 30.24    | 38.66    | 41.25   | 42.27   | 42.86   | 27.24    | 28.45    | 28.77    |     |
| 食品衛生查驗合格率                  | %       | ...    | ...    | ...      | 99.41    | 98.45   | 99.28   | 99.24   | 98.64    | 98.60    | 98.89    |     |
| 嬰兒死亡率                      | 人/千活嬰   | ...    | 4.97   | 4.49     | 5.60     | 3.77    | 3.77    | 4.75    | 4.19     | 3.60     | 4.13     |     |
| 標準化死亡率(以2000年WHO世界標準人口為基準) | 人/十萬人   | ...    | 647.18 | 487.88   | 426.61   | 343.47  | 332.49  | 325.57  | 462.38   | 443.60   | 431.45   |     |
| <b>十二、環境保護</b>             |         |        |        |          |          |         |         |         |          |          |          |     |
| 空氣落塵量(月平均)                 | 公噸/平方公里 | ...    | 15.26  | 14.30    | 11.83    | 6.32    | 3.57    | 5.27    | 4.44     | 4.38     | 4.83     |     |
| 空氣懸浮微粒 <sup>⑫</sup>        | 微克/立方公尺 | ...    | 121.65 | 75.34    | 49.74    | 44.45   | 37.66   | 34.87   | 54.25    | 52.00    | 47.08    |     |
| 空氣中二氧化硫濃度                  | ppm     | ...    | 0.016  | 0.019    | 0.004    | 0.003   | 0.003   | 0.003   | 0.004    | 0.003    | 0.003    |     |
| 一般地區環境音量監測不合格率             | %       | ...    | ...    | ...      | 53.13    | -       | -       | 2.78    | 3.27     | 3.53     | 4.42     |     |
| 污水處理率 <sup>⑬</sup>         | %       | ...    | ...    | 21.16    | 56.33    | 100.00  | 79.61   | 80.42   | 57.99    | 48.91    | 51.15    |     |
| 生化需氧量                      | —基隆河    | 毫克/公升  | ...    | 16.9     | 12.7     | 6.8     | 4.5     | 3.1     | 3.9      | 4.5      | 3.1      | 3.9 |
|                            | —新店溪    | 毫克/公升  | ...    | 12.5     | 10.8     | 4.6     | 2.8     | 1.7     | 1.9      | 2.8      | 1.7      | 1.9 |
|                            | —淡水河    | 毫克/公升  | ...    | 26.5     | 28.1     | 6.4     | 6.6     | 3.8     | 3.6      | 6.6      | 3.8      | 3.6 |
| 每人每日垃圾清運量                  | 公斤      | 0.601  | 0.922  | 1.332    | 1.032    | 0.394   | 0.279   | 0.287   | 0.427    | 0.383    | 0.378    |     |
| 每人每日資源回收量                  | 公斤      | ...    | ...    | ...      | 0.057    | 0.497   | 0.481   | 0.491   | 0.352    | 0.388    | 0.387    |     |
| 每人每日廚餘回收量                  | 公斤      | ...    | ...    | ...      | ...      | 0.092   | 0.079   | 0.076   | 0.096    | 0.084    | 0.071    |     |

附註：⑩僅含A1類，即造成人員當場或24小時內死亡之交通事故。⑪98年1月11日菸害防制法新制上路。⑫為環境保護局自動測站測得之資料。



## 44. 臺北市及全國社會特性比較(續4完)

| 統計項目                   | 計算單位     | 臺 北 市   |         |         |           |           |           | 全 國       |           |           |           |
|------------------------|----------|---------|---------|---------|-----------|-----------|-----------|-----------|-----------|-----------|-----------|
|                        |          | 57年(底)  | 70年(底)  | 80年(底)  | 90年(底)    | 100年(底)   | 103年(底)   | 104年(底)   | 100年(底)   | 103年(底)   | 104年(底)   |
| 十三、家庭生活 ②②             |          |         |         |         |           |           |           |           |           |           |           |
| 每戶所得總額                 | 元        | 76 579  | 384 513 | 953 309 | 1 596 257 | 1 645 287 | 1 684 110 | 1 697 894 | 1 157 895 | 1 213 703 | 1 224 600 |
| 每戶經常性支出                | 元        | 69 224  | 295 323 | 685 157 | 1 243 471 | 1 283 016 | 1 297 477 | 1 273 766 | 925 288   | 956 246   | 962 035   |
| 每戶可支配所得                | 元        | 73 620  | 334 428 | 764 325 | 1 217 932 | 1 251 519 | 1 292 604 | 1 314 031 | 907 988   | 956 849   | 964 895   |
| 每戶消費支出                 | 元        | 66 266  | 259 190 | 560 319 | 955 897   | 996 646   | 1 014 262 | 1 005 898 | 729 010   | 755 169   | 759 647   |
| 平均消費傾向                 | %        | 90.01   | 77.50   | 73.31   | 78.49     | 79.63     | 78.47     | 76.55     | 80.29     | 78.92     | 78.73     |
| 可支配所得高低差距<br>倍數-五等分位   | 倍        | 4.45    | 3.76    | 3.56    | 4.79      | 5.02      | 5.04      | 5.10      | 6.08      | 6.05      | 6.06      |
| 飲食費(含家外食物)占<br>消費支出比率  | %        | ...     | 32.66   | 24.32   | 22.63     | 21.54     | 21.68     | 22.46     | 24.14     | 24.74     | 24.99     |
| 飲食費(不含家外食物)<br>占消費支出比率 | %        | ...     | 31.78   | 20.17   | 15.98     | 14.74     | 14.55     | 15.14     | 15.28     | 14.99     | 15.02     |
| 家庭房地租及水費占消<br>費支出比率    | %        | 23.95   | 25.08   | 29.63   | 26.55     | 28.19     | 27.28     | 27.45     | ...       | 21.59     | 22.00     |
| 家庭書報雜誌文具支出<br>占消費支出比率  | %        | ②③ 0.82 | 1.09    | 1.20    | 0.86      | 0.75      | 0.62      | 0.56      | 0.78      | 0.67      | 0.61      |
| 家庭醫療保健支出占消費<br>支出比率    | %        | 4.36    | 3.71    | 3.61    | 8.66      | 12.35     | 12.44     | 12.82     | 14.62     | 14.87     | 15.05     |
| 家庭交通及通訊支出占<br>消費支出比率   | %        | 4.32    | 6.55    | 6.96    | 6.86      | 10.77     | 10.99     | 10.11     | 13.00     | 13.12     | 12.67     |
| 每人每月蔬果交易 ②④            | 公斤       | ...     | 18.59   | 18.79   | 19.74     | 22.02     | 21.67     | 21.39     | ...       | ...       | ...       |
| 每人居住面積                 | 坪        | ...     | ...     | ...     | 8.62      | 9.53      | 10.20     | 10.20     | 13.38     | 14.01     | 14.19     |
| 自有住宅率                  | %        | ...     | 56.36   | 71.20   | 78.37     | 81.94     | 81.46     | 82.54     | 84.58     | 84.01     | 84.23     |
| 有線電視頻道設備普及率            | %        | ...     | ...     | ...     | 82.82     | 91.25     | 90.96     | 92.56     | 82.92     | 84.78     | 85.38     |
| 數位影音光碟機普及率             | %        | ...     | ...     | 4.32    | 34.88     | 56.93     | 47.42     | 38.87     | 37.67     | 27.65     | 24.45     |
| 行動電話普及率                | %        | ...     | ...     | ...     | 87.31     | 95.75     | 96.95     | 96.20     | 91.70     | 93.14     | 93.51     |
| 消費者物價指數 ②              | 100年=100 | 15.92   | 53.25   | 68.57   | 89.50     | 100.00    | 104.18    | 104.19    | 100.00    | 103.97    | 103.65    |
| 營造工程物價指數 ②             | 100年=100 | ...     | 39.48   | 55.88   | 65.55     | 100.00    | 101.38    | 98.61     | 100.00    | 102.33    | 99.44     |
| 房屋租金指數 ②               | 100年=100 | 25.48   | 51.54   | 82.83   | 102.64    | 100.00    | 102.15    | 103.03    | 100.00    | 102.04    | 102.94    |
| 通信率 ②⑤                 | 函件數/人口   | 87      | 176     | 272     | 527       | 608       | 559       | 538       | 120       | 118       | 111       |
| 十四、數位城市                |          |         |         |         |           |           |           |           |           |           |           |
| 公眾區免費無線上網<br>申辦帳號數     | 個        | -       | -       | -       | -         | 900 364   | 3 252 128 | 3 655 399 | ...       | ...       | ...       |
| 公眾區免費無線上網<br>使用人次      | 千人次      | -       | -       | -       | -         | 4 838     | 44 731    | 38 221    | ...       | ...       | ...       |
| 個人電腦使用率 ②⑥             | %        | ...     | ...     | ...     | ...       | 84.4      | 87.2      | 83.5      | 77.4      | 80.7      | 78.3      |
| 個人網路使用率 ②⑥             | %        | ...     | ...     | ...     | ...       | 80.1      | 85.0      | 82.6      | 72.0      | 78.0      | 78.0      |
| 市民免費3小時上網<br>參訓累計人次    | 千人次      | ...     | ...     | ...     | 189       | 390       | 410       | 416       | ...       | ...       | ...       |
| 十五、政府服務 ②⑦             |          |         |         |         |           |           |           |           |           |           |           |
| 公務人員占總人口比率             | %        | 1.32    | 0.99    | 1.14    | 1.18      | 1.11      | 0.98      | 0.97      | 1.48      | 1.48      | 1.48      |
| 每一公務人員服務人數             | 人        | 75.90   | 101.18  | 87.41   | 84.55     | 89.75     | 101.76    | 103.22    | 67.65     | 67.37     | 67.59     |
| 進用身心障礙者人數達<br>成比率      | %        | ...     | ...     | ...     | 183.13    | 156.92    | 164.55    | 165.09    | 122.20    | 121.32    | 125.07    |
| 進用原住民人數達成比率<br>②⑧      | %        | ...     | ...     | ...     | 107.14    | 187.38    | 208.11    | 188.10    | 419.91    | 448.30    | ...       |
| 女性公務人員占公務<br>人員比率 ②⑨   | %        | 33.79   | 46.26   | 49.60   | 42.97     | 43.91     | 45.94     | 46.03     | 39.16     | 41.11     | 41.69     |
| 受理國家賠償案件               | 件        | ...     | 34      | 64      | 174       | 208       | 199       | 273       | 1 719     | 2 176     | 2 887     |

附註：②係家庭收支訪問調查報告資料。③係60年資料。④臺北市係本府產業發展局資料，全國係行政院農業委員會資料。⑤自89年起包含臺北、北投、內湖、木柵、南港局資料。⑥係行政院研考會「個人/家戶數位機會調查報告」資料。⑦自102年起不含台北捷運公司。⑧105年起全國資料僅供內參，不對外公布。⑨80年以前資料含教員。

### 45. 重要年資料

| 年 底 別 | 住宅數<br>(戶) | 公 有 市 場 數 (間) |     |      | 道 路        |                           |                 | 公園數<br>(座) | 公園與綠<br>地總面積<br>(千m <sup>2</sup> ) | 公有收費停車場         |            |
|-------|------------|---------------|-----|------|------------|---------------------------|-----------------|------------|------------------------------------|-----------------|------------|
|       |            | 批發            | 零 售 |      | 長度<br>(km) | 總面積<br>(千m <sup>2</sup> ) | 平均<br>寬度<br>(m) |            |                                    | 汽 車<br>位 數<br>① | 總面積<br>(坪) |
|       |            |               | 超市  | 傳統市場 |            |                           |                 |            |                                    |                 |            |
| 94年底  | 801 165    | 11            | ... | 59   | 1 538      | 20 825                    | 13.54           | 518        | 13 099                             | 68 935          | 547 362    |
| 95年底  | 808 106    | 11            | ... | 56   | 1 540      | 20 869                    | 13.55           | 524        | 13 247                             | 70 213          | 562 187    |
| 96年底  | 821 191    | 10            | ... | 56   | 1 541      | 20 882                    | 13.55           | 531        | 13 442                             | 71 300          | 571 588    |
| 97年底  | 840 520    | 10            | 38  | 55   | 1 542      | 20 885                    | 13.55           | 536        | 13 525                             | 71 764          | 580 763    |
| 98年底  | 858 164    | 10            | 38  | 55   | 1 543      | 20 901                    | 13.55           | 542        | 13 509                             | 71 869          | 603 833    |
| 99年底  | 870 286    | 10            | 37  | 55   | 1 544      | 20 909                    | 13.54           | 547        | 13 530                             | 76 384          | 581 950    |
| 100年底 | 877 823    | 10            | 37  | 54   | 1 614      | 22 509                    | 13.94           | 551        | 13 643                             | 74 833          | 638 913    |
| 101年底 | 883 639    | 10            | 37  | 53   | 1 617      | 22 521                    | 13.93           | 556        | 13 668                             | 78 086          | 674 206    |
| 102年底 | 889 826    | 10            | 36  | 53   | 1 618      | 22 537                    | 13.93           | 564        | 13 688                             | 78 454          | 671 520    |
| 103年底 | 894 245    | 10            | 35  | 53   | 1 619      | 22 544                    | 13.92           | 569        | 13 749                             | 78 099          | 662 597    |
| 104年底 | 919 922    | 10            | 35  | 52   | 1 621      | 22 602                    | 13.94           | 573        | 13 806                             | 96 347          | 731 957    |

| 學 年 度 別 | 學 校 教 育             |    |    |       |    |     |             |             |            |
|---------|---------------------|----|----|-------|----|-----|-------------|-------------|------------|
|         | 公 私 立 各 級 學 校 (所) ② |    |    |       |    |     | 班級數<br>(班)③ | 教職員數<br>(人) | 學生數<br>(人) |
|         | 總計                  | 大學 | 專科 | 高中(職) | 國中 | 國小  |             |             |            |
| 94學年度   | 310                 | 23 | 4  | 67    | 63 | 153 | 18 775      | 44 056      | 654 092    |
| 95學年度   | 310                 | 24 | 3  | 68    | 62 | 153 | 18 806      | 44 412      | 653 843    |
| 96學年度   | 309                 | 25 | 2  | 67    | 62 | 153 | 18 826      | 44 546      | 650 455    |
| 97學年度   | 309                 | 25 | 2  | 67    | 62 | 153 | 18 811      | 45 081      | 643 018    |
| 98學年度   | 309                 | 25 | 2  | 67    | 62 | 153 | 18 651      | 45 941      | 635 166    |
| 99學年度   | 309                 | 25 | 2  | 67    | 62 | 153 | 18 510      | 46 883      | 628 430    |
| 100學年度  | 309                 | 25 | 2  | 67    | 62 | 153 | 18 450      | 47 481      | 619 939    |
| 101學年度  | 309                 | 25 | 2  | 67    | 62 | 153 | 18 110      | 47 376      | 608 651    |
| 102學年度  | 307                 | 24 | 2  | 67    | 62 | 152 | 17 690      | 47 030      | 594 759    |
| 103學年度  | 307                 | 24 | 2  | 67    | 62 | 152 | 10 336      | 46 236      | 581 102    |
| 104學年度  | 304                 | 24 | 1  | 67    | 61 | 151 | 10 067      | 45 423      | 565 508    |

| 年 底 別 | 醫 院 診 所 數 (家) |       | 醫事人員數<br>(領有執照者)<br>(人) | 藥商家數<br>(家) | 總決算歲出總額④    |             | 電 力 供 應       |                |              |
|-------|---------------|-------|-------------------------|-------------|-------------|-------------|---------------|----------------|--------------|
|       | 醫院            | 診所    |                         |             | 金額<br>(千元)  | 成長率<br>(%)  | 總用電量<br>(千度)⑤ | 電燈用電量<br>(千度)⑤ | 電燈用戶數<br>(戶) |
|       | 94年底          | 41    | 2 794                   | 38 814      | 11 215      | 136 871 964 | 4.81          | 16 419 052     | 7 915 701    |
| 95年底  | 40            | 2 852 | 39 695                  | 11 206      | 135 586 787 | -0.94       | 16 637 501    | 7 819 107      | 1 059 040    |
| 96年底  | 40            | 2 906 | 40 769                  | 10 907      | 138 571 879 | 2.20        | 16 779 774    | 7 809 699      | 1 073 306    |
| 97年底  | 40            | 2 970 | 42 447                  | 10 527      | 148 199 803 | 6.95        | 17 233 757    | 7 734 690      | 1 092 995    |
| 98年底  | 39            | 3 006 | 43 883                  | 10 377      | 155 523 116 | 4.94        | 16 264 968    | 7 522 598      | 1 109 556    |
| 99年底  | 39            | 3 108 | 44 869                  | 10 561      | 162 279 448 | 4.34        | 16 543 257    | 7 625 619      | 1 118 886    |
| 100年底 | 39            | 3 214 | 46 324                  | 10 936      | 173 032 481 | 6.63        | 16 495 687    | 7 646 473      | 1 133 996    |
| 101年底 | 39            | 3 282 | 47 344                  | 10 738      | 176 075 235 | 1.76        | 16 268 370    | 7 455 410      | 1 143 801    |
| 102年底 | 39            | 3 342 | 48 143                  | 11 021      | 169 580 238 | -3.69       | 16 160 775    | 7 369 768      | 1 150 436    |
| 103年底 | 38            | 3 412 | 49 164                  | 11 422      | 167 504 328 | -1.22       | 16 245 319    | 7 500 476      | 1 156 357    |
| 104年底 | 37            | 3 452 | 50 914                  | 11 594      | 154 189 066 | -7.95       | 16 175 304    | 7 353 055      | 1 163 710    |

附 註：①未包含路邊不收費停車格位，但含身心障礙格位數。②各級學校係以每學年度第1學期資料計列，不包括補校、特殊學校及幼兒園。③自103學年度起不含大專班級數。④為年度資料。104年為決算數，餘為決算審定數。⑤為年資料。

### 46. 臺灣地區重要經社指標

| 年 月 別              | 戶 籍 登 記 人 口 數               |                   |                     |                                     | 勞 動 力 (%)      |         | 製 造 業<br>受 僱 員 工<br>人 (千人) | 製 造 業<br>每 人 每 月<br>新 資 (元) | 發 電 量<br>(百萬度) |
|--------------------|-----------------------------|-------------------|---------------------|-------------------------------------|----------------|---------|----------------------------|-----------------------------|----------------|
|                    | 人 口 數<br>(年 月 底 數)<br>(千 人) | 總 增<br>加 率<br>(%) | 自 然<br>增 加 率<br>(%) | 人 口 密 度<br>(人/平 方 公 里)<br>(年 月 底 數) | 勞 動 力<br>參 與 率 | 失 業 率   |                            |                             |                |
| 94年                | 22 690                      | 3.29              | 2.92                | 630.16                              | 57.78          | 4.13    | 2 479                      | 41 858                      | 214 269        |
| 95年                | 22 790                      | 4.43              | 3.00                | 632.95                              | 57.92          | 3.91    | 2 510                      | 42 393                      | 222 007        |
| 96年                | 22 867                      | 3.36              | 2.75                | 635.08                              | 58.25          | 3.91    | 2 541                      | 43 178                      | 228 790        |
| 97年                | 22 943                      | 3.32              | 2.38                | 637.19                              | 58.28          | 4.14    | 2 557                      | 43 121                      | 225 258        |
| 98年                | 23 016                      | 3.20              | 2.07                | 639.19                              | 57.90          | 5.85    | 2 395                      | 39 125                      | 217 485        |
| 99年                | 23 055                      | 1.68              | 0.89                | 640.27                              | 58.07          | 5.21    | 2 494                      | 42 300                      | 233 109        |
| 100年               | 23 111                      | 2.43              | 1.86                | 641.80                              | 58.17          | 4.39    | 2 593                      | 43 316                      | 238 661        |
| 101年               | 23 191                      | 3.48              | 3.21                | 644.04                              | 58.35          | 4.24    | 2 619                      | 43 689                      | 237 289        |
| 102年               | 23 241                      | 2.12              | 1.82                | 645.40                              | 58.43          | 4.18    | 2 635                      | 43 829                      | 238 831        |
| 103年               | 23 294                      | 2.28              | 1.95                | 646.82                              | 58.54          | 3.96    | 2 687                      | 45 207                      | 246 948        |
| 104年               | 23 347                      | 2.28              | 2.10                | 648.27                              | 58.65          | 3.78    | 2 717                      | 46 781                      | 243 006        |
| 11月                | 23 339                      | 3.59              | 3.07                | 648.05                              | 58.74          | 3.91    | 2 718                      | 41 146                      | 19 365         |
| 12月                | 23 347                      | 4.04              | 3.06                | 648.27                              | 58.72          | 3.87    | 2 717                      | 43 879                      | 19 061         |
| 105年               |                             |                   |                     |                                     |                |         |                            |                             |                |
| 1月                 | 23 351                      | 1.93              | 1.42                | 648.38                              | 58.70          | 3.87    | 2 717                      | 74 735                      | 18 883         |
| 2月                 | 23 351                      | 0.49              | -0.15               | 648.40                              | 58.66          | 3.95    | 2 712                      | 56 609                      | 16 621         |
| 3月                 | 23 351                      | -0.08             | 0.05                | 648.40                              | 58.64          | 3.89    | 2 714                      | 40 798                      | 19 245         |
| 4月                 | 23 354                      | 1.31              | 0.63                | 648.47                              | 58.63          | 3.86    | 2 712                      | 40 694                      | 19 523         |
| 5月                 | 23 358                      | 1.96              | 1.54                | 648.58                              | 58.63          | 3.84    | 2 715                      | 43 107                      | 21 861         |
| 6月                 | 23 363                      | 2.59              | 1.52                | 648.71                              | 58.68          | 3.92    | 2 717                      | 42 883                      | 22 604         |
| 7月                 | 23 369                      | 3.10              | 1.72                | 648.89                              | 58.84          | 4.02    | 2 730                      | 47 881                      | 23 849         |
| 8月                 | 23 371                      | 0.94              | 1.52                | 648.94                              | 58.93          | 4.08    | 2 729                      | 45 835                      | 23 699         |
| 9月                 | 23 373                      | 0.98              | 2.02                | 648.99                              | 58.79          | 3.99    | 2 726                      | 43 749                      | 21 038         |
| 10月                | 23 379                      | 3.28              | 2.73                | 649.17                              | 58.81          | 3.95    | 2 728                      | 41 927                      | Ⓐ 22 046       |
| 11月                | 23 385                      | 2.92              | 2.19                | 649.32                              | 58.82          | 3.87    | ...                        | ...                         | Ⓑ 20 125       |
| 當期較上期<br>增 減 %     | 0.02                        | (-0.36)           | (-0.54)             | (0.15)                              | (0.01)         | (-0.08) | 0.07                       | -4.16                       | -8.71          |
| 當期較上年<br>同 期 增 減 % | 0.20                        | (-0.67)           | (-0.88)             | (1.27)                              | (0.08)         | (-0.04) | 0.33                       | 3.07                        | 3.92           |

### 46. 臺灣地區重要經社指標(續1)

| 年 月 別              | 工業生產指數(基期：100年平均=100) |          |              | 對 外 貿 易 額 (百 萬 美 元) ① |            |                    | 金 融 指 標 (年 月 底 數)                 |                     |                           |
|--------------------|-----------------------|----------|--------------|-----------------------|------------|--------------------|-----------------------------------|---------------------|---------------------------|
|                    | 總 指 數                 | 製 造 業    | 建 築<br>工 程 業 | 出 口 總 值               | 進 口 總 值    | 出 (+) 超<br>入 (-) 超 | 貨 幣 供 給 額<br>(M1B) 年 增 率<br>(%) ② | 存 款<br>年 增 率<br>(%) | 放 款 與 投 資<br>年 增 率<br>(%) |
| 94年                | 75.00                 | 72.94    | 128.46       | 199 760.9             | 185 437.6  | + 14 323.4         | 6.83                              | 6.32                | 7.77                      |
| 95年                | 78.60                 | 76.30    | 140.05       | 225 904.2             | 206 442.3  | + 19 461.9         | 4.47                              | 4.88                | 4.10                      |
| 96年                | 84.70                 | 82.66    | 139.37       | 248 792.0             | 223 115.4  | + 25 676.6         | -0.03                             | 0.93                | 2.35                      |
| 97年                | 83.73                 | 81.92    | 126.46       | 258 051.4             | 244 466.7  | + 13 584.7         | -0.81                             | 6.96                | 3.42                      |
| 98年                | 77.11                 | 75.53    | 102.33       | 205 662.5             | 177 597.8  | + 28 064.7         | 28.92                             | 5.68                | 0.71                      |
| 99年                | 95.75                 | 95.52    | 92.95        | 278 008.2             | 256 274.0  | + 21 734.1         | 9.00                              | 5.29                | 6.15                      |
| 100年               | 100.00                | 100.00   | 100.00       | 312 922.9             | 288 062.2  | + 24 860.7         | 3.26                              | 4.18                | 6.00                      |
| 101年               | 99.75                 | 99.68    | 107.12       | 306 409.2             | 277 323.8  | + 29 085.3         | 4.97                              | 3.09                | 5.69                      |
| 102年               | 100.40                | 100.24   | 111.07       | 311 428.0             | 278 009.7  | + 33 418.3         | 8.47                              | 5.29                | 4.59                      |
| 103年               | 106.80                | 106.89   | 122.80       | 320 092.1             | 281 849.7  | + 38 242.3         | 6.23                              | 5.91                | 5.20                      |
| 104年               | 104.93                | 105.30   | 127.18       | 285 343.6             | 237 219.1  | + 48 124.4         | 6.87                              | 5.98                | 4.61                      |
| 11月                | 102.24                | 102.31   | 151.74       | 22 604.7              | 20 457.5   | + 2 147.2          | 6.57                              | 6.04                | 4.56                      |
| 12月                | 105.48                | 106.02   | 167.09       | 22 548.7              | 18 402.0   | + 4 146.6          | 6.87                              | 5.98                | 4.61                      |
| 105年               |                       |          |              |                       |            |                    |                                   |                     |                           |
| 1月                 | 101.60                | 101.86   | 120.59       | 22 191.5              | 18 676.3   | + 3 515.2          | 7.08                              | 5.70                | 4.43                      |
| 2月                 | 86.46                 | 85.85    | 115.18       | 17 755.3              | 13 617.1   | + 4 138.2          | 5.58                              | 5.07                | 4.13                      |
| 3月                 | 108.62                | 109.22   | 103.36       | 22 720.8              | 18 220.2   | + 4 500.6          | 6.14                              | 4.85                | 4.23                      |
| 4月                 | 102.64                | 103.26   | 98.56        | 22 244.1              | 17 445.2   | + 4 798.9          | 6.22                              | 4.72                | 3.70                      |
| 5月                 | 108.49                | 109.26   | 120.83       | 23 539.2              | 20 035.2   | + 3 504.0          | 5.72                              | 4.09                | 4.02                      |
| 6月                 | 107.89                | 109.02   | 98.61        | 22 867.9              | 19 300.7   | + 3 567.1          | 5.91                              | 4.81                | 4.65                      |
| 7月                 | 109.04                | 110.00   | 101.26       | 24 095.8              | 20 516.1   | + 3 579.6          | 6.32                              | 4.86                | 4.17                      |
| 8月                 | 112.06                | 112.55   | 151.34       | 24 653.1              | 20 673.5   | + 3 979.5          | 6.49                              | 4.39                | 4.45                      |
| 9月                 | 107.34                | 108.69   | 101.90       | 22 555.1              | 18 184.8   | + 4 370.3          | Ⓐ 5.91                            | Ⓐ 4.06              | Ⓐ 3.81                    |
| 10月                | Ⓐ 109.31              | Ⓐ 110.64 | Ⓐ 107.02     | Ⓐ 26 744.1            | Ⓐ 22 364.4 | Ⓐ + 4 379.7        | Ⓑ 6.54                            | Ⓑ 3.86              | Ⓑ 3.92                    |
| 11月                | 111.27                | 112.91   | 135.98       | Ⓒ 25 335.4            | Ⓒ 21 070.6 | Ⓒ + 4 264.9        | ...                               | ...                 | ...                       |
| 當期較上期<br>增 減 %     | 1.79                  | 2.05     | 27.06        | -5.27                 | -5.79      | -2.62              | (0.63)                            | (-0.20)             | (0.11)                    |
| 當期較上年<br>同 期 增 減 % | 8.83                  | 10.36    | -10.39       | 12.08                 | 3.00       | 98.63              | (-0.62)                           | (-2.86)             | (-0.92)                   |

附 註：①出口總值=出口+復出口，進口總值=進口+復進口；「復出口」指外貨進口經貿易加工或轉售或因故退回之再出口，「復進口」指國貨出口委外貿易加工或因故退回之再進口。②包括貨幣機構以外各部門持有通貨、支票存款、活期存款及活期儲蓄存款。

### 46. 臺灣地區重要經社指標(續2)

| 年 月 別          | 利 率<br>(重貼現)<br>年息百分率<br>(年月底數) | 匯 率(新臺幣元)     |               | 稅 捐 及<br>公 費 利 益<br>(十億元)<br>(3) | 營 利 事 業<br>銷 售 額<br>(十億元) | 股 價 指 數<br>(55年平均<br>=100) | 物 價 指 數 (基 期 : 100年 平 均 = 100) |         |            |           |        |
|----------------|---------------------------------|---------------|---------------|----------------------------------|---------------------------|----------------------------|--------------------------------|---------|------------|-----------|--------|
|                |                                 | 美 金<br>(年月底數) | 日 圓<br>(年月底數) |                                  |                           |                            | 臺 售                            | 營 造 工 程 | 消 費 者      | 進 口       | 出 口    |
| 94年            | 2.250                           | 32.850        | 0.2795        | 1 567                            | 34 297                    | 6 092.27                   | 84.22                          | 77.22   | 92.92      | 74.40     | 100.94 |
| 95年            | 2.750                           | 32.596        | 0.2740        | 1 601                            | 34 572                    | 6 842.04                   | 88.96                          | 82.82   | 93.48      | 80.96     | 103.46 |
| 96年            | 3.375                           | 32.443        | 0.2896        | 1 734                            | 40 664                    | 8 509.56                   | 94.72                          | 90.28   | 95.16      | 88.20     | 107.14 |
| 97年            | 2.000                           | 32.860        | 0.3636        | 1 760                            | 35 410                    | 7 024.06                   | 99.59                          | 102.90  | 98.51      | 96.00     | 104.84 |
| 98年            | 1.250                           | 32.030        | 0.3471        | 1 530                            | 30 144                    | 6 459.56                   | 90.90                          | 93.79   | 97.66      | 86.78     | 97.93  |
| 99年            | 1.625                           | 30.368        | 0.3733        | 1 622                            | 36 371                    | 7 949.63                   | 95.86                          | 96.78   | 98.60      | 92.89     | 99.91  |
| 100年           | 1.875                           | 30.290        | 0.3905        | 1 765                            | 38 003                    | 8 155.79                   | 100.00                         | 100.00  | 100.00     | 100.00    | 100.00 |
| 101年           | 1.875                           | 29.140        | 0.3350        | 1 797                            | 37 748                    | 7 481.34                   | 98.84                          | 100.83  | 101.93     | 98.72     | 98.38  |
| 102年           | 1.875                           | 29.950        | 0.2835        | 1 834                            | 38 539                    | 8 092.77                   | 96.44                          | 100.49  | 102.74     | 94.33     | 96.35  |
| 103年           | 1.875                           | 31.718        | 0.2643        | 1 976                            | 40 368                    | 8 992.01                   | 95.89                          | 102.33  | 103.97     | 92.35     | 96.45  |
| 104年           | 1.625                           | 33.066        | 0.2727        | 2 135                            | 38 980                    | 8 959.35                   | 87.43                          | 99.44   | 103.65     | 80.40     | 91.95  |
| 11月            | 1.750                           | 32.830        | 0.2654        | 189                              | 528                       | 8 502.60                   | 85.53                          | 97.61   | 104.47     | 78.21     | 90.99  |
| 12月            | 1.625                           | 33.066        | 0.2727        | 141                              | 6 865                     | 8 298.22                   | 84.99                          | 97.33   | 103.70     | 77.50     | 90.78  |
| 105年           |                                 |               |               |                                  |                           |                            |                                |         |            |           |        |
| 1月             | 1.625                           | 33.650        | 0.2769        | 133                              | 509                       | 7 871.48                   | 84.81                          | 97.16   | 103.12     | 77.25     | 91.49  |
| 2月             | 1.625                           | 33.492        | 0.2947        | 63                               | 5 113                     | 8 246.53                   | 84.55                          | 96.94   | 105.12     | 76.77     | 90.86  |
| 3月             | 1.500                           | 32.282        | 0.2862        | 150                              | 567                       | 8 687.65                   | 84.44                          | 97.06   | 104.47     | 76.83     | 89.77  |
| 4月             | 1.500                           | 32.281        | 0.3010        | 100                              | 5 621                     | 8 567.99                   | 84.26                          | 98.15   | 104.81     | 77.42     | 88.99  |
| 5月             | 1.500                           | 32.630        | 0.2937        | 335                              | 556                       | 8 235.47                   | 85.07                          | 98.80   | 104.41     | 78.62     | 89.72  |
| 6月             | 1.500                           | 32.286        | 0.3142        | 446                              | 5 745                     | 8 595.42                   | 85.33                          | 98.11   | 104.78     | 79.01     | 89.75  |
| 7月             | 1.375                           | 31.926        | 0.3080        | 116                              | 555                       | 8 899.74                   | 84.81                          | 97.79   | 105.02     | 78.21     | 89.08  |
| 8月             | 1.375                           | 31.726        | 0.3071        | 127                              | 5 834                     | 9 093.75 (1)               | 83.89                          | 97.73   | 104.98 (1) | 77.20 (1) | 87.86  |
| 9月             | 1.375                           | 31.366        | 0.3107        | 234                              | 555                       | 9 130.87 (1)               | 84.04                          | 97.50   | 105.46 (1) | 77.01 (1) | 88.01  |
| 10月            | 1.375                           | 31.580        | 0.3007        | 175                              | 5 688                     | 9 273.74 (1)               | 84.76                          | 97.26   | 106.99 (1) | 78.22 (1) | 88.50  |
| 11月            | 1.375                           | 31.890        | ...           | 207                              | ...                       | 9 098.39                   | 85.29                          | 97.87   | 106.53     | 78.72     | 89.08  |
| 當期較上期<br>增 減 % | 0.00                            | 0.98          | -3.22         | 18.32                            | --                        | -1.89                      | 0.63                           | 0.63    | -0.43      | 0.64      | 0.66   |
| 當期較上年<br>同期增減% | -21.43                          | -2.86         | 11.91         | 9.40                             | -1.81                     | 7.01                       | -0.28                          | 0.27    | 1.97       | 0.65      | -2.10  |

### 46. 臺灣地區重要經社指標(續3完)

| 年 月 別          | 交 通 客 運                 |                     |                    |                         | 國 民 所 得 (6) |                  | 經 濟<br>成 長 率<br>(%) (7) | 外 匯 存 底<br>(億美元)<br>(年月底數) | 核 發 建 築 物<br>使 用 執 照 總<br>樓 地 板 面 積<br>(千 m <sup>2</sup> ) (8) | 公 共 安 全 (8)(9)           |                          |
|----------------|-------------------------|---------------------|--------------------|-------------------------|-------------|------------------|-------------------------|----------------------------|--|--------------------------|--------------------------|
|                | 鐵 路<br>(百萬延人<br>公里) (4) | 公 路<br>(百萬延人<br>公里) | 國 際<br>航 空<br>(千人) | 捷 運<br>(百萬延人<br>公里) (5) | (十億元)       | 每 人 所 得<br>(千 元) |                         |                            |  | 刑 案 發 生<br>率 (件<br>/十萬人) | 犯 罪 人<br>口 率 (人<br>/十萬人) |
| 94年            | 9 513.0                 | 16 100.2            | 22 485.4           | 2 742.4                 | 10 733      | 472              | 5.42                    | 2 532.90                   | 31 028   | 2 442.21                 | 912.57                   |
| 95年            | 9 353.1                 | 16 386.0            | 23 774.0           | 2 999.4                 | 11 117      | 487              | 5.62                    | 2 661.48                   | 36 202   | 2 246.76                 | 1 004.20                 |
| 96年            | 12 470.3                | 15 979.2            | 24 431.7           | 3 298.9                 | 11 591      | 506              | 6.52                    | 2 703.11                   | 36 024   | 2 146.03                 | 1 160.08                 |
| 97年            | 15 295.3                | 15 783.1            | 23 202.8           | 3 770.3                 | 11 162      | 485              | 0.70                    | 2 917.07                   | 32 717   | 1 971.67                 | 1 179.19                 |
| 98年            | 15 259.2                | 15 882.3            | 23 095.5           | 4 018.2                 | 10 985      | 476              | -1.57                   | 3 481.98                   | 26 535   | 1 672.88                 | 1 135.14                 |
| 99年            | 16 492.9                | 16 307.0            | 27 736.6           | 4 437.9                 | 12 194      | 527              | 10.63                   | 3 820.05                   | 24 014   | 1 607.25                 | 1 163.91                 |
| 100年           | 17 871.9                | 17 039.9            | 29 093.8           | 4 954.0                 | 12 291      | 530              | 3.80                    | 3 855.47                   | 25 885   | 1 499.01                 | 1 122.54                 |
| 101年           | 18 833.3                | 1 758.5             | 32 869.5           | 5 374.4                 | 12 493      | 537              | 2.06                    | 4 031.69                   | 27 761   | 1 363.78                 | 1 126.14                 |
| 102年           | 19 638.3                | 17 910.1            | 36 182.7           | 5 684.4                 | 13 115      | 562              | 2.20                    | 4 168.11                   | 28 772   | 1 280.66                 | 1 093.65                 |
| 103年           | 20 285.4                | 18 373.1            | 44 397.1           | 6 054.5                 | 14 019      | 599              | 4.02                    | 4 189.80                   | 31 718   | 1 308.77                 | 1 117.79                 |
| 104年           | 20 783.0                | 17 570.8            | 47 984.5           | 6 327.9                 | 14 630      | 624              | 0.72                    | 4 260.31                   | 32 870   | 1 269.24                 | 1 147.75                 |
| 10月            | 1 734.9                 | 1 520.2             | 4 166.6            | 552.4                   |             |                  |                         | 4 267.74                   | 3 552  | 104.54                   | 97.03                    |
| 11月            | 1 698.5                 | 1 479.9             | 4 048.4            | 540.3                   |             |                  |                         | 4 246.11                   | 3 276  | 103.80                   | 96.31                    |
| 12月            | 1 801.5                 | 1 524.0             | 4 137.2            | 585.2                   | 3 748       | 160              | -0.79                   | 4 260.31                   | 3 587  | 98.95                    | 85.85                    |
| 105年           |                         |                     |                    |                         |             |                  |                         |                            |  |                          |                          |
| 1月             | 1 736.5                 | 1 417.1             | 4 166.4            | 541.5                   |             |                  |                         | 4 259.78                   | 2 613  | 96.03                    | 91.31                    |
| 2月             | 1 847.4                 | 1 336.8             | 4 360.1            | 492.8                   |             |                  |                         | 4 288.16                   | 2 501  | 91.76                    | 87.50                    |
| 3月             | 1 692.3                 | 1 458.2             | 4 360.1            | 567.9                   | 3 745       | 159              | -0.23                   | 4 316.01                   | 2 231  | 108.37                   | 102.29                   |
| 4月             | 1 822.8                 | 1 447.7             | 4 350.6            | 526.8                   |             |                  |                         | 4 331.84                   | 2 132  | 104.88                   | 94.95                    |
| 5月             | 1 779.6                 | 1 510.4             | 4 265.5            | 552.4                   |             |                  |                         | 4 334.32                   | 2 603  | 114.50                   | 107.54                   |
| 6月             | 1 760.0                 | 1 419.4             | 4 378.5            | 517.4                   | 3 595       | 153              | 1.13                    | 4 335.52                   | 2 137  | 104.58                   | 95.27                    |
| 7月             | 1 855.0                 | 1 434.8             | 4 640.6            | 527.3                   |             |                  |                         | 4 340.87                   | 2 185  | 113.97                   | 107.78                   |
| 8月             | 1 857.8                 | 1 484.3             | 4 521.5            | 549.2                   |             |                  |                         | 4 358.62                   | 3 255  | 113.01                   | 105.78                   |
| 9月             | 1 656.7                 | 1 367.8 (1)         | 4 066.8            | 491.2 (1)               | 3 745       | 159              | 2.03                    | 4 367.26                   | 2 193  | 95.28                    | 89.78                    |
| 10月            | 1 843.8                 | ...                 | 4 282.2            | 553.0                   |             |                  |                         | 4 352.63                   | 2 318  | 108.12                   | 101.17                   |
| 當期較上期<br>增 減 % | 11.29                   | -7.85               | 5.30               | 12.57                   | 4.17        | 4.12             | (0.90)                  | -0.33                      | 5.68   | 13.48                    | 12.69                    |
| 當期較上年<br>同期增減% | 6.27                    | -4.79               | 2.77               | 0.11                    | 2.31        | 2.11             | (2.73)                  | 1.99                       | -34.75   | 3.42                     | 4.27                     |

附 註：(3)含金融保險業營業稅及健康福利捐。(4)係臺鐵、生產事業鐵路及高鐵。(5)係北捷及高捷。(6)係按市價計算之國民所得，為全國資料。(7)以國內生產毛額(GDP)實質成長率衡量，為全國資料。(8)為全國資料。(9)105年起刑事資料為審定前數值，每年於次年4月修正。

## 編算方法與定義

1. **平均相對濕度**：以空氣中實際水汽壓除以當時溫度壓力狀況下之飽和水汽壓，表示實際水汽距離水汽達飽和狀態之程度。以每小時觀測 1 次相對濕度記錄之，先求日平均，再求月平均濕度。
2. **性比例**：男性人口對女性人口的比例，即每百女子相對男子數。
3. **戶量**：平均每戶人口數。
4. **人口密度**：平均每一平方公里之人口數。
5. **扶養比**：依賴人口對工作年齡人口扶養負擔的一種簡略測度。 $[\text{幼年人口數}(0-14\text{ 歲})+\text{老年人口數}(65\text{ 歲以上})]\div\text{青壯年人口數}(15-64\text{ 歲})\times 100$ 。
6. **老化指數**：衡量一地區人口老化程度之指標。 $(\text{老年人口數}\div\text{幼年人口數})\times 100$ 。
7. **人口增加率**：某一特定期間人口增加數對前期人口數之比率，又稱人口成長率。
8. **自然增加率**：自然增加數對期中人口數的比率，即粗出生率與粗死亡率之差。粗出生率－粗死亡率。
9. **粗出生率**：每千人中出生人口比率。 $(\text{出生人數}\div\text{期中人口數})\times 1,000$ 。
10. **粗死亡率**：每千人中死亡人口比率。 $(\text{死亡人數}\div\text{期中人口數})\times 1,000$ 。
11. **社會增加率**：為淨遷徙率，指社會增加人數(含區內住址變更之遷入數)減去遷出人口(含區內址變更之遷出人數)對期中人口數的比率，即遷入率減遷出率之差。遷入率－遷出率。
12. **遷入率**：遷入人數及住址變更之遷入人數之和對期中人口數的比率。 $(\text{遷入人口數}+\text{區內住址變更遷入人口數})\div\text{期中人口數}\times 1,000$ 。
13. **遷出率**：遷出人數及住址變更之遷出人數之和對期中人口數的比率。 $(\text{遷出人口數}+\text{區內住址變更遷出人口數})\div\text{期中人口數}\times 1,000$ 。
14. **社會流動率**：人口總移動人次對期中人口數的比率，亦即遷入人口數加上遷出人口數，再加上行政區內住址變更(遷入及遷出)人口總數對期中人口數之比率。 $[(\text{遷入人口數}+\text{區內住址變更遷入人口數}+\text{遷出人口數}+\text{區內住址變更遷出人口數})\div\text{期中人口數}]\times 1,000$ 。
15. **粗結(離)婚率**：某一特定期間之結(離)婚對數對同一期間之期中人口數的比率。 $(\text{結(離)婚對數}\div\text{期中人口數})\times 1,000$ 。
16. **勞動力人口**：資料標準週內年滿 15 歲可以工作之民間人口，包括就業者者與失業者。
17. **就業者**：資料標準週內年滿 15 歲從事有酬工作者，或從事 15 小時以上之無酬家屬工作者。
18. **失業者**：資料標準週內年滿 15 歲，同時具有下列條件者：(1)無工作；(2)隨時可以工作；(3)正在尋找工作或已找工作在等待結果。此外，尚包括等待恢復工作者及找到職業而未開始工作亦無報酬者。
19. **非勞動力人口**：資料標準週內，年滿 15 歲不屬於勞動力之民間人口，包括因就學、料理家務、高齡、身心障礙、想工作而未找工作及其他原因而未工作亦未找工作者。

20. **勞動力參與率**：勞動力人口占 15 歲以上民間人口百分比。
21. **失業率**：失業者占勞動力人口之百分比，失業率 = (失業者 ÷ 勞動力人口) × 100。
22. **市府推介求職就業率**：市府推介有效求職就業人數占新登記求職人數之比率。市府推介求職就業率 = (有效求職就業人數 ÷ 新登記求職人數) × 100。
23. **市府推介求才利用率**：市府推介有效求才僱用人數占新登記求才人數之比率。市府推介求才利用率 = (有效求才僱用人數 ÷ 新登記求才人數) × 100。
24. **歲入預算分配數**：月歲入預算數，經本府主計機關核定按期或按月執行之分配預算數額屬之。
25. **歲出預算分配數**：月歲出預算數，經本府主計機關核定按期或按月執行之分配預算數額屬之；且經本府核准動支之第一、第二預備金及統籌科目數額，均視同歲出分配數。
26. **實徵淨額**：各項稅捐在當年度內之徵起數減除退稅款，不論當年度或以前年度均包括在內，亦即實徵毛額減除全部退稅款(即以前年度徵起之稅款於當年度辦理退稅數)。
27. **住宅總樓地板面積**：住宅、集合住宅及店舖住宅建築物各層樓地板面積之總和，依據起造人自行申報之真實面積為計算基準。
28. **兒童少年犯罪**：未滿 18 歲人口違反刑法或其他法律規定行為者。
29. **落塵量**：粒徑超過 10 微米 ( $\mu\text{m}$ )，能因重力逐漸落下而引起公眾厭惡之物質。其測定方法係每月以落塵筒蒐集單位面積內落下之灰塵量(公噸/平方公里)。
30. **二氧化硫 ( $\text{SO}_2$ )**：燃料中硫份燃燒與空氣中之氧結合者，為一具刺激臭味之無色氣體，易溶於水，與水反應為亞硫酸，為引起酸雨的主要物質；其數值是以機器直接測得之。
31. **消費者物價指數**：本指數係用以衡量家庭為日常消費所購買商品或勞務價格水準之變動，每 5 年(即民國逢 0 或 5 之年)更換基期 1 次，並以基期年本市家庭消費結構為權數，查價商品及勞務涵蓋食物、衣著、居住、交通、醫藥保健、教養娛樂及雜項 7 大類，採用拉斯皮爾氏(Laspeyres)公式加權計算而得。
32. **零歲平均餘命**：假設一出生嬰兒遭受到某一時期之每一年齡組所經驗的死亡風險後，所能存活的預期壽命，即到達 X 歲以後平均尚可期待生存之年數稱為 X 歲之平均餘命。零歲之平均餘命特稱「平均壽命」。
33. **每戶所得總額**：所得總額為家庭收入之主要部分，在多數家庭中，其所得總額通常由薪資收入、混合收入(包括營業淨收入、執行業務淨收入、農林漁牧淨收入)、財產收入、雜項收入(包括捐贈及其他移轉收入)等構成。
34. **每戶經常性支出**：經常性支出可分為消費支出及非消費支出。消費支出係指購買生活有關之物品與勞務而言，非消費支出則為賦稅、利息、捐贈及其他移轉支出。
35. **每戶可支配所得**：所得總額(經常性收入)減去無法自由支配使用之非消費支出(如賦稅支出、利息支出、捐贈及其他移轉支出)及自用住宅及其他營建物設算折舊後，即為家庭可支配所得，可由家庭自由支配使用於消費或儲蓄。
36. **平均消費傾向**：消費支出占可支配所得之百分率，平均消費傾向 = (消費支出 ÷ 可支配所得) × 100。



