

公開類	104.10.15北市主公統字	編製機關	臺北市政府觀光傳播局
月報	次月25日前填報	表號	2553-01-01
			第10431310900號函修訂

臺北市主要觀光遊憩區遊客人次

中華民國 104 年 12 月

單位：人次

遊憩景點別	總計	假日	非假日
總計	3,384,675
01. 國立故宮博物院	428,983	124,010	304,973
02. 市立美術館	51,150	25,776	25,374
03. 國民革命忠烈祠	162,237	53,566	108,671
4. 國立歷史博物館	10,972	4,367	6,605
5. 國立臺灣科學教育館	227,705	100,190	127,515
6. 國立臺灣藝術教育館	42,569	14,704	27,865
7. 市立動物園	258,103	122,879	135,224
8. 臺北市兒童新樂園	121,647	66,507	55,140
9. 市立天文科學教育館	41,784	11,027	30,757
10. 國立國父紀念館	618,519	139,427	479,092
11. 士林官邸公園	113,750	36,300	77,450
12. 陽明公園	19,350	12,000	7,350
13. 國立中正紀念堂	553,473	171,970	381,503
14. 臺北自來水園區	82,820	44,520	38,300
15. 龍山寺	194,592
16. 關渡自然公園	11,359	4,774	6,585
17. 臺北當代藝術館	18,983	11,316	7,667
18. 北投溫泉博物館	28,510	12,831	15,679







公開類	次月25日前填報	104.10.15北市主公統字	編製機關	臺北市政府觀光傳播局
月報		第10431310900號函修訂	表號	2553-01-01

臺北市主要觀光遊憩區遊客人次

中華民國 104 年 12 月

單位：人次

遊憩景點別	總計	假日	非假日
19. 臺北故事館	1,904	878	1,026
20. 台北探索館	38,794	13,680	25,114
21. 凱達格蘭文化館	42,348	19,629	22,719
22. 臺北101觀景臺	247,747
23. 美麗華百樂園摩天輪	30,626	11,937	18,689
24. 臺北市孔廟	36,750	17,593	19,157

填表  審核  業務主管人員  機關首長
 主辦統計人員   中華民國 105 年 1 月 18 日編製

資料來源：本局觀光產業科。

填表說明：本表編製一式3份，1份送本府主計處，1份送本局會計室，1份自存。