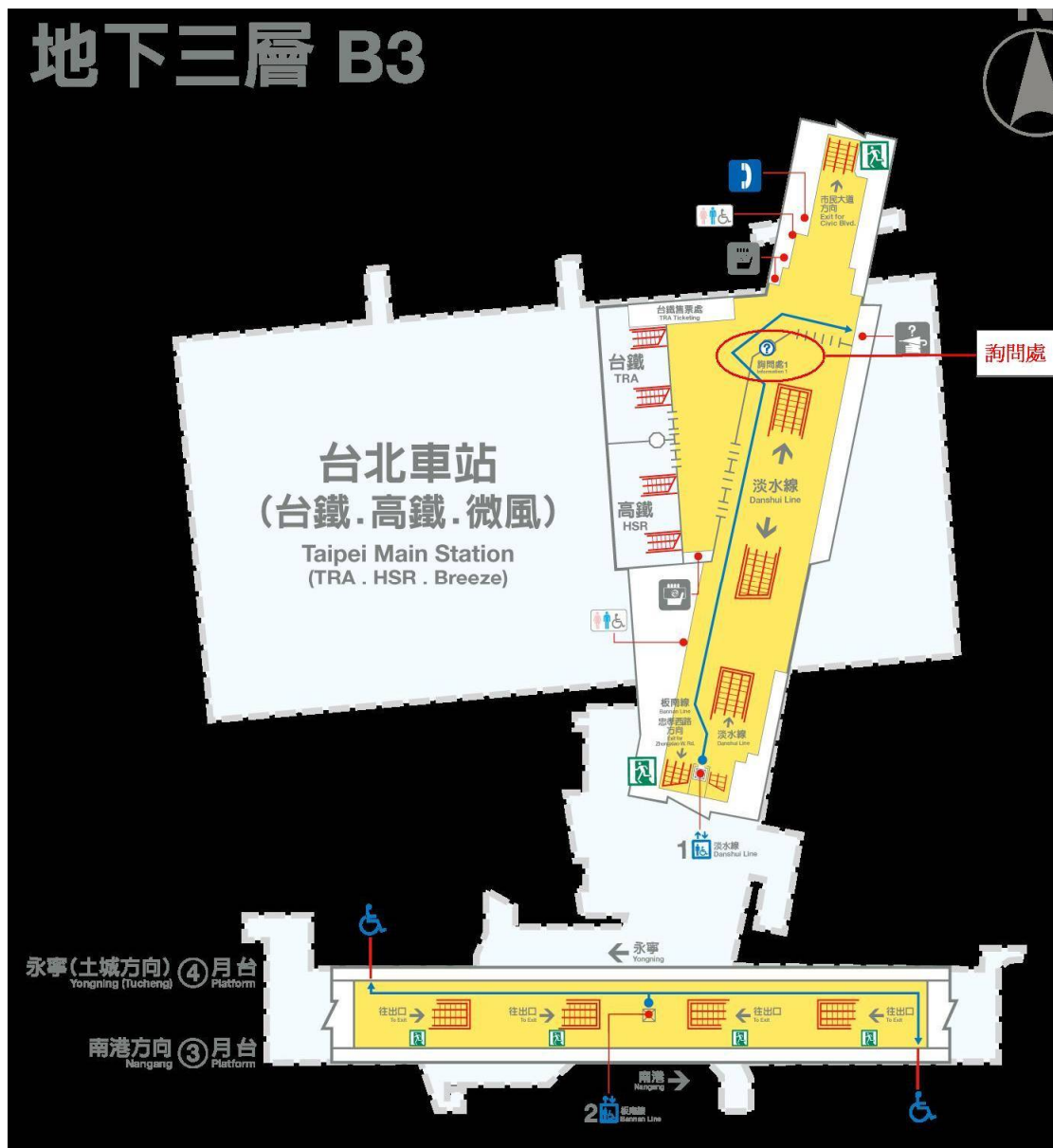


臺北大眾捷運車站受理臺北市愛心及愛心陪伴悠遊卡初次申請
案件地點位置圖--忠孝復興站、臺北車站(捷運營運時間均受理)

◎臺北車站 (3 處詢問處) *悠遊卡服務中心未受理

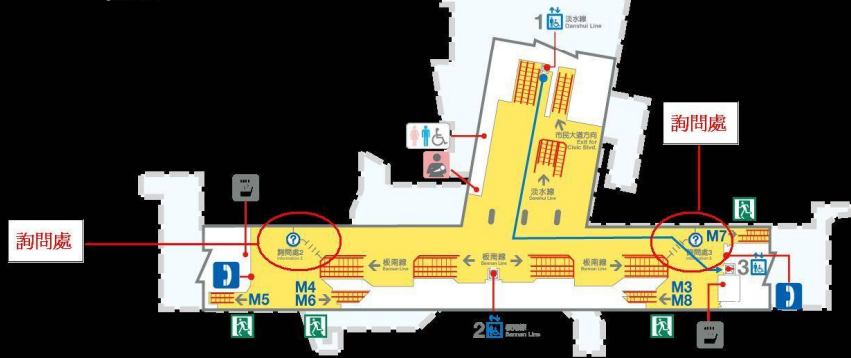
淡水線-B3 (出口 1 出口 2 往樓下走) (往台鐵方向)

板南線-B2 閘門附近(出口在 B1) (往天成飯店方向東側)

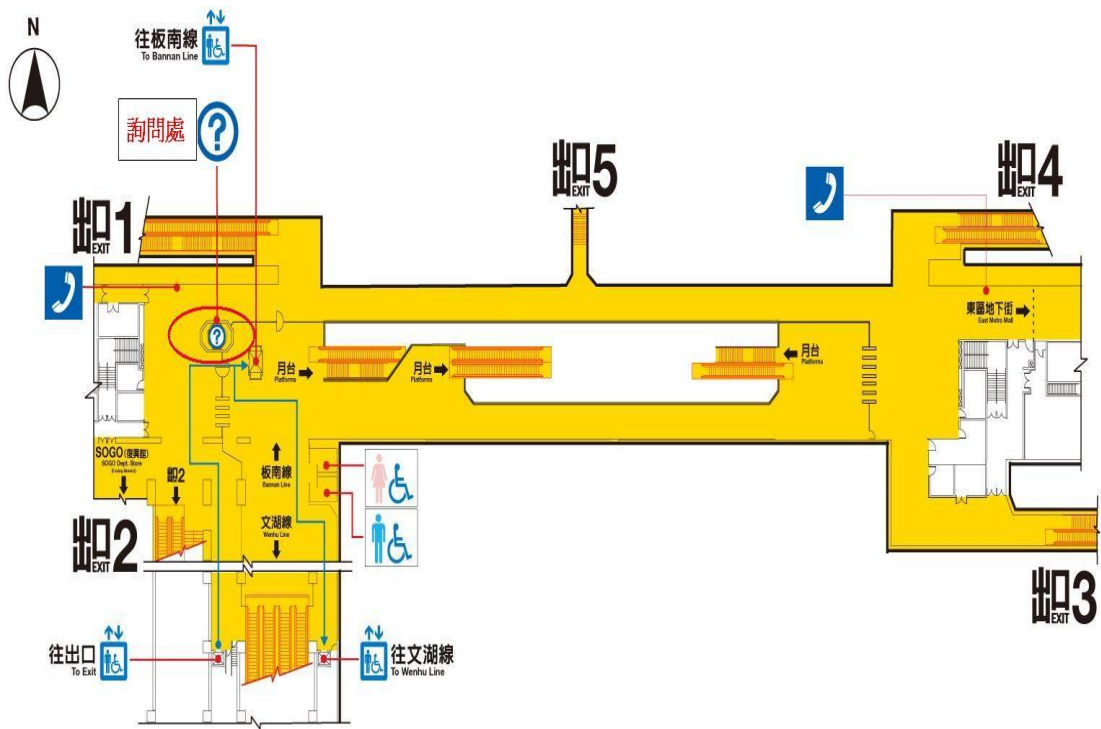


地下二層 B2

台北車站
(台鐵·高鐵·微風)
Taipei Main Station
(TRA · HSR · Breeze)



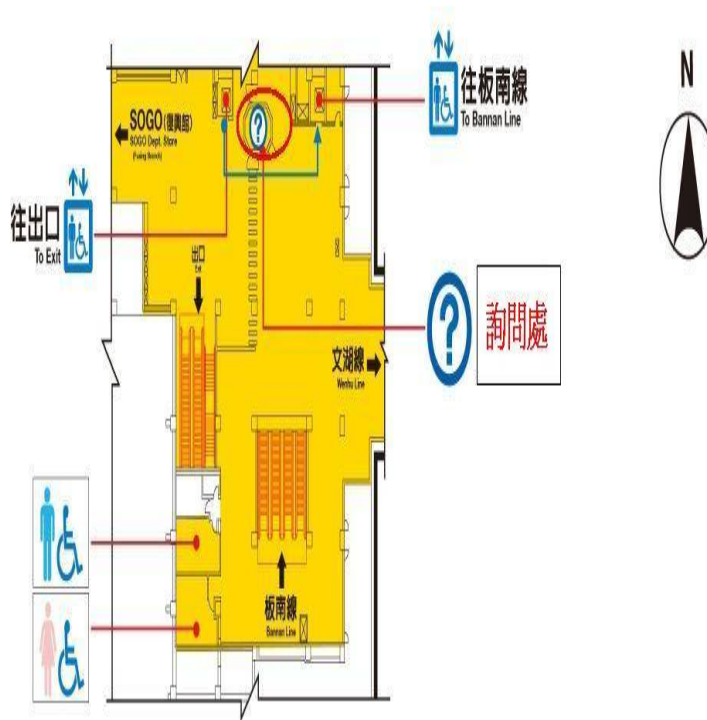
- ◎ 忠孝復興站（2 處詢問處）
- * 簡易詢問處（出口 3）未受理
- 木柵線-2F（閘門附近）
- 板南線-B1（出口 1）（往 SOGO 方向）



大廳層平面圖
Concourse Level

文湖線大廳層平面圖

Concourse Level, Wenhu Line



◎詳細地圖請參考臺北大眾捷運公司網站 <http://www.trtc.com.tw/c/index.asp>
首頁>旅客服務>乘車指南>路線圖暨車站資訊>
選取「臺北車站」或「忠孝復興站」>點擊「車站資訊」圖