

公開類	次月25日前填報	104.10.15北市主公統字	編製機關	臺北市政府觀光傳播局
月報		第10431310900號函修訂	表號	2553-01-01

臺北市主要觀光遊憩區遊客人次

中華民國 105 年 4 月

單位：人次

遊憩景點別	總計	假日	非假日
總計	3,488,830	''	''
01. 國立故宮博物院	438,172	157,358	280,814
02. 市立美術館	89,617	57,826	31,791
03. 國民革命忠烈祠	135,099	32,697	102,402
04. 國立歷史博物館	25,736	17,579	8,157
05. 國立臺灣科學教育館	165,456	84,052	81,404
06. 國立臺灣藝術教育館	43,729	20,420	23,309
07. 市立動物園	323,488	218,347	105,141
08. 臺北市兒童新樂園	171,553	123,589	47,964
09. 市立天文科學教育館	44,502	20,806	23,696
10. 國立國父紀念館	525,131	237,519	287,612
11. 士林官邸公園	108,055	46,700	61,355
12. 陽明公園	25,200	16,500	8,700
13. 國立中正紀念堂	604,085	220,873	383,212
14. 臺北自來水園區	103,492	63,060	40,432
15. 龍山寺	200,919	''	''
16. 關渡自然公園	13,059	7,343	5,716
17. 臺北當代藝術館	72,788	34,498	38,290
18. 北投溫泉博物館	35,548	18,311	17,237





公開類	次月25日前填報	104.10.15北市主公統字	編製機關	臺北市政府觀光傳播局
月報		第10431310900號函修訂	表號	2553-01-01


臺北市主要觀光遊憩區遊客人次

中華民國 105 年 4 月

單位：人次

遊憩景點別	總計	假日	非假日
19. 臺北故事館	2,981	1,682	1,299
20. 台北探索館	22,922	9,620	13,302
21. 凱達格蘭文化館	29,004	12,945	16,059
22. 臺北101觀景臺	244,584	〃 -	〃 -
23. 美麗華百樂園摩天輪	19,860	10,891	8,969
24. 臺北市孔廟	43,850	22,165	21,685

填表  審核  業務主管人員  機關首長  中華民國 105 年 5 月 19 日編製

主辦統計人員 

資料來源：本局觀光產業科。

填表說明：本表編製一式3份，1份送本府主計處，1份送本局會計室，1份自存。