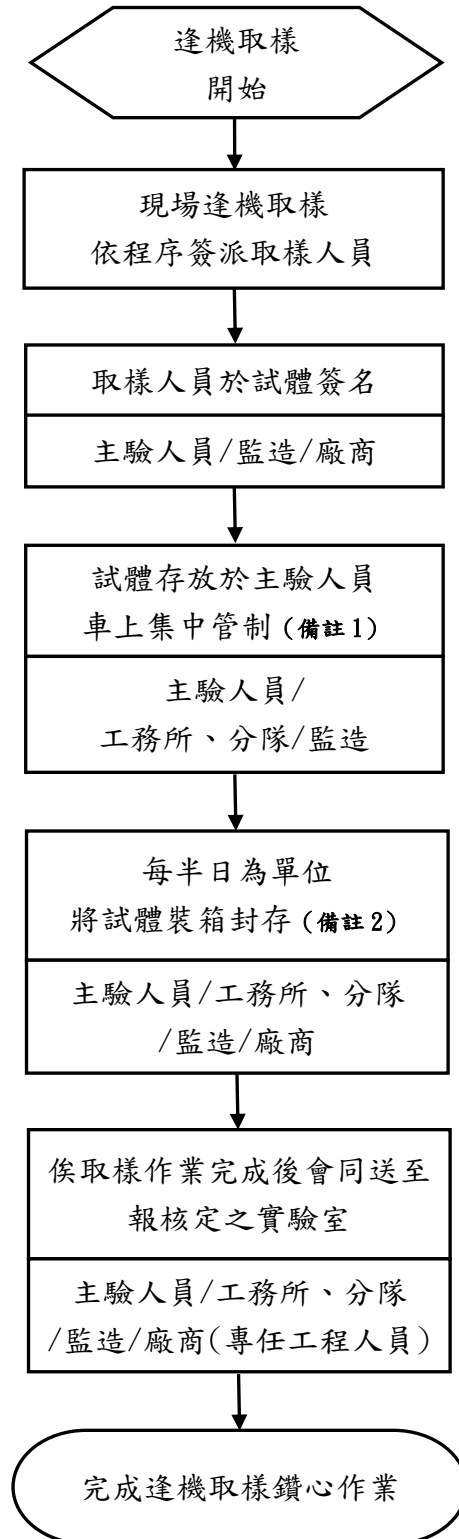


# 臺北市政府工務局新建工程處

## 瀝青混凝土鋪面逢機取樣鑽心試體保存標準作業流程圖

112.04.13 簽准實施



備註：

1. 現場取樣之試體須立即簽名，存放主驗人員乘坐車輛，並以半日（整日取樣為人員用餐前，半日取樣則為主驗人員離開前）為單位將試體裝箱封存，試體封箱照片須有主驗人員入鏡。
2. 取樣試體裝箱密封後，由取樣人員（主驗人員、監造、廠商）於封條簽名，封箱照片主驗人員須入鏡，並將封箱之試體送往報核之 TAF 實驗室。倘因取樣完成時間較晚（實驗室已逾收件時間），試體則存放於工務所/分隊辦公室集中管制，並拍攝存放遠照及近照（遠照部份分隊或工務所承辦須入鏡）。
3. 現場逢機取樣、鑽心、試樣簽名、裝箱、封箱、存放在工務所/分隊及送實驗室過程，均需依本處「瀝青混凝土鋪面逢機取樣鑽心試體保存檢核表」之各步驟，拍照以茲佐證，所有照片皆須於照片上標註日期及時間，並於簽報瀝青混凝土鋪面逢機取樣試驗報告時隨函檢附。

# 瀝青混凝土鋪面逢機取樣鑽心試體保存檢核表(1/2)

範例

工程(通報單)名稱：110 年度寬度 8 公尺以下道路更新及附屬設施改善工程開口契約  
(第 5 標)(士林、北投區)


取樣時間：112 年 4 月 6 日 10 時

取樣地點：大業路



1、逢機取樣照片。

2、試體簽名照片。



3、空紙箱照片(要能清楚拍到工務所/分隊所做編號戳記)。

4、試體放入箱子內後未封箱前照片(要能清楚拍到工務所/分隊所做編號戳記)。



5、封箱後正面照片(貼好紙張，且紙張上寫好抽樣日期、抽樣地點及廠商、監造都簽好名，主驗人員須一同入鏡)

6、封箱後背面照片(貼好紙張，且紙張上寫好抽樣日期、抽樣地點及廠商、監造都簽好名，主驗人員須一同入鏡)

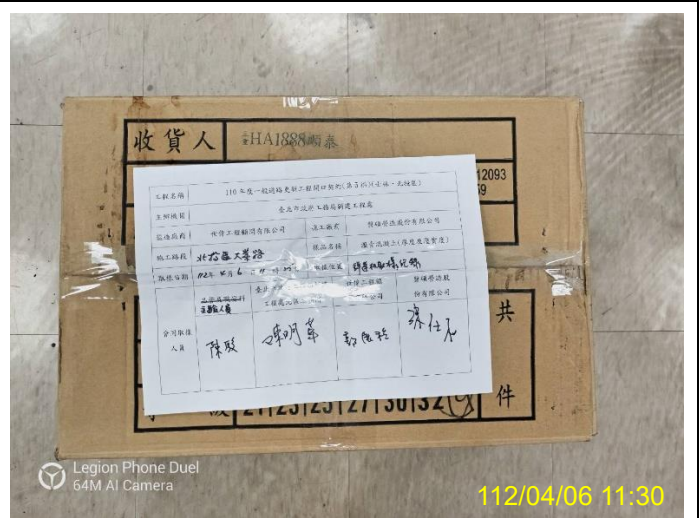

## 瀝青混凝土鋪面縫機取樣鑽心試體保存檢核表(2/2)



工程(通報單)名稱：110 年度寬度 8 公尺以下道路更新及附屬設施改善工程開口契約  
(第 5 標)(士林、北投區)

取樣時間：112 年 4 月 6 日 10 時

取樣地點：大業路



7、試體存放工務所/分隊照片(遠照,工務所/分隊承辦同仁須入鏡)。

8、試體存放工務所/分隊照片(近照)。



9、試體送交報核 TAF 實驗室時,拆箱前照片或實驗室收件照片。

8、試體送交報核 TAF 實驗室時,拆箱後試體擺放在箱子內照片,或實驗室收件近照(要能清楚拍到工務所/分隊所做編號戳記)。

備註：照片請拍清晰可辨識,照片不可模糊,且須於照片上標註日期與時間。