



HELLO TAIPEI

臺北市單一陳情系統





臺北市 少子女化統計圖像

中華民國111年



臺北市政府主計處編製
中華民國112年7月出版





凡 例

- 一、本圖像透過視覺化動畫統計圖表方式製作，藉由圖像與統計數據，呈現臺北市少子女化之現況，讓社會關注此議題並有初步認識，並配合每張圖像之願景，宣導臺北市政府目前相關之政策，另擷取精華部分編製成平面刊物。本圖像動畫及平面刊物均置於臺北市政府主計處網站(網址：<https://dbas.gov.taipei/>)「統計」項下「少子女化統計」專區，供各界瀏覽。
- 二、本圖像於民國108年8月創刊，指標內容係摘自「臺北市少子女化統計指標」，包括人口結構、婚育概況、托育教保、就業經濟、家庭照顧及友善職場、醫療保健及兒童保護七大面向分類，共計906項統計項目及377項統計指標，就其中選取施政亮點議題，以視覺化方式呈現。
- 三、本圖像之資料時間以民國111年為主，計18個主題，內容除統計圖外，佐以簡要分析文字說明及相關插圖，並加上政策宣導。至各年數字若與以前年度出刊各版有出入者，以本期出刊所列數字為準。
- 四、本刊所列統計項目及指標金額部分均指新臺幣，所引用度量衡單位採用公制；表內數字太長者，均酌予提高單位，計算時仍以原始數據計算；因尾數四捨五入，故部分總數與細數間，或有未能吻合情事。
- 五、本刊所稱「年」係指全年；「年底」係指當年12月底；「學年度」係指教育年度，即當年8月1日至次年7月31日。





目 次

一、前 言.....	1
二、人口結構.....	2
三、婚育概況.....	4
四、托育教保.....	7
五、就業經濟.....	11
六、家庭照顧及友善職場.....	14
七、醫療保健.....	16
八、兒童保護.....	18







聯合國定義人口替代水準為2.1人，即為了維持人口長期穩定狀態，總生育率為2.1人時，恰好可以遞補上一個世代減少的人數，全國育齡婦女總生育率於民國72年、臺北市於66年已低於上述替代水準。

考量臺北市人口變遷及社會結構等特性，為因應少子女化之衝擊，近年來臺北市政府為減輕家長養育及照顧子女負擔，鼓勵市民勇敢生育，積極推動催生、助養、好住政策，營造支持家庭生養孩子的友善育兒環境，強化育兒的公共化支持，以減輕年輕人的育兒壓力。

臺北市與全國育齡婦女總生育率



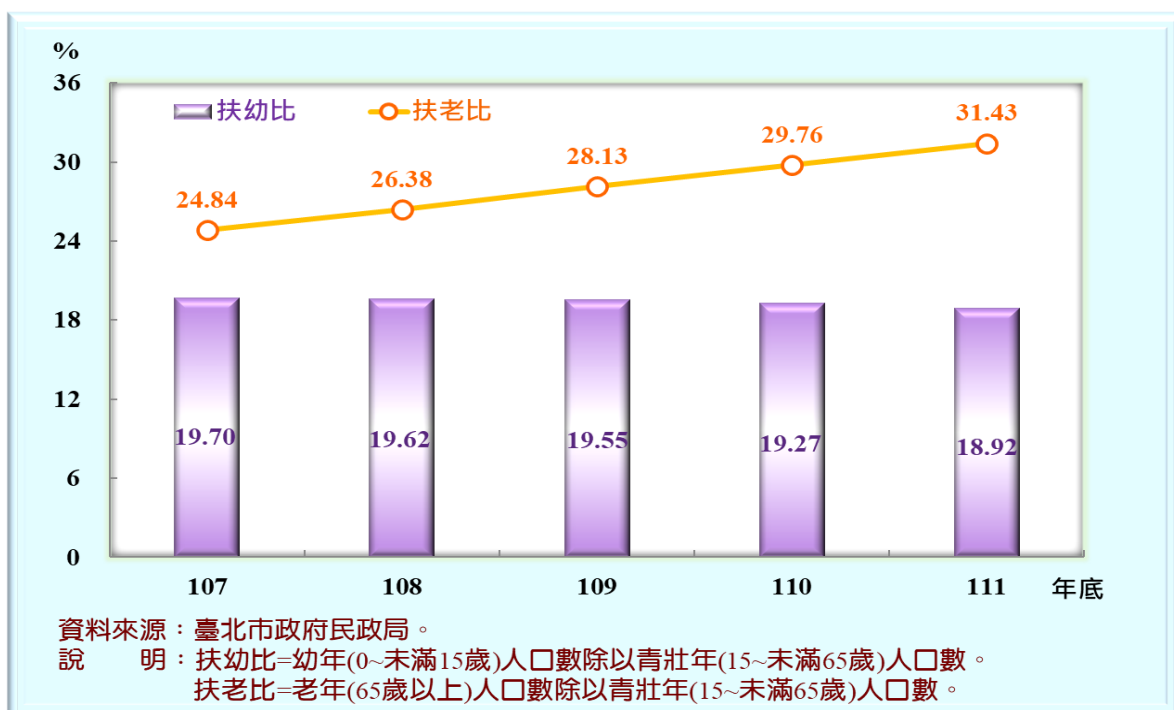
資料來源：臺北市政府民政局及內政部戶政司。



扶老比高於扶幼比

老幼差距逐漸擴大

臺北市扶幼比及扶老比



111年底臺北市扶幼比及扶老比分別為18.92%、31.43%，兩者差距為12.51個百分點，較107年底之差距5.14個百分點，增加7.37個百分點，顯示近五年來臺北市扶幼比逐年下降，扶老比則逐年上升，高齡與少子女化現象日益嚴重。





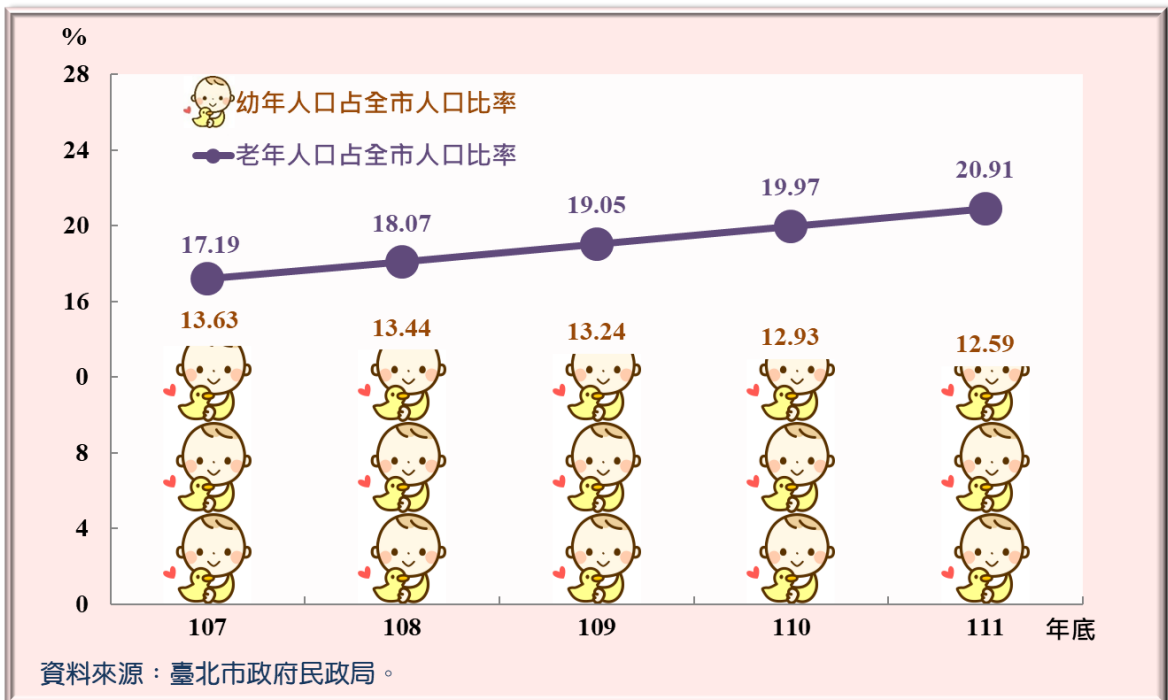
幼年人口持續減

老年人口持續增

111年底臺北市幼年人口占全市人口比率12.59%，即每100名市民有13名年齡未滿15歲；同年底老年人口占全市人口比率達20.91%，即每100名市民中有21名65歲以上長者，與107年底比較，分別減少1.04個百分點及增加3.72個百分點，顯示人口結構漸趨失衡。



臺北市幼年及老年人口
占全市人口比率

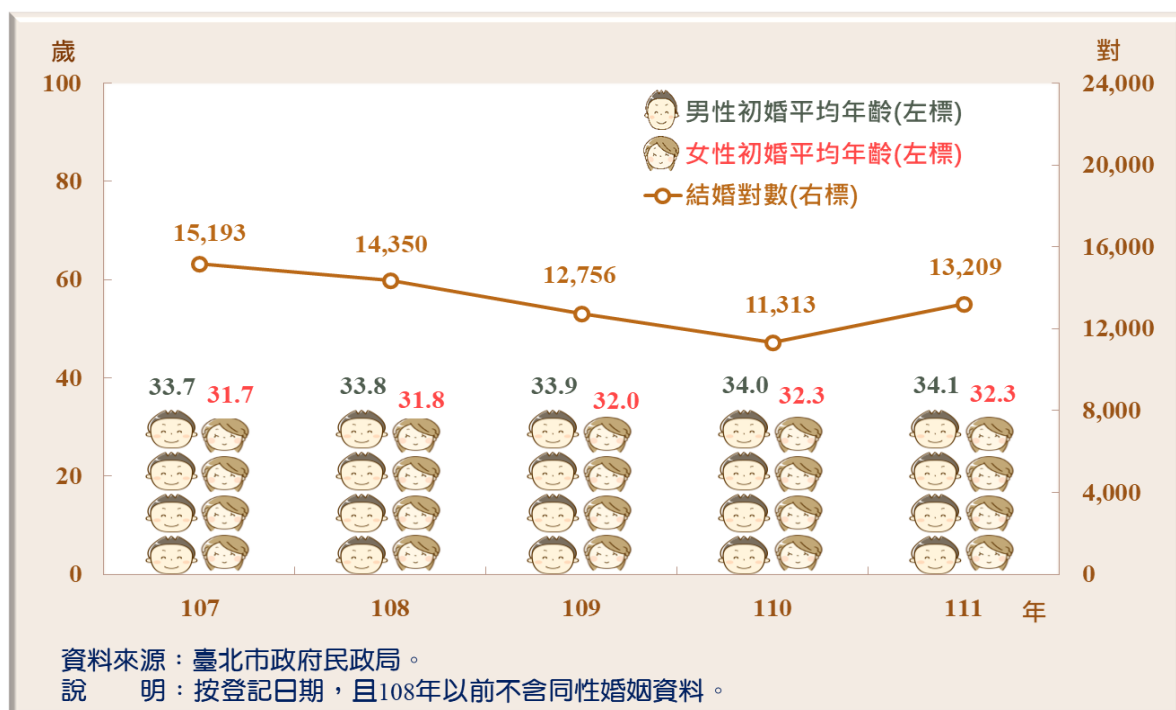




初婚年齡持續增

晚婚似已成趨勢

臺北市初婚年齡及結婚對數



111年臺北市結婚對數1萬3,209對，較107年減少1,984對(-13.06%)；同年男、女性初婚平均年齡為34.1歲、32.3歲，較107年分別增加0.4歲及0.6歲，顯示晚婚、不婚已成為當前社會主流趨勢。





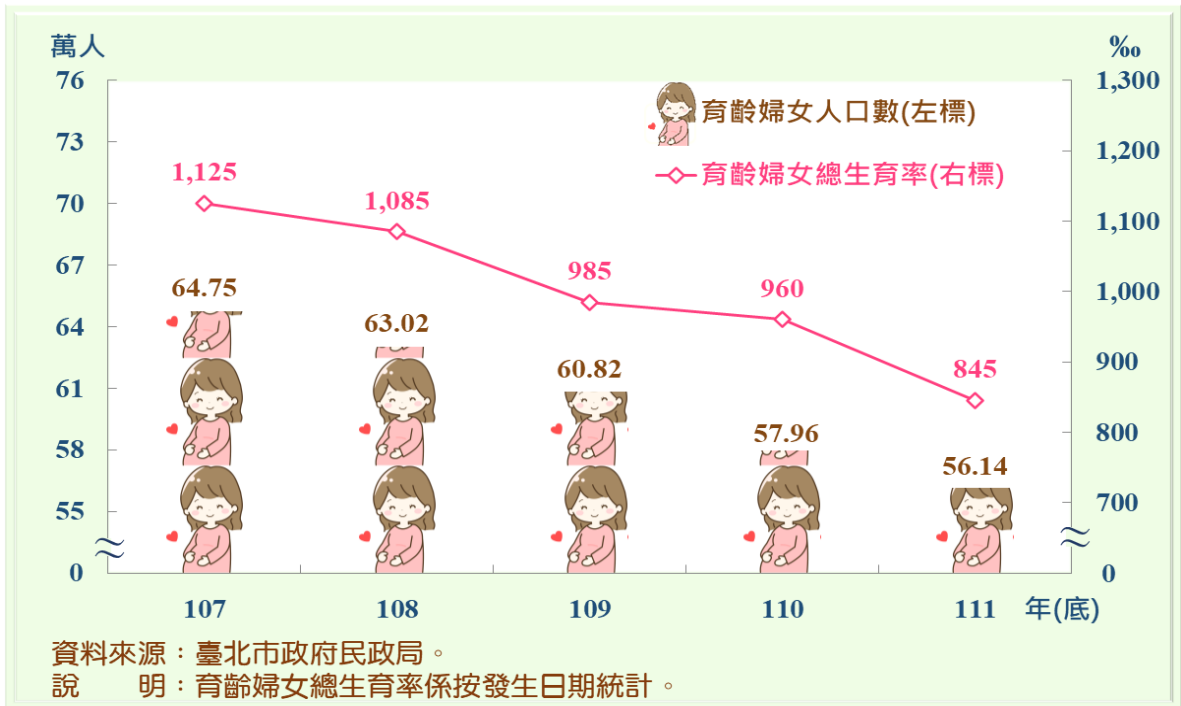
育齡婦女續減少

生育意願未回升

隨著國人結婚年齡延後，壓縮生育適齡期間。111年底臺北市育齡(15~未滿50歲)婦女人口數56.14萬人、總生育率845‰，分別較110年底減少1.82萬人(-3.14%)及年減少115個千分點；與107年比較，減幅擴大為分別減少8.61萬人(-13.30%)、280個千分點。



臺北市育齡婦女人口數及總生育率

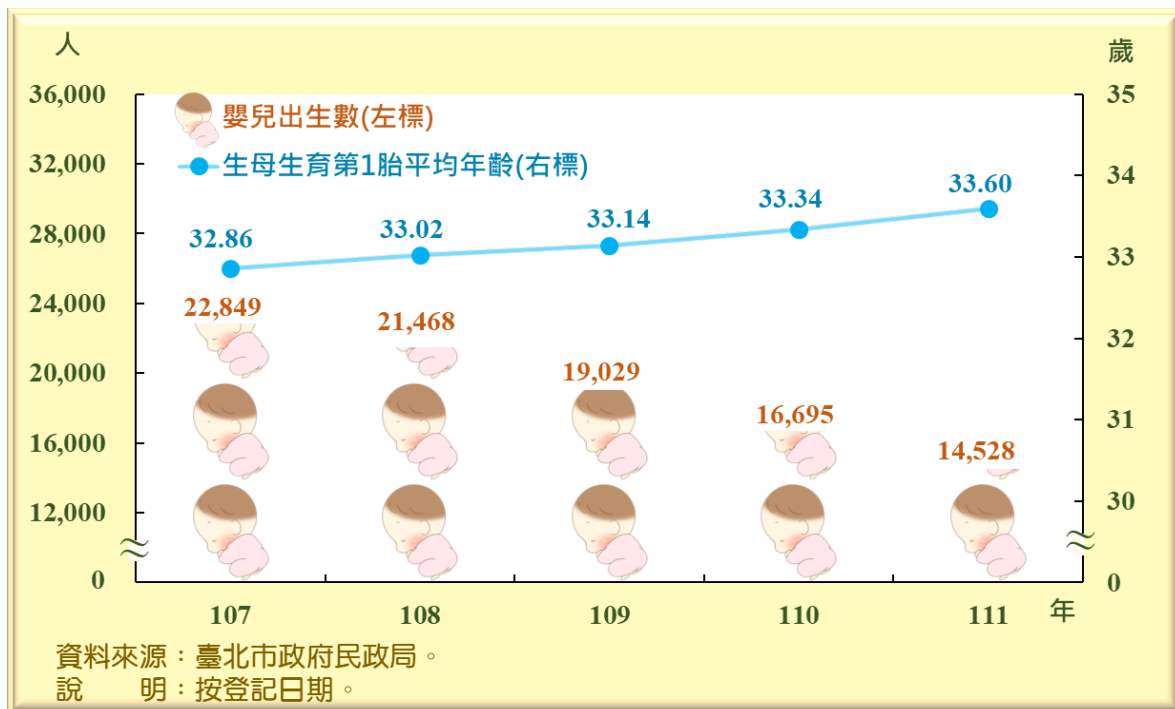




初為人母年齡增

出生嬰兒持續減

臺北市嬰兒出生數及 生母生育第1胎平均年齡



近五年來臺北市嬰兒出生數呈下降趨勢，其生母生育第1胎平均年齡則逐年增加；111年全年嬰兒出生數1萬4,528人，較107年減少8,321人(-36.42%)，其生母生育第1胎平均年齡33.60歲，較107年增加0.74歲。





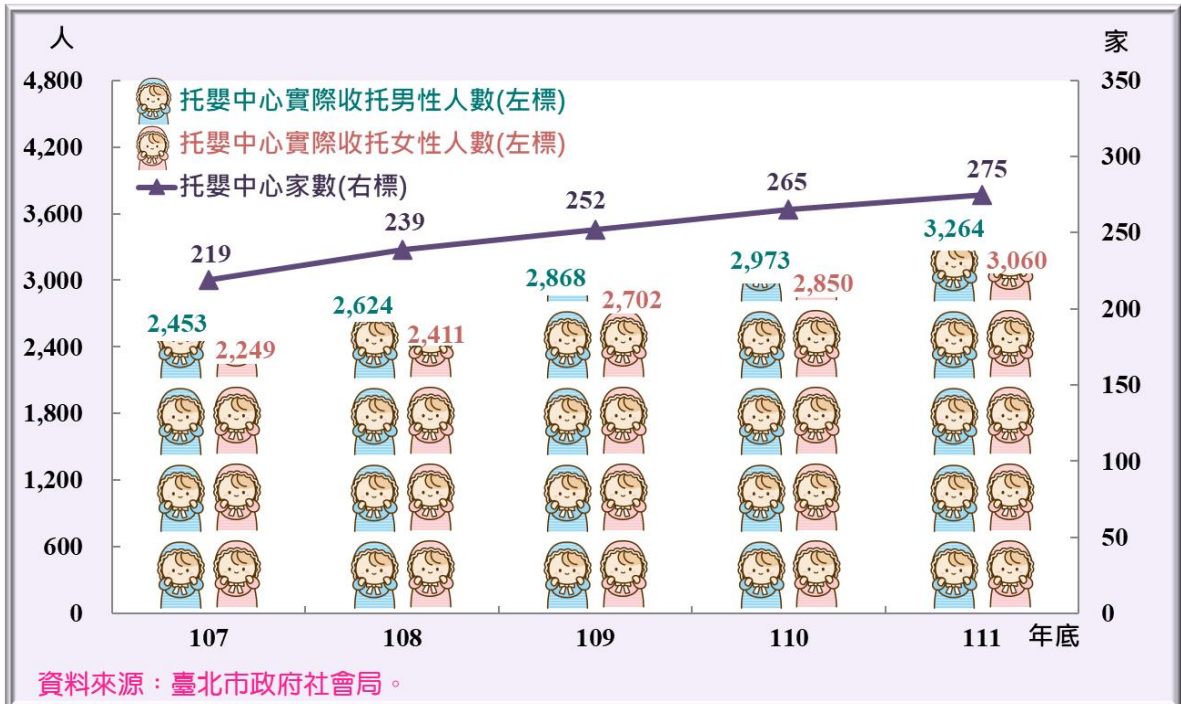
營造友善育兒環境

提升托育服務供給

近五年來臺北市托嬰中心家數及實際收托人數皆逐年增加，111年底托嬰中心275家，較107年底增加56家(25.57%)；實際收托男性3,264人、女性3,060人，分別較107年底增加811人(33.06%)、811人(36.06%)。



臺北市托嬰中心概況

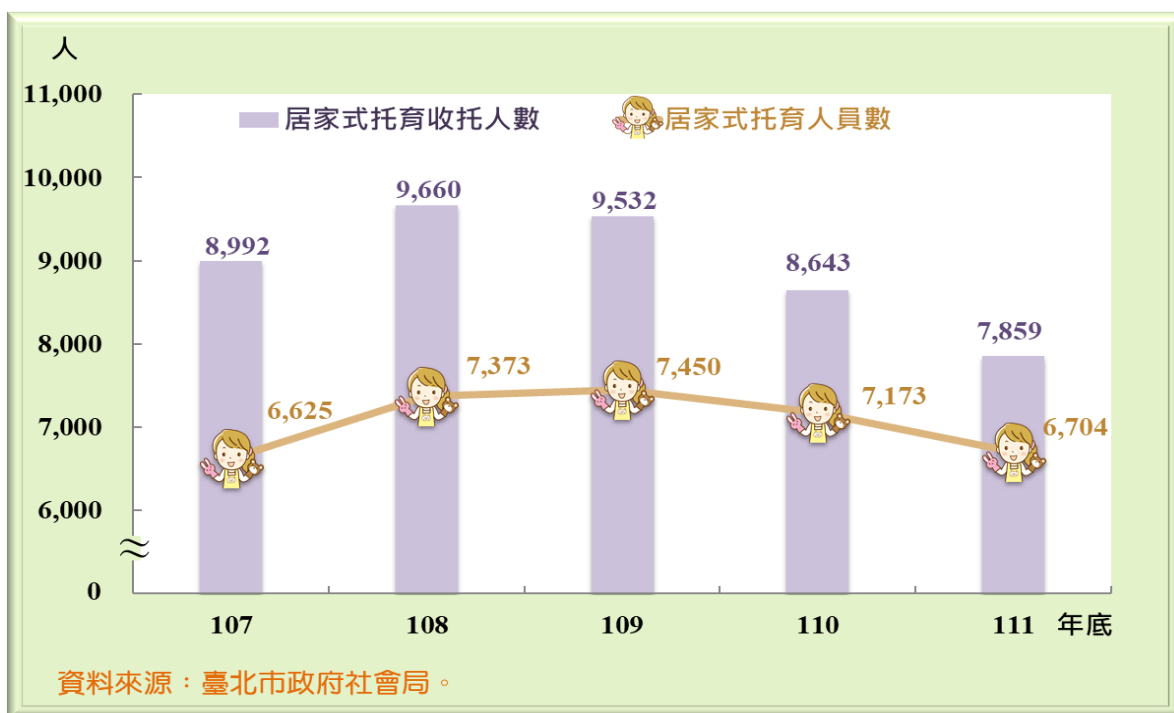




專業居家托育

減輕家長壓力

臺北市居家式托育概況



111年底臺北市居家式托育人員計6,704人，較110年底減少469人(-6.54%)，惟較107年底增加79人(1.19%)，近五年來維持在6,600人以上；居家式托育收托7,859人，較110年底減少784人(-9.07%)。





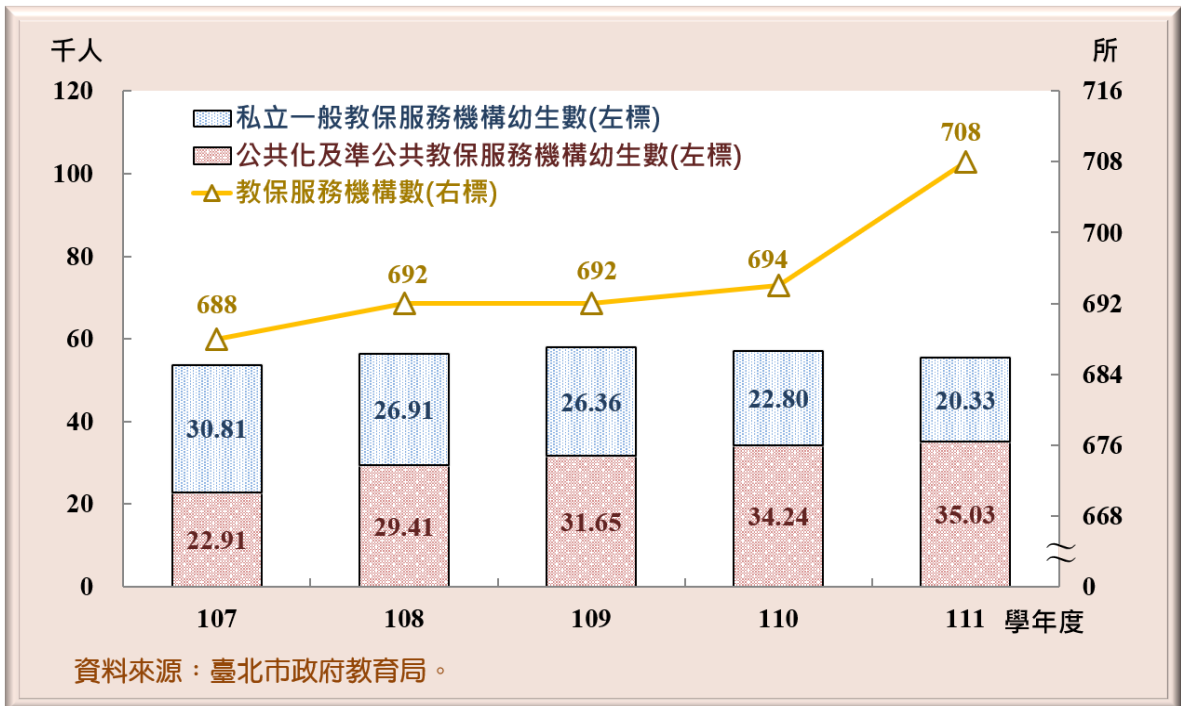
持續推動平價教保

減輕家長經濟負擔

111學年度臺北市政府立案教保服務機構計708所，較107學年度增加20所(2.91%)；同學年度教保服務機構幼生數5.54萬人，其中就讀公共化及準公共教保服務機構者占63.28%，較107學年度增加20.63個百分點，究其原因係為臺北市政府致力推動幼兒托育公共化，以提升幼兒教保服務機構之近便性及可及性。



臺北市教保服務機構數及幼生數

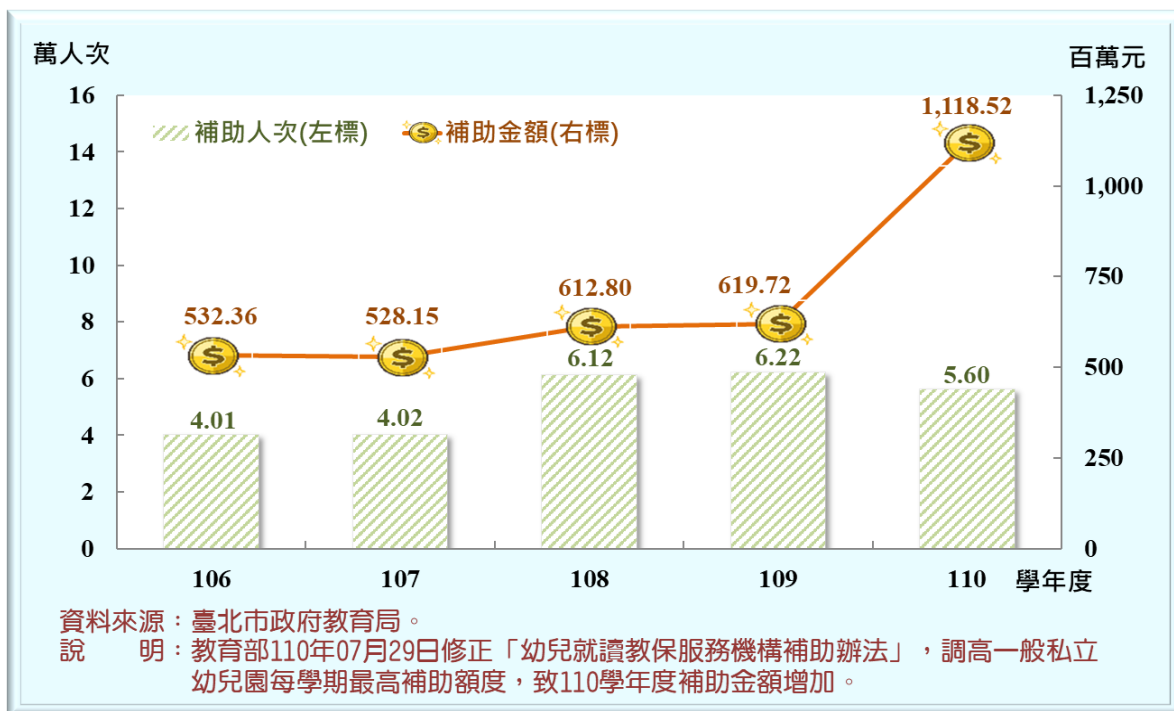




提高幼兒就學補助

強化育兒經濟奧援

臺北市5歲幼兒免學費教育計畫 補助人次及補助金額



110學年度臺北市5歲幼兒免學費教育計畫共補助5.60萬人次，補助金額11.19億元，分別較109學年度減少0.62萬人次(-9.97%)及增加4.99億元(80.49%)；與106學年度比較，分別增加1.59萬人次、5.86億元。





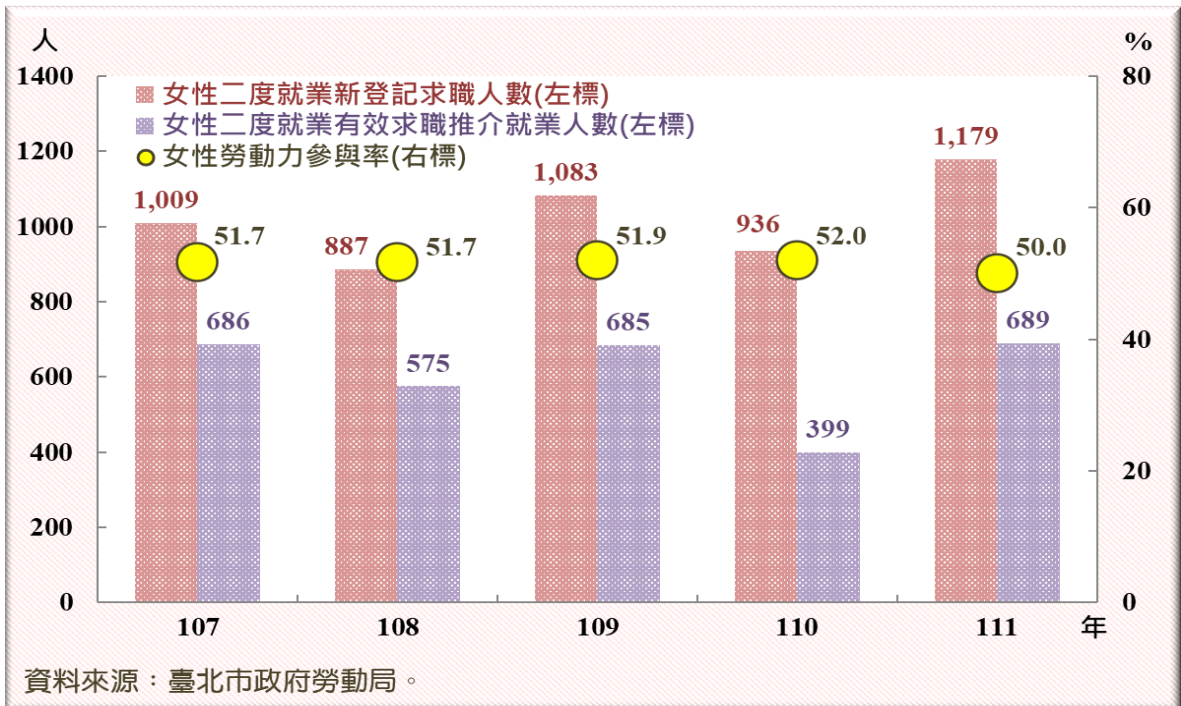
促進婦女重返職場

提升女性自我價值

二度就業女性係指因家庭因素退出勞動市場達2年以上，而欲重返職場之女性，111年臺北市女性二度就業新登記求職人數1,179人、有效求職推介就業人數689人，分別較110年增加243及290人，亦均較107年高。另臺北市女性勞動力參與率近年來均維持在50%以上。



臺北市女性二度就業及勞動力參與率

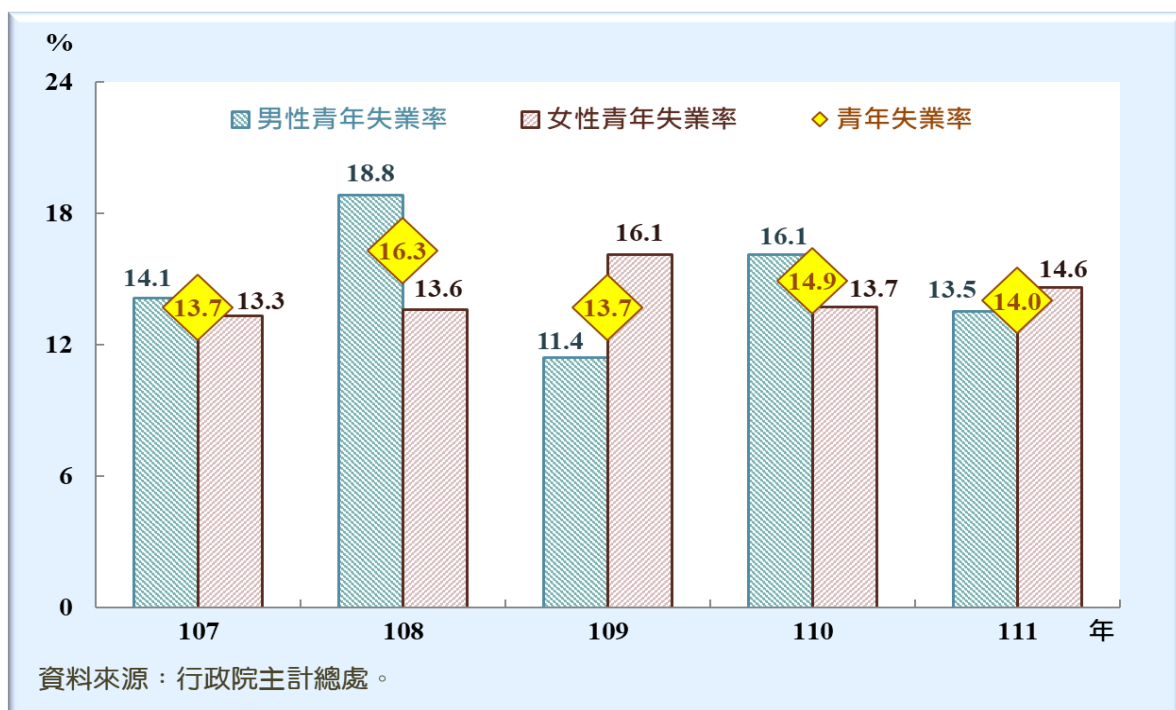




待業莫驚慌

青年拚就業

臺北市青年失業率



近五年臺北市青年(15至未滿25歲)失業率以108年16.3%最高，107年及109年均為13.7%較低，111年青年失業率為14.0%；按性別分，男、女性為13.5%及14.6%，分別較110年減少2.6個及增加0.9個百分點。





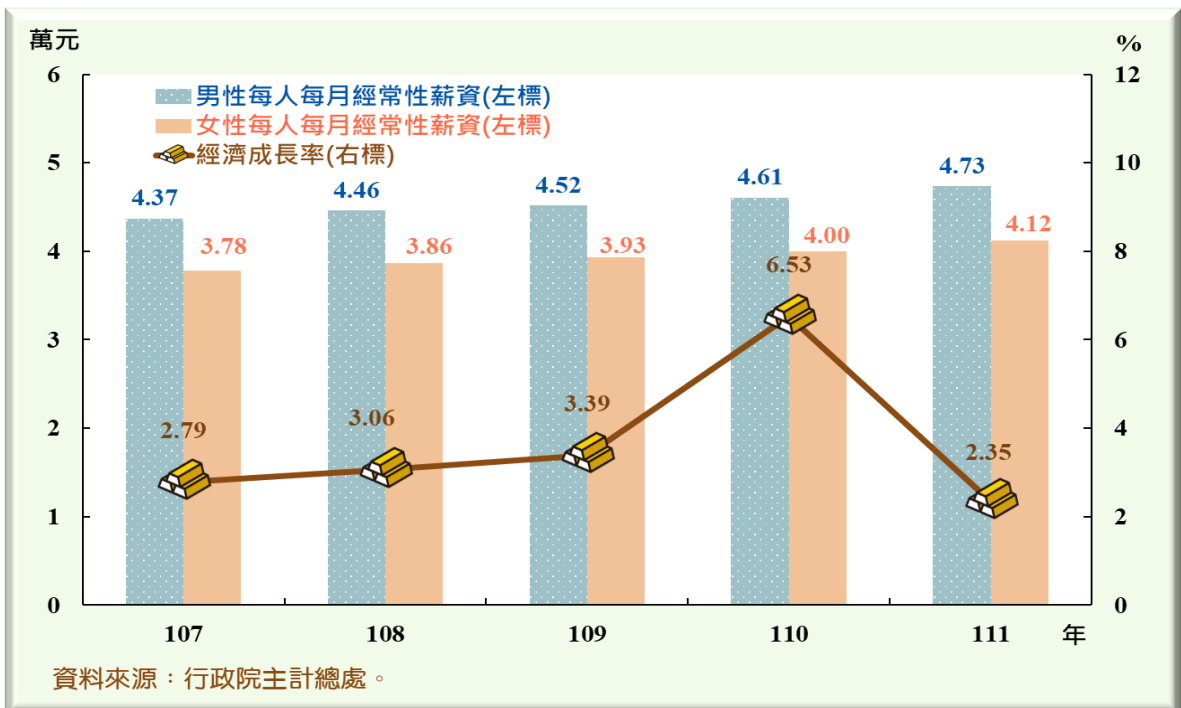
經常薪資逐年增

經濟成長則趨緩

111年全國經濟成長率為2.35%，較110年減少4.18個百分點；同年全國每人每月經常性薪資男性4.73萬元、女性4.12萬元，女性為男性的8成7，近五年來男、女性薪資均呈逐年增加趨勢，與107年比較，男、女性分別增加8.24%、8.99%。



全國每月經常性薪資及經濟成長率

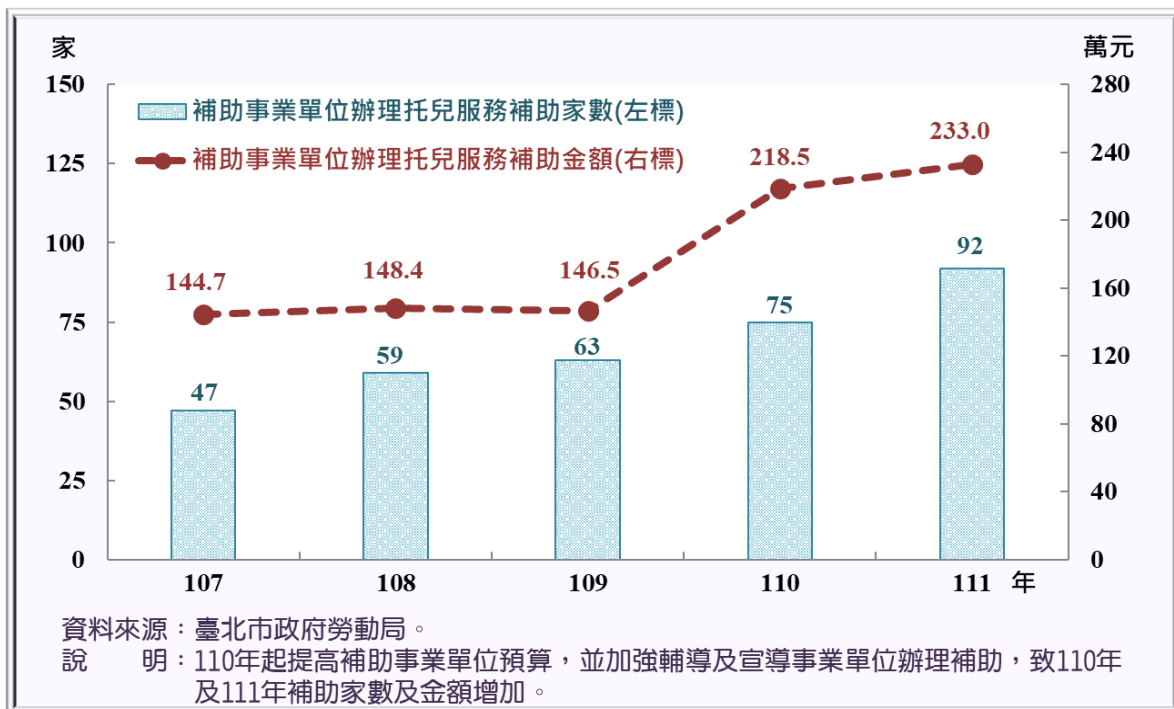




建構友善育兒職場

補助托兒服務措施

臺北市補助事業單位辦理托兒服務補助家數及金額



為建構友善職場育兒環境，臺北市政府補助事業單位辦理托兒服務，111年計補助92家、233.0萬元，較110年分別增加17家(22.67%)、14.5萬元(6.64%)；與107年比較，增幅擴大為45家、88.3萬元，皆為近五年新高。





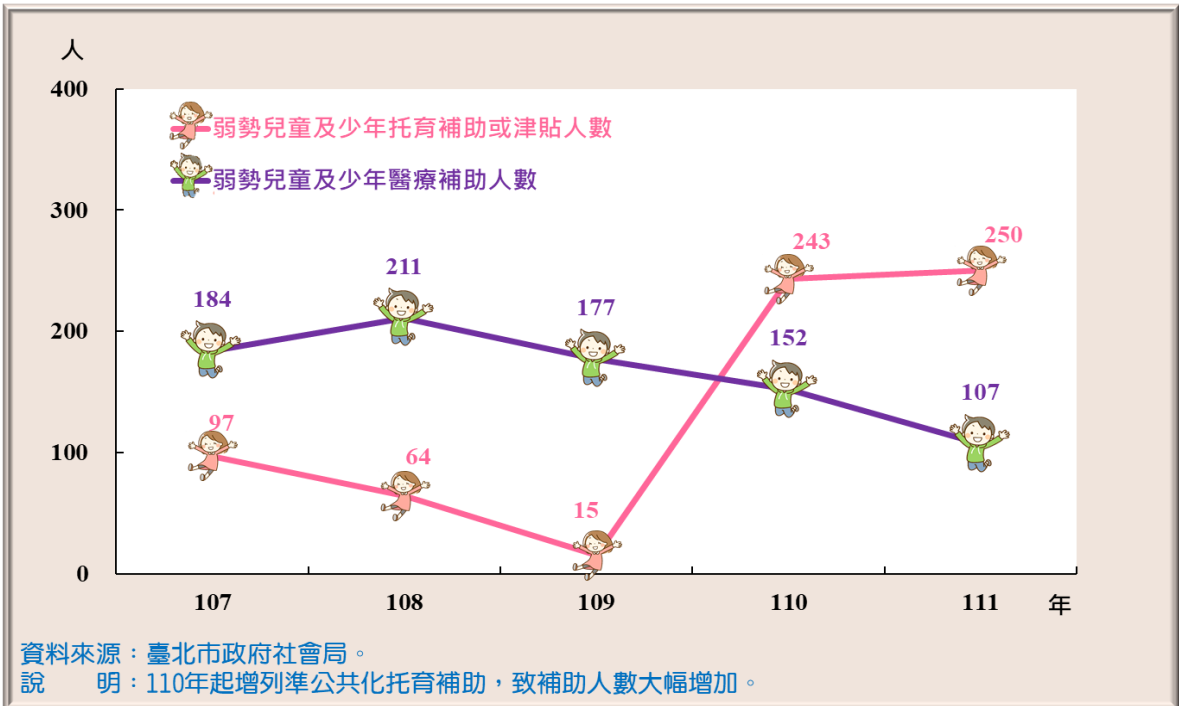
幫助弱勢兒少

提供經濟協助

111年臺北市提供弱勢兒童及少年托育補助或津貼計250人，較110年增加7人(2.88%)，較107年大幅增加153人(增加1.58倍)，主因110年起增列準公共化托育補助所致；同年提供弱勢兒童及少年醫療補助計107人，較110年減少45人(-29.61%)。



臺北市弱勢兒童及少年托育補助或津貼人數及醫療補助人數

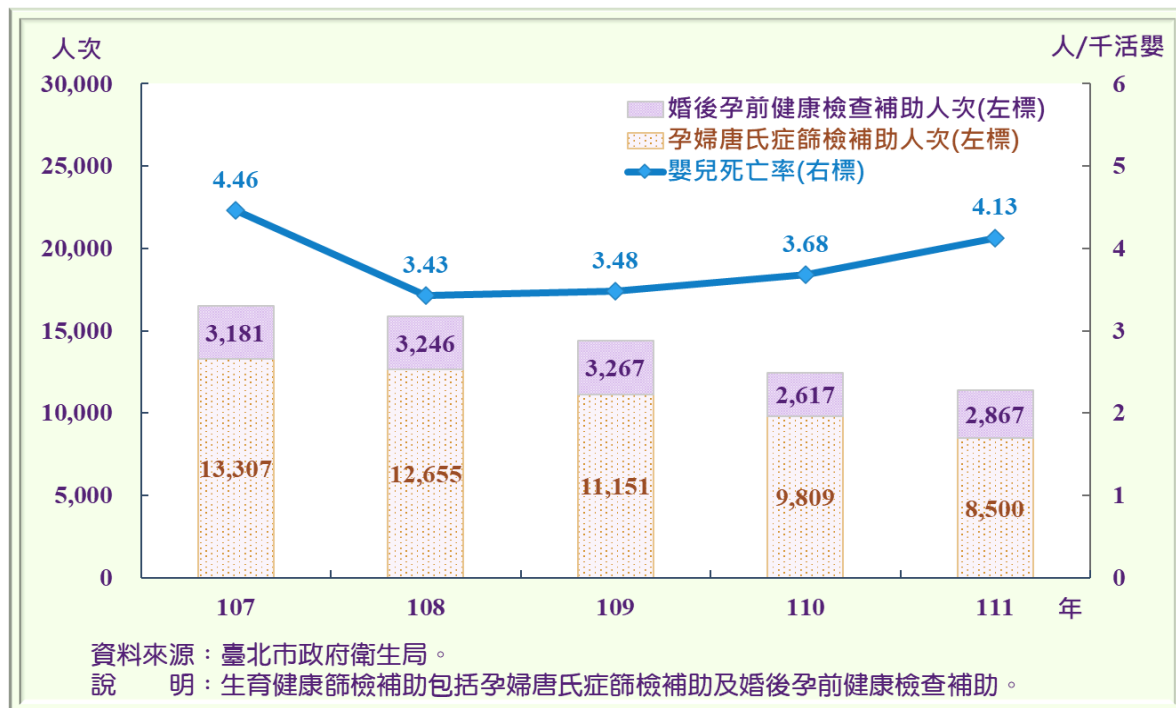




孕婦健檢不可少

誕生健康好寶寶

臺北市生育健康篩檢補助 及嬰兒死亡率



為強化優生保健，臺北市政府辦理婚後孕前健康檢查及孕婦唐氏症篩檢補助，111年分別補助2,867人次、8,500人次，較110年增加9.55%及減少13.34%；與107年比較，分別減少9.87%及36.12%。
另111年嬰兒死亡率為每千活嬰4.13人，較107年減少0.33人。






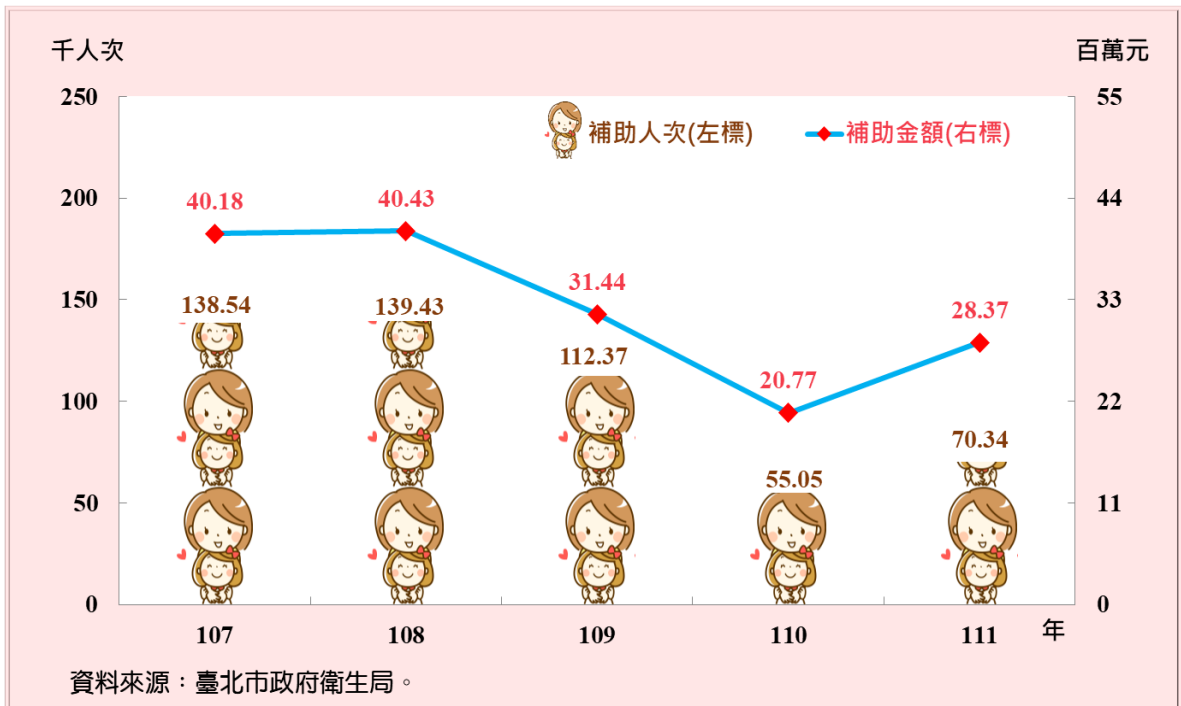
兒童醫療享補助

身心健康被照顧

為增進兒童健康，臺北市政府辦理兒童醫療補助，111年補助7.03萬人次、2,837萬元，較110年增加1.53萬人次、760萬元；較107年分別減少6.82萬人次(-49.23%)、1,181萬元(-29.39%)，主因109年起受嚴重特殊傳染性肺炎疫情影響，申請人次較往年低所致。



臺北市兒童醫療補助情形

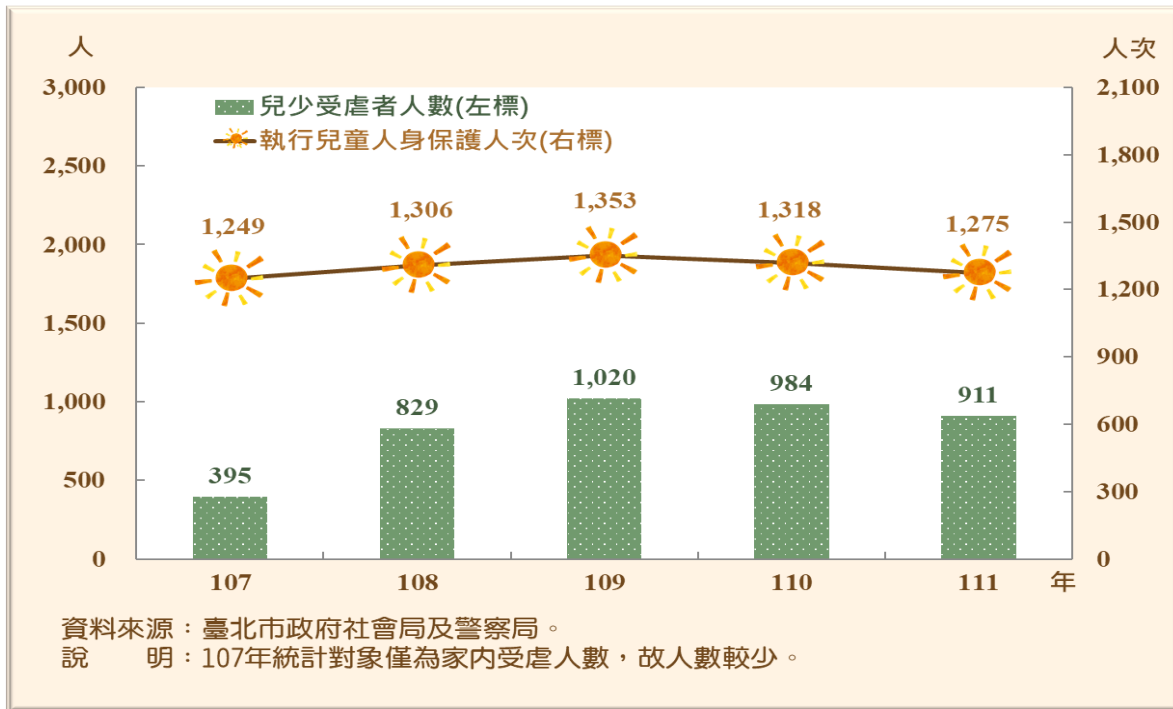




兒少身心安全

你我一同守護

臺北市受虐兒少及 執行兒童人身保護情形



111年臺北市兒少受虐人數911人，較110年減少73人(-7.42%)；同年臺北市政府執行兒童人身保護1,275人次，較110年減少43人次(-3.26%)，惟較107年略增26人次(2.08%)。



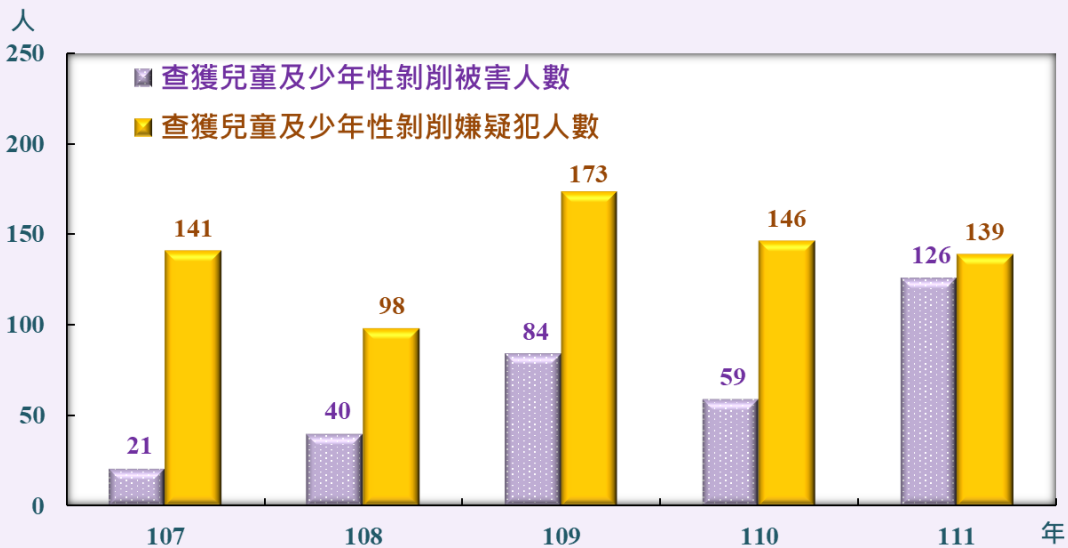


防止兒少性剝削

捍衛身體自主權

111年臺北市查獲兒童及少年性剝削被害人數126人，較110年增加67人(增加1.14倍)，為近五年新高；111年嫌疑犯人數139人，較110年減少7人(-4.79%)，與107年比較，亦減少2人(-1.42%)。

臺北市兒童及少年性剝削被害人及嫌疑犯情形



資料來源：臺北市政府社會局及警察局。

說明：109年起加強網路巡邏工作，針對疑似案件深入追查，主動偵破兒少性剝削案件，致被害人數及嫌疑犯人數相應增加。