



# ♂♀ 從性別統計觀察 臺北市特殊境遇家庭

公務統計科 桂正翰

112年7月28日



# 簡報大綱

壹、前言

貳、臺北市特殊境遇家庭概況

參、臺北市特殊境遇家庭扶助情形

肆、結語

# 壹、前言

## 動機

- 透過98年至111年臺北市特殊境遇家庭（以下簡稱特境家庭）性別統計資料，了解臺北市特境家庭概況及其扶助情形，並觀察其性別差異。

## 目的

- 提供有關局處確認性別議題及研擬相關改善政策，以展現對特境家庭之關懷及重視。以《境條例》展現對特境家庭之關懷及重視。

# 貳、臺北市特殊境遇家庭概況(1/6)

## 特殊境遇家庭

- 符合「特殊境遇家庭扶助條例」規定之家長(即申請人)及其家庭。

### 經濟條件弱勢

- ◆ **家庭收入**：每人每月未超過政府當年公布最低生活費2.5倍及臺灣地區平均每人每月消費支出1.5倍。
- ◆ **家庭財產**：未超過中央主管機關公告之一定金額。

### 身家狀況弱勢

- ◆ 65歲以下，其**配偶死亡**，或**失蹤**經向警察機關報案協尋未獲達6個月以上。
- ◆ 因配偶**惡意遺棄**或受配偶不堪**同居之虐待**，經判決離婚確定或已完成協議離婚登記。

# 貳、臺北市特殊境遇家庭概況(2/6)

## 身家狀況弱勢

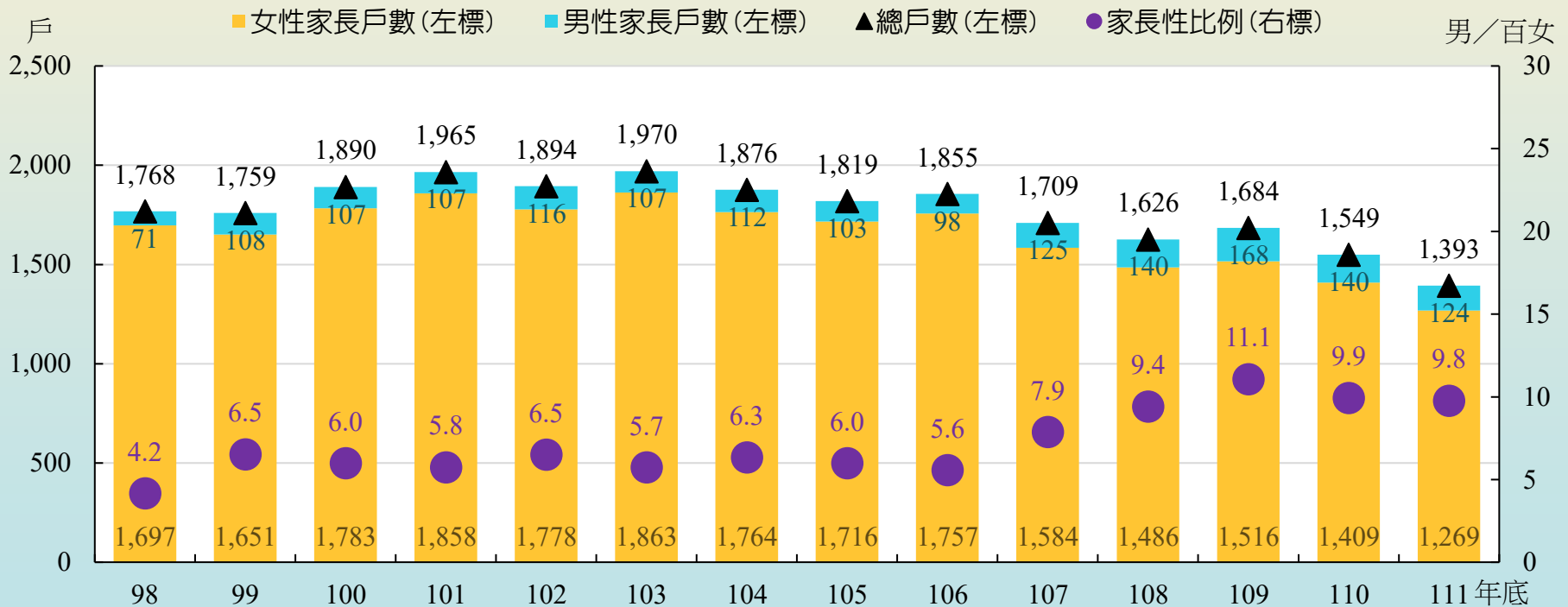
- ◆ 家庭暴力受害。
- ◆ 未婚懷孕婦女，懷胎3個月以上至分娩2個月內。
- ◆ 因離婚、喪偶、未婚生子獨自扶養18歲以下子女或祖父母扶養18歲以下父母無力扶養之孫子女，其無工作能力，或雖有工作能力，因遭遇重大傷病或照顧6歲以下子女或孫子女致不能工作。
- ◆ 配偶處1年以上之徒刑，或受拘束人身自由之保安處分1年以上，且在執行中。
- ◆ 其他經直轄市、縣市政府評估，因3個月內生活發生重大變故導致生活、經濟困難者，且其重大變故非因個人責任、債務、非因自願性失業等事由。

# 貳、臺北市特殊境遇家庭概況(3/6)

## ◆ 家長戶數性別差異：

- 111年底臺北市特境家庭1,393戶，其中女性家長1,269戶居多、男性124戶，分別較110年底減少140戶(-9.94%)及16戶(-11.43%)；同期家長性比例為9.77，亦即每百位女性家長相對有9.77位男性，較98年底每百位女性家長相對有4.18位男性，性別差距略有縮減。

臺北市特殊境遇家庭戶數



資料來源：臺北市政府社會局。

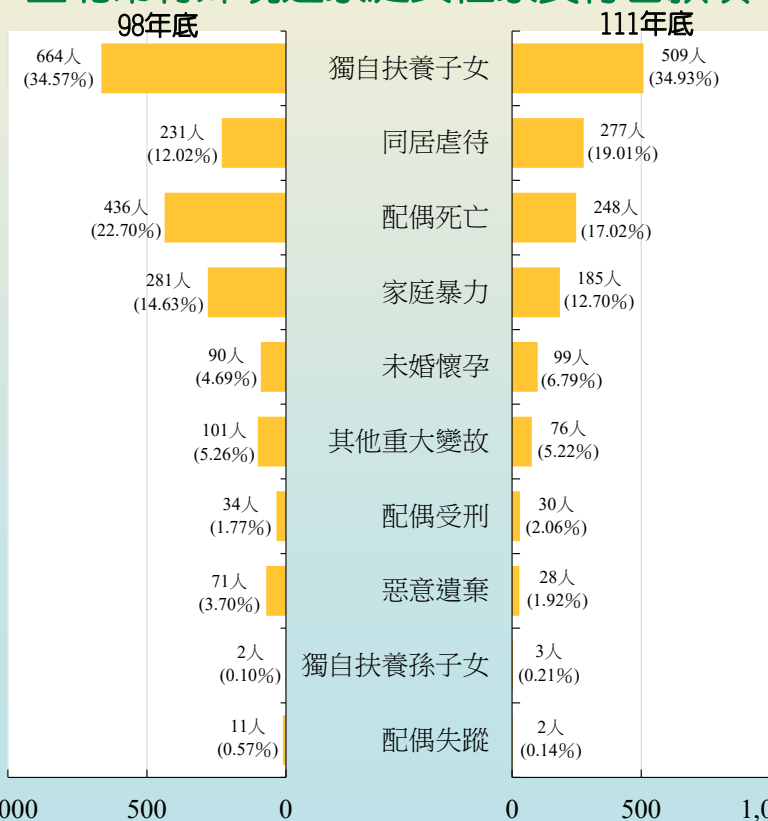
說明：自98年起統計男性家長相關資料。

# 貳、臺北市特殊境遇家庭概況(4/6)

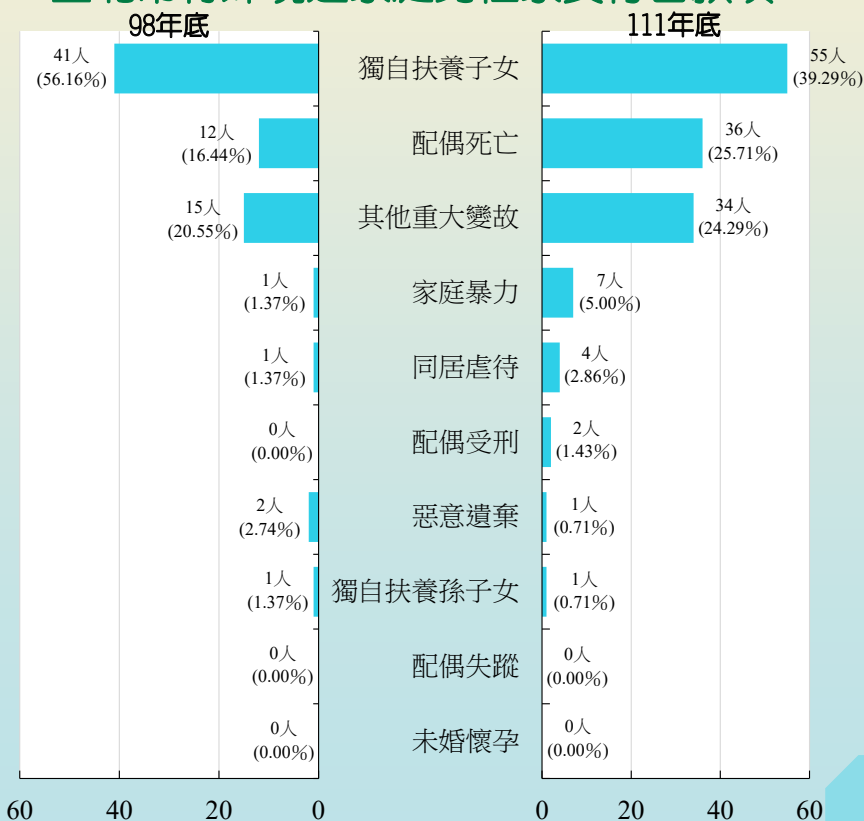
## ◆ 家長符合款項性別差異：

- 111年底臺北市特境家庭女性家長以面臨獨自扶養子女、同居虐待、配偶死亡及家庭暴力等4種境遇者較多，其占比合計逾八成三。
- 111年底臺北市特境家庭男性家長則以面臨獨自扶養子女、配偶死亡及其他重大變故等3種境遇者較多，其占比合計逾八成九。

### 臺北市特殊境遇家庭女性家長符合款項



### 臺北市特殊境遇家庭男性家長符合款項



資料來源：臺北市政府社會局。

資料來源：臺北市政府社會局。

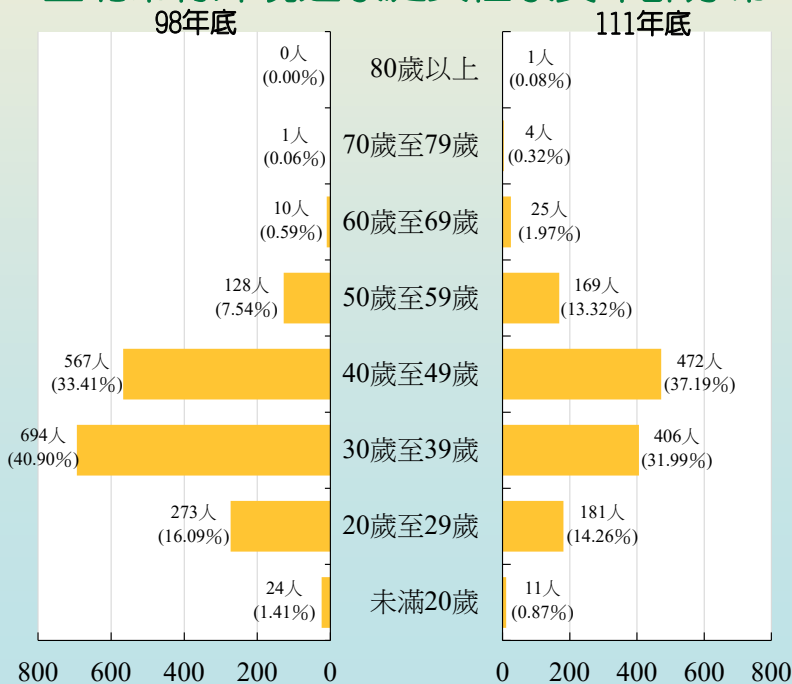
說明：因尾數四捨五入，故部分總數與細數之間或有未能吻合情事。說明：因尾數四捨五入，故部分總數與細數之間或有未能吻合情事。

# 貳、臺北市特殊境遇家庭概況 (5/6)

## ◆ 家長年齡分布性別差異：

- 111年底臺北市特境家庭女、男性家長均以40歲至49歲最多，分別為472人(占37.19%)及38人(占30.65%)，亦均以30歲至39歲次之，分別為406人(占31.99%) 及35人(占28.23%)居次。
- 與98年底比較，女性40歲以上年齡層占比均呈增加，以50歲至59歲、40歲至49歲分別增加5.78及3.78個百分點增幅較大，另男性以60歲至69歲、50歲至59歲分別增加10.89及6.08個百分點增幅較大。

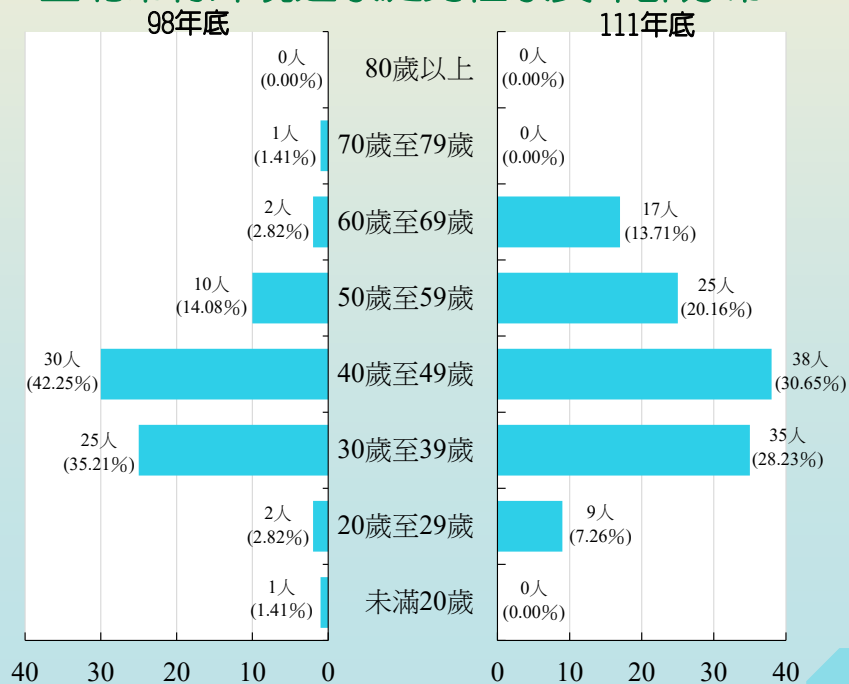
臺北市特殊境遇家庭女性家長年齡分布



資料來源：臺北市政府社會局。

說明：因尾數四捨五入，故部分總數與細數之間或有未能吻合情事。

臺北市特殊境遇家庭男性家長年齡分布



資料來源：臺北市政府社會局。

說明：因尾數四捨五入，故部分總數與細數之間或有未能吻合情事。

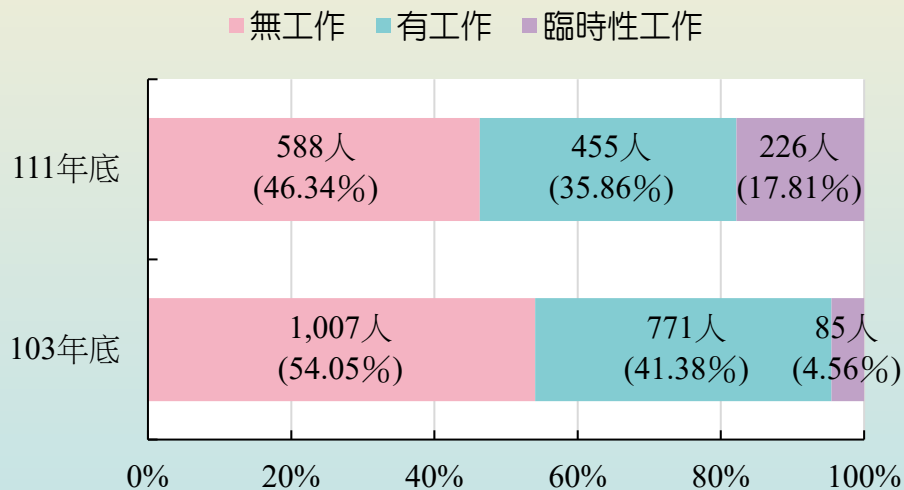


## 貳、臺北市特殊境遇家庭概況(6/6)

### ◆ 家長工作狀況性別差異：

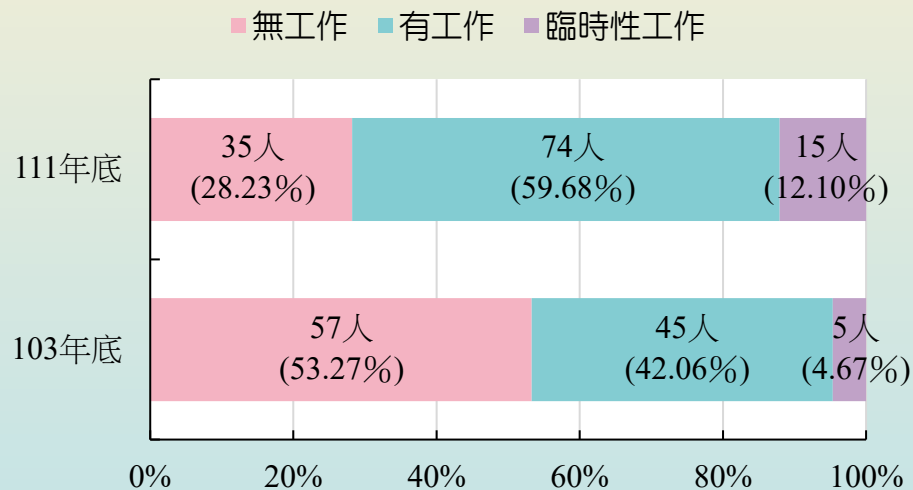
- 111年底臺北市特境家庭女、男性家長無工作者占比分別為46.34%及28.23%，較103年底分別減少7.71及25.04個百分點。
- 男性家長有工作者占比高於女性，其性別差距(男性-女性)由103年底0.68個百分點擴大為111年底23.82個百分點。

#### 臺北市特殊境遇家庭女性家長工作狀況



資料來源：臺北市政府社會局。  
說明：自103年起統計家長工作狀況資料。

#### 臺北市特殊境遇家庭男性家長工作狀況



資料來源：臺北市政府社會局。  
說明：自103年起統計家長工作狀況資料。

# 參、臺北市特殊境遇家庭扶助情形(1/4)

## 特殊境遇家庭扶助條例之扶助內容

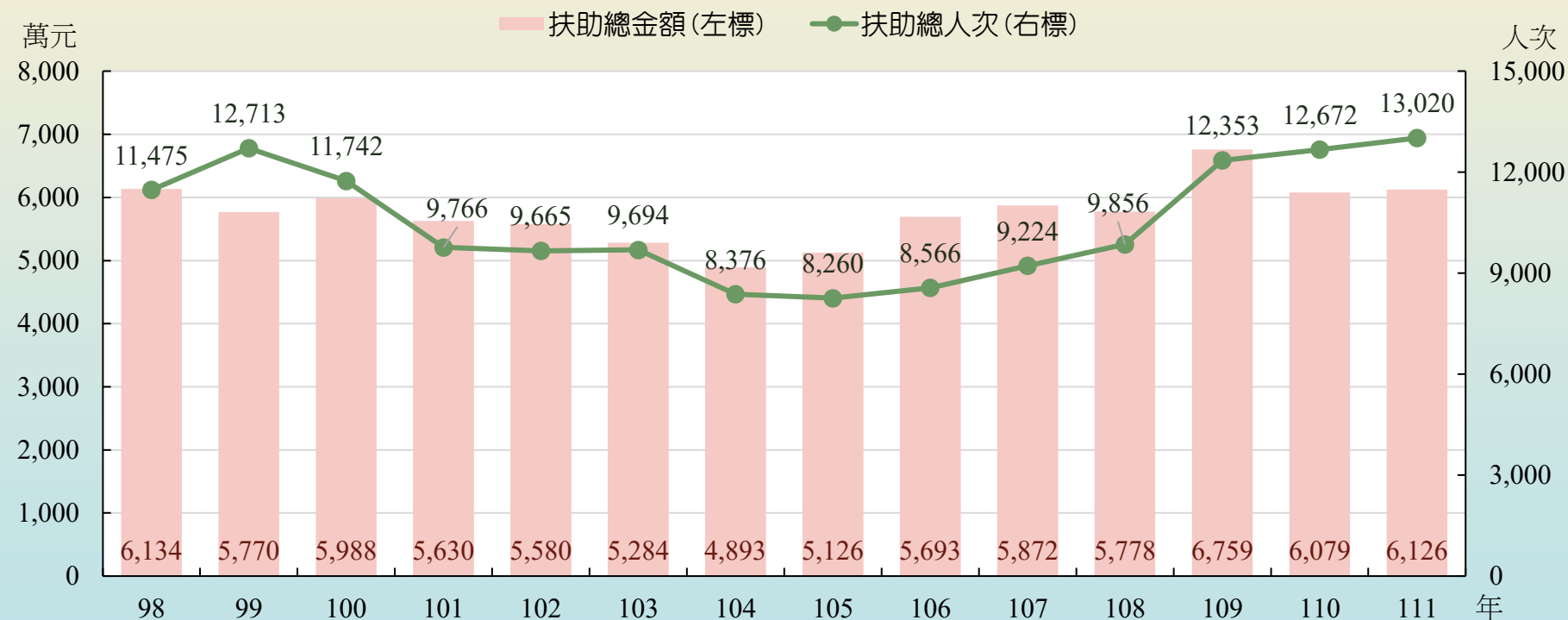
- 緊急生活扶助
- 子女生活津貼
- 兒童托育津貼
- 傷病醫療補助
- 法律訴訟補助
- 子女教育補助
- 創業貸款補助

# 參、臺北市特殊境遇家庭扶助情形(2/4)

## ◆ 歷年扶助服務成果：

- 111年臺北市特境家庭扶助服務總人次1萬3,020人次、扶助金額6,126萬元，分別較110年增加348人次(2.75%)及47萬元(0.77%)，與98年相較，則分別增加1,545人次(13.46%)及減少8萬元(-0.13%)。

臺北市特殊境遇家庭扶助服務成果



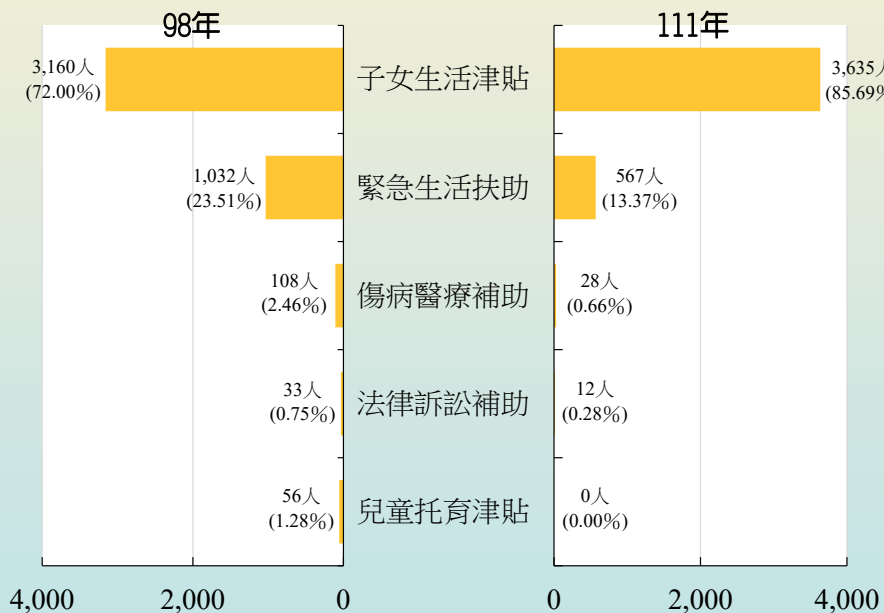
資料來源：臺北市政府社會局。

# 參、臺北市特殊境遇家庭扶助情形(3/4)

## ◆ 扶助狀況性別差異：

- 111年臺北市女、男性特境家庭家長申請扶助服務項目均以請領子女生活津貼人數最多，分別為3,635人(占85.69%)及315人(占81.19%)，緊急生活扶助次之，分別為567人(占13.37%)及68人(占17.53%)，其人數分布與98年大致相同。

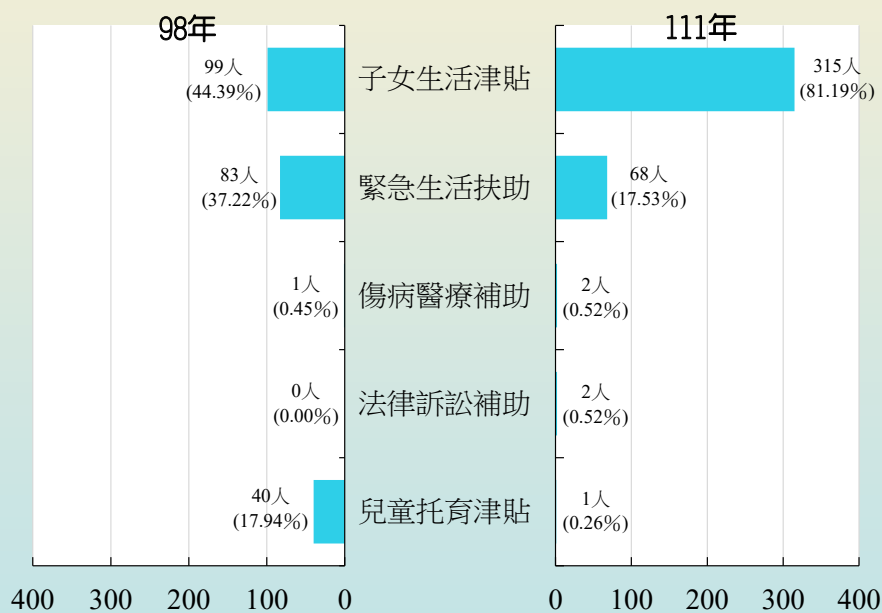
### 臺北市女性特殊境遇家庭家長申請扶助狀況



資料來源：臺北市政府社會局。

說明：因尾數四捨五入，故部分總數與細數之間或有未能吻合情事。

### 臺北市男性特殊境遇家庭家長申請扶助狀況



資料來源：臺北市政府社會局。

說明：因尾數四捨五入，故部分總數與細數之間或有未能吻合情事。

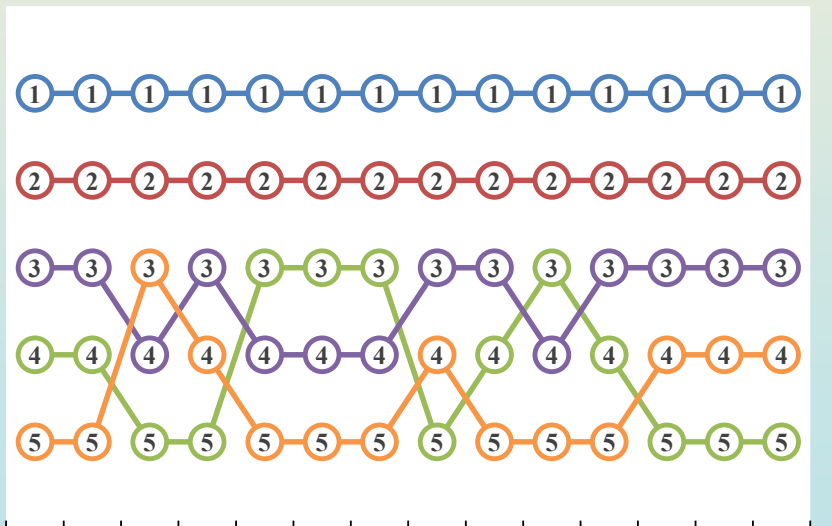
# 參、臺北市特殊境遇家庭扶助情形(4/4)

## ◆ 扶助服務排名變化性別差異：

- 歷年臺北市女、男性特境家庭家長申請扶助服務項目之人數，主要集中於請領子女生活津貼及緊急生活扶助，法律訴訟補助最少。
- 至其餘項目，女性以傷病醫療補助較多、男性則以兒童托育津貼較多，依臺北市政府社會局表示，通常有工作且需獨自扶養6歲以下子女之男性家長，若分出時間照料孩童，易無暇兼顧工作或失去工作，致其兒童托育需求較高。

臺北市女性特殊境遇家庭家長申請扶助服務項目排名變化

● 子女生活津貼 ● 緊急生活扶助 ● 兒童托育津貼  
● 傷病醫療補助 ● 法律訴訟補助



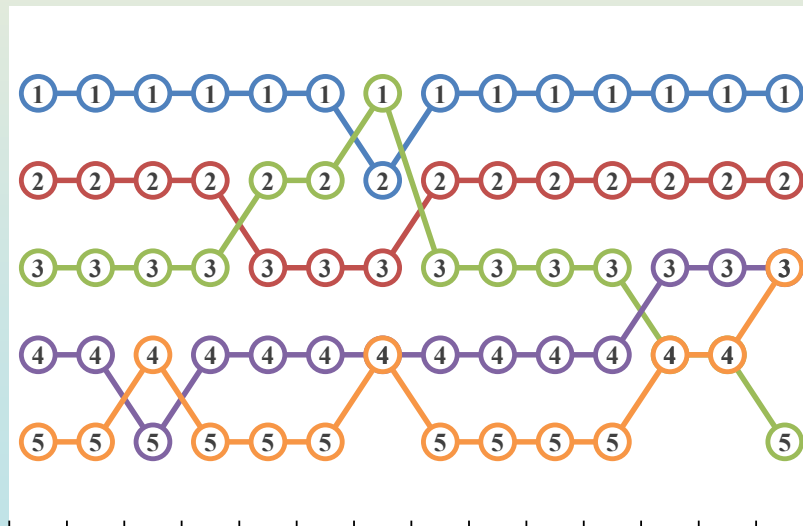
98 99 100 101 102 103 104 105 106 107 108 109 110 111年

資料來源：臺北市政府社會局。

說明：依服務人數由多至少排名。

臺北市男性特殊境遇家庭家長申請扶助服務項目排名變化

● 子女生活津貼 ● 緊急生活扶助 ● 兒童托育津貼  
● 傷病醫療補助 ● 法律訴訟補助



98 99 100 101 102 103 104 105 106 107 108 109 110 111年

資料來源：臺北市政府社會局。

說明：依服務人數由多至少排名。

# 肆、結語(1/2)

## 臺北市特境家庭性別差異

1. 111年底臺北市特境家庭1,393戶，其中女性家長1,269戶居多、男性124戶；同期家長性比例為9.77，亦即每百位女性家長相對有9.77位男性，較98年底每百位女性家長相對有4.18位男性，性別差距略有縮減。
2. 111年底臺北市特境家庭女、男性家長均以30歲至39歲及40歲至49歲較多。
3. 111年底臺北市特境家庭女性家長以無工作者為最多，男性家長則以有工作者為最多，男性家長有工作者占比高於女性，其性別差距(男性-女性)由103年底0.68個百分點擴大為111年底23.82個百分點。

# 肆、結語(2/2)

## 臺北市特境家庭性別差異

4. 111年底臺北市特境家庭女、男性家長均以面臨獨自扶養子女為最多，其次女性為同居虐待，男性則為配偶死亡。
5. 歷年臺北市女、男性特境家庭家長申請扶助服務項目，均以請領子女生活津貼及緊急生活扶助人數較多。
6. 依臺北市政府社會局表示，通常有工作且需獨自扶養6歲以下子女之特境家庭男性家長，若分出時間照料孩童，易無暇兼顧工作或失去工作，致其兒童托育需求較高。



感謝聆聽

敬請指教

