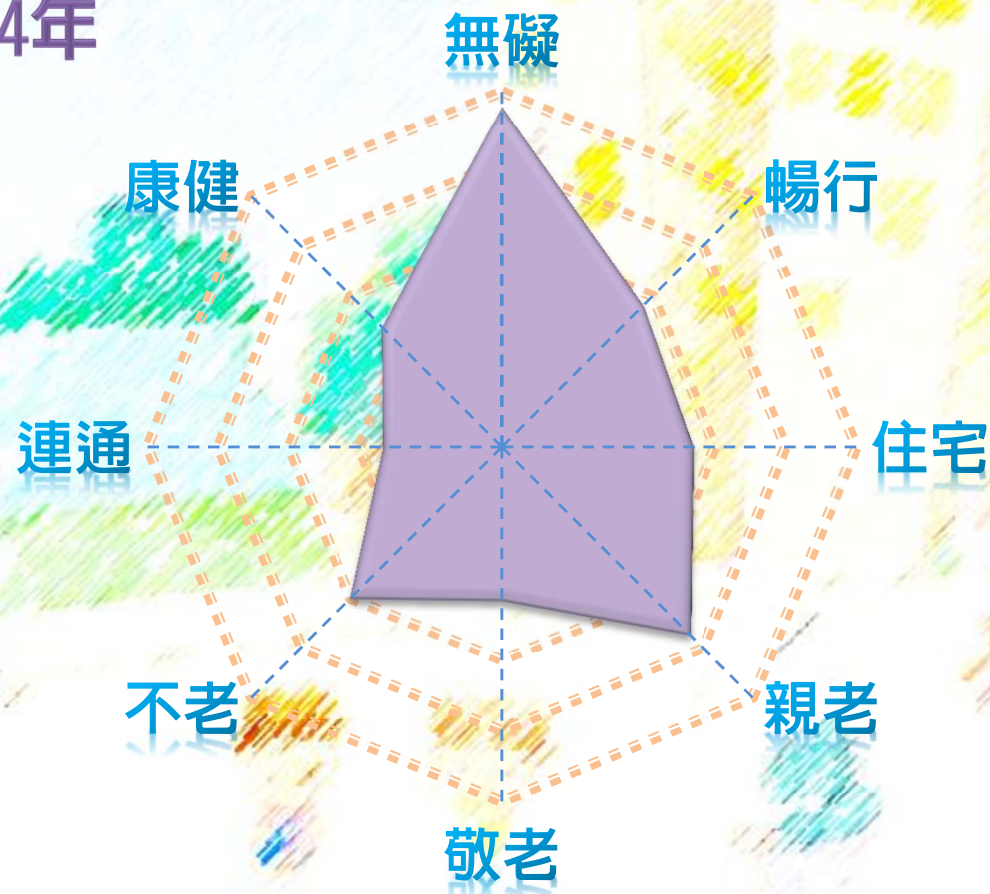


臺北市 高齡統計圖像

中華民國104年

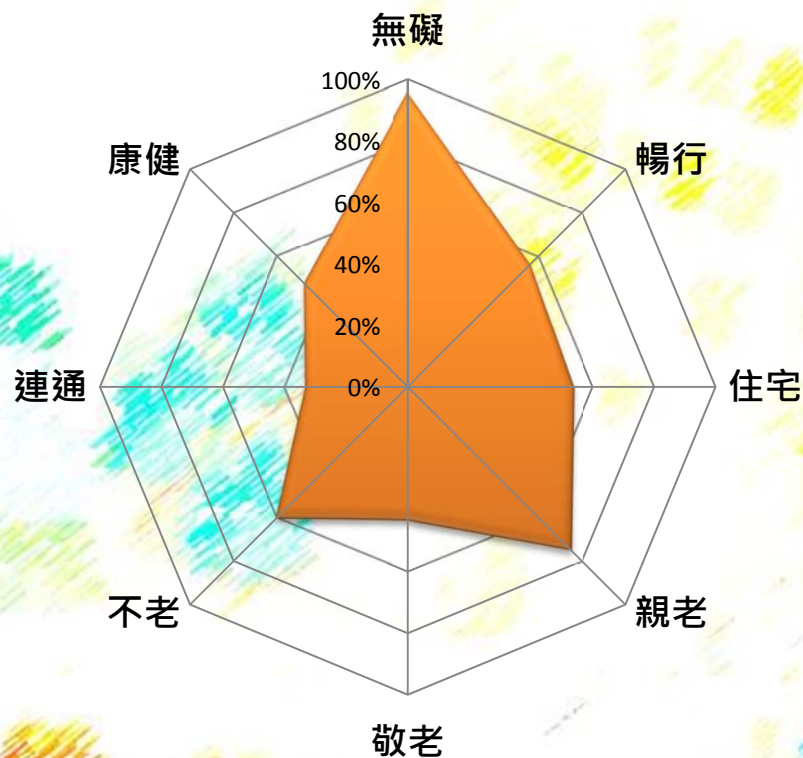




臺北市高齡友善城市八大面向推動情形

人口高齡化已是全球關注的重大議題，臺北市65歲以上人口占總人口比率於103年底突破14%，正式邁入「高齡社會」，因此面對快速高齡化社會，臺北市政府積極打造高齡友善的城市，透過「臺北市高齡統計」呈現臺北市人口高齡化的現況以及檢視敬老、親老、無礙及暢行等高齡友善城市八大面向之推動情形，在184項高齡統計指標項目中，104年較103年進步或改善者計有111項，整體進步改善率為60.33%，八大面向中以無礙的進步改善率95.83%最高，親老75.00%次之，敬老及連通僅有43.33%、33.33%則位居最後(詳圖1)。

圖1 八大面向104年進步改善率

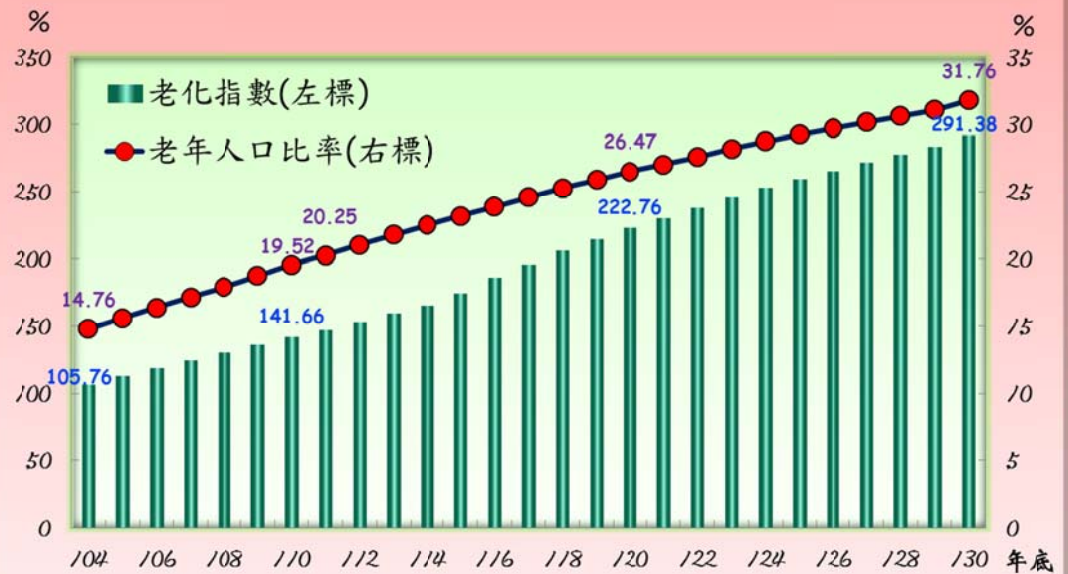


銀髮人口逐年增，臺北老化好嚴重

臺北市 104 年底老年人口比率為 14.76%，已達高齡社會標準，預估 111 年底將超過 20%，邁入超高齡社會，而受少子化及人口老化影響，臺北市老化指數逐年增加，預估 130 年底將達 291.38%，亦即老年人口約為幼年人口的 2.91 倍！



臺北市老化指數及老年人口比率



資料來源：臺北市政府民政局、主計處

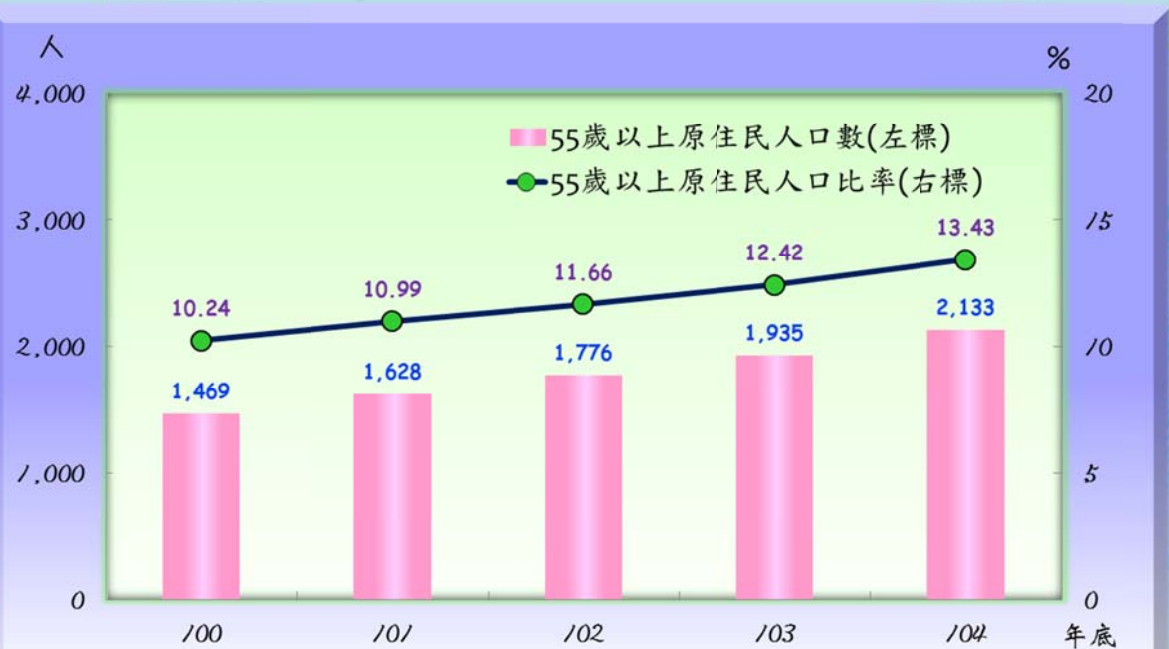
說明：104年底為本市戶籍登記人口數，105年底起為主計處推計數。

原民耆老逐年增，臺北部落漸老化

臺北市 55 歲以上原住民人口逐年增加，占全市原住民人口比率亦逐年上升，104 年底 55 歲以上原住民人口計有 2,133 人，占 13.43%，分別較 100 年底增加 664 人及 3.19 個百分點。



臺北市55歲以上原住民人口數及性比例



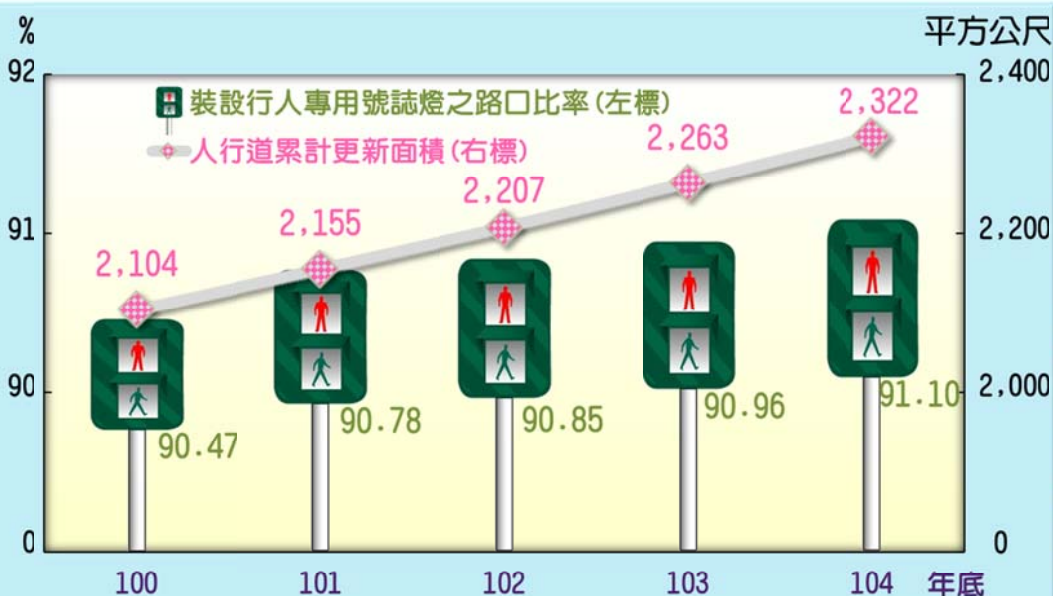
資料來源：本府民政局。

人行道持續更新，長者外出通行無礙

臺北市持續更新人行道及增加行人專用號誌，104年底人行道累計更新面積及裝設行人專用號誌燈之路口比率分別為 2,322 平方公尺及 91.10%，分別較 103 年底增加 2.61% 及 0.14 個百分點。



臺北市人行道累積更新面積 及裝設行人專用號誌燈之路口比率



資料來源：臺北市政府交通局、工務局

騎樓整平無障礙，長者行走真輕鬆

臺北市為使行人行走無障礙，持續進行騎樓整平作業及機車退出行走空間政策，截至 104 年底騎樓累計整平長度及機車退出騎樓、人行道長度為 179 公里及 606 公里，分別較 103 年底增加 2.12%、4.25%。



改善後



臺北市騎樓累計整平長度 及機車退出騎樓、人行道長度



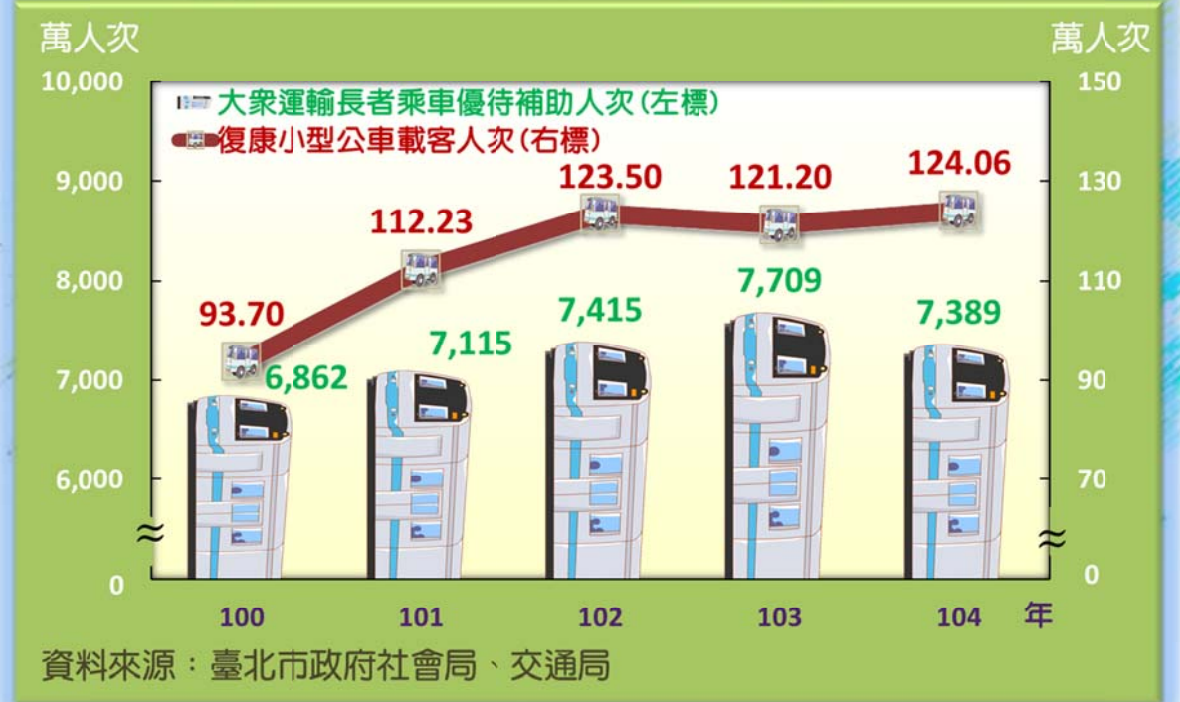
資料來源：臺北市政府交通局、都市發展局

鼓勵搭乘大眾運輸，環保節能又安全

近年來臺北市大眾運輸長者補助人次大致呈現增加趨勢，惟 104 年補助 7,389 萬人次，較 103 年減少 4.15%；復康小型公車載客人次近年來亦呈上升趨勢，104 年載客 124.06 萬人次，較 103 年增加 2.35%。



臺北市大眾運輸長者優待補助人次 及復康小型公車載客人次

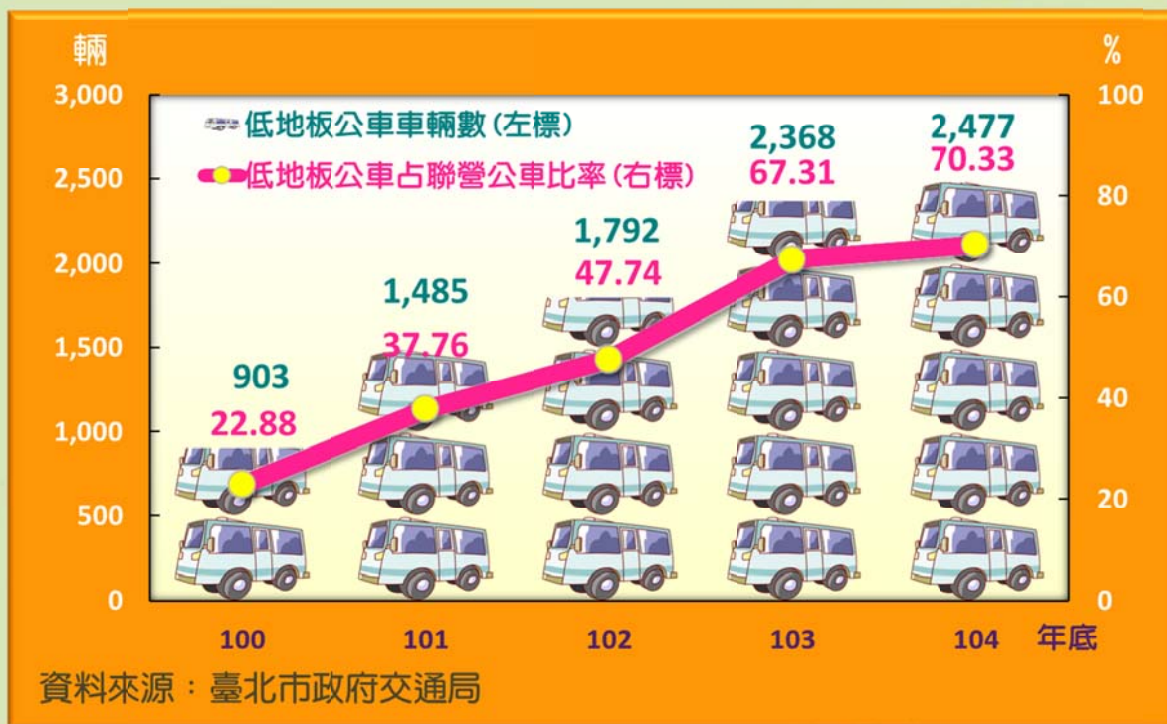


低地板公車大幅增加，銀髮族舒適暢行臺北

近年來臺北市低地板公車占聯營公車比率大幅提升，104年底達70.33%，亦即每十輛公車，就有超過七輛低地板公車，較100年底增加47.45個百分點。



臺北市低地板公車車輛數及占聯營公車比率

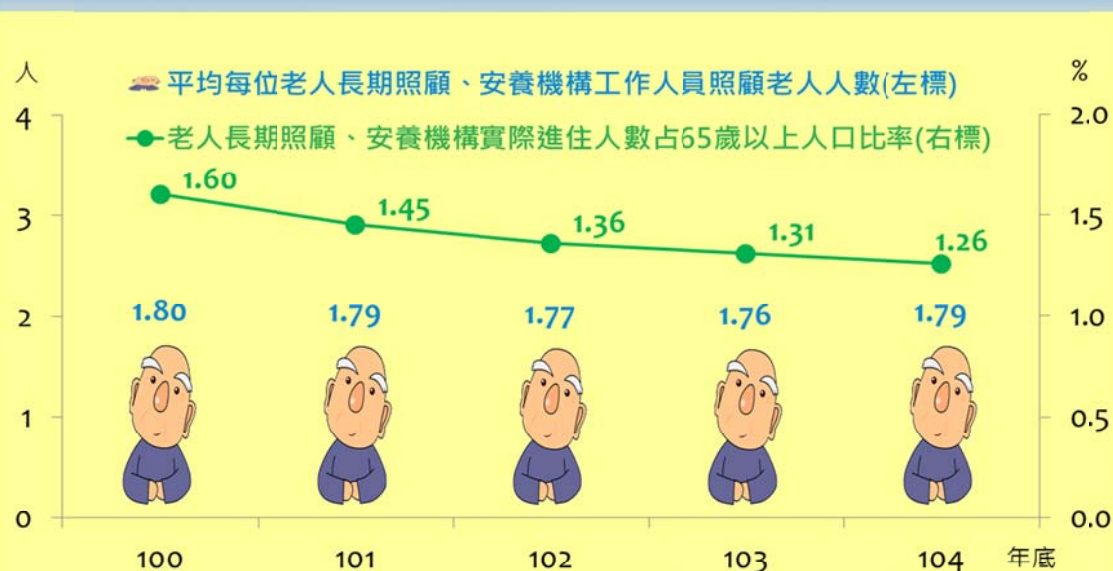


老年人口逐年增，長照安養需求多

臺北市邁入高齡化社會，近五年每位老人長期照顧、安養機構工作人員約照顧 1.8 位老人；老人長期照顧、安養機構實際進住人數占 65 歲以上人口比率則呈遞減趨勢，104 年為 1.26%，亦即每 100 位 65 歲以上人口中，實際進住老人長期照顧、安養機構者有 1.26 位老人，較 100 年減少 0.34 個百分點。



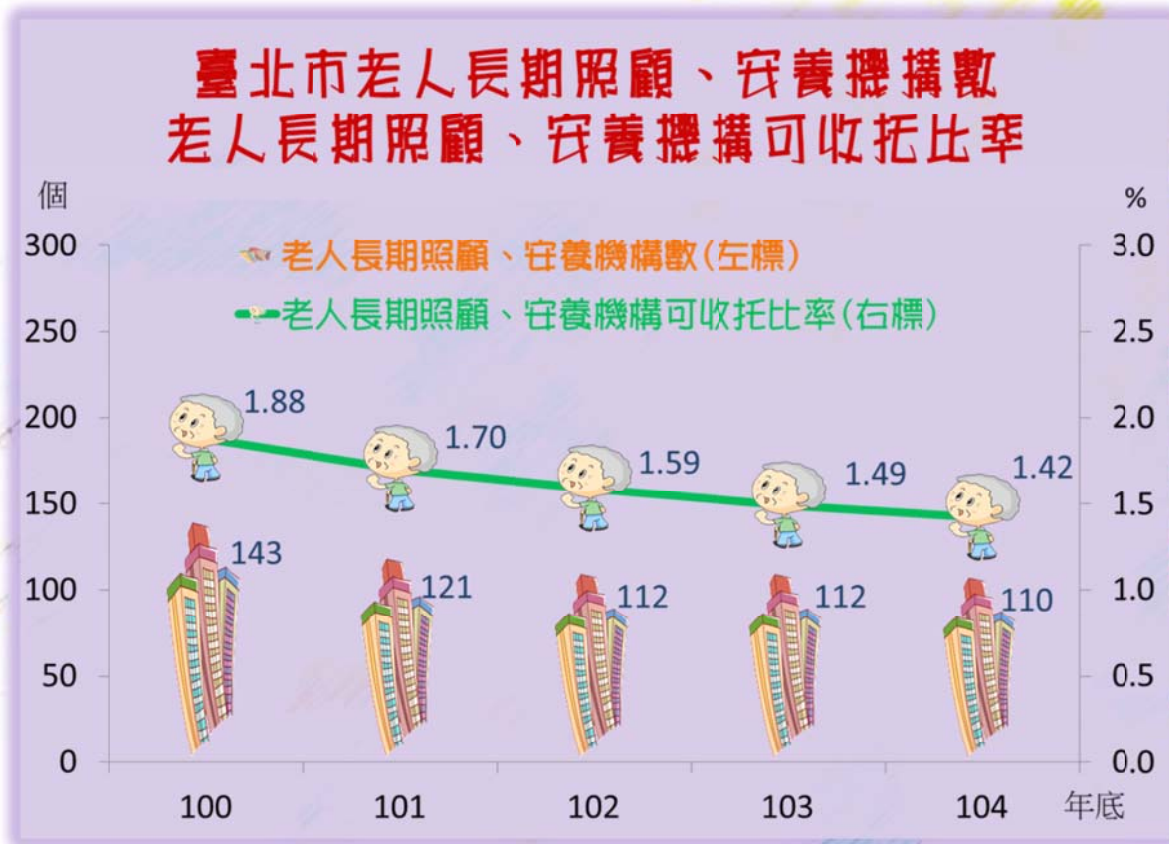
臺北市
平均每位老人長期照顧、安養機構工作人員照顧老人人數
老人長期照顧、安養機構實際進住人數占 65 歲以上人口比率



資料來源：臺北市政府社會局

臺北邁入高齡社會，社福機構需求增加

臺北市近年來邁入高齡化社會，104 年底老人長期照顧、安養機構數總計 110 個，呈逐年遞減趨勢；老人長期照顧、安養機構可收托比率亦同，104 年底為 1.42%，亦即每 100 位 65 歲以上人口，平均可收托 1.42 位老人，較 100 年底減少 0.46 個百分點。

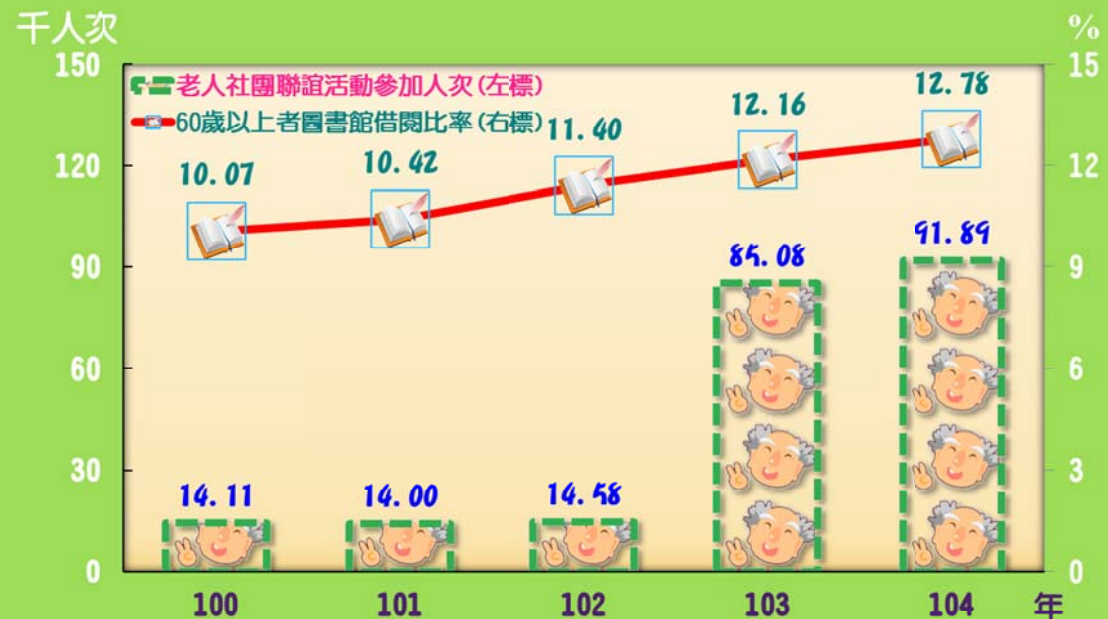


樂齡閱讀快樂活動，銀髮生活樂趣多

104年臺北市老人社團聯誼活動參加人次為9萬1,889人次，較100年增加5.5倍。近年來60歲以上者圖書館借閱比率呈上升趨勢，104年為12.78%，較100年增加2.71個百分點。



臺北市老人社團聯誼活動參加人次 及60歲以上者圖書館借閱比率




資料來源：臺北市政府社會局、教育局

多元服務終身學習，銀髮族長青樂活臺北

104年臺北市60歲以上每百人參與長青學苑人次為43.46人次，較100年增加91.79%。近年來每位獨居老人被服務次數呈上升趨勢，104年達141.33次，較100年增加22.51%。



臺北市60歲以上每百人參與長青學苑人次及每位獨居老人被服務次數



發放敬老禮金，宏揚敬老美德

臺北市敬老禮金發放金額呈上升趨勢，104年發放6.94億元，較100年增加4.56億元，敬老禮金發放人數呈上升趨勢，104年發放38.7萬人，較100年增加15.2萬人。

敬老禮金
發放金額
逐年增加



敬老禮金
發放人數
逐年增加



臺北市敬老禮金發放金額及人數



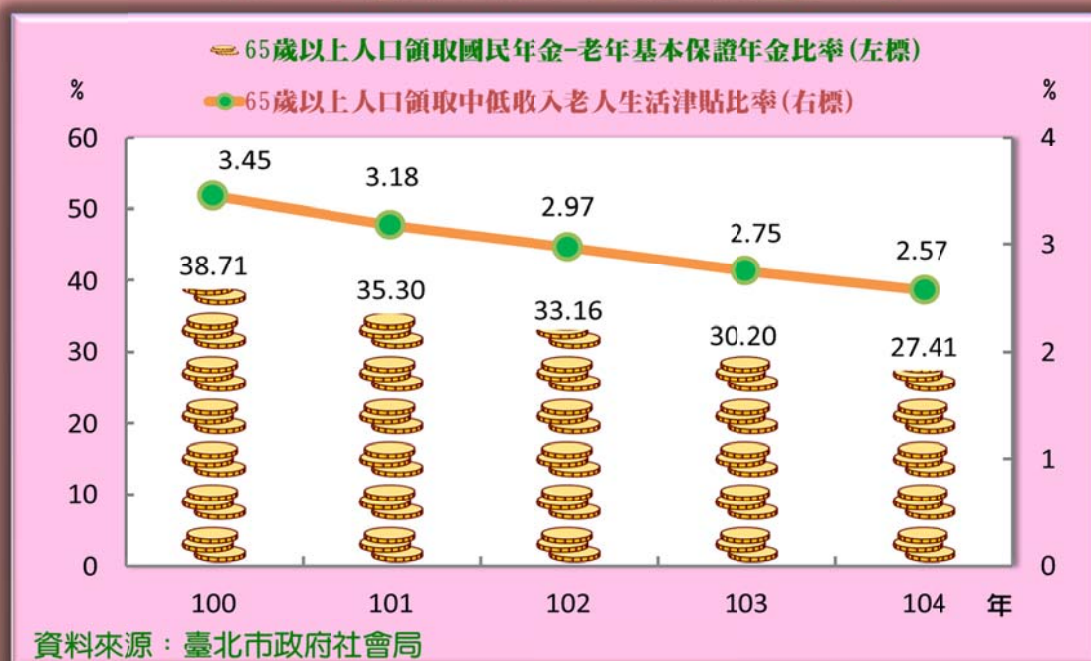
資料來源：臺北市政府社會局

津貼發送，關懷送暖，銀髮樂活

臺北市老人領取國民年金比率逐年遞減，104年為27.41%，較100年減少11.30個百分點。老人領取中低收入生活津貼比率逐年遞減，104年為2.57%，較100年減少0.88個百分點。




臺北市65歲以上領取
「國民年金-老年基本保證年金比率」
及「中低收入老人生活津貼比率」



推介就業逐年增，銀髮族經驗再傳承

近年來臺北市政府 65 歲以上有效求職推介就業人數皆高於 100 人，104 年計 227 人，為近五年來最高，較 103 年增加 48 人(26.82%)。給付退休金爭議占勞資爭議比率則維持於 2.80% 至 4.06% 之間。



臺北市65歲以上有效求職推介就業人數
及給付退休金爭議占勞資爭議比率

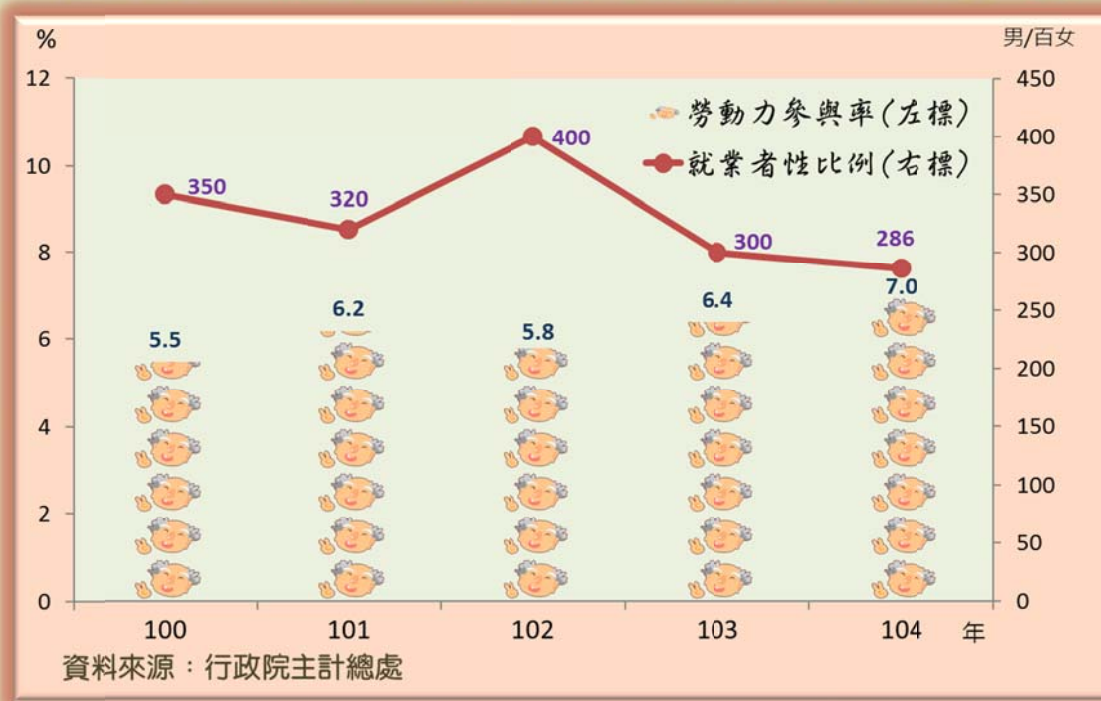


銀髮勞動新風潮，優質人力善運用

近年來臺北市 65 歲以上勞動力參與率皆高於 5.0%，至 104 年達 7.0%，即每 100 名 65 歲以上民間人口，就有 7 名仍活躍於勞動力市場，較 103 年增加 0.6 個百分點。65 歲以上就業者中，男性人數為女性的 2 至 4 倍，104 年 65 歲以上就業者性比例為 286，創近年來新低。



臺北市65歲以上勞動力參與率及就業者性比例

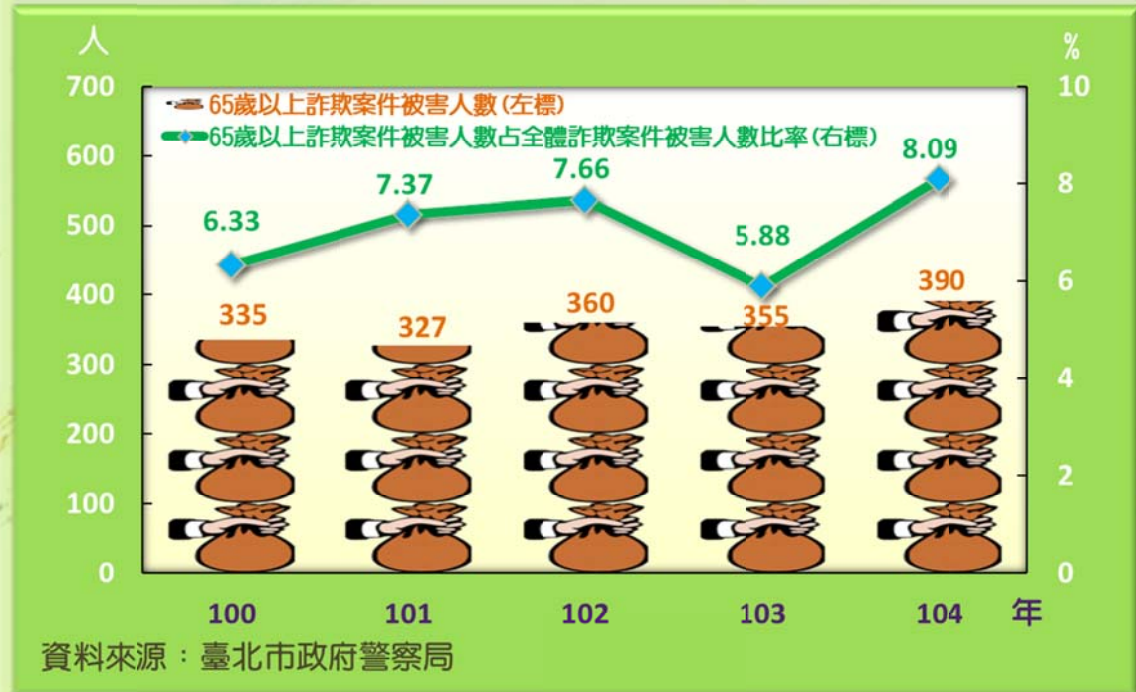


破盤低價莫貪心，陌生電話停看聽

近年來臺北市 65 歲以上詐欺案件被害人數及占全體詐欺案件被害人數比率除 103 年略有下降外，大致呈現緩步上升趨勢，104 年達 390 人，占全體被害人數之 8.09%，較 100 年上升 1.76 個百分點。




臺北市65歲以上詐欺案件被害人數及占全體詐欺案件被害人數比率

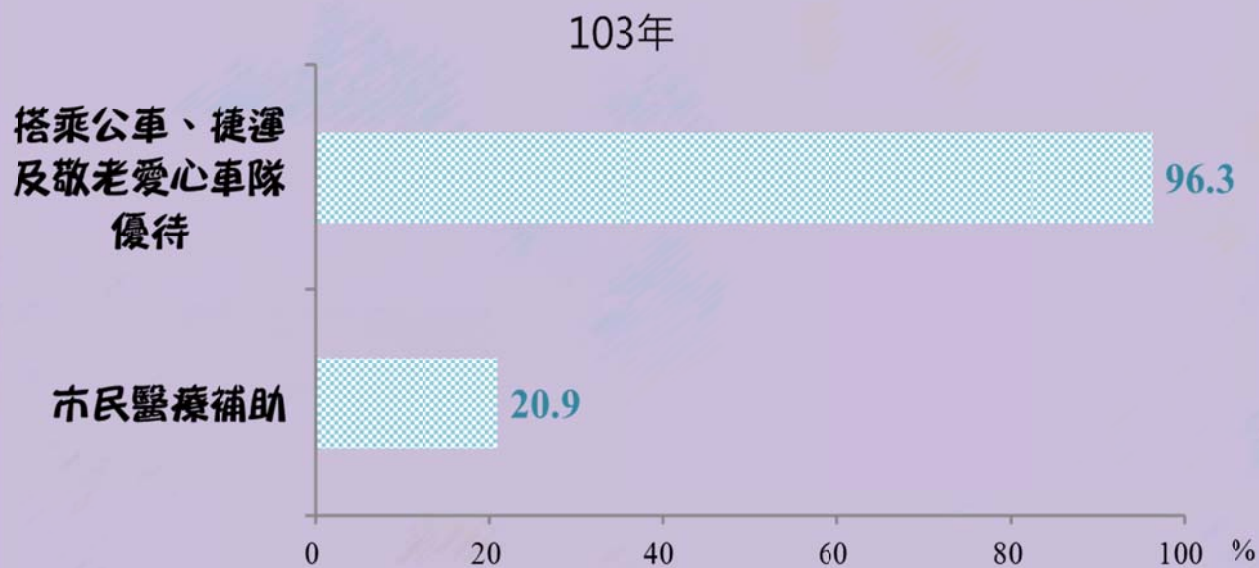


交通優待廣為人知，醫療補助需勤宣傳

根據「103 年臺北市老人生活狀況調查報告」，本市 65 歲以上者知悉「搭乘公車、捷運及敬老愛心車隊優待」比率為 96.3%，知悉「市民醫療補助」政策比率為 20.9%。



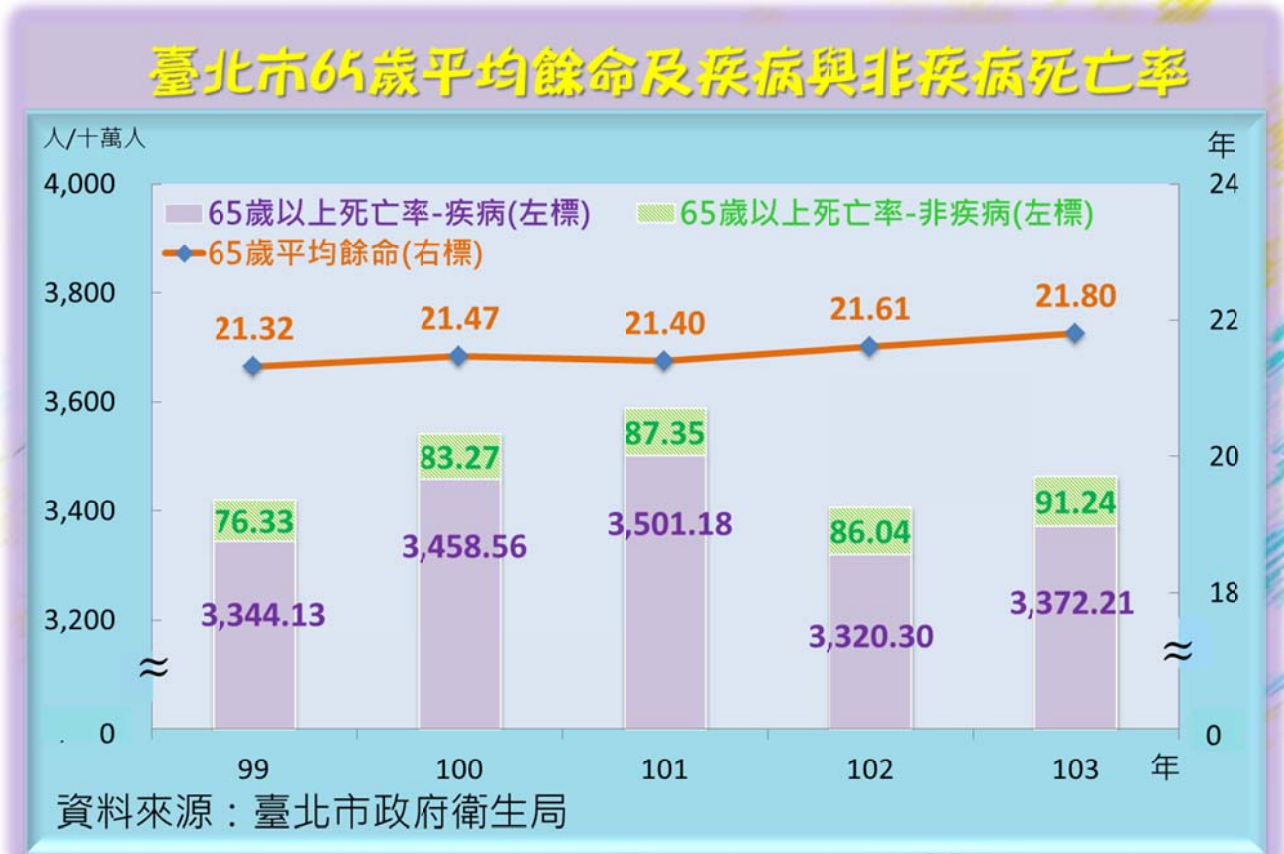
臺北市65歲以上者知悉老人福利政策比率



資料來源：臺北市政府社會局「103 年台北市老人生活狀況調查報告」

疾病死亡率降低，臺北長者健康久久

近年來臺北市市民平均餘命持續延長，以 103 年 65 歲長者而言其平均餘命為 21.80 年，另 65 歲以上長者疾病死亡率为每十萬人 3,372.21 人，較 102 年略微增加 1.56%。



補助假牙定期檢查，銀髮樂活無煩惱

近年來臺北市老人健檢人數互有增減，104年為3萬7,544人，較103年增加0.61%；補助中低收入老人裝置假牙人數大致呈增加趨勢，104年為546人，較103年增加6.85%。



臺北市老人健檢人數及 中低收入老人補助裝置假牙人數



資料來源：臺北市政府衛生局、社會局

活到老賺到老，所得收入者高齡化

近年來臺北市 65 歲以上所得收入者占總所得收入者人數比率大致呈上升趨勢，103 年達 16.57%，即每百位所得收入者，就有近 17 位年齡超過 65 歲，較 99 年底增加 1.94 個百分點。



臺北市65歲以上所得收入者人數 及占所得收入者比率



資料來源：臺北市政府主計處「家庭收支訪問調查報告」。

用愛終止暴力，臺北幸福洋溢

近年來臺北市受理家庭暴力案件 60 歲以上被害者比率大致呈上升趨勢，104 年達 12.88%，即每百位受理家庭暴力案件被害者中，有近 13 位年齡超過 60 歲，較 100 年增加 1 個百分點。

臺北市家庭暴力暨性侵害防治中心



法律諮詢室



遊戲治療室



親子會談室



會談室

臺北市60歲以上受理家庭暴力案件被害者及婚姻暴力案件比率



資料來源：臺北市政府社會局。