

中華民國 110 年版

# 臺北市政府產業發展局統計年報

刊期頻率：年刊

臺北市政府產業發展局



中華民國 110 年 6 月編印

## 編輯說明

- 一、表列資料稱「年」者為自然年，即 1 月至 12 月之全年資料；稱「年底」者，指當年 12 月底之靜態資料；稱「年度」者，88 年度(含)以前：指上年 7 月 1 日至當年 6 月 30 日之會計年度資料，88 年下半年及 89 年度：指 88 年 7 月 1 日至 89 年 12 月 31 日之會計年度資料，自 90 年度起：指當年 1 月至 12 月之全年會計年度資料。
- 二、表內符號「0」表數字不足一單位；符號「-」表無此項數字；符號「r」表修正數；符號「...」表此項數字不明。數字中有必要特別說明者，均冠以①②③※等符號，並在表的下端依上列符號加以附註說明。數字過於冗長者，則擴大單位，尾數四捨五入，致部分資料總計數與各細項加總數或有未盡吻合者，請諒察。
- 三、本年報列資料，係以民國 109 年為主，並將歷年資料一併列出，俾長期時間數列比較，藉資察往知來。

( 編輯：臺北市政府產業發展局會計室 )



# 臺北市政府產業發展局統計年報目錄

編輯說明	1
一、農林畜牧業	
1. 耕地面積	6
2. 農業戶口	10
3. 水稻種植面積及產量	12
4. 雜糧及特種作物種植面積及產量	14
5. 菜類種植面積及產量	18
6. 果類種植面積及產量	20
7. 臺北市森林蓄積量	22
8. 臺北市修築產業道路	24
9. 臺北市家畜家禽飼養頭數	26
10. 臺北市動物保護成果	28
二、工業	
11. 臺北市工廠登記(總表)	34
12. 臺北市工廠登記現有家數	
(1) 按登記類別分	36
(2) 按開設期間分	40
(3) 按資本額分	42
(4) 按馬力分	44
(5) 按員工人數分	46
13. 臺北市工廠登記新增家數	48
14. 臺北市工廠登記歇業家數	52
15. 臺北市工廠登記變更家數	56
16. 臺北市工廠登記員工數	60
17. 臺北市工廠登記使用面積	
(1) 廠房	64
(2) 廠地	68
18. 臺北市工廠登記使用電力	
(1) 使用動力	72
(2) 使用電熱	76
19. 臺北市工廠登記總資本額	80
20. 臺北市企業管理訓練及工廠校正	84

## 三、商業

21.臺北市公司行號登記總表 .....	86
22.臺北市公司登記現有家數 .....	90
23.臺北市公司登記設立家數 .....	94
24.臺北市公司登記撤銷家數 .....	98
25.臺北市公司登記資本總額	
(1)按公司類別分 .....	102
(2)按行業別分 .....	106
26.臺北市行號登記現有家數 .....	112
27.臺北市行號登記設立家數 .....	116
28.臺北市行號登記撤銷家數 .....	120
29.臺北市行號登記資本總額 .....	124

## 四、公用事業

30.臺北市瓦斯公司供氣戶數 .....	132
31.臺北市瓦斯公司供氣量 .....	133
32.臺北市水電煤氣鑿井技工考驗人數 .....	134
33.臺北市水電煤氣鑿井電器技術人員自用發電設備家數 .....	136

## 五、市場

34.臺北市公有零售市場設備及租金收入 .....	138
35.臺北市公有零售市場攤位數 .....	139
36.臺北市魚市場魚類產地供銷量 .....	140
37.臺北市魚市場魚類產地供銷值 .....	141
38.臺北市批發市場肉類蔬果交易量值平均價格 .....	142
39.臺北市公有批發市場營業種類及交易金額 .....	146
40.臺北市公有批發市場設備及管理費收入 .....	148

## 六、人事

41.本局及所屬機關職員考試及格與任官人數 .....	150
42.本局及所屬機關職員學歷與職等 .....	152
43.本局及所屬機關職員年齡性別與職等 .....	153
44.本局及所屬機關職員任職年資與職等 .....	154



(一)

農林畜牧業

## 1.耕地

年 底 (區別)	別	總	計	
			水	合
民 國 57 年 底			7,018.70	3,986.42
民 國 58 年 底			6,827.55	3,836.41
民 國 59 年 底			6,340.26	3,608.21
民 國 60 年 底			6,203.60	3,487.81
民 國 61 年 底			5,943.73	3,293.12
民 國 62 年 底			5,886.44	3,239.38
民 國 63 年 底			6,134.71	3,139.79
民 國 64 年 底			6,484.36	3,608.97
民 國 65 年 底			5,858.24	2,983.35
民 國 66 年 底			5,686.26	2,796.69
民 國 67 年 底			5,436.83	2,570.82
民 國 68 年 底			5,342.07	2,508.56
民 國 69 年 底			5,081.98	2,309.79
民 國 70 年 底			5,005.36	2,241.95
民 國 71 年 底			4,939.20	2,190.19
民 國 72 年 底			4,889.55	2,167.00
民 國 73 年 底			4,863.96	2,108.27
民 國 74 年 底			4,838.46	2,088.53
民 國 75 年 底			4,795.63	2,063.89
民 國 76 年 底			4,691.00	2,014.08
民 國 77 年 底			4,691.00	2,014.08
民 國 78 年 底			4,691.00	2,014.08
民 國 79 年 底			4,425.62	1,522.76
民 國 80 年 底			3,786.23	1,395.02
民 國 81 年 底			3,730.91	1,390.82
民 國 82 年 底			3,778.29	1,469.25

資料來源：本局農業發展科。

# 面積

單位：公頃

兩 期 作 田	單 期		田 作 旱 田
	第 一 期 作	第 二 期 作	
3,842.00	144.42	-	3,032.28
3,691.99	144.42	-	2,991.14
3,467.99	140.22	-	2,732.05
3,350.43	137.38	-	2,715.79
3,158.55	134.57	-	2,650.61
3,105.51	133.87	-	2,647.06
3,005.92	133.87	-	2,994.92
3,475.10	133.87	-	2,875.39
2,852.34	131.01	-	2,874.89
2,664.60	132.09	-	2,889.57
2,439.80	131.02	-	2,866.01
2,379.54	129.02	-	2,833.51
2,180.77	129.02	-	2,772.19
2,112.93	129.02	-	2,763.41
2,061.17	129.02	-	2,749.01
2,039.78	127.22	-	2,722.55
2,017.58	90.69	-	2,755.69
2,002.84	85.69	-	2,749.93
1,978.20	85.69	-	2,731.74
1,928.39	85.69	-	2,676.92
1,928.39	85.69	-	2,676.92
1,928.39	85.69	-	2,676.92
1,313.56	153.90	55.30	2,902.86
1,208.49	166.53	20.00	2,391.21
1,187.21	153.27	50.34	2,340.09
1,258.06	207.44	3.75	2,309.04



## 1. 耕地

年	底	別	(區別)	總	計	水		田
						合	計	兩期作田
民國	83	年	底		3,717.54		1,380.62	1,290.58
民國	84	年	底		3,626.90		1,456.44	1,370.68
民國	85	年	底		3,611.97		1,382.18	1,295.87
民國	86	年	底		3,572.35		1,367.15	1,271.72
民國	87	年	底		3,522.58		1,338.00	1,252.55
民國	88	年	底		3,407.24		1,380.08	1,295.58
民國	89	年	底		3,400.98		1,377.38	1,292.88
民國	90	年	底		3,392.57		1,370.74	1,287.26
民國	91	年	底		3,392.57		1,370.74	1,287.26
民國	92	年	底		3,392.57		1,338.75	1,255.27
民國	93	年	底		3,392.57		1,337.13	1,254.21
民國	94	年	底		3,392.57		1,304.33	1,222.47
民國	95	年	底		3,355.78		1,304.08	1,304.08
民國	96	年	底		3,354.73		1,316.47	1,316.47
民國	97	年	底		3,354.73		1,316.47	282.56
民國	98	年	底		3,311.33		1,230.96	197.05
民國	99	年	底		3,311.33		1,233.39	197.05
民國	100	年	底		3,221.15		1,132.21	0.00
民國	101	年	底		3,221.15		1,132.21	946.16
民國	102	年	底		3,221.15		1,132.21	946.16
年	底	別	(區別)	總	計	耕		
						合	計	小計
民國	103	年	底		3,220.58		3,164.10	1,737.52
民國	104	年	底		3,220.58		3,168.27	1,776.43
年	底	別	(區別)	總	計	耕		
						合	計	小計
民國	105	年	底		3,233.38		3,017.02	1,911.40
民國	106	年	底		3,233.38		2,781.05	1,899.07
民國	107	年	底		3,233.38		2,779.22	2,019.07
民國	108	年	底		3,233.38		2,777.16	2,037.71
民國	109	年	底		<b>3,233.38</b>		<b>2,777.06</b>	<b>2,054.51</b>
		松	山	區	0.52		0.02	0.02
		信	義	區	10.90		10.38	3.02
		大	安	區	-		-	-
		中	山	區	23.40		21.57	15.66
		中	正	區	-		-	-
		大	同	區	-		-	-
		萬	華	區	-		-	-
		文	山	區	636.29		235.24	29.30
		南	港	區	182.74		174.51	87.49
		內	湖	區	153.02		121.89	87.99
		士	林	區	980.51		967.45	770.53
		北	投	區	1,246.00		1,246.00	1,060.50

資料來源：本局農業發展科。

# 面積(續)

單位：公頃

				旱 田		
單 期 作		期 作				
第 一 期 作	第 二 期 作					
88.19	1.85			2,336.92		
85.76	-			2,170.46		
86.31	-			2,229.79		
95.43	-			2,205.20		
85.45	-			2,184.58		
84.50	-			2,027.16		
84.50	-			2,023.60		
83.48	-			2,021.83		
83.48	-			2,021.83		
83.48	-			2,053.82		
82.92	-			2,055.44		
81.86	-			2,088.24		
-	-			2,051.70		
-	-			2,038.26		
81.05	952.86			2,038.26		
81.05	952.86			2,080.37		
83.48	952.86			2,077.94		
83.48	862.68			2,077.94		
-	-			2,088.94		
-	-			2,088.94		
作 地				長期耕作地	長期休閒地	農耕土地 占總面積 比率 (%)
短期耕作地			長期耕作地			
水 稻	水稻以外之短期作	短 期 休 閒				
240.99	351.31	1,145.22	1,426.58	56.48	11.85	
240.49	345.40	1,190.54	1,391.84	52.31	11.85	
作 地				長期休閒地		
短期耕作地			長期耕作地			
水 稻	水稻以外之短期作	短 期 休 閒				
237.51	354.01	1,319.88	1,105.62	216.36		
239.82	337.71	1,321.54	881.98	452.33		
240.00	327.79	1,451.28	760.15	454.16		
235.60	302.78	1,499.33	739.45	456.22		
<b>232.29</b>	<b>280.99</b>	<b>1,541.23</b>	<b>722.55</b>	<b>456.32</b>		
-	0.02	-	-	0.50		
-	0.96	2.06	7.36	0.52		
-	-	-	-	-		
-	0.20	15.46	5.91	1.83		
-	-	-	-	-		
-	-	-	-	-		
-	28.76	0.54	205.94	401.05		
-	10.60	76.89	87.02	8.23		
-	15.40	72.59	33.90	31.13		
-	121.29	649.24	196.92	13.06		
232.29	103.76	724.45	185.50	-		

## 2. 農業

年	底	別	農 戶 數				
			共 計	自 耕 農	半 自 耕 農	佃 農	非 耕 種 農
民 國 61	年 底		8,581	5,461	1,007	1,382	731
民 國 62	年 底		8,489	5,422	981	1,310	776
民 國 63	年 底		8,316	5,286	966	1,248	816
民 國 64	年 底		8,167	5,263	952	1,159	793
民 國 65	年 底		7,950	5,103	938	1,136	773
民 國 66	年 底		7,763	5,003	842	1,150	768
民 國 67	年 底		7,878	4,824	1,052	1,047	955
民 國 68	年 底		7,715	4,633	873	994	1,215
民 國 69	年 底		6,747	4,403	554	1,106	684
民 國 70	年 底		7,033	4,389	823	978	843
民 國 71	年 底		6,880	4,322	837	885	836
民 國 72	年 底		6,788	4,313	780	877	818
民 國 73	年 底		6,676	4,205	737	945	789
民 國 74	年 底		6,570	4,166	742	839	823
民 國 75	年 底		6,412	4,131	715	781	785
民 國 76	年 底		6,419	4,133	751	783	752
民 國 77	年 底		6,382	4,116	732	776	758
民 國 78	年 底		6,282	4,059	732	761	730
民 國 79	年 底		9,045	7,029	1,015	559	442
民 國 80	年 底		7,481	5,692	867	550	372
民 國 81	年 底		8,269	6,346	906	726	291
民 國 82	年 底		7,890	6,092	884	669	245
民 國 83	年 底		8,234	6,228	889	795	322
民 國 84	年 底		6,166	5,568	276	318	4
民 國 85	年 底		5,705	5,124	262	311	8
民 國 86	年 底		5,559	4,629	337	575	18
民 國 87	年 底		5,568	5,213	252	98	5
民 國 88	年 底		5,743	5,207	232	301	3
民 國 89	年 底		5,118	4,731	240	144	3
民 國 90	年 底		4,929	4,230	398	298	3
民 國 91	年 底		5,548	4,994	171	378	5
民 國 92	年 底		5,686	4,950	361	370	5
民 國 93	年 底		6,715	6,118	209	380	8
民 國 94	年 底		6,794	5,889	179	719	7
民 國 95	年 底		6,646	6,101	385	153	7
民 國 96	年 底		6,518	6,151	222	137	8
民 國 97	年 底		6,253	5,874	185	186	8
民 國 98	年 底		9,232	8,747	141	336	8
民 國 99	年 底		9,194	8,625	212	347	10
民 國 100	年 底		9,096	8,709	227	142	18
民 國 101	年 底		9,119	8,691	236	169	23
民 國 102	年 底		9,164	8,755	221	148	40
民 國 103	年 底		農林普查未提供資料				
民 國 104	年 底		8,770	7,833	560	377	-
民 國 105	年 底		8,773	8,022	537	178	36
民 國 106	年 底		8,750	7,706	554	461	29
民 國 107	年 底		<b>8,735</b>	<b>7,565</b>	<b>291</b>	<b>843</b>	<b>36</b>

資料來源：本局農業發展科。

附 註：①因民國99年之農林普查未提供資料，故僅提供至民國98年底之資料。

②行政院農委會自102年年報不再提供各區域資料(松山區、信義區…等)。

農		人				數
共	計	自 耕 農	半 自 耕 農	佃 農	非 耕 種 農	
60,076		35,687		8,325	10,767	5,297
58,763		34,976		8,082	10,083	5,622
57,363		33,908		7,973	9,536	5,946
56,234		33,407		7,848	8,567	6,412
54,986		32,978		7,665	8,192	6,151
52,296		30,821		6,983	8,367	6,125
46,157		26,620		6,899	7,258	5,380
42,604		24,088		5,557	6,551	6,408
36,671		22,495		3,611	6,522	4,043
38,314		22,616		5,296	5,786	4,616
36,621		21,550		5,116	5,178	4,777
35,832		21,027		4,971	5,127	4,707
33,723		20,235		3,845	5,212	4,431
33,334		20,077		3,877	4,787	4,593
32,658		20,239		3,922	4,200	4,297
33,389		20,328		4,518	4,396	4,147
33,160		20,294		4,501	4,605	3,760
34,587		21,363		4,661	4,226	4,337
30,383		20,114		5,579	2,411	2,279
34,585		23,967		5,419	3,152	2,047
31,484		22,231		4,896	2,984	1,373
28,039		19,510		4,717	2,641	1,171
30,758		21,794		4,747	2,937	1,280
30,274		27,345		1,439	1,466	24
22,083		19,593		739	1,727	24
21,807		18,608		892	2,262	45
24,465		22,921		1,123	390	31
30,845		27,952		1,357	1,525	11
26,212		24,272		1,187	738	15
22,334		19,275		1,908	1,139	12
21,981		19,434		837	1,682	28
22,505		19,428		1,514	1,542	21
30,538		27,574		1,133	1,800	31
30,848		25,515		656	4,664	13
25,638		23,470		1,521	619	28
24,666		23,031		1,027	585	23
22,245		20,623		832	758	32
農林普查未提供資料						
32,328		30,317		791	1,191	29
32,268		30,945		746	542	35
36,612		34,841		874	846	51
38,045		36,523		948	374	200
農林普查未提供資料						
31,289		27,882		2,282	1,125	-
30,320		26,748		2,236	1,246	90
32,912		29,511		1,667	1,648	86
<b>32,476</b>		<b>27,634</b>		<b>2,102</b>	<b>2,651</b>	<b>89</b>

## 3.水稻種植

年 別	總 計			梗 稻		
	種 植 面 積	產 量	每 公 頃 平 均 產 量	種 植 面 積	產 量	每 公 頃 平 均 產 量
民 國 61 年 底	5,106.24	15,498,455	3,035	4,642.70	13,891,911	2,992
民 國 62 年 底	4,828.18	13,871,774	2,873	4,426.52	12,521,123	2,829
民 國 63 年 底	4,746.95	12,130,061	2,555	4,212.10	10,598,611	2,516
民 國 64 年 底	4,828.04	13,402,803	2,776	4,383.68	12,144,203	2,770
民 國 65 年 底	4,611.60	12,577,846	2,727	4,115.59	11,153,941	2,710
民 國 66 年 底	4,411.76	11,649,058	2,640	4,026.90	10,446,614	2,594
民 國 67 年 底	3,946.19	9,822,142	2,489	3,684.67	9,031,424	2,451
民 國 68 年 底	3,730.58	9,314,905	2,497	3,578.07	8,886,405	2,484
民 國 69 年 底	3,334.01	8,746,957	2,624	3,198.26	8,358,893	2,614
民 國 70 年 底	3,018.79	8,514,845	2,821	2,884.96	8,151,337	2,825
民 國 71 年 底	2,892.15	8,480,396	2,932	2,760.10	8,127,662	2,945
民 國 72 年 底	2,390.94	7,322,016	3,062	2,271.24	6,981,264	3,074
民 國 73 年 底	1,599.55	4,773,445	2,984	1,536.35	4,568,803	2,974
民 國 74 年 底	1,474.63	4,614,994	3,130	1,474.63	4,614,994	3,130
民 國 75 年 底	1,385.21	4,768,520	3,442	1,385.21	4,768,520	3,442
民 國 76 年 底	1,292.07	4,419,505	3,420	1,292.07	4,419,505	3,420
民 國 77 年 底	1,096.16	3,270,905	2,984	1,096.16	3,270,905	2,984
民 國 78 年 底	1,076.47	4,310,717	4,004	1,076.47	4,310,717	4,004
民 國 79 年 底	1,048.48	4,048,656	3,861	1,048.48	4,048,656	3,861
民 國 80 年 底	947.10	6,811,671	7,192	947.10	6,811,671	7,192
民 國 81 年 底	735.69	3,044,001	4,138	735.69	3,044,001	4,138
民 國 82 年 底	698.27	3,230,374	4,626	698.27	3,230,374	4,626
民 國 83 年 底	613.81	2,300,230	3,747	613.81	2,300,230	3,747
民 國 84 年 底	664.48	2,885,080	4,342	664.48	2,885,080	4,342
民 國 85 年 底	657.83	2,978,491	4,528	657.03	2,973,543	4,526
民 國 86 年 底	601.35	2,495,615	4,150	601.35	2,495,615	4,150
民 國 88 年 底	589.22	2,370,601	4,023	589.22	2,370,601	4,023
民 國 89 年 底	576.80	2,479,624	4,299	576.80	2,479,624	4,299
民 國 90 年 底	563.61	2,917,050	5,176	563.61	2,917,050	5,176
民 國 91 年 底	536.99	2,737,646	5,098	536.99	2,737,646	5,098
民 國 92 年 底	528.49	2,558,798	4,842	528.49	2,558,798	4,842
民 國 93 年 底	559.24	2,079,204	3,718	559.24	2,079,204	3,718
民 國 94 年 底	519.95	1,761,813	3,388	519.95	1,761,813	3,388
民 國 95 年 底	478.71	2,071,727	4,328	478.71	2,071,727	4,328
民 國 96 年 底	515.82	1,583,129	3,069	515.82	1,583,129	3,069
民 國 97 年 底	509.44	1,640,984	3,221	509.44	1,640,984	3,221
民 國 98 年 底	505.41	1,777,097	3,516	505.41	1,777,097	3,516
民 國 99 年 底	505.35	1,605,076	3,176	505.35	1,605,076	3,176
民 國 100 年 底	493.82	1,589,423	3,219	493.82	1,589,423	3,219
民 國 101 年 底	492.70	1,567,811	3,182	492.70	1,567,811	3,182
民 國 102 年 底	490.31	1,283,862	2,618	490.31	1,283,862	2,618
民 國 103 年 底	474.62	1,634,797	3,444	474.62	1,634,797	3,444
民 國 104 年 底	478.21	1,422,594	2,975	478.21	1,422,594	2,975
民 國 105 年 底	475.55	1,373,003	2,887	475.55	1,373,003	2,887
民 國 106 年 底	475.64	1,314,318	2,763	475.64	1,314,318	2,763
民 國 107 年 底	480.00	1,815,306	3,782	480.00	1,815,306	3,782
民 國 108 年 底	467.93	1,503,830	3,214	467.93	1,503,830	3,214
民 國 109 年 底	<b>458.25</b>	<b>1,548,807</b>	<b>3,380</b>	<b>482.25</b>	<b>1,548,807</b>	<b>3,380</b>

資料來源：本局農業發展科。



## 4. 特 種 糧 作物種植

年 別	總 計		玉 蜀 黍		落 花 生		甘 藷	
	種 植 面 積	產 量	種 植 面 積	產 量	種 植 面 積	產 量	種 植 面 積	產 量
民 國 61 年 底	703.10	5,377,504	5.98	10,296	54.03	60,155	476.99	5,050,283
民 國 62 年 底	681.65	5,196,144	4.65	6,968	48.30	55,570	464.40	4,879,806
民 國 63 年 底	662.19	4,088,565	4.10	9,090	52.87	62,862	439.73	3,648,153
民 國 64 年 底	554.72	4,360,422	0.10	420	51.79	58,970	407.73	4,090,572
民 國 65 年 底	607.17	4,591,079	1.40	3,520	34.37	38,485	405.10	4,161,574
民 國 66 年 底	611.30	4,516,006	3.60	9,600	30.40	29,703	397.65	4,135,125
民 國 67 年 底	532.77	3,375,092	5.05	13,500	30.20	30,316	332.57	3,053,726
民 國 68 年 底	509.00	3,584,219	7.60	16,480	27.70	31,854	307.20	3,179,515
民 國 69 年 底	452.10	3,152,395	-	-	20.90	25,750	266.20	2,807,755
民 國 70 年 底	425.10	2,860,781	7.10	14,850	11.00	15,195	242.00	2,474,496
民 國 71 年 底	408.20	2,537,384	6.30	12,000	12.40	24,110	221.70	2,142,374
民 國 72 年 底	330.65	2,504,296	-	-	11.70	23,964	148.75	2,012,422
民 國 73 年 底	307.40	1,956,814	-	-	-	-	152.30	1,554,382
民 國 74 年 底	248.10	1,342,677	-	-	-	-	89.90	918,293
民 國 75 年 底	242.40	1,236,086	-	-	-	-	82.10	843,162
民 國 76 年 底	234.60	719,105	-	-	-	-	59.60	611,838
民 國 77 年 底	265.20	1,247,047	-	-	2.70	1,961	89.00	872,748
民 國 78 年 底	227.00	983,000	-	-	-	-	49.00	528,000
民 國 79 年 底	282.30	1,028,160	-	-	10.90	16,830	86.40	714,330
民 國 80 年 底	275.30	1,448,489	-	-	4.30	39,130	78.00	853,712
民 國 81 年 底	323.92	1,618,540	0.52	350	48.80	44,160	77.90	1,051,680
民 國 82 年 底	366.10	1,190,970	-	-	4.80	44,640	81.40	889,590
民 國 83 年 底	338.65	980,370	-	-	4.50	39,560	67.20	718,860
民 國 84 年 底	285.93	1,172,510	-	-	4.00	3,600	88.79	911,120
民 國 85 年 底	280.64	1,143,638	0.04	130	3.75	3,255	93.75	887,533
民 國 87 年 底	258.90	1,365,539	1.50	3,000	3.50	3,060	96.80	1,014,319
民 國 88 年 底	251.90	1,250,280	0.50	1,000	3.50	3,060	90.90	904,460
民 國 89 年 底	202.80	979,900	0.50	1,000	3.00	2,700	65.70	588,180
民 國 90 年 底	198.50	1,004,000	1.00	1,500	3.00	3,600	61.20	610,200
民 國 91 年 底	186.80	881,000	0.90	1,800	-	-	52.60	490,400
民 國 92 年 底	183.30	828,800	0.50	2,500	-	-	49.50	458,900
民 國 93 年 底	209.70	1,086,480	0.50	1,500	-	-	75.90	793,540
民 國 94 年 底	201.00	444,000	0.50	1,500	-	-	68.20	370,440
民 國 95 年 底	201.00	485,920	1.50	5,200	-	-	67.70	387,120
民 國 96 年 底	204.70	818,471	1.50	5,450	-	-	71.40	722,639
民 國 97 年 底	205.90	660,794	1.50	6,200	-	-	72.60	558,085
民 國 98 年 底	223.72	860,554	1.50	6,400	-	-	90.40	758,214
民 國 99 年 底	216.84	751,727	1.91	7,640	-	-	83.10	649,560
民 國 100 年 底	216.47	828,984	3.96	17,245	-	-	80.68	724,791
民 國 101 年 底	219.20	772,473	3.90	16,540	-	-	83.47	670,786
民 國 102 年 底	219.72	849,035	4.03	16,045	-	-	83.86	749,097
民 國 103 年 底	218.30	869,870	6.02	30,070	-	-	81.44	756,547
民 國 104 年 底	181.62	779,865	5.57	28,110	-	-	72.01	679,422
民 國 105 年 底	180.54	762,792	6.00	30,270	-	-	70.50	660,189
民 國 106 年 底	147.66	989,279	10.40	50,953	-	-	68.92	893,905
民 國 107 年 底	140.67	872,680	9.94	45,476	-	-	66.89	784,250
民 國 108 年 底	157.04	1,113,037	9.17	41,329	-	-	62.26	708,956
民 國 109 年 底	<b>154.63</b>	<b>1,042,224</b>	<b>9.89</b>	<b>44,569</b>	-	-	<b>60.13</b>	<b>663,791</b>

資料來源：本局農業發展科。

## 面積及產量

 單位： { 種植面積—公頃  
產量—公斤 }

茶		生 食 用 甘 蔗		香 花 作 物		高 粱	
種 植 面 積	產 量	種 植 面 積	產 量	種 植 面 積	產 量	種 植 面 積	產 量
162.00	244,880	0.80	8,000	2.80	2,640	0.50	1,250
163.00	248,960	-	-	0.80	1,840	0.50	3,000
164.00	361,600	-	-	1.29	5,760	0.20	1,100
94.20	207,720	0.10	900	0.80	1,840	-	-
165.50	386,160	-	-	0.80	1,340	-	-
179.00	339,878	-	-	0.65	1,700	-	-
164.70	276,950	-	-	0.25	600	-	-
166.50	356,370	-	-	-	-	-	-
165.00	318,890	-	-	-	-	-	-
165.00	356,240	-	-	-	-	-	-
167.80	358,900	-	-	-	-	-	-
170.20	467,910	-	-	-	-	-	-
155.10	402,432	-	-	-	-	-	-
158.20	424,384	-	-	-	-	-	-
160.30	392,924	-	-	-	-	-	-
175.00	107,267	-	-	-	-	-	-
173.50	372,338	-	-	-	-	-	-
178.00	455,000	-	-	-	-	-	-
185.00	297,000	-	-	-	-	-	-
193.00	555,647	-	-	-	-	-	-
193.40	522,350	-	-	3.30	{ 5,500盆 3,000打	-	-
191.00	256,740	-	-	88.90	97,660,150元	-	-
193.10	221,900	0.05	50	73.80	{ 312,817打 98,993,000元	-	-
193.10	257,390	0.04	400	-	-	-	-
183.10	252,720	-	-	-	-	-	-
157.10	345,160	-	-	-	-	-	-
157.00	341,760	-	-	-	-	-	-
133.60	388,020	-	-	-	-	-	-
133.30	388,700	-	-	-	-	-	-
133.30	388,800	-	-	-	-	-	-
133.30	367,400	-	-	-	-	-	-
133.30	291,440	-	-	-	-	-	-
132.30	72,060	-	-	-	-	-	-
131.80	93,600	-	-	-	-	-	-
131.80	90,382	-	-	-	-	-	-
131.80	96,509	-	-	-	-	-	-
131.80	95,924	-	-	-	-	-	-
131.80	94,503	-	-	-	-	-	-
131.80	86,924	-	-	-	-	-	-
131.80	85,124	-	-	-	-	-	-
131.80	83,870	-	-	-	-	-	-
130.80	83,220	-	-	-	-	-	-
104.00	72,300	-	-	-	-	-	-
104.00	72,300	-	-	-	-	-	-
68.00	44,180	-	-	-	-	-	-
63.50	42,705	-	-	-	-	-	-
63.00	44,220	-	-	-	-	-	-
<b>63.00</b>	<b>43,710</b>	-	-	-	-	-	-



## 4. 特種糧作物種植

年 別	咖啡		油 茶		羅 勒		山 藥	
	種 植 面 積	產 量	種 植 面 積	產 量	種 植 面 積	產 量	種 植 面 積	產 量
民國 61 年 底	-	-	-	-	-	-	-	-
民國 62 年 底	-	-	-	-	-	-	-	-
民國 63 年 底	-	-	-	-	-	-	-	-
民國 64 年 底	-	-	-	-	-	-	-	-
民國 65 年 底	-	-	-	-	-	-	-	-
民國 66 年 底	-	-	-	-	-	-	-	-
民國 67 年 底	-	-	-	-	-	-	-	-
民國 68 年 底	-	-	-	-	-	-	-	-
民國 69 年 底	-	-	-	-	-	-	-	-
民國 70 年 底	-	-	-	-	-	-	-	-
民國 71 年 底	-	-	-	-	-	-	-	-
民國 72 年 底	-	-	-	-	-	-	-	-
民國 73 年 底	-	-	-	-	-	-	-	-
民國 74 年 底	-	-	-	-	-	-	-	-
民國 75 年 底	-	-	-	-	-	-	-	-
民國 76 年 底	-	-	-	-	-	-	-	-
民國 77 年 底	-	-	-	-	-	-	-	-
民國 78 年 底	-	-	-	-	-	-	-	-
民國 79 年 底	-	-	-	-	-	-	-	-
民國 80 年 底	-	-	-	-	-	-	-	-
民國 81 年 底	-	-	-	-	-	-	-	-
民國 82 年 底	-	-	-	-	-	-	-	-
民國 83 年 底	-	-	-	-	-	-	-	-
民國 84 年 底	-	-	-	-	-	-	-	-
民國 86 年 底	-	-	-	-	-	-	-	-
民國 87 年 底	-	-	-	-	-	-	-	-
民國 88 年 底	-	-	-	-	-	-	-	-
民國 89 年 底	-	-	-	-	-	-	-	-
民國 90 年 底	-	-	-	-	-	-	-	-
民國 91 年 底	-	-	-	-	-	-	-	-
民國 92 年 底	-	-	-	-	-	-	-	-
民國 93 年 底	-	-	-	-	-	-	-	-
民國 94 年 底	-	-	-	-	-	-	-	-
民國 95 年 底	-	-	-	-	-	-	-	-
民國 96 年 底	-	-	-	-	-	-	-	-
民國 97 年 底	-	-	-	-	-	-	-	-
民國 98 年 底	0.02	16	-	-	-	-	-	-
民國 99 年 底	0.03	24	-	-	-	-	-	-
民國 100 年 底	0.03	24	-	-	-	-	-	-
民國 101 年 底	0.03	23	-	-	-	-	-	-
民國 102 年 底	0.03	23	-	-	-	-	-	-
民國 103 年 底	0.04	33	-	-	-	-	-	-
民國 104 年 底	0.04	33	-	-	-	-	-	-
民國 105 年 底	0.04	33	-	-	-	-	-	-
民國 106 年 底	0.34	241	-	-	-	-	-	-
民國 107 年 底	0.34	249	-	-	-	-	-	-
民國 108 年 底	0.34	240	0.94	1,092	1.47	5,125	16.91	263,477
民國 109 年 底	1.32	1,090	0.95	1,114	1.33	4,736	15.04	235,858

資料來源：本局農業發展科。



## 5.菜類種植

年 別	總 計		根 菜 類	
	種 植 面 積	產 量	種 植 面 積	產 量
民 國 61 年 底	2,158.85	27,284,658	698.21	7,366,592
民 國 62 年 底	2,112.01	27,929,170	723.79	7,651,220
民 國 63 年 底	2,900.79	33,415,470	1,092.10	9,170,321
民 國 64 年 底	3,540.74	40,751,145	590.72	6,507,546
民 國 65 年 底	3,557.72	40,578,991	235.25	3,715,450
民 國 66 年 底	3,592.92	34,793,248	180.40	2,880,320
民 國 67 年 底	3,504.35	32,301,704	171.40	2,851,960
民 國 68 年 底	3,674.83	38,439,023	186.80	2,904,727
民 國 69 年 底	3,688.84	39,263,966	194.10	2,900,785
民 國 70 年 底	3,724.52	37,811,356	180.00	2,554,811
民 國 71 年 底	3,428.29	36,037,719	175.53	2,283,694
民 國 72 年 底	3,296.70	34,759,699	152.60	2,033,195
民 國 73 年 底	3,382.20	34,115,251	150.30	1,912,830
民 國 74 年 底	3,112.00	30,381,069	143.60	1,820,003
民 國 75 年 底	3,231.30	33,509,352	164.90	2,095,466
民 國 76 年 底	3,196.30	32,333,793	175.20	2,318,106
民 國 77 年 底	3,011.71	31,465,596	196.23	2,839,759
民 國 78 年 底	3,147.70	32,326,758	180.00	2,077,200
民 國 79 年 底	1,828.61	14,238,866	79.10	977,793
民 國 80 年 底	1,814.19	14,993,913	57.30	887,236
民 國 81 年 底	1,869.71	15,188,690	195.15	1,678,050
民 國 82 年 底	1,829.82	19,356,767	38.93	80,700
民 國 83 年 底	2,063.24	18,278,715	28.81	310,398
民 國 84 年 底	1,653.90	14,052,860	36.63	394,130
民 國 85 年 底	1,588.83	12,075,803	40.74	425,723
民 國 86 年 底	1,617.05	12,139,378	39.51	413,608
民 國 88 年 底	1,531.52	12,030,250	49.50	581,070
民 國 89 年 底	2,672.13	20,794,236	108.52	791,049
民 國 90 年 底	2,689.96	20,939,939	106.98	1,396,940
民 國 91 年 底	2,617.38	20,833,303	98.76	958,746
民 國 92 年 底	2,584.93	21,776,348	143.59	1,335,188
民 國 93 年 底	2,518.10	20,399,155	155.58	1,546,630
民 國 94 年 底	2,391.80	18,594,858	128.88	1,226,312
民 國 95 年 底	1,659.83	14,565,309	105.70	1,062,320
民 國 96 年 底	2,050.56	14,816,832	46.30	418,840
民 國 97 年 底	2,271.93	17,372,201	59.70	607,245
民 國 98 年 底	2,090.01	15,247,748	99.46	1,077,980
民 國 99 年 底	1,989.63	13,779,102	92.46	947,270
民 國 100 年 底	1,913.87	13,742,916	82.02	811,376
民 國 101 年 底	1,863.60	13,255,274	84.00	813,676
民 國 102 年 底	1,884.20	13,374,799	101.21	966,866
民 國 103 年 底	1,842.63	13,185,222	83.14	805,522
民 國 104 年 底	1,638.18	12,232,079	77.27	763,734
民 國 105 年 底	1,446.34	11,040,492	76.68	740,435
民 國 106 年 底	1,400.38	15,101,925	72.17	1,261,209
民 國 107 年 底	1,256.44	12,367,754	70.13	961,597
民 國 108 年 底	1,133.71	10,910,530	71.14	878,521
民 國 109 年 底	<b>1,086.74</b>	<b>10,295,773</b>	<b>69.64</b>	<b>859,759</b>

資料來源：本局農業發展科。

# 面積及產量

單位：{ 種植面積—公頃  
產量—公斤

莖 菜 類		葉 菜 及 花 菜 類		果 菜 類	
種 植 面 積	產 量	種 植 面 積	產 量	種 植 面 積	產 量
113.53	1,198,132	1,089.04	15,585,780	258.07	3,134,154
105.99	1,167,754	1,045.15	16,115,490	237.08	2,994,706
133.35	1,325,919	1,406.59	19,913,361	268.75	3,005,869
743.16	4,638,598	1,939.37	26,799,811	267.49	2,805,190
1,101.80	7,156,575	1,941.52	27,197,507	279.15	2,509,459
1,083.25	6,546,445	2,061.37	22,700,756	267.90	2,665,727
1,268.64	7,745,550	1,793.01	18,973,419	271.30	2,730,775
1,122.42	5,967,969	2,098.51	26,799,480	267.10	2,766,847
1,120.19	5,979,751	2,112.30	27,783,935	262.25	2,599,495
1,134.07	5,634,253	2,157.45	27,144,424	253.00	2,477,868
1,097.95	5,592,634	1,898.71	25,811,706	256.10	2,349,685
1,072.50	6,280,740	1,849.00	24,275,601	222.60	2,170,163
1,072.40	5,341,259	1,934.90	24,838,896	224.60	2,022,266
1,058.90	5,352,371	1,691.60	21,198,729	217.90	2,009,966
1,068.80	6,223,032	1,784.00	23,231,128	213.60	1,959,726
1,084.80	6,528,668	1,799.60	22,215,625	136.70	1,271,394
1,006.14	5,181,172	1,705.11	22,347,742	104.23	1,096,923
1,017.40	6,275,730	1,847.50	23,077,362	102.80	896,466
904.21	5,083,602	766.30	7,503,342	79.00	674,129
800.49	1,721,242	881.15	11,858,985	75.25	526,450
758.14	4,860,025	807.37	7,581,565	109.05	1,069,050
749.96	4,869,787	983.54	13,718,900	57.39	687,380
771.96	4,543,159	857.24	9,361,453	405.23	4,063,705
753.79	4,274,520	811.93	8,922,920	51.55	461,290
728.23	4,247,197	790.10	7,140,343	29.76	262,540
819.24	4,920,938	740.31	6,364,425	17.99	440,407
839.13	5,401,830	542.92	4,156,590	99.97	1,890,760
1,358.91	9,765,365	1,026.64	8,375,964	178.06	1,861,858
1,463.03	9,936,710	975.19	8,385,685	144.76	1,220,604
1,025.69	5,093,680	1,330.01	13,337,266	162.92	1,443,611
1,009.37	5,900,420	1,311.50	13,419,175	120.47	1,121,565
999.32	4,693,470	1,221.55	12,843,240	141.65	1,315,815
1,084.87	5,564,201	1,075.05	10,805,344	103.00	999,001
438.76	2,309,203	1,041.27	10,584,002	74.10	609,784
944.50	4,014,590	980.73	9,563,217	79.03	820,185
947.41	4,203,044	1,093.02	10,916,237	171.80	1,645,675
1,010.55	4,648,229	832.40	8,050,107	147.60	1,471,432
951.58	3,779,732	805.71	7,599,701	139.88	1,452,399
947.91	4,072,422	749.12	7,434,941	134.82	1,424,177
948.31	4,114,466	696.24	6,929,624	135.05	1,397,508
941.17	3,897,173	709.15	7,295,704	132.67	1,215,056
949.53	4,075,219	680.21	6,959,581	129.75	1,344,900
776.90	3,524,865	657.99	6,627,738	126.02	1,315,742
565.40	2,260,192	665.51	6,631,350	138.75	1,408,515
568.00	2,876,383	624.17	9,367,773	136.04	1,596,560
520.70	2,632,058	537.12	7,371,503	128.49	1,402,596
529.39	3,001,282	420.81	5,759,266	112.37	1,271,461
<b>520.41</b>	<b>2,965,790</b>	<b>381.05</b>	<b>5,166,684</b>	<b>115.64</b>	<b>1,303,540</b>

## 6.果類種植

年 別	總 計		香 蕉		柑 橘		鳳 梨	
	種 植 面 積	產 量	種 植 面 積	產 量	種 植 面 積	產 量	種 植 面 積	產 量
民國 61 年 底	918.00	5,418,002	4.27	44,939	776.69	4,737,536	0.30	1,122
民國 62 年 底	896.00	5,289,000	3.82	44,565	772.19	4,589,880	0.30	1,036
民國 63 年 底	893.00	5,620,000	3.67	42,517	763.43	4,857,324	0.30	1,763
民國 64 年 底	935.44	6,102,000	3.70	36,300	747.46	5,046,445	0.20	544
民國 65 年 底	914.00	5,575,000	2.60	22,260	740.75	4,581,358	0.18	272
民國 66 年 底	902.00	5,114,000	2.60	20,899	730.70	4,212,936	0.18	242
民國 67 年 底	848.52	6,015,499	2.60	20,840	658.27	4,947,822	-	-
民國 68 年 底	824.52	10,960,238	3.40	24,365	628.54	9,343,469	0.08	500
民國 69 年 底	829.53	7,312,561	8.00	22,483	596.49	5,461,942	0.06	400
民國 70 年 底	817.62	7,567,504	7.92	28,391	594.05	6,091,910	0.06	400
民國 71 年 底	816.43	12,036,434	-	-	593.36	9,973,867	-	-
民國 72 年 底	784.80	11,620,271	-	-	586.30	9,581,777	-	-
民國 73 年 底	738.70	6,623,199	-	-	597.20	5,649,459	-	-
民國 74 年 底	708.29	5,542,431	-	-	551.69	4,157,641	-	-
民國 75 年 底	673.50	5,861,231	-	-	569.00	4,783,777	-	-
民國 76 年 底	638.30	5,275,779	-	-	533.00	4,125,019	-	-
民國 77 年 底	619.45	4,963,078	-	-	514.62	4,012,008	-	-
民國 78 年 底	634.58	4,932,872	-	-	525.68	3,733,013	-	-
民國 79 年 底	573.13	3,272,401	0.60	2,160	430.69	1,503,940	-	-
民國 80 年 底	596.42	6,402,450	-	-	374.00	4,172,020	-	-
民國 81 年 底	386.50	2,818,919	1.10	10,950	271.63	1,657,985	-	-
民國 82 年 底	446.71	4,605,611	2.00	11,920	256.09	1,704,560	-	-
民國 83 年 底	405.23	4,063,705	0.40	10,675	221.17	1,179,286	-	-
民國 84 年 底	352.51	3,546,776	1.47	10,920	195.45	1,383,860	-	-
民國 85 年 底	296.85	2,693,610	1.57	11,520	140.91	1,070,766	-	-
民國 86 年 底	286.91	2,251,505	1.50	10,800	150.11	1,202,120	-	-
民國 87 年 底	313.34	2,927,985	5.80	29,340	177.70	1,399,660	-	-
民國 89 年 底	351.49	1,817,653	11.17	121,120	146.67	816,350	-	-
民國 90 年 底	303.39	1,375,470	10.37	181,650	106.67	355,000	-	-
民國 91 年 底	360.34	1,915,448	11.42	218,550	167.99	808,275	-	-
民國 92 年 底	164.35	740,800	-	-	164.35	740,800	-	-
民國 93 年 底	318.38	1,236,310	11.25	120,975	164.84	613,475	-	-
民國 94 年 底	318.06	1,328,196	10.98	115,542	164.34	603,196	-	-
民國 95 年 底	299.17	1,499,913	10.91	124,393	163.89	909,210	-	-
民國 96 年 底	267.34	1,267,787	10.91	61,775	165.89	795,939	-	-
民國 97 年 底	318.32	1,612,191	10.91	142,775	165.71	859,653	-	-
民國 98 年 底	304.61	1,794,889	11.81	199,990	155.00	1,042,245	-	-
民國 99 年 底	284.41	1,418,999	8.81	171,650	144.50	732,284	-	-
民國 100 年 底	283.27	1,434,056	9.81	197,246	142.10	677,663	-	-
民國 101 年 底	283.02	1,361,764	9.81	190,164	141.95	678,965	-	-
民國 102 年 底	281.40	1,447,130	10.79	206,892	140.94	659,012	-	-
民國 103 年 底	277.88	1,337,953	10.44	190,610	139.41	641,279	-	-
民國 104 年 底	162.60	999,482	9.54	157,180	57.53	367,710	-	-
民國 105 年 底	175.99	1,187,657	10.09	156,940	66.00	441,027	-	-
民國 106 年 底	170.51	1,625,697	10.71	243,395	65.13	541,970	-	-
民國 107 年 底	117.92	1,011,181	10.70	176,046	37.64	370,742	-	-
民國 108 年 底	114.95	1,016,700	5.00	87,600	60.25	571,857	-	-
民國 109 年 底	<b>116.22</b>	<b>1,036,614</b>	<b>5.40</b>	<b>82,231</b>	<b>59.89</b>	<b>601,351</b>	-	-

資料來源：本局農業發展科。

# 面積及產量

單位：{ 種植面積—公頃  
產量—公斤

番 石 榴		木 瓜		梨		其 他	
種 植 面 積	產 量	種 植 面 積	產 量	種 植 面 積	產 量	種 植 面 積	產 量
86.59	429,561	2.84	21,450	10.00	33,260	37.31	150,134
76.59	448,474	2.30	17,630	10.00	66,300	30.80	121,115
81.17	507,122	2.96	17,686	10.05	59,819	31.42	133,769
115.35	672,729	4.29	10,205	8.70	46,230	55.74	289,547
111.80	704,159	3.93	7,732	7.85	50,550	46.89	208,669
107.80	594,174	4.03	8,167	8.35	45,400	48.34	232,182
112.68	582,126	5.33	17,362	8.96	57,490	60.68	389,859
126.48	1,124,460	6.33	15,779	8.76	85,870	50.93	365,795
140.10	1,290,003	4.90	13,994	8.90	51,000	71.08	472,739
131.75	813,931	6.80	18,810	9.30	62,850	67.74	551,212
136.68	1,192,968	6.90	26,970	16.70	110,485	62.79	732,144
122.80	1,310,612	7.10	37,130	11.30	80,250	57.30	610,502
94.70	471,815	5.80	21,120	0.50	3,000	40.50	477,805
81.40	504,060	4.80	20,460	-	-	70.40	860,270
25.60	217,110	6.20	26,270	-	-	72.70	834,074
26.20	219,360	5.60	24,880	-	-	73.50	906,520
24.78	166,640	6.55	26,845	-	-	73.50	757,585
24.00	232,200	5.20	37,563	-	-	79.70	930,096
25.38	617,875	5.60	18,980	0.20	150	110.66	1,129,296
122.98	665,100	4.84	17,650	0.20	150	94.40	1,547,530
12.20	511,486	4.20	14,380	0.20	150	97.17	623,968
9.30	461,040	5.80	24,542	-	-	173.52	2,403,549
7.40	440,300	4.51	19,244	-	-	171.75	2,414,200
18.23	442,900	4.42	19,300	-	-	132.94	1,689,796
9.93	403,050	4.49	20,640	-	-	139.95	1,187,634
8.04	50,260	4.48	21,200	-	-	122.78	967,125
13.51	472,855	6.31	17,710	-	-	110.02	1,008,420
7.52	49,450	6.05	70,020	-	-	180.08	760,713
5.72	87,450	10.55	27,100	-	-	170.08	724,270
6.11	58,850	5.35	48,100	-	-	169.47	781,673
-	-	-	-	-	-	-	-
5.66	49,900	4.85	35,240	-	-	131.78	416,720
5.66	50,050	9.35	61,480	-	-	127.73	497,928
5.73	57,960	9.08	54,400	-	-	109.56	353,950
5.73	58,606	9.08	45,507	-	-	75.73	305,960
5.66	57,800	9.05	51,748	-	-	126.99	500,215
4.76	61,390	7.75	51,278	-	-	125.29	439,986
3.76	50,240	6.75	35,143	-	-	120.59	429,682
3.76	49,240	6.75	41,893	-	-	120.85	468,014
3.76	49,240	6.75	36,025	-	-	120.75	407,370
3.76	49,475	6.75	36,025	-	-	120.75	495,726
3.76	49,340	6.71	32,455	-	-	117.56	424,269
3.45	44,301	5.29	26,185	-	-	86.79	404,106
4.05	49,808	5.04	28,931	0.30	2,040	90.81	510,951
3.55	36,083	3.87	55,857	0.30	2,268	87.25	748,392
3.41	29,807	3.07	49,162	0.30	2,232	62.80	383,192
3.35	30,255	3.08	43,810	0.30	2,160	42.97	281,018
<b>3.24</b>	<b>28,701</b>	<b>3.06</b>	<b>43,726</b>	<b>0.28</b>	<b>2,111</b>	<b>44.35</b>	<b>278,494</b>

年	底	別	林 木				
			總	計	針 葉 樹	林	
民	國	61	年	底	65,668	28,226	
民	國	62	年	底	65,168	28,206	
民	國	63	年	底	65,168	28,206	
民	國	64	年	底	65,163	28,206	
民	國	65	年	底	65,076	28,170	
民	國	66	年	底	65,076	28,170	
民	國	67	年	底	65,076	28,170	
民	國	68	年	底	65,076	28,170	
民	國	69	年	底	65,076	28,170	
民	國	70	年	底	102,170	33,552	
民	國	71	年	底	102,170	33,552	
民	國	72	年	底	123,852	38,320	
民	國	73	年	底	252,478	42,910	
民	國	74	年	底	265,110	45,060	
民	國	75	年	底	265,305	45,285	
民	國	76	年	底	265,549	45,329	
民	國	77	年	底	265,549	45,329	
民	國	78	年	底	265,549	45,329	
民	國	79	年	底	265,549	45,329	
民	國	80	年	底	265,549	45,329	
民	國	81	年	底	265,547	45,329	
民	國	82	年	底	265,517	45,329	
民	國	83	年	底	265,547	45,329	
民	國	84	年	底	265,547	45,329	
民	國	85	年	底	265,547	45,329	
民	國	86	年	底	265,549	45,329	
民	國	87	年	底	265,549	45,329	
民	國	88	年	底	265,549	45,329	
民	國	90	年	底	265,549	45,329	
民	國	91	年	底	265,549	45,329	
民	國	92	年	底	265,549	45,329	
民	國	93	年	底	265,549	45,329	
民	國	94	年	底	265,549	45,329	
民	國	95	年	底	265,549	45,329	
民	國	96	年	底	265,549	45,329	
民	國	97	年	底	265,549	45,329	
民	國	98	年	底	265,549	45,329	
民	國	99	年	底	265,305	45,285	
民	國	100	年	底	265,305	45,285	
			松	山	區	-	-
			信	義	區	11,431	127
			大	安	區	3,409	-
			中	山	區	1,773	-
			中	正	區	-	-
			大	同	區	-	-
			萬	華	區	-	-
			文	山	區	37,769	161
			南	港	區	44,970	-
			內	湖	區	20,230	2,605
			士	林	區	74,204	9,208
			北	投	區	71,519	33,184

資料來源：臺北市大地工程處(依據行政院農業委員會林務局航空測量資料並配合人工實地勘查資料彙編)。

附 註：臺北市大地工程處自民國101年1月18日起改隸臺北市工務局。

# 森林蓄積量

( 立 方 公 尺 )			竹 林 ( 千 支 )
針 闊 葉 樹 混 淆 林	闊 葉 樹 林		
	4,023	33,419	1,991
	4,023	32,939	1,991
	4,023	32,939	1,991
	4,019	32,938	1,991
	4,001	32,905	1,991
	4,001	32,905	1,991
	4,001	32,905	1,991
	4,001	32,905	1,991
	4,001	32,905	2,011
	11,496	57,122	2,011
	11,496	57,122	2,011
	19,602	65,930	2,011
	81,210	128,358	3,446
	85,275	134,775	4,618
	84,579	135,441	3,609
	84,586	135,634	3,655
	84,586	135,634	3,655
	84,586	135,634	3,655
	84,586	135,634	3,655
	84,586	135,634	3,655
	84,586	135,632	3,655
	84,586	135,602	3,655
	84,586	135,632	3,655
	84,586	135,632	3,655
	84,586	135,632	3,655
	84,586	135,634	3,655
	84,586	135,634	3,655
	84,586	135,634	3,655
	84,586	135,634	3,655
	84,586	135,634	3,655
	84,586	135,634	3,655
	84,586	135,634	3,655
	84,586	135,634	3,655
	84,586	135,634	3,655
	84,586	135,634	3,655
	84,586	135,634	3,655
	84,579	135,441	-
	84,579	135,441	-
	-	-	-
	3,146	8,158	-
	1,540	1,869	-
	1,773	-	-
	-	-	-
	-	-	-
	-	-	-
	2,532	35,076	-
	13,061	31,909	-
	15,194	2,431	-
	27,741	37,255	-
	19,592	18,743	-



## 8.臺北市修築

年 度 別	工 程 筆 數 ②	經 費 (元) ②	主 要		
			長 度 (公尺)	寬 度 (公尺)	面 積 (平方公尺)
民 國 60 年 度	1	220,000	1,000	4	4,000
民 國 61 年 度	1	181,000	600	4	2,400
民 國 62 年 度	1	290,000	945	4	3,780
民 國 63 年 度	2	1,678,547	1,514	③	6,070
民 國 64 年 度	6	3,794,274	4,450	③	19,650
民 國 65 年 度	11	12,193,062	6,202	③	52,624
民 國 66 年 度	10	12,029,560	3,770	③	60,338
民 國 67 年 度	9	20,829,045	6,340	③	66,222
民 國 68 年 度	11	12,289,744	6,226	③	40,103
民 國 69 年 度	38	134,669,300	31,774	③	-
民 國 70 年 度	28	141,658,145	14,265	-	255,557
民 國 71 年 度	4	23,811,660	-	③	46,340
民 國 72 年 度	10	45,153,755	-	③	90,100
民 國 73 年 度	6	-	-	③	-
民 國 74 年 度	2	30,601,200	4,180	-	20,180
民 國 75 年 度	2	14,991,180	-	-	-
民 國 76 年 度	2	9,552,100	1,905	③	10,993
民 國 77 年 度	1	5,890,000	1,131	6	6,786
民 國 78 年 度	3	7,875,407	710	5	-
民 國 79 年 度	-	-	-	-	-
民 國 80 年 度	-	-	-	-	-
民 國 81 年 度	-	-	-	-	-
民 國 82 年 度	2	16,680,000	1,051	11	5,575
民 國 83 年 度	2	16,323,212	2,207	13	60,105
民 國 84 年 度	1	19,882,743	3,918	6	5,184
民 國 85 年 度	6	48,953,926	2,881	17	12,678
民 國 86 年 度	12	32,158,061	2,967	41	7,860
民 國 87 年 度	11	20,777,832	1,613	34	6,033
民 國 88 年 度	11	22,159,541	1,835	43	10,302
民 國 88 年 下 半 年 度	12	46,950,170	171	15	518
及 89 年 度					
民 國 88 年 下 半 年 度	4	4,196,000	131	4	518
民 國 89 年 度	8	42,754,170	40	11	-

資料來源：本局水土保持工程科。

附 註：①本表為維修工程。

②民國60年度至民國72年度新闢與維修工程混同不分。

③因寬度不同，故省略。

④自民國91年度起無本表統計資料。



## 9.臺北市家畜

年	底	別	家 畜					
			牛	馬	豬	羊		
民	國	61	年	底	1,219	15	45,297	1,439
民	國	62	年	底	1,071	15	50,422	1,500
民	國	63	年	底	947	54	48,185	1,412
民	國	64	年	底	1,103	54	52,169	1,257
民	國	65	年	底	1,095	57	55,445	955
民	國	66	年	底	733	62	64,753	869
民	國	67	年	底	691	82	74,349	789
民	國	68	年	底	626	52	80,534	806
民	國	69	年	底	599	59	79,227	893
民	國	70	年	底	553	52	72,107	892
民	國	71	年	底	568	42	82,962	886
民	國	72	年	底	456	49	81,363	498
民	國	73	年	底	500	29	82,326	286
民	國	74	年	底	467	58	75,407	358
民	國	75	年	底	447	62	71,566	626
民	國	76	年	底	454	95	60,937	489
民	國	77	年	底	453	90	48,248	256
民	國	78	年	底	452	96	26,454	136
民	國	79	年	底	297	118	38,470	223
民	國	80	年	底	172	53	33,818	179
民	國	81	年	底	102	96	11,645	96
民	國	82	年	底	108	124	10,140	80
民	國	83	年	底	118	52	6,825	206
民	國	84	年	底	116	42	9,352	149
民	國	85	年	底	121	42	7,521	193
民	國	86	年	底	117	42	8,001	254
民	國	87	年	底	119	42	9,640	447
民	國	89	年	底	112	97	5,694	329
民	國	90	年	底	108	109	5,372	320
民	國	91	年	底	91	109	4,742	310
民	國	92	年	底	107	96	5,138	276
民	國	93	年	底	99	124	4,684	312
民	國	94	年	底	98	124	4,231	320
民	國	95	年	底	71	133	4,381	343
民	國	96	年	底	66	149	4,027	158
民	國	97	年	底	62	139	3,900	112
民	國	98	年	底	57	113	3,092	269
民	國	99	年	底	29	107	2,117	137
民	國	100	年	底	34	125	2,872	266
民	國	101	年	底	53	131	2,307	180
民	國	102	年	底	54	134	3,938	187
民	國	103	年	底	64	95	1,580	193
民	國	104	年	底	61	115	1,476	175
民	國	105	年	底	52	111	1,218	115
民	國	106	年	底	53	123	842	46
民	國	107	年	底	56	144	671	44
民	國	108	年	底	59	124	46	37
民	國	109	年	底	70	137	30	39

資料來源：臺北市動物保護處

# 家禽飼養頭數

(頭)		家 禽 (隻)				
鹿	兔	雞	鴨	鵝	火 雞	鴛 鳥
155	-	544,772	275,064	9,220	8,804	-
174	-	478,713	244,553	7,434	8,586	-
248	-	554,327	316,770	7,644	11,337	-
361	205	570,521	333,930	7,082	12,313	-
390	5,470	593,830	279,661	6,535	6,657	-
426	866	493,724	252,230	7,273	4,652	-
429	6,317	456,163	300,735	9,097	6,885	-
513	7,674	455,493	232,437	19,126	10,773	-
597	7,095	473,615	201,497	15,893	9,712	-
748	5,251	433,614	211,262	20,907	7,381	-
812	4,128	285,024	183,359	22,186	6,437	-
842	298	214,041	168,043	17,833	5,572	-
1,132	182	121,718	112,750	12,255	2,099	-
1,238	2,260	100,227	116,768	3,994	1,256	-
1,364	2,921	81,711	102,397	2,655	1,143	-
1,409	1,203	72,228	117,407	2,121	635	-
1,202	32	62,454	80,136	4,149	736	-
1,186	100	27,575	75,373	4,452	368	-
535	16	29,619	58,268	720	185	-
573	20	29,767	39,589	565	199	-
570	40	25,554	46,623	442	203	-
364	36	19,867	46,797	319	70	-
300	17	14,817	24,623	339	30	-
246	-	13,561	23,170	268	26	-
230	-	12,397	24,168	296	4	-
216	9	13,333	22,635	221	27	-
230	6	17,642	72,266	277	88	-
219	-	18,636	21,913	200	2	-
217	-	13,258	21,985	227	35	-
187	-	13,211	16,069	235	44	-
183	-	11,596	15,130	248	72	-
178	-	13,240	17,638	348	56	-
162	-	8,992	17,504	230	28	-
136	50	7,488	2,975	172	60	-
168	-	4,900	2,700	-	-	-
176	-	22,975	850	-	-	-
168	-	13,414	423	-	-	7
170	-	12,628	205	-	-	28
155	-	10,654	240	-	-	-
138	-	10,909	220	-	-	-
119	-	10,736	40	-	-	-
110	-	1,170	2	-	-	-
110	-	1,157	30	-	-	-
117	-	1,720	120	40	-	-
106	-	1,015	477	40	-	-
89	-	1,016	360	30	-	-
85	-	1,189	467	30	-	-
<b>80</b>	-	<b>1,339</b>	<b>65</b>	<b>30</b>	-	-

## 10.臺北市動物

年別 (月別)	動物傳染病防治								動物	
	豬病預防注射 (頭)	狂犬病預防注射 (隻)	動物用生物藥品查驗封存 (件)	動物用生物藥品合格封緘 (件)	動物保健輔導		進口動物追蹤檢疫 (次)	進口動物追蹤檢疫 (頭(隻))	病性鑑定 (件)	病理檢驗研究 (件)
					(件)	頭(隻)				
民國 101 年	7,008	61,278	521	537	782	77,658	3,542		9	9
民國 102 年	5,318	113,713	555	548	799	61,724	848	2,331	-	-
民國 103 年	4,442	76,250	591	586	443	34,285	2,225	767	2	-
民國 104 年	4,039	76,024	635	645	251	18,282	2,353	804	29	-
年別 (月別)	動物傳染病防治								動物	
	豬病預防注射 (頭)	狂犬病預防注射 (隻)	動物用生物藥品查驗封存 (件)	動物用生物藥品合格封緘 (件)	動物保健輔導		進口動物追蹤檢疫		病性鑑定 (件)	病理檢驗研究 (件)
					(件)	頭(隻)	(次)	頭(隻)		
民國 105 年	3,293	74,032	676	668	191	16,387	1,982	722	43	-
民國 106 年	1,820	67,776	693	674	156	16,349	4	1,672	573	-
民國 107 年	802	67,410	726	714	151	15,186	-	-	251	12
民國 108 年	-	63,653	806	803	172	16,868	-	-	90	3
民國 109 年	<b>11</b>	<b>64,691</b>	<b>746</b>	<b>703</b>	<b>107</b>	<b>10,443</b>	-	-	<b>44</b>	<b>22</b>
1 月	-	2,559	42	56	16	1,349	-	-	1	-
2 月	6	3,030	50	34	17	1,351	-	-	6	-
3 月	-	3,379	89	58	16	1,943	-	-	11	-
4 月	-	3,419	74	80	6	184	-	-	-	-
5 月	-	3,941	66	75	5	350	-	-	2	-
6 月	-	5,259	60	50	5	568	-	-	-	-
7 月	-	5,665	62	70	6	690	-	-	1	-
8 月	5	4,188	60	60	5	380	-	-	1	1
9 月	-	5,031	67	50	7	855	-	-	3	2
10 月	-	5,356	66	69	5	270	-	-	1	1
11 月	-	6,635	36	63	8	1,080	-	-	5	5
12 月	-	16,229	74	38	11	1,423	-	-	13	13

資料來源：臺北市動物保護處

# 保護成果

I 疾病檢驗研究					獸醫公共衛生檢驗						
細菌、 病毒檢 疫研究	水產動 物疾病 防治	獸醫技 術學研 討會	臨床病 理檢 驗研	牛羊鹿 結核 病、 布桿 菌病 檢驗	牛羊鹿 蹄疫 注射 預	犬貓艾 利希體 症	犬貓弓 蟲症 檢驗	犬心絲 狀蟲 檢驗	犬萊姆 病檢 驗	藥物殘 留及 抗藥 性研 究調 查	
(件)	(件)	(人次)	(件)	(頭)	(頭)	(件)	(件)	(件)	(件)	(件)	
31	2	654	9	296	329	448	1	448	448	-	
-	-	89	-	270	546	306	-	326	306	-	
-	-	48	-	301	297	159	1	159	159	4	
1	-	7	-	90	326	-	-	92	-	-	
動物疾病檢驗研究					獸醫公共衛生檢驗						
細菌、 病毒檢 疫研究	水產動 物疾病 防治	獸醫技 術學參 加人次	臨床病 理檢 驗研	嫌疑狂 犬病 檢驗	牛羊鹿 結核 病、 布桿 菌病 檢驗	牛羊鹿 蹄疫 注射 預	犬貓艾 利希體 症	犬貓弓 蟲症 檢驗	犬心絲 狀蟲 檢驗	犬萊姆 病檢 驗	藥物殘 留及 抗藥 性研 究調 查
(件)	(件)	(人次)	(件)	(件)	(頭)	(頭)	(件)	(件)	(件)	(件)	(件)
-	-	3	-	17	195	280	-	-	-	-	4
-	-	13	-	51	176	223	-	-	-	-	-
-	1	23	-	-	39	113	-	-	-	-	8
1	-	20	-	-	78	109	-	-	-	-	19
<b>40</b>	<b>6</b>	-	-	<b>87</b>	<b>85</b>	-	-	-	-	-	<b>3</b>
-	-	-	-	3	-	-	-	-	-	-	1
5	-	-	-	1	-	-	-	-	-	-	2
11	-	-	-	3	30	-	-	-	-	-	-
-	1	-	-	3	-	-	-	-	-	-	-
-	1	-	-	5	-	-	-	-	-	-	-
-	1	-	-	8	-	-	-	-	-	-	-
-	2	-	-	1	-	-	-	-	-	-	-
-	-	-	-	2	-	-	-	-	-	-	-
-	1	-	-	4	-	-	-	-	-	-	-
-	-	-	-	4	55	-	-	-	-	-	-
-	-	-	-	7	-	-	-	-	-	-	-
24	-	-	-	46	-	-	-	-	-	-	-

## 10.臺北市動物

年別 (月別)	動物登記建籍及生育控制							動物衛生保健宣導				
	寵物登記 (頭)		犬貓絕育補助 (頭)		街貓誘捕絕育 回置 TNR計畫	獸醫師管理	寵物業管理	宣導活動		文宣資料 分送		
	犬	貓	犬	貓	(隻)	(件)	(件)	次數	人次	(份)		
民國 101 年	10,981	6,097	3,424	2,661	4,780	273	36	93	10,053	22,950		
民國 102 年	12,250	7,017	2,846	2,219	4,780	264	25	93	10,053	22,950		
民國 103 年	12,644	7,519	3,266	2,848	3,287	295	31	18	5,905	80,000		
民國 104 年	12,356	7,154	2,922	3,069	3,207	344	50	84	8,887	7,844		
年別 (月別)	動物登記建籍及生育控制								動物衛生保健宣導			
	寵物登記(隻)		犬貓絕育補助 (頭)		街貓友善照 護行動方 案 TCCP	獸醫師管理	寵物業管理	寵物登記 植入晶片 新增數	宣導活動		文宣資料 分送	
	犬	貓	犬	貓	(隻)	(件)	(件)	(隻)	辦理 次數	參加 人次	(份)	
民國 105 年	12,432	7,691	2,479	2,648	2,835	348	41	20,123	72	6,857	10,363	
民國 106 年	10,068	7,182	2,220	2,651	3,070	966	38	17,250	40	1,596	54,200	
民國 107 年	10,064	8,438	2,467	2,472	3,137	357	99	18,502	155	9,055	70,016	
民國 108 年	8,102	9,603	2,045	2,251	3,785	370	46	17,705	142	30,359	39,951	
民國 109 年	<b>7,079</b>	<b>9,817</b>	<b>2,230</b>	<b>2,399</b>	<b>4,334</b>	<b>120</b>	<b>18</b>	<b>16,896</b>	<b>191</b>	<b>101,970</b>	<b>19,715</b>	
1 月	558	887	117	136	-	11	1	1,445	4	4	48	
2 月	602	937	100	132	76	11	1	1,539	2	2	24	
3 月	852	947	349	452	-	10	-	1,799	1	1	12	
4 月	539	875	219	294	106	5	2	1,414	3	3	36	
5 月	549	922	253	252	86	9	2	1,471	13	868	891	
6 月	661	726	222	170	521	8	-	1,387	25	664	-	
7 月	600	753	251	214	457	10	3	1,353	10	80,009	1,708	
8 月	621	784	213	181	172	9	1	1,405	42	613	211	
9 月	596	749	216	229	479	11	1	1,345	16	2,203	2,147	
10 月	549	823	179	202	645	7	-	1,372	28	1,874	914	
11 月	592	717	79	94	213	20	4	1,309	40	12,026	9,488	
12 月	360	697	32	43	1,579	9	3	1,057	7	3,703	4,236	

資料來源：臺北市動物保護處

# 保護成果(續1)

年別 (月別)	動物收容與焚化管理													
	犬貓收容 管理及檢查 (頭)		犬貓認領 (頭)		犬貓認養 (頭)		犬貓認(領)養率(%)			無法續養 犬貓收容數 (隻)		動物焚 化處理	人道 處理	
	犬	貓	犬	貓	犬	貓	總計	犬	貓	犬	貓	(件)	(隻)	
民國101年	3,247	2,816	538	352	1,614	1,731	-	-	-	363	66	4,812	-	
民國102年	3,074	2,746	436	139	1,579	1,854	-	-	-	410	107	2,217	-	
民國103年	2,738	2,425	491	277	1,615	1,867	-	-	-	349	144	2,038	-	
民國104年	1,960	1,852	474	165	1,447	1,508	-	-	-	171	67	2,047	-	

## 動物收容與焚化管理


愛心犬貓 收容數 (隻)		犬貓收容 管理及檢查 (隻)		犬貓認領 (隻)		犬貓認養 (隻)		犬貓認(領)養率(%)			無法續養 犬貓收容數 (隻)		動物焚 化處理	人道 處理
犬	貓	犬	貓	犬	貓	犬	貓	總計	犬	貓	犬	貓	(件)	(隻)
1,884	1,871	1,884	1,871	570	226	981	1,409	75.68	71.00	81.00	159	56	2,119	-
1,445	1,799	1,445	1,799	536	203	750	1,328	72.87	68.00	77.00	150	65	2,293	-
1,343	1,719	1,343	1,719	474	180	638	1,467	73.93	62.00	85.00	128	40	2,261	3
1,156	1,824	1,156	1,824	519	230	478	1,195	64.64	56.80	71.53	71	32	2,067	3
<b>953</b>	<b>1,580</b>	<b>953</b>	<b>1,580</b>	<b>485</b>	<b>171</b>	<b>399</b>	<b>1,193</b>	<b>88.75</b>	<b>92.76</b>	<b>86.33</b>	<b>48</b>	<b>33</b>	<b>1,991</b>	<b>3</b>
103	83	103	83	56	9	27	51	76.88	80.58	72.29	4	1	148	-
77	93	77	93	42	16	40	72	100.00	106.49	94.62	3	3	163	-
77	129	77	129	35	27	37	84	88.83	93.51	86.05	12	1	179	-
75	175	75	175	33	17	33	135	87.20	88.00	86.86	2	2	160	-
93	187	93	187	37	13	37	149	84.29	79.57	86.63	6	1	172	-
66	179	66	179	47	19	21	134	90.20	103.03	85.47	4	3	159	2
75	98	75	98	48	2	28	94	99.42	101.33	97.96	5	6	165	1
75	126	75	126	32	18	40	104	96.52	96.00	96.83	3	2	157	-
56	144	56	144	33	19	33	80	82.50	117.86	68.75	1	4	176	-
97	127	97	127	39	8	26	95	75.00	67.01	81.10	3	1	162	-
77	105	77	105	47	8	39	112	113.19	111.69	114.29	1	5	160	-
82	134	82	134	36	15	38	83	79.63	90.24	73.13	4	4	190	-



## 10.臺北市動物保護成果(續2完)

年別 (月別)	野 生 動 物 收 容 救 護								
	野生動物	野生動物	野生動物	野生動物					
	收 容	救 傷	野 放	後 送					
	(隻)	(隻)	(隻)	(隻)					
民國 101 年	117	381	1,857	479					
民國 102 年	32	616	1,954	790					
民國 103 年	96	485	1,912	750					
民國 104 年	-	472	1,967	1,247					
年別 (月別)	動 物 救 援					野 生 動 物 收 容 救 護			
	動物救援 報案件數	動物救援數量 (頭)		勸導取締 數量	虐待動物 事件	野生動物 收容	野生動物 救傷	野生動物 野放	野生動物 後送
	(件)	犬	貓	(件)	(件)	(隻)	(隻)	(隻)	(隻)
	(件)	犬	貓	(件)	(件)	(隻)	(隻)	(隻)	(隻)
民國 105 年	7,990	499	603	3,425	243	3,807	3,807	2,040	1,029
民國 106 年	8,369	629	1,074	4,344	295	97	670	2,033	694
民國 107 年	9,940	975	1,427	2,640	232	164	4,075	2,166	794
民國 108 年	11,215	915	1,585	195	196	4,258	4,258	2,113	931
民國 109 年	<b>11,860</b>	<b>757</b>	<b>1,353</b>	<b>201</b>	<b>220</b>	<b>261</b>	<b>5,369</b>	<b>2,169</b>	<b>993</b>
1 月	671	77	75	1	17	19	197	77	37
2 月	709	64	78	11	20	16	185	51	49
3 月	845	51	115	10	17	24	348	135	60
4 月	938	88	197	14	25	17	362	122	68
5 月	1,371	56	125	9	20	24	655	278	132
6 月	1,478	57	145	16	17	24	825	352	145
7 月	1,324	63	79	24	20	31	765	252	135
8 月	1,133	61	112	31	23	30	561	213	108
9 月	899	42	105	38	15	23	469	208	101
10 月	929	72	110	25	14	20	412	206	75
11 月	809	64	96	16	15	20	337	167	58
12 月	754	62	116	6	17	13	253	108	25

資料來源：臺北市動物保護處



(二)

工業

年 底 別 (月底別)	工 廠 數 <sup>①②</sup>				員 工 人 數 <sup>③</sup>
	現 有 總 家 數	新 增 家 數	歇 業 家 數	異 動 調 整 家 數 <sup>④</sup>	
民 國 72 年 底	3,504	374	145	720	109,564
民 國 73 年 底	2,999	246	751	578	97,132
民 國 74 年 底	3,077	467	389	581	96,188
民 國 75 年 底	3,120	356	313	623	96,500
民 國 76 年 底	3,249	281	152	718	98,185
民 國 77 年 底	3,094	265	420	600	94,119
民 國 78 年 底	2,845	161	410	410	88,032
民 國 79 年 底	2,699	245	391	447	85,222
民 國 80 年 底	2,574	243	368	393	80,821
民 國 81 年 底	2,683	221	112	296	80,650
民 國 82 年 底	2,585	214	312	369	77,300
民 國 83 年 底	2,559	203	229	334	75,070
民 國 84 年 底	2,530	176	205	325	73,654
民 國 85 年 底	2,416	143	228	229	71,672
民 國 86 年 底	2,449	115	82	282	72,100
民 國 87 年 底	2,229	128	348	281	66,999
民 國 88 年 底	2,233	241	239	206	62,556
民 國 89 年 底	2,171	144	207	148	59,897
民 國 90 年 底	2,152	61	80	63	58,642
民 國 91 年 底	2,076	77	154	-	-
民 國 92 年 底	1,745	71	402	69	-
民 國 93 年 底	1,658	63	149	68	-
民 國 94 年 底	1,552	53	159	-1	-
民 國 95 年 底	1,482	53	123	-	-
民 國 96 年 底	1,465	36	53	-	-
民 國 97 年 底	1,342	40	159	-4	-
民 國 98 年 底	1,269	2	49	-	-
民 國 99 年 底	1,235	6	24	-	-
民 國 100 年 底	1,306	3	5	-	-
民 國 101 年 底	1,343	4	5	-	-
民 國 102 年 底	1,208	3	34	-1	-
民 國 103 年 底	1,198	7	16	-	-
民 國 104 年 底	1,175	4	29	-	-
民 國 105 年 底	1,130	3	24	-	-
民 國 106 年 底	1,137	2	3	-	-
民 國 107 年 底	1,090	1	16	-1	-
民 國 108 年 底	1,050	3	23	-	-
民 國 109 年 底	<b>1,032</b>	<b>4</b>	<b>8</b>	-	-
1 月 底	1,051	2	1	-	-
2 月 底	1,050	2	3	-	-
3 月 底	1,051	4	3	-	-
4 月 底	1,055	13	3	-6	-
5 月 底	1,053	8	3	-7	-
6 月 底	1,037	10	4	-22	-
7 月 底	1,031	1	6	-1	-
8 月 底	1,055	7	3	-	-
9 月 底	1,037	4	2	-	-
10 月 底	1,038	3	2	-	-
11 月 底	1,036	2	3	-1	-
12 月 底	1,032	4	8	-	-

資料來源：本局工商服務科。

附 註：①民國84年現有總家數資料與民國85年無法吻合係工廠校正所致。

②民國91年8月底工廠現有總家數係因工廠校對調整所致。

③因「工廠管理輔導法」業於民國90年3月14日公布施行後，「員工人數」、「資本額」已非工廠申請設立許可或登記應記載之事項，故自民國91年起無本統計資料。

# 工廠登記(總表)

年 底 別 (月底別)	工 廠 面 積 (千平方公尺)		使 用 電 力		現有資本總額③ (百萬元)
	廠 房	廠 地	馬 力(百馬力)⑤	用 電(千瓦)⑥	
民 國 72 年 底	1,499	4,323	2,294	125,143	69,919
民 國 73 年 底	1,380	3,970	2,165	120,257	76,051
民 國 74 年 底	1,364	3,876	2,166	118,423	78,959
民 國 75 年 底	1,361	3,860	2,152	121,016	83,693
民 國 76 年 底	1,382	3,874	2,222	124,187	90,786
民 國 77 年 底	1,317	3,739	2,121	124,711	97,828
民 國 78 年 底	1,260	3,283	2,036	121,706	113,216
民 國 79 年 底	1,244	3,244	2,047	121,104	122,402
民 國 80 年 底	1,159	3,099	1,973	117,034	131,320
民 國 81 年 底	1,168	3,104	1,959	116,663	132,535
民 國 82 年 底	1,165	3,064	1,861	111,189	123,057
民 國 83 年 底	1,151	3,024	1,853	108,849	138,716
民 國 84 年 底	1,142	2,948	1,888	107,640	326,553
民 國 85 年 底	975	2,200	2,093	98,300	329,231
民 國 86 年 底	1,068	2,270	2,168	101,536	376,707
民 國 87 年 底	1,006	2,059	1,976	91,157	357,632
民 國 88 年 底	954	1,871	1,915	82,377	357,632
民 國 89 年 底	963	1,753	1,973	85,741	671,031
民 國 90 年 底	968	1,742	1,949	86,110	699,946
民 國 91 年 底	944	1,585	1,901	92,058	-
民 國 92 年 底	767	1,146	1,550	85,455	-
民 國 93 年 底	745	1,212	1,442	84,677	-
民 國 94 年 底	703	1,138	1,367	185,576	-
民 國 95 年 底	663	1,091	-	169,888	-
民 國 96 年 底	657	970	-	164,273	-
民 國 97 年 底	598	901	-	151,367	-
民 國 98 年 底	552	826	4,402	145,417	-
民 國 99 年 底	487	739	-	124,592	-
民 國 100 年 底	495	726	-	122,249	-
民 國 101 年 底	495	726	-	122,249	-
民 國 102 年 底	485	701	83,265	56,889	-
民 國 103 年 底	477	770	82,693	56,919	-
民 國 104 年 底	433	673	80,748	56,034	-
民 國 105 年 底	420	665	73,602	55,238	-
民 國 106 年 底	413	641	73,464	54,893	-
民 國 107 年 底	399	588	70,809	53,431	-
民 國 108 年 底	380	571	67,387	52,304	-
民 國 109 年 底	<b>375</b>	<b>564</b>	<b>67,142</b>	<b>52,084</b>	-
松山區(平方公尺)	1,264	80,321	7	208	-
信義區(平方公尺)	5,334	11,259	887	267	-
大安區(平方公尺)	1,227	5,026	24	3	-
中山區(平方公尺)	75,739	91,843	9,825	16,794	-
中正區(平方公尺)	930	1,455	571	183	-
大同區(平方公尺)	4,582	6,641	664	356	-
萬華區(平方公尺)	11,130	13,706	2,342	272	-
文山區(平方公尺)	2,714	4,370	167	1,184	-
南港區(平方公尺)	59,170	116,162	7,387	6,084	-
內湖區(平方公尺)	152,174	138,641	33,171	18,539	-
士林區(平方公尺)	22,812	37,584	4,402	2,426	-
北投區(平方公尺)	37,474	57,354	7,695	5,768	-

附 註：④民國93年起改為異動調整家數，工廠現有總家數係因工廠異動調整所致。

⑤自94年10月起配合經濟部法規修正，工廠使用電力容量或熱能登記均以「千瓦(KW)」為計量單位，使用動力表數據併入使用電熱表，換算公式1馬力(HP)=0.75千瓦(KW)。

⑥自102年工廠面積及使用電力由月報改為年報，不在提供各月份的資料

## 12.臺北市工廠登記現有

年	底	別	合	計						
					飲料及食品製 造	菸草製造業	紡織業	成衣服飾品 及其他紡織 製品製造業	皮革、毛皮及 其製品製造業	
民	國	81	年	底	2,683	144	1	78	128	11
民	國	82	年	底	2,585	141	1	72	128	11
民	國	83	年	底	2,559	140	1	65	116	11
民	國	84	年	底	2,530	140	1	64	116	12
民	國	85	年	底	2,416	151	1	54	106	15
民	國	86	年	底	2,449	153	1	53	106	14
民	國	87	年	底	2,229	138	1	49	97	10
民	國	88	年	底	2,233	130	-	50	104	10
民	國	89	年	底	2,171	124	-	49	102	9
民	國	90	年	底	2,152	127	-	47	104	9
民	國	91	年	底	2,076	124	-	29	120	11
民	國	92	年	底	1,745	105	-	26	109	11
民	國	93	年	底	1,658	107	-	24	101	10
民	國	94	年	底	1,552	102	-	21	95	10
民	國	95	年	底	1,482	101	-	19	92	8
年	底	別	合	計	食 品 製 造 業	飲 料 製 造 業	菸 草 製 造 業	紡 織 業	成 衣 及 服 飾 品 製 造 業	
民	國	96	年	底	1,465	91	10	-	34	78
民	國	97	年	底	1,342	86	9	-	31	72
民	國	98	年	底	1,269	88	10	-	25	63
民	國	99	年	底	1,235	94	9	-	23	61
民	國	100	年	底	1,217	101	9	-	22	62
民	國	101	年	底	1,254	110	8	-	22	64
民	國	102	年	底	1,208	109	8	-	20	62
民	國	103	年	底	1,198	114	7	-	20	60
民	國	104	年	底	1,175	122	7	-	21	58
民	國	105	年	底	1,130	123	8	-	21	55
民	國	106	年	底	1,137	130	8	-	22	56
民	國	107	年	底	1,090	132	8	-	22	55
民	國	108	年	底	1,050	128	7	-	22	51
民	國	109	年	底	<b>1,032</b>	<b>120</b>	<b>7</b>	-	<b>22</b>	<b>53</b>
松	山		區		4	2	-	-	-	-
信	義		區		12	3	-	-	-	2
大	安		區		2	1	-	-	-	-
中	山		區		6	2	1	-	-	-
中	正		區		8	2	-	-	-	-
大	同		區		42	4	-	-	1	7
萬	華		區		57	5	-	-	1	5
文	山		區		7	5	-	-	-	-
南	港		區		278	28	2	-	7	9
內	湖		區		420	44	4	-	4	21
士	林		區		124	13	-	-	4	8
北	投		區		72	11	-	-	5	1

資料來源：本局科技產業服務中心、工商服務科。

附註：民國96年起採用新行業分類標準。

# 總家數-(1)按登記類別分

單位：家

木竹製品製造業	家具及裝設品製造業	紙漿、紙及紙製品製造業	印刷及其輔助業	化學材料製造業	化學製品製造業	石油及煤製品製造業	橡膠製品製造業
12	1	52	307	8	122	2	21
11	2	52	306	8	112	2	20
12	3	40	318	6	112	2	21
11	2	39	313	6	112	1	19
4	30	46	308	7	94	2	18
4	30	47	318	6	95	2	18
4	27	42	299	4	86	2	12
3	29	39	297	4	78	2	13
3	27	35	285	4	75	2	13
3	27	34	280	4	74	2	13
3	18	24	278	6	66	2	16
2	15	16	240	5	64	-	16
2	14	13	229	4	65	-	16
2	13	11	212	4	63	-	13
2	13	10	199	4	64	-	12
皮革、毛皮及其製品製造業	木竹製品製造業	紙漿、紙及紙製品製造業	印刷及資料儲存媒體複製業	石油及煤製品製造業	化學材料製造業	化學製品製造業	藥製品製造業
9	3	12	192	-	4	51	17
8	3	9	170	-	4	45	15
8	3	8	164	-	4	44	12
8	3	8	152	-	4	43	13
8	3	7	141	-	4	45	12
9	3	8	147	-	4	47	16
9	3	8	142	-	4	44	17
8	3	8	138	-	3	43	17
8	3	7	134	-	3	45	17
8	3	7	127	-	4	43	16
8	3	8	125	-	4	47	16
8	2	8	116	-	3	44	15
8	2	8	108	-	3	43	14
<b>8</b>	<b>2</b>	<b>8</b>	<b>99</b>	-	<b>2</b>	<b>41</b>	<b>15</b>
-	-	-	1	-	-	-	-
-	-	-	-	-	-	-	-
-	-	-	-	-	-	-	-
-	-	-	1	-	-	-	-
-	-	2	2	-	-	1	-
-	-	-	12	-	-	1	-
1	-	-	24	-	-	1	-
-	-	-	-	-	1	1	-
1	1	2	9	-	-	11	2
6	1	1	20	-	1	21	10
-	-	3	28	-	-	1	1
-	-	-	2	-	-	4	2

## 12.臺北市工廠登記現有

年 底 (區別)				別	塑膠製品 製造業	非金屬礦物製 品製造業	金屬基本工業	金屬製品 製造業	機械設備製造 修配業	電腦、通信及 視聽電子產品 製造業
民	國	81	年	底	153	27	23	248	170	
民	國	82	年	底	146	24	23	244	164	
民	國	83	年	底	138	20	19	275	169	
民	國	84	年	底	132	19	16	287	166	
民	國	85	年	底	129	14	16	235	172	
民	國	86	年	底	125	16	15	242	174	
民	國	87	年	底	114	16	13	234	162	
民	國	88	年	底	114	15	12	225	156	
民	國	89	年	底	107	15	13	220	158	
民	國	90	年	底	107	14	14	212	158	
民	國	91	年	底	94	18	11	210	170	295
民	國	92	年	底	77	16	12	183	151	260
民	國	93	年	底	69	15	9	175	147	245
民	國	94	年	底	64	15	8	166	138	226
民	國	95	年	底	59	14	8	159	132	209
年 底 (區別)				別	橡膠製品 製造業	塑膠製品 製造業	非金屬礦物製 品製造業	基本金屬 製造業	金屬製品 製造業	電子零組件製 造業
民	國	96	年	底	13	58	14	6	169	104
民	國	97	年	底	13	52	11	6	160	95
民	國	98	年	底	11	52	10	6	149	85
民	國	99	年	底	10	49	10	6	146	84
民	國	100	年	底	10	49	10	6	145	85
民	國	101	年	底	9	51	11	6	153	82
民	國	102	年	底	10	49	11	4	149	74
民	國	103	年	底	10	48	10	4	148	75
民	國	104	年	底	10	47	9	4	145	67
民	國	105	年	底	10	43	8	4	139	60
民	國	106	年	底	10	44	8	4	137	61
民	國	107	年	底	10	41	8	4	133	56
民	國	108	年	底	8	41	8	4	129	55
民	國	109	年	底	<b>8</b>	<b>41</b>	<b>8</b>	<b>4</b>	<b>125</b>	<b>56</b>
松	山		區	區	-	-	-	-	-	-
信	義		區	區	-	-	1	-	2	-
大	安		區	區	-	-	-	-	1	-
中	山		區	區	-	-	-	-	-	-
中	正		區	區	-	1	-	-	-	-
大	同		區	區	-	4	-	1	2	-
萬	華		區	區	-	1	-	-	6	-
文	山		區	區	-	-	-	-	-	-
南	港		區	區	3	11	1	1	54	23
內	湖		區	區	3	16	4	2	36	23
士	林		區	區	1	5	1	-	16	2
北	投		區	區	1	3	1	-	8	8

資料來源：本局工商服務科。

# 總家數-(1)按登記類別分(續)

39

單位：家

電子零件製造業	電力機械器材及設備製造修配業	工具製造修配業	精密光學醫療器材及鐘錶製造業	其他工業製品製造業				
791		42	83					259
739		46	79					254
714		48	84					245
702		45	83					244
623		75	114					202
631		81	113					205
552		74	105					188
596		62	108					186
582		59	114					175
582		55	112					174
98	153	49	115					166
92	121	39	99					86
84	112	37	99					81
78	106	37	95					73
75	101	33	97					71
電腦、電子產品及光學製品製造業	電力設備製造業	機械設備製造業	汽車及其零件製造業	其他運輸工具製造業	家製造業	具製造業	其他製造業	無法歸類之類別
235	106	127	24	12	8	88	-	
210	100	122	22	12	8	79	-	
197	95	114	21	12	9	79	-	
194	92	105	22	12	9	78	-	
189	87	102	24	13	9	74	-	
191	88	104	26	15	8	72	-	
182	88	101	25	15	8	66	-	
173	88	102	25	15	8	71	-	
167	86	98	26	13	8	70	-	
156	81	97	24	12	8	73	-	
155	81	96	23	12	8	71	-	
145	73	94	23	11	8	71	-	
143	71	89	20	10	7	71	-	
<b>144</b>	<b>69</b>	<b>88</b>	<b>20</b>	<b>9</b>	<b>7</b>	<b>76</b>	-	
-	1	-	-	-	-	-	-	
3	1	-	-	-	-	-	-	
-	-	-	-	-	-	-	-	
-	1	1	-	-	-	-	-	
-	-	-	-	-	-	-	-	
-	3	7	-	-	-	-	-	
1	2	2	1	1	-	6	-	
-	-	-	-	-	-	-	-	
31	17	34	8	5	1	17	-	
83	26	30	10	3	4	47	-	
18	8	9	1	-	-	5	-	
8	10	5	-	-	2	1	-	



## 12.臺北市工廠登記現有

年	底	別	總	計	未	滿	1	年	1	~	2	年	未	滿	2	~	3	年	未	滿	3	~	4	年	未	滿	4	~	5	年	未	滿
民	國	66	年	底	3,128	232	265	193	237	313																						
民	國	67	年	底	3,456	387	246	255	186	234																						
民	國	68	年	底	3,628	261	397	234	234	176																						
民	國	69	年	底	3,164	263	258	296	171	188																						
民	國	70	年	底	3,222	388	284	269	167	182																						
民	國	71	年	底	3,275	431	308	263	187	205																						
民	國	72	年	底	3,504	495	327	286	206	215																						
民	國	73	年	底	2,999	390	271	252	169	178																						
民	國	74	年	底	3,077	437	285	257	174	205																						
民	國	75	年	底	3,120	462	296	252	194	203																						
民	國	76	年	底	3,249	450	326	277	222	202																						
民	國	77	年	底	3,094	447	324	232	241	181																						
民	國	78	年	底	2,845	371	301	255	209	187																						
民	國	79	年	底	2,699	245	292	309	240	165																						
民	國	80	年	底	2,574	142	351	337	244	172																						
民	國	81	年	底	2,683	217	125	337	318	229																						
民	國	82	年	底	2,585	213	196	93	310	298																						
民	國	83	年	底	2,559	202	177	174	76	298																						
民	國	84	年	底	2,530	170	189	156	152	58																						
民	國	85	年	底	2,416	142	161	163	143	136																						
民	國	86	年	底	2,449	112	132	152	151	140																						
民	國	87	年	底	2,229	128	97	119	125	124																						
民	國	88	年	底	2,233	237	115	85	103	109																						
民	國	89	年	底	2,171	142	200	108	72	92																						
民	國	90	年	底	2,152	61	132	191	100	67																						
民	國	91	年	底	2,076	76	60	115	176	88																						
民	國	92	年	底	1,745	71	73	56	90	138																						
民	國	93	年	底	1,658	63	66	67	47	80																						
民	國	94	年	底	1,552	53	58	60	64	40																						
民	國	95	年	底	1,482	53	49	54	54	56																						
民	國	96	年	底	1,465	36	51	48	49	50																						
民	國	97	年	底	1,342	39	33	48	41	37																						
民	國	98	年	底	1,269	43	38	30	44	38																						
民	國	99	年	底	1,235	44	36	33	28	40																						
民	國	100	年	底	1,217	46	42	35	32	25																						
民	國	101	年	底	1,254	74	41	40	33	29																						
民	國	102	年	底	1,208	37	73	37	35	28																						
民	國	103	年	底	1,198	45	36	69	37	27																						
民	國	104	年	底	1,175	41	43	33	66	32																						
民	國	105	年	底	1,130	28	36	43	26	65																						
民	國	106	年	底	1,137	28	28	35	42	25																						
民	國	107	年	底	1,090	28	26	28	33	36																						
民	國	108	年	底	1,050	34	26	24	26	29																						
民	國	109	年	底	1,032	59	33	25	22	23																						

資料來源：本局工商服務科。

附註：陽明山管理局轄區內各工廠開設期間之資料不全，故列於未詳欄。

# 總家數-(2)按開設期間分

單位：家

5~6年未滿	6~7年未滿	7~8年未滿	8~9年未滿	9~10年未滿	10年以上	未詳 ①
293	172	142	110	115	1,056	-
302	284	171	138	104	1,149	-
226	293	278	168	131	1,230	-
131	175	238	214	128	1,102	-
130	175	233	214	131	1,049	-
161	226	229	195	162	908	-
167	207	230	213	219	939	-
137	170	195	189	191	857	-
142	167	194	193	183	840	-
148	171	199	189	177	829	-
152	199	217	191	189	824	-
158	178	193	172	179	789	-
158	187	180	147	169	681	-
161	153	159	138	164	673	-
164	145	126	129	134	630	-
166	163	142	126	125	735	-
215	159	146	124	116	715	-
297	195	144	129	118	749	-
282	291	184	135	118	795	-
127	129	71	90	78	1,176	-
132	120	125	68	90	1,227	-
119	104	105	104	61	1,143	-
110	106	95	93	93	1,087	-
93	98	100	87	86	1,093	-
87	89	95	98	85	1,147	-
63	79	87	89	87	1,156	-
67	43	63	74	70	1,000	-
122	61	41	59	69	983	-
73	105	56	38	54	951	-
36	66	93	51	33	937	-
55	33	64	91	49	939	-
40	50	31	55	76	892	-
29	36	45	25	45	896	-
36	29	35	40	23	891	-
36	34	27	32	40	868	-
24	32	33	27	32	889	-
25	22	29	30	26	866	-
27	24	22	28	29	854	-
24	26	24	21	23	842	-
28	22	25	22	21	814	-
64	28	22	24	22	819	-
24	59	25	19	23	789	-
31	23	54	23	18	762	-
<b>23</b>	<b>27</b>	<b>17</b>	<b>32</b>	<b>20</b>	<b>751</b>	-

## 12.臺北市工廠登記現有

年 底 別	總 計	50,000 元 以下	50,001 元 ~ 100,000 元	100,001 元 ~ 500,000 元	500,001 元 ~ 1,000,000 元
民國 57 年 底	2,805	1,321	354	632	184
民國 58 年 底	2,914	1,278	361	701	222
民國 59 年 底	1,995	475	264	638	234
民國 60 年 底	2,343	555	273	743	294
民國 61 年 底	2,739	634	284	880	377
民國 62 年 底	3,126	651	275	999	454
民國 63 年 底	3,015	552	232	930	460
民國 64 年 底	3,183	550	218	922	530
民國 65 年 底	2,920	463	182	690	530
民國 66 年 底	3,128	448	175	605	661
民國 67 年 底	3,456	432	156	580	784
民國 68 年 底	3,628	425	141	574	810
民國 69 年 底	3,164	320	128	413	689
民國 70 年 底	3,222	297	124	402	649
民國 71 年 底	3,275	296	126	404	651
民國 72 年 底	3,504	317	136	402	729
民國 73 年 底	2,999	188	83	249	500
民國 74 年 底	3,077	141	80	221	503
民國 75 年 底	3,120	38	61	199	659
民國 76 年 底	3,249	20	40	181	745
民國 77 年 底	3,094	13	45	144	741
民國 78 年 底	2,845	4	29	103	720
民國 79 年 底	2,699	4	24	97	697
民國 80 年 底	2,574	4	17	64	761
民國 81 年 底	2,683	4	15	62	766
民國 82 年 底	2,585	1	10	63	756
民國 83 年 底	2,559	4	15	65	770
民國 84 年 底	2,530	4	17	69	771
民國 85 年 底	2,416	86	46	64	212
民國 86 年 底	2,449	83	47	64	208
民國 87 年 底	2,229	70	43	58	191
民國 88 年 底	2,233	65	41	57	182
民國 89 年 底	2,171	60	41	60	180
民國 90 年 底	2,152	60	41	60	177

資料來源：本局工商服務科。

附 註：①部份公營工廠未列資本額，故列於未詳欄。

②因「工廠管理輔導法」業於民國90年3月14日公布施行後，「資本額」已非工廠申請設立許可或登記應記載之事項，故自民國91年起無本表統計資料。

# 總家數-(3)按資本額分

單位：家

1,000,001 元 ~ 5,000,000 元	5,000,001 元 ~ 10,000,000 元	10,000,001 元 ~ 50,000,000 元	50,000,001 元 ~ 100,000,000 元	100,000,000 元 以上	未 詳 ①
187	40	49	14	7	17
213	46	53	14	10	16
250	48	49	13	11	13
322	52	60	18	13	13
390	49	70	17	18	20
527	80	76	25	19	20
579	103	91	25	22	21
655	127	108	24	27	22
722	139	113	29	30	22
852	175	127	30	33	22
1,035	227	153	28	37	24
1,146	265	168	30	38	31
1,065	274	171	25	49	30
1,180	292	173	27	48	30
1,195	312	186	27	48	30
1,278	340	197	27	48	30
1,390	325	172	27	48	17
1,511	346	183	27	48	17
1,594	343	136	27	48	15
1,661	379	133	27	48	15
1,597	354	111	27	48	14
1,447	353	100	27	48	14
1,428	288	73	27	48	13
1,335	252	56	27	48	10
1,367	253	112	29	65	10
1,329	237	94	27	58	10
1,317	231	74	21	52	10
1,284	233	75	20	47	10
880	443	484	60	128	13
895	438	488	68	145	13
812	385	446	65	146	13
786	394	439	83	173	13
765	377	413	87	177	11
751	375	412	86	179	11

## 12.臺北市工廠登記現有

年	底	別	總	計	使 用			
					1 馬 力 以 下	1 ~ 5 馬 力	5 ~ 10 馬 力	10 ~ 50 馬 力
民 國	71	年	底	3,275	359	1,028	548	832
民 國	72	年	底	3,504	400	1,085	620	889
民 國	73	年	底	2,999	311	913	518	764
民 國	74	年	底	3,077	272	1,049	623	732
民 國	75	年	底	3,120	303	1,125	667	659
民 國	76	年	底	3,249	277	1,291	724	644
民 國	77	年	底	3,094	245	1,311	707	591
民 國	78	年	底	2,845	199	1,321	634	498
民 國	79	年	底	2,699	161	1,327	604	432
民 國	80	年	底	2,574	124	1,259	635	406
民 國	81	年	底	2,683	129	1,296	649	431
民 國	82	年	底	2,585	127	1,253	642	414
民 國	83	年	底	2,559	104	1,251	641	425
民 國	84	年	底	2,530	91	1,245	640	418
民 國	85	年	底	2,416	206	568	347	914
民 國	86	年	底	2,449	204	581	357	913
民 國	87	年	底	2,229	168	511	334	844
民 國	88	年	底	2,233	168	503	350	841
民 國	89	年	底	2,171	143	486	352	818
民 國	90	年	底	2,152	169	479	340	803
民 國	91	年	底	2,076	234	450	307	746
民 國	92	年	底	1,745	269	350	258	607
民 國	93	年	底	1,658	18	209	207	768

(4)按千

年	底	別	總	計	使 用			
					1 千 瓦 以 下	1 ~ 5 千 瓦	5 ~ 10 千 瓦	10 ~ 50 千 瓦
民 國	94	年	底	1,552	38	257	215	698
民 國	95	年	底	1,482	39	239	213	661
民 國	96	年	底	1,465	38	237	215	652
民 國	97	年	底	1,342	36	217	200	598
民 國	98	年	底	1,269	34	207	188	567
民 國	99	年	底	1,235	30	199	185	557
民 國	100	年	底	1,217	28	387		538
民 國	101	年	底	1,254	31	403		558
民 國	102	年	底	1,208	29	391		535
民 國	103	年	底	1,198	32	385		530
民 國	104	年	底	1,175	31	381		522
民 國	105	年	底	1,130	27	369		494
民 國	106	年	底	1,137	26	371		500
民 國	107	年	底	1,090	21	354		482
民 國	108	年	底	1,050	18	343		458
民 國	109	年	底	1,032	18	334		448

資料來源：本局工商服務科。

附 註：①配合經濟部法規修正,工廠使用電力容量及熱能登記均以「千瓦(KW)」為計量單位。

②自94年起將單位馬力換算成單位千瓦,換算公式1馬力(HP)=0.75千瓦(KW)。

# 總家數-(4)按馬力分

單位：家

總		馬					力
50 ~ 100 馬力	100 ~ 500 馬力	500~1,000 馬力	1,000~5,000 馬力	5,000~10,000 馬力	10,000 馬力以上	不 使用 馬 力	
185	139	49	20	4	-	111	
204	142	53	20	4	1	86	
197	132	55	20	4	1	84	
179	104	40	20	4	1	53	
152	91	40	20	4	1	58	
126	70	40	20	4	1	52	
99	54	40	20	4	1	22	
66	39	40	20	4	1	23	
49	32	40	20	4	1	29	
44	29	34	20	4	1	18	
50	32	35	21	3	1	36	
43	24	34	21	3	1	23	
36	21	33	21	3	1	23	
35	22	30	22	3	1	23	
195	137	17	25	4	3	-	
202	137	21	28	3	3	-	
193	124	22	26	4	3	-	
186	131	23	25	3	3	-	
181	131	26	28	3	3	-	
178	123	26	28	4	2	-	
166	114	25	28	4	2	-	
135	83	18	19	4	2	-	
202	198	20	27	5	4	-	

## 瓦分①②

總		千					瓦
50 ~ 100 千瓦	100 ~ 500 千瓦	500~1,000 千瓦	1,000~5,000 千瓦	5,000~10,000 千瓦	10,000千瓦以上		
177	125	14	20	6	2		
169	122	13	19	5	2		
165	121	13	17	5	2		
150	109	12	13	5	2		
138	105	11	12	5	2		
134	105	11	12		2		
132	107	11	9		5		
138	100	11	8		5		
130	100	11	7		5		
130	98	11	7		5		
122	96	11	7		5		
122	96	11	7		4		
123	96	10	7		4		
122	92	9	6		4		
122	91	9	5		4		
<b>122</b>	<b>92</b>	<b>9</b>	<b>5</b>		<b>4</b>		

## 12.臺北市工廠登記現有

年	底	別	總	計	1~5人	6~10人	11~30人	
民	國	57	年	底	2,805	1,118	654	644
民	國	58	年	底	2,914	1,093	690	710
民	國	59	年	底	1,995	501	524	611
民	國	60	年	底	2,343	585	651	704
民	國	61	年	底	2,739	681	769	817
民	國	62	年	底	3,126	728	878	948
民	國	63	年	底	3,015	658	849	941
民	國	64	年	底	3,183	687	912	1,001
民	國	65	年	底	2,920	653	850	907
民	國	66	年	底	3,128	719	910	975
民	國	67	年	底	3,456	783	998	1,124
民	國	68	年	底	3,628	805	1,050	1,221
民	國	69	年	底	3,164	689	937	1,090
民	國	70	年	底	3,222	692	964	1,126
民	國	71	年	底	3,275	647	984	1,137
民	國	72	年	底	3,504	722	1,089	1,179
民	國	73	年	底	2,999	595	945	988
民	國	74	年	底	3,077	651	964	975
民	國	75	年	底	3,120	723	1,130	934
民	國	76	年	底	3,249	677	1,347	916
民	國	77	年	底	3,094	744	1,268	818
民	國	78	年	底	2,845	652	1,276	728
民	國	79	年	底	2,699	690	1,201	647
民	國	80	年	底	2,574	703	1,151	583
民	國	81	年	底	2,683	734	1,182	628
民	國	82	年	底	2,585	715	1,162	591
民	國	83	年	底	2,559	744	1,179	537
民	國	84	年	底	2,530	768	1,151	526
民	國	85	年	底	2,416	346	756	958
民	國	86	年	底	2,449	370	769	955
民	國	87	年	底	2,229	348	710	853
民	國	88	年	底	2,233	401	695	830
民	國	89	年	底	2,171	503	643	734
民	國	90	年	底	2,152	539	624	708

資料來源：本局工商服務科。

附註：因「工廠管理輔導法」業於民國90年3月14日公布施行後，「員工人數」已非工廠申請設立許可或登記應記載之事項，故自民國91年起無本表統計資料。

# 總家數-(5)按員工人數分

單位：家

31 ~ 100 人	101 ~ 500 人	501 ~ 1,000 人	1,001 ~ 2,000 人	2,000 人以上
280	94	9	5	1
300	102	13	5	1
241	102	10	5	1
278	109	10	5	1
331	123	12	5	1
409	145	12	5	1
408	141	12	5	1
423	142	12	5	1
361	131	12	5	1
373	132	13	5	1
396	136	13	5	1
400	132	14	5	1
314	117	11	5	1
307	116	11	5	1
340	150	11	5	1
333	164	11	5	1
302	152	11	5	1
310	160	11	5	1
228	89	10	5	1
206	87	10	5	1
176	72	10	5	1
131	42	10	5	1
103	42	10	5	1
79	42	10	5	1
83	41	9	5	1
65	37	9	5	1
50	34	9	5	1
39	31	9	5	1
274	69	8	4	1
272	70	8	4	1
242	63	8	4	1
238	58	7	3	1
222	58	7	3	1
213	57	7	3	1



## 13.臺北市工廠

年 (月別)	別	合	計	飲	料	菸	草	紡	織	業	成	衣	飾	品	皮	革、	毛	皮
				及	品	製	製				製	製	製	製	製	製	製	製
民	國	72	年	374		8	-			18				21				3
民	國	73	年	246		6	-			3				12				2
民	國	74	年	467		12	-			4				29				4
民	國	75	年	356		7	-			6				30				3
民	國	76	年	281		10	-			6				14				4
民	國	77	年	265		4	-			3				10				-
民	國	78	年	161		1	-			2				4				-
民	國	79	年	245		4	-			4				13				4
民	國	80	年	243		5	-			3				17				-
民	國	81	年	221		9	-			2				14				1
民	國	82	年	214		8	-			2				12				2
民	國	83	年	203		11	-			2				2				-
民	國	84	年	176		12	-			2				11				1
民	國	85	年	143		11	-			1				7				1
民	國	86	年	115		4	-			-				3				-
民	國	87	年	128		6	-			2				8				-
民	國	88	年	241		5	-			5				25				-
民	國	89	年	144		5	-			1				12				-
民	國	90	年	61		5	-			-				4				-
民	國	91	年	77		6	-			1				2				-
民	國	92	年	71		2	1			-				6				-
民	國	93	年	63		6	-			-				3				-
民	國	94	年	53		4	-			1				4				-
民	國	95	年	53		4	-			-				1				1
年 (月別)	別	合	計	食	品	飲	料	菸	草	紡	織	業	成	衣	及			
製	造	業	製	造	業	製	造	業	製				製	製	製			
民	國	96	年	36		3	-		-				1			1		
民	國	97	年	40		3	2		1				1			-		
民	國	98	年	43		5	1		-				-			1		
民	國	99	年	44		11	-		-				1			-		
民	國	100	年	49		13	-		-				-			1		
民	國	101	年	85		13	1		-				-			2		
民	國	102	年	37		6	-		-				-			2		
民	國	103	年	45		14	1		-				-			2		
民	國	104	年	41		11	-		-				1			2		
民	國	105	年	27		8	1		-				-			3		
年 (月別)	別	合	計	食	品	飲	料	菸	草	紡	織	業	成	衣	及			
製	造	業	製	造	業	製	造	業	製				製	製	製			
民	國	106	年	28		8	-		-				1			1		
民	國	107	年	28		9	-		-				1			2		
民	國	108	年	35		8	-		-				1			2		
民	國	109	年	60		15	-		-				1			3		
		1	月	2		-	-		-				-			2		
		2	月	2		-	-		-				-			-		
		3	月	4		-	-		-				-			-		
		4	月	13		9	-		-				-			-		
		5	月	8		2	-		-				-			-		
		6	月	10		1	-		-				-			1		
		7	月	1		-	-		-				-			-		
		8	月	7		2	-		-				-			-		
		9	月	4		1	-		-				-			-		
		10	月	3		-	-		-				1			-		
		11	月	2		-	-		-				-			-		
		12	月	4		-	-		-				-			-		

資料來源：本局工商服務科。

附註：民國96年起採用新行業分類標準。



## 13.臺北市工廠

年 (月別)	別	塑膠製品		非金屬製品		金屬製品		機械設備			
		製造業	業	製造業	業	基本工業	製造業	製造業	製造修配業		
民國72	年	24		2		2		29	22		
民國73	年	15		4		2		9	9		
民國74	年	35		-		1		54	15		
民國75	年	23		-		2		20	14		
民國76	年	10		-		1		13	15		
民國77	年	20		1		2		12	10		
民國78	年	10		-		1		7	10		
民國79	年	8		-		-		15	12		
民國80	年	3		1		-		17	10		
民國81	年	2		-		1		21	3		
民國82	年	10		-		1		21	7		
民國83	年	6		1		-		42	13		
民國84	年	6		1		1		20	4		
民國85	年	2		1		-		20	8		
民國86	年	1		2		-		15	5		
民國87	年	4		-		-		14	8		
民國88	年	8		-		-		11	8		
民國89	年	5		-		2		10	6		
民國90	年	2		-		2		2	5		
民國91	年	2		-		-		5	5		
民國92	年	-		1		-		2	6		
民國93	年	1		-		-		1	4		
民國94	年	1		-		-		3	4		
民國95	年	2		-		-		1	5		
年 (月別)	別	橡膠製品		塑膠製品		非金屬礦物製品		基本金屬		金屬製品	
		製造業	業	製造業	業	製造業	業	製造業	業	製造業	業
民國96	年	1		1		-		-		-	6
民國97	年	-		-		-		-		-	3
民國98	年	1		-		-		-		-	3
民國99	年	-		-		-		-		-	1
民國100	年	1		-		-		-		-	4
民國101	年	-		3		1		-		-	11
民國102	年	-		1		-		-		-	4
民國103	年	-		-		-		-		-	1
民國104	年	-		-		-		-		-	4
民國105	年	-		-		-		-		-	-
年 (月別)	別	橡膠製品		塑膠製品		非金屬礦物製品		基本金屬		金屬製品	
		製造業	業	製造業	業	製造業	業	製造業	業	製造業	業
民國106	年	-		1		-		-		-	-
民國107	年	-		-		-		-		-	4
民國108	年	-		1		-		-		-	1
民國109	年	-		2		-		-		-	9
	1月	-		-		-		-		-	-
	2月	-		-		-		-		-	-
	3月	-		-		-		-		-	-
	4月	-		-		-		-		-	1
	5月	-		-		-		-		-	2
	6月	-		-		-		-		-	3
	7月	-		1		-		-		-	-
	8月	-		-		-		-		-	2
	9月	-		1		-		-		-	-
	10月	-		-		-		-		-	-
	11月	-		-		-		-		-	-
	12月	-		-		-		-		-	1

資料來源：本局工商服務科。

附註：民國96年起採用新行業分類標準。

# 登記新增家數(續)

單位：家

電腦、通信及視聽產品製造業	電子零組件製造業	電力機械器材及設備製造修配業	運輸工具製造修配業	精密光學醫療器材及鐘錶製造業	其他工業製品製造業								
	159		3	10							28		
	118		3	13							24		
	171		8	39							59		
	143		7	18							52		
	122		6	16							25		
	131		2	7							38		
	80		1	4							24		
	145		-	-							23		
	137		-	1							23		
	104		2	5							23		
	76		7	9							22		
	66		6	9							16		
	78		2	6							15		
	43		6	6							6		
	42		6	2							12		
	46		1	10							11		
	119		1	18							21		
	66		4	14							6		
	28		-	5							2		
	17	8	3	-	11						2		
	17	3	4	3	6						4		
	21	6	2	-	6						1		
	11	4	2	2	7						1		
	17	5	1	-	8						1		
電零製組造	子件業	電腦、電子產品及光學製造業	電力設備製造業	機械設備製造業	汽其製車零造及件業	其運輸工及其他運轉業	家製造	具製	其製	他業	無之類	法產	歸業別
	5	6	-	4	-	-	-	-	3	-	-	-	
	7	4	4	7	1	1	1	1	3	-	-	-	
	2	15	4	1	-	1	1	1	3	-	-	-	
	6	12	4	2	1	-	-	-	3	-	-	-	
	5	9	4	2	2	1	-	-	2	-	-	-	
	2	13	4	2	2	2	-	-	10	-	-	-	
	-	10	3	3	1	-	-	-	2	-	-	-	
	2	2	4	2	1	-	-	-	10	-	-	-	
	1	7	4	2	1	-	-	-	3	-	-	-	
	1	3	2	2	-	-	-	-	4	-	-	-	
電零製組造	子件業	電腦、電子產品及光學製造業	電力設備製造業	機械設備製造業	汽其製車零造及件業	其運輸工及其他運轉業	家製造	具製	其製	他業	無之類	法產	歸業別
	1	5	2	1	-	-	-	-	2	-	-	-	
	-	2	2	2	-	-	-	-	-	-	-	3	
	3	9	3	2	-	-	-	-	4	-	-	-	
	3	7	2	1	-	-	-	-	7	-	-	-	
	-	-	-	-	-	-	-	-	-	-	-	-	
	-	1	-	-	-	-	-	-	1	-	-	-	
	1	-	-	-	-	-	-	-	1	-	-	-	
	-	-	-	1	-	-	-	-	2	-	-	-	
	1	-	1	-	-	-	-	-	1	-	-	-	
	-	1	-	-	-	-	-	-	-	-	-	-	
	-	-	-	-	-	-	-	-	-	-	-	-	
	-	1	-	-	-	-	-	-	-	-	-	-	
	1	1	-	-	-	-	-	-	-	-	-	-	
	-	1	1	-	-	-	-	-	-	-	-	-	
	-	1	-	-	-	-	-	-	-	-	-	-	
	-	1	-	-	-	-	-	-	-	-	-	-	
	-	1	-	-	-	-	-	-	2	-	-	-	

## 14.臺北市工廠

年	別	合	計	飲	食	料	菸	草	紡	織	業	成	衣	飾	品	皮	革、	毛	皮
(月別)				及	造	品	製	業	織	業		及	其	他	織	及	其	製	品
				製		業	造		業			製	品	製	業	製	製	造	業
民	國	72	年	145		3		-		6				12					2
民	國	73	年	751		38		-		43				53					7
民	國	74	年	389		21		-		15				32					4
民	國	75	年	313		11		-		13				25					2
民	國	76	年	152		4		-		4				10					3
民	國	77	年	420		13		-		19				22					2
民	國	78	年	410		23		-		19				13					3
民	國	79	年	391		17		-		20				27					5
民	國	80	年	368		12		-		16				17					-
民	國	81	年	112		4		-		4				4					1
民	國	82	年	312		11		-		8				12					2
民	國	83	年	229		12		-		9				14					-
民	國	84	年	205		12		-		3				11					-
民	國	85	年	228		6		-		8				9					2
民	國	86	年	82		2		-		1				3					1
民	國	87	年	348		21		-		6				17					4
民	國	88	年	239		13		1		4				17					-
民	國	89	年	207		11		-		2				15					1
民	國	90	年	80		2		-		2				2					-
民	國	91	年	154		6		-		4				8					-
民	國	92	年	402		22		-		2				16					2
民	國	93	年	149		4		-		2				11					1
民	國	94	年	159		9		-		4				10					-
民	國	95	年	959		87		8		-				20					47
年	別	合	計	食	造	品	飲	料	菸	草	紡	織	業	成	衣	及			
(月別)				製		業	製	業	製	業	織	業		服	飾	品			
				製	造	業	製	業	製	業	織	業		製	造	業			
民	國	96	年	53		1		1		-				1		-			
民	國	97	年	159		9		2		-				4		7			
民	國	98	年	117		4		-		-				6		10			
民	國	99	年	77		5		1		-				3		2			
民	國	100	年	65		5		-		-				1		-			
民	國	101	年	44		4		1		-				-		-			
民	國	102	年	83		7		-		-				2		4			
民	國	103	年	55		9		2		-				-		4			
民	國	104	年	62		3		-		-				-		4			
民	國	105	年	73		5		-		-				-		6			
年	別	合	計	食	造	品	飲	料	菸	草	紡	織	業	成	衣	及			
(月別)				製		業	製	業	製	業	織	業		服	飾	品			
				製	造	業	製	業	製	業	織	業		製	造	業			
民	國	106	年	21		1		-		-				-		-			
民	國	107	年	72		6		-		-				1		2			
民	國	108	年	74		12		1		-				1		6			
民	國	109	年	41		11		-		-				1		1			
		1	月	1		-		-		-				-		-			
		2	月	3		1		-		-				-		-			
		3	月	3		-		-		-				-		-			
		4	月	3		-		-		-				-		-			
		5	月	3		2		-		-				-		-			
		6	月	4		-		-		-				-		-			
		7	月	6		2		-		-				-		1			
		8	月	3		-		-		-				-		-			
		9	月	2		-		-		-				-		-			
		10	月	2		-		-		-				-		-			
		11	月	3		-		-		-				1		-			
		12	月	8		6		-		-				-		-			

資料來源：本局工商服務科。

附註：民國96年起採用新行業分類標準。

單位：家

木竹製品製造業	家具及裝置品製造業	紙漿、紙及紙製品製造業	印刷及其輔助業	化學材料製造業	化學製品製造業	石油及煤製品製造業	橡膠製品製造業	
3	-	2	2	-	6	-	3	
8	1	8	79	4	33	-	5	
4	1	4	25	1	22	-	2	
1	-	-	30	-	14	-	1	
-	-	3	7	-	8	-	2	
1	-	8	19	2	21	-	6	
3	3	5	34	2	26	2	-	
-	1	5	24	2	26	-	1	
3	1	5	28	-	21	-	2	
-	-	2	6	-	2	-	1	
1	-	4	29	-	13	-	2	
-	-	14	6	2	6	-	-	
1	3	3	16	-	2	1	2	
-	4	3	25	-	8	-	1	
-	1	1	7	1	2	-	-	
-	5	6	32	2	12	-	6	
1	-	4	16	-	10	-	5	
-	2	5	23	-	4	-	1	
-	-	1	10	1	-	-	-	
-	2	7	17	-	5	-	1	
1	4	7	49	1	9	2	-	
-	1	3	17	1	5	-	-	
-	2	2	25	-	2	-	3	
4	1	5	128	-	5	39	13	
皮革、毛皮及其製造業	木製竹製品製造業	紙漿、紙及紙製品製造業	印刷及資料儲存複製業	石油及煤製品製造業	化學材料及化學製品製造業	化學製品製造業	藥品製造業	
-	-	-	10	-	-	-	1	
1	-	2	24	-	-	6	2	
-	-	1	7	-	-	6	3	
-	-	-	12	-	-	2	-	
-	-	1	11	-	-	2	2	
1	-	-	4	-	1	-	1	
-	-	-	7	-	-	4	-	
1	-	-	7	-	1	2	1	
-	-	1	6	-	-	1	-	
-	-	-	9	-	-	3	1	
皮革、毛皮及其製造業	木製竹製品製造業	紙漿、紙及紙製品製造業	印刷及資料儲存複製業	石油及煤製品製造業	化學原材料、肥料、氮化物、塑料及人造纖維業	化學材料、氮化橡膠及人造纖維業	其他化學製品製造業	藥品及醫用化學製品製造業
-	-	-	3	-	-	-	-	
-	1	-	10	-	1	5	1	
-	-	-	8	-	-	2	1	
1	-	-	5	-	1	3	-	
-	-	-	-	-	-	-	-	
-	-	-	1	-	-	-	-	
-	-	-	-	-	-	-	-	
-	-	-	1	-	1	-	-	
-	-	-	-	-	-	-	-	
-	-	-	-	-	-	1	-	
-	-	-	1	-	-	-	-	
-	-	-	2	-	-	-	-	
-	-	-	-	-	-	2	-	
-	-	-	-	-	-	-	-	
-	-	-	-	-	-	-	-	
1	-	-	-	-	-	-	-	

# 14.臺北市工廠

年		別		塑膠製品製造業	非金屬製品製造業	金屬製品業	金屬製品業	金屬製品業	機械設備製造修配業
(月別)				製	製	基	製	製	業
民	國	72	年	9		3	7	12	11
民	國	73	年	39		17	12	72	51
民	國	74	年	19		4	3	35	17
民	國	75	年	19		1	3	26	19
民	國	76	年	8		1	-	13	7
民	國	77	年	19		6	4	32	20
民	國	78	年	32		10	3	40	17
民	國	79	年	23		1	4	16	15
民	國	80	年	19		3	4	33	18
民	國	81	年	5		-	-	8	6
民	國	82	年	17		3	2	24	13
民	國	83	年	14		5	3	12	8
民	國	84	年	12		2	4	8	7
民	國	85	年	12		3	1	21	8
民	國	86	年	5		-	1	8	3
民	國	87	年	14		-	2	22	20
民	國	88	年	3		1	16	13	51
民	國	89	年	11		-	2	14	9
民	國	90	年	3		1	-	11	5
民	國	91	年	8		-	-	10	14
民	國	92	年	15		3	-	30	25
民	國	93	年	9		-	3	9	8
民	國	94	年	6		-	1	12	13
民	國	95	年	6		26	8	7	86
年		別		橡膠製品業	塑膠製品業	非金屬礦物製品業	基本金屬業	金屬製品業	金屬製品業
(月別)				製	製	製	製	製	業
民	國	96	年	-	2	-	-	5	3
民	國	97	年	-	5	3	-	-	13
民	國	98	年	2	1	1	-	-	14
民	國	99	年	1	3	-	-	-	4
民	國	100	年	-	-	-	-	-	5
民	國	101	年	1	1	1	-	-	3
民	國	102	年	-	2	-	-	2	8
民	國	103	年	-	1	1	-	-	2
民	國	104	年	-	1	1	-	-	7
民	國	105	年	-	4	1	-	-	6
年		別		橡膠製品業	塑膠製品業	非金屬礦物製品業	基本金屬業	金屬製品業	金屬製品業
(月別)				製	製	製	製	製	業
民	國	106	年	-	-	-	-	-	2
民	國	107	年	-	3	-	-	-	8
民	國	108	年	2	1	-	-	-	5
民	國	109	年	-	1	-	-	-	3
		1	月	-	1	-	-	-	-
		2	月	-	-	-	-	-	1
		3	月	-	-	-	-	-	-
		4	月	-	-	-	-	-	1
		5	月	-	-	-	-	-	-
		6	月	-	-	-	-	-	-
		7	月	-	-	-	-	-	-
		8	月	-	-	-	-	-	-
		9	月	-	-	-	-	-	-
		10	月	-	-	-	-	-	1
		11	月	-	-	-	-	-	-
		12	月	-	-	-	-	-	-

資料來源：本局工商服務科。

附註：民國96年起採用新行業分類標準。





## 15.臺北市工廠

年	別	合	計	飲	食	料	菸	草	紡	織	業	成	衣	服	飾	品	皮	革	毛	皮
(月別)				及	造	品	製	業	織	業		製	品	製	造	織	製	其	製	品
民	國	72	年	720		19		1			38		32							7
民	國	73	年	578		19		3			31		31							4
民	國	74	年	581		27		1			30		27							5
民	國	75	年	623		27		-			31		30							1
民	國	76	年	718		28		-			28		35							7
民	國	77	年	600		27		-			21		28							-
民	國	78	年	410		19		-			14		16							3
民	國	79	年	447		16		-			5		21							2
民	國	80	年	393		15		1			10		19							1
民	國	81	年	296		17		-			3		11							2
民	國	82	年	369		28		-			9		13							2
民	國	83	年	334		26		-			8		7							2
民	國	84	年	325		18		-			5		19							1
民	國	85	年	229		15		-			3		10							-
民	國	86	年	282		20		-			6		9							2
民	國	87	年	281		14		-			3		2							-
民	國	88	年	206		14		-			3		8							-
民	國	89	年	148		10		-			2		8							-
民	國	90	年	63		6		-			-		-							-
民	國	91	年	69		5		-			1		5							-
民	國	92	年	68		9		-			1		3							-
民	國	93	年	-1		-		-			-		-							-
民	國	94	年	-		-		-			-		-							-
民	國	95	年	-		-		-			-1		1							-
年	別	合	計	食	品	飲	料	菸	草	紡	織	業	成	衣	及					
(月別)				製	業	製	業	製	業	織	業		製	飾	品					
民	國	96	年	-	-1	-	-	-	-	-	-	-1			1					
民	國	97	年	-4	1	-	-1	-	-	-	-	-			-					
民	國	98	年	1	1	-	-	-	-	-	-	-			-					
民	國	99	年	-1	-	-	-	-	-	-	-	-			-					
民	國	100	年	-	-	-	-	-	-	-	-	-			-					
民	國	101	年	-	-	-	-	-	-	-	-	-			-					
民	國	102	年	4	-	-	-	-	-	-	-	-			-					
民	國	103	年	-	-	-	-	-	-	-	-	-			-					
民	國	104	年	-2	-	-	-	-	-	-	-	-			-					
民	國	105	年	1	-2	-	-	-	-	-	-	-			-					
年	別	合	計	食	品	飲	料	菸	草	紡	織	業	成	衣	及					
(月別)				製	業	製	業	製	業	織	業		製	飾	品					
民	國	106	年	-	-	-	-	-	-	-	-	-			-					
民	國	107	年	-3	-1	-	-	-	-	-	-	-			-1					
民	國	108	年	-1	-	-	-	-	-	-	-	-			-					
民	國	109	年	-37	-12	-	-	-	-	-	-	-			-					
		1	月	-	-	-	-	-	-	-	-	-			-					
		2	月	-	-	-	-	-	-	-	-	-			-					
		3	月	-	-	-	-	-	-	-	-	-			-					
		4	月	-6	-5	-	-	-	-	-	-	-			-					
		5	月	-7	-2	-	-	-	-	-	-	-			-					
		6	月	-22	-5	-	-	-	-	-	-	-			-					
		7	月	-1	-	-	-	-	-	-	-	-			-					
		8	月	-	-	-	-	-	-	-	-	-			-					
		9	月	-	-	-	-	-	-	-	-	-			-					
		10	月	-	-	-	-	-	-	-	-	-			-					
		11	月	-1	-	-	-	-	-	-	-	-			-					
		12	月	-	-	-	-	-	-	-	-	-			-					

資料來源：本局工商服務科。

附註：民國96年起採用新行業分類標準。



## 15.臺北市工廠

年 別 (月 別)				塑 膠 製 品 製 造 業	非 金 屬 物 製 品 礦 製 造 業	金 屬 製 品 基 本 工 業	金 屬 製 品 製 造 業	機 械 設 備 製 造 修 配 業
民 國	72	年		32	12	11	50	39
民 國	73	年		22	13	5	38	31
民 國	74	年		31	11	6	31	35
民 國	75	年		36	6	7	47	30
民 國	76	年		40	10	8	39	31
民 國	77	年		31	10	6	36	37
民 國	78	年		27	6	6	23	22
民 國	79	年		27	2	4	33	22
民 國	80	年		16	6	2	16	20
民 國	81	年		10	5	3	13	7
民 國	82	年		10	6	3	28	23
民 國	83	年		18	5	4	18	16
民 國	84	年		12	7	8	11	10
民 國	85	年		9	3	3	13	14
民 國	86	年		10	5	1	18	14
民 國	87	年		10	7	1	21	14
民 國	88	年		5	3	2	9	9
民 國	89	年		1	2	-	17	10
民 國	90	年		1	-	-	4	2
民 國	91	年		1	1	-	6	6
民 國	92	年		3	-	-	4	4
民 國	93	年		-	-1	-	-	-
民 國	94	年		-	-	-	-	-
民 國	95	年		-	-	-	-1	1
年 別 (月 別)				橡 膠 製 品 製 造 業	塑 膠 製 品 製 造 業	非金屬礦物製品製造 業	基 本 金 屬 製 造 業	金 屬 製 品 製 造 業
民 國	96	年		-	-	-	-1	-
民 國	97	年		-	-1	-	-	1
民 國	98	年		-	-	-	-	-
民 國	99	年		-	-	-	-	-
民 國	100	年		-	-	-	-	-
民 國	101	年		-	-	-	-	-
民 國	102	年		1	-1	-	-	-
民 國	103	年		-	-	-	-	-
民 國	104	年		-	-	-	-	-
民 國	105	年		-	-	-	-	-
年 別 (月 別)				橡 膠 製 品 製 造 業	塑 膠 製 品 製 造 業	非金屬礦物製品製造 業	基 本 金 屬 製 造 業	金 屬 製 品 製 造 業
民 國	106	年		-	-	-	-	-
民 國	107	年		-	-	-	-	-
民 國	108	年		-	-	-	-	-
民 國	109	年		-	-1	-	-	-10
	1	月		-	-	-	-	-
	2	月		-	-	-	-	-
	3	月		-	-	-	-	-
	4	月		-	-	-	-	-
	5	月		-	-	-	-	-2
	6	月		-	-1	-	-	-8
	7	月		-	-	-	-	-
	8	月		-	-	-	-	-
	9	月		-	-	-	-	-
	10	月		-	-	-	-	-
	11	月		-	-	-	-	-
	12	月		-	-	-	-	-

資料來源：本局工商服務科。

附 註：民國96年起採用新行業分類標準。



## 16.臺北市工廠

年 底 別 (月 底 別)	合 計	飲 食 製 及 造 業	菸 料 製 草 品 造 業	紡 織 業	成 衣 服 飾 品 及 其 他 紡 織 製 品 製 造 業
民 國 72 年 底	109,564	4,683	1,194	10,597	5,393
民 國 73 年 底	97,132	4,301	1,194	9,419	4,096
民 國 74 年 底	96,188	4,297	1,194	9,175	4,187
民 國 75 年 底	96,500	4,320	1,194	8,709	4,304
民 國 76 年 底	98,185	4,120	1,194	8,586	4,419
民 國 77 年 底	94,119	3,603	1,194	7,999	3,985
民 國 78 年 底	88,032	3,396	1,194	6,978	3,677
民 國 79 年 底	85,222	3,383	1,194	6,234	3,198
民 國 80 年 底	80,821	2,692	1,194	4,531	3,186
民 國 81 年 底	80,650	2,789	1,194	4,455	3,401
民 國 82 年 底	77,300	2,809	1,194	4,186	3,371
民 國 83 年 底	75,070	2,815	1,194	3,909	2,971
民 國 84 年 底	73,654	2,763	1,194	3,914	2,897
民 國 85 年 底	71,672	2,715	1,194	2,990	2,204
民 國 86 年 底	72,100	2,724	1,194	2,983	2,192
民 國 87 年 底	66,999	2,542	1,194	2,783	1,926
民 國 88 年 底	62,556	2,447	-	2,702	1,841
民 國 89 年 底	59,897	2,315	-	2,674	1,571
民 國 90 年 底	58,642	2,294	-	2,637	1,557
1 月 底	59,841	2,307	-	2,674	1,571
2 月 底	59,816	2,307	-	2,674	1,571
3 月 底	59,759	2,307	-	2,665	1,571
4 月 底	59,720	2,307	-	2,665	1,571
5 月 底	59,655	2,307	-	2,665	1,571
6 月 底	59,473	2,307	-	2,665	1,571
7 月 底	59,439	2,307	-	2,665	1,557
8 月 底	59,295	2,294	-	2,637	1,557
9 月 底	59,220	2,294	-	2,637	1,557
10 月 底	59,019	2,294	-	2,637	1,557
11 月 底	58,668	2,294	-	2,637	1,557
12 月 底	58,642	2,294	-	2,637	1,557

資料來源：本局工商服務科。

附 註：因「工廠管理輔導法」業於民國90年3月14日公布施行後，「員工人數」已非工廠申請設立許可或登記應記載之事項，故自民國91年起無本表統計資料。

# 登記員工數

61

單位：人

皮革、毛皮及其製品製造業	木竹製品製造業	家具及裝設品製造業	紙漿、紙及紙製品製造業	印刷及其輔助業	化學材料製造業	化學製品製造業
562	472	230	1,178	8,065	423	4,708
301	413	210	1,080	7,325	175	4,406
323	135	167	1,059	7,184	175	4,290
361	140	167	1,124	6,906	185	4,244
293	140	175	1,796	6,994	190	4,187
275	133	193	1,752	6,885	190	3,897
231	124	113	1,699	6,674	171	3,626
185	187	100	1,685	6,538	159	3,222
185	171	22	1,617	6,326	159	3,006
200	171	22	1,625	6,628	159	3,025
194	170	26	1,585	6,506	159	2,963
194	173	33	1,416	6,436	152	2,880
201	169	57	1,413	6,539	152	2,871
271	41	413	1,123	6,875	398	1,244
258	41	417	1,122	6,925	390	1,244
197	41	343	1,008	6,541	134	1,069
197	28	349	972	6,501	134	993
181	28	336	611	6,125	134	963
181	28	336	606	5,896	134	955
181	28	336	611	6,125	134	963
181	28	336	611	6,125	134	963
181	28	336	611	6,116	134	963
181	28	336	611	6,116	134	963
181	28	336	611	6,084	134	963
181	28	336	611	6,002	134	963
181	28	336	611	6,002	134	955
181	28	336	611	5,989	134	955
181	28	336	611	5,989	134	955
181	28	336	611	5,907	134	955
181	28	336	606	5,898	134	955
181	28	336	606	5,896	134	955

## 16.臺北市工廠

年 底 別 (月 底 別)	石 油 及 煤 製 品 製 造 業	橡 膠 製 品 製 造 業	塑 膠 製 品 製 造 業	非 金 屬 礦 物 製 品 製 造 業	金 屬 基 本 工 業
民 國 72 年 底	903	2,353	4,661	2,725	2,135
民 國 73 年 底	903	2,289	4,066	2,375	1,626
民 國 74 年 底	903	2,291	4,232	2,162	1,580
民 國 75 年 底	903	2,289	4,107	1,683	1,576
民 國 76 年 底	903	2,214	4,053	1,676	1,584
民 國 77 年 底	903	1,897	4,013	1,574	1,224
民 國 78 年 底	87	1,897	3,670	1,495	1,193
民 國 79 年 底	87	1,897	3,530	1,424	1,084
民 國 80 年 底	87	1,817	3,249	1,450	1,022
民 國 81 年 底	87	1,807	2,878	1,450	1,026
民 國 82 年 底	87	1,766	2,721	1,296	890
民 國 83 年 底	87	1,776	2,640	1,165	847
民 國 84 年 底	20	1,703	2,627	1,119	798
民 國 85 年 底	17	1,453	2,215	753	657
民 國 86 年 底	17	1,453	2,186	858	652
民 國 87 年 底	17	1,252	1,863	858	373
民 國 88 年 底	17	1,254	1,768	801	366
民 國 89 年 底	17	1,254	1,658	801	346
民 國 90 年 底	17	1,254	1,635	746	346
1 月 底	17	1,254	1,658	801	346
2 月 底	17	1,254	1,658	801	346
3 月 底	17	1,254	1,658	801	346
4 月 底	17	1,254	1,658	801	346
5 月 底	17	1,254	1,658	801	346
6 月 底	17	1,254	1,648	801	346
7 月 底	17	1,254	1,648	801	346
8 月 底	17	1,254	1,639	746	346
9 月 底	17	1,254	1,639	746	346
10 月 底	17	1,254	1,635	746	346
11 月 底	17	1,254	1,635	746	346
12 月 底	17	1,254	1,635	746	346

資料來源：本局工商服務科。

附 註：因「工廠管理輔導法」業於民國90年3月14日公布施行後，「員工人數」已非工廠申請設立許可或登記應記載之事項，故自民國91年起無本表統計資料。

# 登記員工數(續)

單位：人

金屬製品 製造業	機械設備 製造業	電腦、通 信及視聽 電子產品 製造業	電子零組 件製造業	電力機 器材料及 設備製造 業	運輸工 具製造 業	精密光學 醫療器材 鐘錶製 造業	其他工業 製造業
4,980	4,385		34,151		2,570	2,253	10,943
4,240	3,914		30,967		1,956	2,007	9,869
4,314	3,994		29,885		1,987	2,253	10,401
4,171	3,927		30,797		2,055	2,359	10,979
4,135	4,024		32,246		1,772	2,518	10,966
3,777	3,434		32,154		1,770	2,333	10,934
3,492	3,292		29,938		1,995	2,226	10,864
3,448	3,385		30,085		1,493	1,854	10,850
3,197	3,242		30,065		1,888	1,724	9,991
3,298	3,203		29,741		1,873	1,729	9,889
3,207	3,108		27,484		1,905	1,777	9,896
3,347	3,162		26,613		1,907	1,693	9,660
3,386	3,036		25,847		1,895	1,543	9,510
2,791	10,959		19,969		5,221	2,472	5,697
2,784	10,912		19,642		5,819	2,447	5,840
2,720	10,561		17,998		5,733	2,257	5,589
2,547	10,362		16,815		5,000	2,232	5,230
2,284	10,339		16,062		4,941	2,039	5,218
2,082	10,274		15,715		4,870	1,908	5,171
2,284	10,321		16,032		4,941	2,039	5,218
2,284	10,296		16,032		4,941	2,039	5,218
2,273	10,296		16,032		4,933	2,019	5,218
2,273	10,296		16,025		4,928	2,019	5,191
2,258	10,296		16,007		4,928	2,019	5,191
2,218	10,294		15,959		4,928	2,019	5,191
2,218	10,294		15,947		4,928	2,019	5,191
2,218	10,294		15,941		4,928	2,019	5,171
2,218	10,294		15,885		4,928	2,000	5,171
2,209	10,280		15,885		4,928	1,908	5,171
2,082	10,274		15,739		4,870	1,908	5,171
2,082	10,274		15,715		4,870	1,908	5,171



## 17.臺北市工廠登記

年	底	別	合	計	飲	食	料	菸	草	紡	織	業	成	衣	服	飾	品	皮	革	、	毛	皮	
	(	月			及	造	品	製	業	織	業		及	其	他	紡	織	及	其	製	製	品	
	底	別)			製	造	業	造	業	造	業		製	品	製	造	業	製	造	造	造	業	
民	國	72	年	底			139		21			162				30						4	
民	國	73	年	底			135		42			158				24						2	
民	國	74	年	底			134		42			157				24						2	
民	國	75	年	底			132		42			152				23						2	
民	國	76	年	底			132		42			150				24						2	
民	國	77	年	底			95		42			146				23						2	
民	國	78	年	底			89		42			138				21						2	
民	國	79	年	底			96		42			131				20						1	
民	國	80	年	底			80		42			89				18						1	
民	國	81	年	底			80		42			88				21						2	
民	國	82	年	底			78		42			113				21						2	
民	國	83	年	底			78		42			110				19						2	
民	國	84	年	底			77		42			110				18						2	
民	國	85	年	底			85		42			28				13						2	
民	國	86	年	底			85		19			28				13						2	
民	國	87	年	底			81		19			26				14						2	
民	國	88	年	底			80		-			27				16						2	
民	國	89	年	底			79		-			26				17						1	
民	國	90	年	底			80		-			26				18						1	
民	國	91	年	底			77		-		16					30						6	
民	國	92	年	底			63		-		16					27						6	
民	國	93	年	底			64		-		16					26						6	
民	國	94	年	底			64		-		9					16						6	
民	國	95	年	底			65		-		8					16						2	
年	底	別	合	計	食	造	品	飲	料	菸	草	紡	織	業	成	衣	及						
	(	月			製	造	業	製	業	製	業	織	業	製	製	飾	品	皮	革	、	毛	皮	
	底	別)			製	造	業	造	業	造	業	造	業	製	製	造	造	造	造	造	造	造	業
民	國	96	年	底	657		31		34		-			10								13	
民	國	97	年	底	598		30		34		-			9								12	
民	國	98	年	底	552		31		34		-			9								10	
民	國	99	年	底	487		32		34		-			8								9	
民	國	100	年	底	493		34		34		-			7								10	
民	國	101	年	底	495		35		34		-			7								10	
民	國	102	年	底	485		35		34		-			7								10	
民	國	103	年	底	477		35		34		-			7								9	
民	國	104	年	底	433		39		34		-			8								9	
民	國	105	年	底	420		39		34		-			8								9	
年	底	別	合	計	食	造	品	飲	料	菸	草	紡	織	業	成	衣	及						
	(	月			製	造	業	製	業	製	業	織	業	製	製	飾	品	皮	革	、	毛	皮	
	底	別)			製	造	業	造	業	造	業	造	業	製	製	造	造	造	造	造	造	造	業
民	國	106	年	底	413		40		34		-			8								9	
民	國	107	年	底	399		38		34		-			8								9	
民	國	108	年	底	380		37		33		-			8								8	
民	國	109	年	底	375		36		33		-			8								8	
-					1,264		611.93		-		-			-								-	
-					5,334		113.94		-		-			-								231.45	
-					1,227		1,160.42		-		-			-								-	
-					75,739		499.60		32,708.72		-			-								-	
-					930		94.20		-		-			-								-	
-					4,582		521.58		-		-			99.67								587.14	
-					11,130		622.28		-		-			56.19								628.61	
-					2,714		2,558.71		-		-			-								-	
-					59,170		4,390.51		247.78		-			1,421.15								1,749.86	
-					152,174		9,176.23		426.45		-			621.30								3,682.15	
-					22,812		1,808.61		-		-			1,675.00								1,143.94	
-					37,474		13,966.26		-		-			3,779.33								39.99	

資料來源：本局工商服務科。

附註：民國96年起採用新行業分類標準。

# 使用面積-(1)廠房

單位：千平方公尺

木竹製品製造業	家具及裝設品製造業	紙漿、紙及紙製品製造業	印刷及其輔助業	化學材料製造業	化學製品製造業	石油及煤製品製造業	橡膠製品製造業
8	7	33	75	42	86	6	31
6	7	31	70	42	83	6	29
4	5	31	69	42	82	6	29
4	5	32	67	42	83	6	29
4	5	32	69	42	82	6	28
4	6	36	69	42	79	6	24
3	4	35	68	42	76	1	24
3	4	35	68	42	70	1	25
3	3	35	62	42	67	1	24
3	3	35	66	42	67	1	24
3	-	35	67	42	62	1	24
3	-	32	68	42	62	1	24
3	-	32	68	42	62	-	23
-	4	31	74	14	26	6	22
-	5	31	76	14	26	6	22
-	4	30	100	2	22	6	20
-	5	29	102	2	21	6	20
0.42	4	10	100	2	21	6	20
0.28	4	10	97	2	21	6	20
0.28	3	6	105	4	18	6	35
0.23	3	5	95	4	17	-	35
0.23	3	1	93	3	18	-	35
0.23	2	1	91	3	17	-	35
0.23	2	1	81	3	17	-	35

皮革、毛皮及其製品製造業	木竹製品製造業	紙漿、紙及紙製品製造業	印刷及資料儲存媒體製業	石油及煤製品製造業	化學材料及化學製品製造業	化學製品製造業	藥品及醫用化學製品製造業
2	0.30	4	79	-	3	7	11
2	0.30	4	70	-	3	5	11
2	0.30	4	66	-	3	5	11
2	0.30	4	64	-	3	5	11
2	0.30	4	62	-	3	5	11
2	0.30	4	62	-	3	5	12
1	-	4	61	-	3	5	12
1	-	4	61	-	2	5	12
1	-	4	61	-	2	5	12
1	-	4	56	-	2	5	12

皮革、毛皮及其製品製造業	木竹製品製造業	紙漿、紙及紙製品製造業	印刷及資料儲存媒體製業	石油及煤製品製造業	化學原材料、肥料、氮化合物、塑膠原料及人造纖維製造業	其他化學製品製造業	藥品及醫用化學製品製造業
1	-	4	54	-	2	5	12
1	-	4	53	-	2	5	12
1	-	4	52	-	2	5	12
1	-	4	51	-	-	4	12
-	-	-	620.22	-	-	-	-
-	-	-	-	-	-	-	-
-	-	-	-	-	-	-	-
-	-	-	61.74	-	-	-	-
-	-	128.51	609.08	-	-	49.95	-
-	-	-	1,631.86	-	-	142.25	-
133.20	-	-	1,697.76	-	-	78.30	-
-	-	-	-	-	105.90	49.84	-
28.00	49.44	229.90	2,848.67	-	-	935.51	6,995.49
841.93	72.79	3,112.32	39,019.88	-	32.14	2,460.30	1,972.31
-	-	551.08	4,058.09	-	-	46.50	66.04
-	-	-	453.80	-	-	654.04	2,727.91

年	底	別	塑膠製 品製造	非 礦製	金 物製	屬 品業	金 基	屬 本	金 屬製	品 業	機 械設 備
年	底	別	製	業	造	業	業	業	業	業	業
民國	72	年底		51		98		81		61	47
民國	73	年底		42		88		79		50	43
民國	74	年底		39		77		78		51	44
民國	75	年底		37		73		78		50	43
民國	76	年底		37		73		78		49	44
民國	77	年底		37		71		73		46	40
民國	78	年底		35		69		73		43	38
民國	79	年底		33		67		70		43	39
民國	80	年底		29		67		69		40	36
民國	81	年底		28		67		69		41	36
民國	82	年底		26		62		68		39	36
民國	83	年底		25		60		67		40	36
民國	84	年底		25		59		65		40	36
民國	85	年底		22		11		14		30	124
民國	86	年底		22		13		14		31	124
民國	87	年底		19		13		9		30	80
民國	88	年底		19		12		9		29	79
民國	89	年底		19		12		10		26	80
民國	90	年底		19		12		11		24	80
民國	91	年底		16		13		13		28	121
民國	92	年底		15		13		13		23	116
民國	93	年底		14		13		8		21	117
民國	94	年底		9		13		8		20	113
民國	95	年底		9		13		7		20	106
年	底	別	橡膠製 品業	塑膠製 品業	非金屬礦物製品製造 業	基本金 屬製	基本金 屬製	基本金 屬製	基本金 屬製	基本金 屬製	基本金 屬製
年	底	別	製	造	業	業	業	業	業	業	業
民國	96	年底		35		8		13		6	22
民國	97	年底		35		7		12		6	21
民國	98	年底		35		7		12		6	20
民國	99	年底		2		7		12		6	20
民國	100	年底		2		7		12		6	20
民國	101	年底		2		8		12		6	21
民國	102	年底		2		8		12		3	20
民國	103	年底		2		7		12		3	20
民國	104	年底		2		7		12		3	20
民國	105	年底		2		6		11		3	20
年	底	別	橡膠製 品業	塑膠製 品業	非金屬礦物製品製造 業	基本金 屬製	基本金 屬製	基本金 屬製	基本金 屬製	基本金 屬製	基本金 屬製
年	底	別	製	造	業	業	業	業	業	業	業
民國	106	年底		2		6		11		3	19
民國	107	年底		2		6		11		3	19
民國	108	年底		2		6		11		3	18
民國	109	年底		2		6		11		3	19
-	松山區(平方公尺)			-		-		-		-	-
-	信義區(平方公尺)			-		-		4,071.33		-	117.81
-	大安區(平方公尺)			-		-		-		-	66.43
-	中山區(平方公尺)			-		-		-		-	-
-	中正區(平方公尺)			-		48.00		-		-	-
-	大同區(平方公尺)			-		256.41		-		55.10	448.72
-	萬華區(平方公尺)			-		56.33		-		-	417.05
-	文山區(平方公尺)			-		-		-		-	-
-	南港區(平方公尺)			271.30		1,511.96		3,097.03		67.39	4,713.19
-	內湖區(平方公尺)			912.17		2,682.98		2,068.02		2,514.81	6,122.37
-	士林區(平方公尺)			119.64		799.60		1,141.35		-	3,133.52
-	北投區(平方公尺)			565.20		425.82		586.50		-	3,715.17

資料來源：本局工商服務科。

附註：民國96年起採用新行業分類標準。

# 使用面積-(1)廠房

單位：千平方公尺

電腦、通 視、聽電 產品製造業	信 子 件	電 子 零 組 件 製 造 業	電 力 機 械 設 備 製 造 修 配 業	運 輸 工 具 製 造 修 配 業	精 密 光 學 醫 療 器 材 製 造 業	其他工業製品製造業											
		244		77	18						178						
		224		33	17						170						
		220		34	18						176						
		225		35	16						185						
		234		32	17						195						
		236		31	16						193						
		215		33	16						193						
		219		32	14						189						
		224		32	14						181						
		227		31	14						181						
		218		31	15						182						
		214		31	15						183						
		211		33	14						181						
		214		94	22						118						
		247		146	22						123						
		241		145	22						121						
		249		92	22						175						
		268		91	24						144						
		278		90	24						42						
	138	27	39	71	27						143						
	136	30	30	57	25						39						
	132	30	28	55	26						38						
	125	29	26	55	25						35						
	118	26	25	48	25						35						
電 零 製	組 造	子 件 業	電 腦 、 電 子 製 品 製 造 業	電 力 設 備 製 造 業	機 械 設 備 製 造 業	汽 車 製 造 業	汽 車 零 件 製 造 業	及 件 業	其 他 運 輸 工 具 製 造 業	家 製 造	具 製 造	其 製 造	他 業	無 之 類	法 產	歸 業	類 別
		50	99	34	107	6		42	2	39							-
		31	93	31	96	5		42	2	36							-
		29	89	30	66	3		42	2	36							-
		27	66	31	64	2		42	2	34							-
		37	63	30	64	3		42	2	33							-
		37	64	29	64	3		42	2	33							-
		35	62	29	64	3		42	2	32							-
		35	56	29	64	3		42	2	33							-
		32	54	27	63	3		1	2	32							-
		31	52	26	63	2		1	2	33							-
電 零 製	組 造	子 件 業	電 腦 、 電 子 製 品 製 造 業	電 力 設 備 製 造 業	機 械 設 備 製 造 業	汽 車 製 造 業	汽 車 零 件 製 造 業	及 件 業	其 他 運 輸 工 具 製 造 業	家 製 造	具 製 造	其 製 造	他 業	無 之 類	法 產	歸 業	類 別
		31	45	26	62	2		1	2	34							-
		31	45	19	61	2		1	2	33							-
		30	46	19	61	2		1	2	19							-
		<b>31</b>	<b>44</b>	<b>19</b>	<b>60</b>	<b>2</b>		<b>1</b>	<b>2</b>	<b>20</b>							-
		-	-	31.60	-	-		-	-	-							-
		-	712.39	86.91	-	-		-	-	-							-
		-	-	-	-	-		-	-	-							-
		-	-	66.26	42,402.34	-		-	-	-							-
		-	-	-	-	-		-	-	-							-
		-	-	207.94	631.80	-		-	-	-							-
		-	48.72	46.75	200.88	42.18		44.57	-	7,057.31							-
		-	-	-	-	-		-	-	-							-
		5,304.11	6,053.64	10,724.46	3,669.90	814.34		449.17	64.94	3,532.74							-
		22,558.41	30,587.38	4,147.51	8,740.43	824.06		418.71	758.13	8,421.26							-
		220.05	3,716.66	1,339.69	2,498.70	58.09		-	-	435.84							-
		2,772.75	2,734.01	2,409.60	1,706.80	-		-	746.35	190.77							-

## 17.臺北市工廠登記

年	底	別	合	計	飲	食	料	菸	草	紡	織	業	成	衣	服	飾	品	皮	革	、	毛	皮		
	(	區			及	造	品	製	業	織	業		製	其	他	紡	織	製	其	製	製	品		
	別)				製	造	業	造	業	造	業		製	品	製	造	業	製	製	造	製	業		
民	國	72	年	底			282		154			297				48						6		
民	國	73	年	底			274		136			286				37						4		
民	國	74	年	底			273		136			284				40						3		
民	國	75	年	底			272		136			277				40						4		
民	國	76	年	底			272		136			276				40						5		
民	國	77	年	底			195		136			269				37						4		
民	國	78	年	底			188		136			245				32						4		
民	國	79	年	底			186		136			220				34						4		
民	國	80	年	底			156		136			215				34						4		
民	國	81	年	底			155		136			213				38						4		
民	國	82	年	底			151		136			181				39						4		
民	國	83	年	底			150		136			177				34						4		
民	國	84	年	底			147		136			177				33						4		
民	國	85	年	底			154		132			104				39						3		
民	國	86	年	底			154		132			104				38						3		
民	國	87	年	底			147		132			98				38						3		
民	國	88	年	底			145		-			103				31						3		
民	國	89	年	底			140		-			102				28						3		
民	國	90	年	底			141		-			102				29						3		
民	國	91	年	底			147		-			22				46						6		
民	國	92	年	底			116		-			22				31						6		
民	國	93	年	底			116		-			21				30						6		
民	國	94	年	底			115		-			14				19						6		
民	國	95	年	底			116		-			8				23						2		
年	底	別	合	計	食	造	品	飲	料	菸	草	紡	織	業	成	衣	及							
	(	區			製	造	業	製	業	製	業	織	業	製	製	造	品							
	別)				製	造	業	造	業	造	業	造	業	製	製	造	業							
民	國	96	年	底			60		56			-			13							25		
民	國	97	年	底			58		55			-			12							24		
民	國	98	年	底			59		55			-			10							23		
民	國	99	年	底			66		55			-			12							23		
民	國	100	年	底			68		55			-			12							18		
民	國	101	年	底			69		55			-			12							18		
民	國	102	年	底			69		55			-			9							13		
民	國	103	年	底			150		54			-			9							12		
民	國	104	年	底			155		54			-			10							12		
民	國	105	年	底			155		54			-			10							12		
年	底	別	合	計	食	造	品	飲	料	菸	草	紡	織	業	成	衣	及							
	(	月			製	造	業	製	業	製	業	織	業	製	製	造	品							
	別)				製	造	業	造	業	造	業	造	業	製	製	造	業							
民	國	106	年	底			156		54			-			10							12		
民	國	107	年	底			131		54			-			10							12		
民	國	108	年	底			130		54			-			10							11		
民	國	109	年	底			129		54			-			10							11		
-		松山區(平方公尺)			80,321		79,354.27		-			-			-							-		
-		信義區(平方公尺)			11,259		286.04		-			-			-							119.41		
-		大安區(平方公尺)			5,026		4,950.00		-			-			-							-		
-		中山區(平方公尺)			91,843		1,409.50		52,630.00			-			-							-		
-		中正區(平方公尺)			1,455		20.23		-			-			-							-		
-		大同區(平方公尺)			6,641		1,558.14		-			-			49.36							971.68		
-		萬華區(平方公尺)			13,706		611.48		-			-			35.00							760.54		
-		文山區(平方公尺)			4,370		4,225.06		-			-			-							-		
-		南港區(平方公尺)			116,162		4,070.15		240.92			-			976.56							2,385.99		
-		內湖區(平方公尺)			138,641		11,659.72		716.06			-			316.83							3,691.77		
-		士林區(平方公尺)			37,584		2,707.77		-			-			2,051.03							3,176.21		
-		北投區(平方公尺)			57,354		17,871.31		-			-			6,539.58							174.00		

資料來源：本局工商服務科。

附註：民國96年起採用新行業分類標準。

# 使用面積-(2)廠地

單位：千平方公尺

木竹製品製造業	家具及裝置製造業	紙漿、紙及紙製品製造業	印刷及其輔助業	化學材料製造業	化學製品製造業	石油及煤製品製造業	橡膠製品製造業
17	9	73	98	64	877	403	89
12	8	71	89	64	871	403	87
6	3	71	87	64	868	403	87
6	3	72	84	64	863	403	87
6	3	78	85	64	860	403	84
6	3	77	85	64	855	403	78
6	1	76	89	63	852	19	78
6	1	79	93	62	798	20	78
5	1	77	82	62	794	19	77
5	0	77	87	62	794	19	77
5	0	77	100	62	791	19	77
5	0	73	102	62	791	19	77
4	1	74	103	62	791	1	76
1	8	76	110	103	68	15	71
1	8	80	112	103	68	15	71
1	7	78	118	14	55	15	67
1	7	78	118	14	55	15	67
1	7	28	113	14	53	15	67
1	7	28	110	14	53	15	67
1	4	22	117	22	48	15	70
1	4	16	88	22	41	-	70
1	3	6	86	21	42	-	70
1	2	5	80	21	41	-	69
1	2	6	78	21	41	-	69
皮革、毛皮及其製品製造業	木竹製品製造業	紙漿、紙及紙製品製造業	印刷及資料儲存媒體複製業	石油及煤製品製造業	化學材料製造業	化學製品製造業	藥品及醫用化學製品製造業
3	1	7	77	-	21	8	33
2	1	7	65	-	21	6	32
2	1	7	55	-	21	6	32
2	1	7	54	-	21	6	32
2	1	6	52	-	21	6	32
2	1	6	52	-	21	6	33
2	1	6	51	-	21	4	33
2	1	6	51	-	20	4	32
2	1	6	50	-	20	4	32
2	1	6	47	-	20	4	32
皮革、毛皮及其製品製造業	木竹製品製造業	紙漿、紙及紙製品製造業	印刷及資料儲存媒體複製業	石油及煤製品製造業	化學原材料、肥料、氮化合物、塑膠原料及人造纖維製造業	其他化學製品製造業	藥品及醫用化學製品製造業
2	1	6	46	-	20	4	32
2	-	6	45	-	4	4	32
2	-	6	44	-	4	4	32
1	-	6	43	-	-	4	32
-	-	-	620.22	-	-	-	-
-	-	-	-	-	-	-	-
-	-	-	-	-	-	-	-
-	-	-	105.60	-	-	-	-
-	-	406.00	650.92	-	-	117.93	-
-	-	-	1,635.53	-	-	183.46	-
43.99	-	-	5,169.86	-	-	152.55	-
-	-	-	-	-	95.00	49.84	-
116.56	25.00	3,415.55	1,904.93	-	-	746.21	24,124.31
552.47	72.00	1,306.60	24,442.04	-	127.72	1,793.51	1,087.46
-	-	644.84	7,011.65	-	-	168.00	43.15
-	-	-	1,129.43	-	-	577.19	6,892.55

## 17.臺北市工廠登記

年	底	別	塑膠製品 製造業	非 礦 製 造 業	金 屬 製 品 業	金 屬 製 品 業	金 屬 製 品 業	機 械 設 備 製 造 修 配 業	
年	底	別	橡 膠 製 品 業	塑 膠 製 品 業	非 金 屬 礦 物 製 品 製 造 業	基 本 金 屬 製 品 業	金 屬 製 品 業	金 屬 製 品 業	
年	底	別	橡 膠 製 品 業	塑 膠 製 品 業	非 金 屬 礦 物 製 品 製 造 業	基 本 金 屬 製 品 業	金 屬 製 品 業	金 屬 製 品 業	
民國	72	年底		123		306	180	108	95
民國	73	年底		111		239	170	94	86
民國	74	年底		108		172	169	93	86
民國	75	年底		105		167	167	92	81
民國	76	年底		103		166	167	88	85
民國	77	年底		103		156	151	82	72
民國	78	年底		100		153	151	76	60
民國	79	年底		105		149	144	80	59
民國	80	年底		99		120	141	75	56
民國	81	年底		97		120	141	77	56
民國	82	年底		96		99	127	75	64
民國	83	年底		94		96	126	76	64
民國	84	年底		86		95	123	76	63
民國	85	年底		60		56	35	125	102
民國	86	年底		58		58	34	125	105
民國	87	年底		26		58	14	121	101
民國	88	年底		26		57	13	119	95
民國	89	年底		24		57	15	70	95
民國	90	年底		25		56	15	68	94
民國	91	年底		33		56	26	52	147
民國	92	年底		31		56	26	45	139
民國	93	年底		29		56	14	42	138
民國	94	年底		10		56	13	40	130
民國	95	年底		10		56	13	38	127
民國	96	年底	69		9		56	9	39
民國	97	年底	69		9		54	9	39
民國	98	年底	69		9		54	9	39
民國	99	年底	4		8		54	9	38
民國	100	年底	4		8		54	9	37
民國	101	年底	4		8		54	9	38
民國	102	年底	4		8		54	5	34
民國	103	年底	4		7		54	5	34
民國	104	年底	4		7		52	5	34
民國	105	年底	4		6		52	5	34
民國	106	年底	4		6		52	5	33
民國	107	年底	4		6		52	5	32
民國	108	年底	4		6		52	5	31
民國	109	年底	4		6		52	5	32
-	松山區(平方公尺)		-		-		-	-	-
-	信義區(平方公尺)		-		-	4,959.33	-	-	87.30
-	大安區(平方公尺)		-		-	-	-	-	75.89
-	中山區(平方公尺)		-		-	-	-	-	-
-	中正區(平方公尺)		-	260.00	-	-	-	-	-
-	大同區(平方公尺)		-	323.22	-	-	71.85	-	538.62
-	萬華區(平方公尺)		-	56.33	-	-	-	-	567.25
-	文山區(平方公尺)		-	-	-	-	-	-	-
-	南港區(平方公尺)		890.96	1,949.72	33,815.00	-	41.21	-	9,712.94
-	內湖區(平方公尺)		1,499.76	1,805.29	5,121.68	-	5,370.06	-	11,068.36
-	士林區(平方公尺)		136.30	737.35	3,952.00	-	-	-	4,082.47
-	北投區(平方公尺)		1,126.00	450.03	3,658.60	-	-	-	5,513.99

資料來源：本局工商服務科。

附註：民國96年起採用新行業分類標準。

使用面積-(2)廠地

單位：千平方公尺

電腦、通 視、聽 產品製 造業	信 子 件 製 造 業	電 子 零 組 件 製 造 業	電 力 機 械 材 及 設 配 業	運 輸 工 具 製 造 修 配 業	精 密 醫 藥 鐘 錶 製 造 業	光 學 器 材 製 造 業	其他工業製品製造業					
		327		190		74					503	
		288		86		73					481	
		295		86		30					511	
		308		86		32					511	
		333		70		34					516	
		344		69		33					517	
		333		70		32					519	
		384		68		29					509	
		386		66		28					466	
		388		66		29					463	
		387		65		40					467	
		370		63		39					464	
		331		66		38					461	
		374		287		64					215	
		361		369		55					216	
		331		368		49					221	
		397		283		47					201	
		377		282		45					217	
		377		281		41					217	
	129	29	74	257		43					221	
	124	30	66	131		38					45	
	233	27	63	129		38					43	
	229	26	58	128		37					38	
	223	22	58	103		36					38	
電 零 製 組 造 子 件 業	電 腦 、 電 子 及 光 學 製 品 製 造 業	電 力 設 備 製 造 業	機 械 設 備 製 造 業	汽 車 製 造 業	車 零 造 及 件 業	其 他 運 輸 工 具 製 造 業	家 製 造 業	具 製 造 業	其 他 製 造 業	無 之 類	法 歸 產 業	類 業 別
47	83	63	129	10	95	2	56	-	-	-	-	
30	79	60	111	5	95	2	53	-	-	-	-	
28	75	60	73	5	96	4	36	-	-	-	-	
21	53	60	71	5	96	4	37	-	-	-	-	
30	51	56	70	5	96	4	36	-	-	-	-	
29	53	49	70	5	96	4	33	-	-	-	-	
27	48	49	71	5	96	4	32	-	-	-	-	
27	45	49	70	5	96	4	30	-	-	-	-	
26	43	48	69	5	1	4	30	-	-	-	-	
25	42	48	68	5	1	4	31	-	-	-	-	
電 零 製 組 造 子 件 業	電 腦 、 電 子 及 光 學 製 品 製 造 業	電 力 設 備 及 配 備 製 造 業	機 械 設 備 製 造 業	汽 車 製 造 業	車 零 造 及 件 業	其 他 運 輸 工 具 及 其 零 件 製 造 業	家 製 造 業	具 製 造 業	其 他 製 造 業	無 之 類	法 歸 產 業	類 業 別
25	36	30	68	5	1	4	30	-	-	-	-	
25	35	24	67	5	1	4	29	-	-	-	-	
24	35	24	66	4	1	2	20	-	-	-	-	
<b>25</b>	<b>36</b>	<b>24</b>	<b>65</b>	<b>4</b>	<b>1</b>	<b>2</b>	<b>21</b>	-	-	-	-	
-	-	347.00	-	-	-	-	-	-	-	-	-	
-	5,752.64	54.73	-	-	-	-	-	-	-	-	-	
-	-	-	-	-	-	-	-	-	-	-	-	
-	-	88.00	37,610.00	-	-	-	-	-	-	-	-	
-	-	-	-	-	-	-	-	-	-	-	-	
-	-	306.97	1,001.94	-	-	-	-	-	-	-	-	
-	22.59	106.42	449.95	47.71	59.73	-	5,622.66	-	-	-	-	
-	-	-	-	-	-	-	-	-	-	-	-	
4,642.76	5,670.31	10,942.11	5,140.41	2,263.38	298.86	31.00	2,756.89	-	-	-	-	
15,605.55	19,086.91	3,543.64	15,172.38	577.24	576.77	1,203.10	12,244.16	-	-	-	-	
920.16	2,823.92	4,860.79	3,001.00	1,034.00	-	-	233.06	-	-	-	-	
3,427.24	2,455.21	3,368.58	2,958.20	-	-	1,017.09	194.58	-	-	-	-	



## 18.臺北市工廠登記

年 底 別 (月 底 別)	合 計	飲 食 及 製 造	料 品 業 製	菸 草 製 造 業	紡 織 業	成 衣 服 飾 品 及 其 他 製 造 業	皮 革 、 毛 皮 及 其 製 造 業	
民 國 72 年 底	2,294		230	40	196	17	4	
民 國 73 年 底	2,165		221	40	197	15	2	
民 國 74 年 底	2,166		221	40	196	17	3	
民 國 75 年 底	2,152		220	40	195	14	4	
民 國 76 年 底	2,222		223	40	191	15	4	
民 國 77 年 底	2,121		199	40	190	13	4	
民 國 78 年 底	2,036		197	40	180	12	4	
民 國 79 年 底	2,047		210	40	173	12	4	
民 國 80 年 底	1,973		148	40	179	14	4	
民 國 81 年 底	1,959		149	40	119	16	4	
民 國 82 年 底	1,861		146	40	67	18	3	
民 國 83 年 底	1,853		144	40	66	16	3	
民 國 84 年 底	1,888		147	40	66	16	3	
民 國 85 年 底	2,093		205	54	99	12	2	
民 國 86 年 底	2,168		207	54	49	12	2	
民 國 87 年 底	1,976		207	54	56	11	2	
民 國 88 年 底	1,915		206	-	56	12	2	
民 國 89 年 底	1,973		206	-	55	11	2	
民 國 90 年 底	1,949		206	-	55	11	2	
民 國 91 年 底	1,901		189	-	48	18	5	
民 國 92 年 底	1,550		127	-	43	15	5	
民 國 93 年 底	1,442		126	-	43	13	5	
民 國 94 年 底	1,367		125	-	-	49	203	
年 底 別 (月 底 別)	合 計	食 製 造 品 業	飲 製 造 料 業	菸 草 製 造 業	紡 織 業	成 服 製 業	衣 飾 製 業	及 品 業
民 國 102 年 底	83,265	8,537	3,515	-	1,348		597	
民 國 103 年 底	82,693	8,521	3,505	-	1,348		534	
民 國 104 年 底	80,748	8,802	3,505	-	1,370		527	
民 國 105 年 底	73,602	9,295	3,505	-	1,370		515	
年 底 別 (月 底 別)	合 計	食 製 造 品 業	飲 製 造 料 業	菸 草 製 造 業	紡 織 業	成 服 製 業	衣 飾 製 業	及 品 業
民 國 106 年 底	73,464	9,325	3,505	-	1,373		534	
民 國 107 年 底	70,809	7,541	3,505	-	1,320		525	
民 國 108 年 底	67,387	7,392	3,505	-	1,289		503	
民 國 109 年 底	<b>67,142</b>	<b>7,390</b>	<b>3,505</b>	-	<b>1,287</b>		<b>522</b>	
松 山 區	7.00	3.00	-	-	-		-	
信 義 區	887.10	19.50	-	-	-		6.00	
大 安 區	24.00	12.00	-	-	-		-	
中 山 區	9,825.49	-	3,480.30	-	-		-	
中 正 區	571.00	15.00	-	-	-		-	
大 同 區	663.75	35.74	-	-	3.00		34.21	
萬 華 區	2,341.53	181.25	-	-	2.45		50.83	
文 山 區	167.00	144.00	-	-	-		-	
南 港 區	7,386.50	1,144.70	8.00	-	49.00		203.13	
內 湖 區	33,171.34	1,027.83	16.50	-	13.20		116.33	
士 林 區	4,402.47	212.00	-	-	252.25		110.30	
北 投 區	7,694.93	4,594.78	-	-	966.73		1.67	

資料來源：本局工商服務科。

備註：①自94年10月起配合經濟部法規修正，工廠使用電力容量及熱能登記均以「千瓦(KW)」為計量單位，將「使用動力表」數據併入「使用電熱表」，換算公式1馬力(HP)=0.75千瓦(KW)。

②自102年起「使用動力表」數據單獨列示不再併入「使用電熱表」。

## 使用電力-(1)使用動力

單位：匹(HP)

木竹製品製造業	家具及裝設品製造業	紙漿、紙及紙製品製造業	印刷及其輔助業	化學材料製造業	化學製品製造業	石油及煤製品製造業	橡膠製品製造業
12	4	93	142	32	347	51	143
11	4	94	143	28	344	51	141
3	2	94	143	28	343	51	140
4	2	94	140	29	345	51	140
3	3	156	143	29	344	51	140
3	3	155	146	29	343	51	129
3	2	155	151	28	340	1	129
3	2	155	154	28	335	1	130
3	2	154	156	28	332	1	129
3	2	172	200	28	332	1	129
3	-	173	206	28	332	1	126
3	-	170	212	28	331	1	126
3	1	170	220	28	330	-	125
1	7	47	436	278	24	4	135
1	7	61	451	278	24	4	135
1	7	57	537	5	18	4	128
1	7	62	542	5	18	4	130
1	7	51	538	5	17	4	130
1	7	51	529	5	17	4	130
1	5	45	535	8	15	4	132
1	5	43	476	8	14	-	132
1	4	2	463	5	13	-	132
3	4	1	575	-	-	52	131
皮革、毛皮及其製品製造業	木竹製品製造業	紙漿、紙及紙製品製造業	印刷及資料儲存媒體複製業	石油及煤製品製造業	化學材料及化學製品製造業	化學製品製造業	藥品製造業
138	104	484	35,021	-	529	306	804
138	104	484	34,909	-	462	263	687
138	104	469	34,704	-	462	268	687
138	104	469	27,227	-	477	261	684
皮革、毛皮及其製品製造業	木竹製品製造業	紙漿、紙及紙製品製造業	印刷及資料儲存媒體複製業	石油及煤製品製造業	化學原材料、肥料、氮化合物、塑膠橡膠原料及人造纖維製造業	其他化學製品製造業	藥品及醫用化學製品製造業
138	104	469	26,940	-	477	266	684
138	25	469	26,697	-	312	251	679
138	25	469	26,631	-	312	251	675
43	25	472	26,593	-	35	240	675
-	-	-	3.00	-	-	-	-
-	-	-	-	-	-	-	-
-	-	-	-	-	-	-	-
-	-	-	3.00	-	-	-	-
-	-	48.00	502.50	-	-	2.50	-
-	-	-	212.25	-	-	6.00	-
24.50	-	-	141.00	-	-	3.00	-
-	-	-	-	-	20.00	3.00	-
3.00	8.00	24.00	574.80	-	-	51.88	220.38
15.75	16.50	394.00	23,528.47	-	15.00	56.72	225.64
-	-	5.75	1,526.30	-	-	2.00	-
-	-	-	102.00	-	-	115.25	229.00

## 18.臺北市工廠登記

年 底 別 (月 底 別)	塑 膠 製 品	非 金 屬 製 品	金 屬 製 品	金 屬 製 品	機 械 設 備	運 輸 工 具
	製 造 業	製 造 業	製 造 業	基 本 工 業	製 造 修 配 業	製 造 修 配 業
民 國 72 年 底	103	64	228	117	78	77
民 國 73 年 底	98	57	197	105	72	35
民 國 74 年 底	98	56	195	105	71	35
民 國 75 年 底	95	54	192	100	68	35
民 國 76 年 底	93	54	192	99	70	32
民 國 77 年 底	95	50	119	94	66	32
民 國 78 年 底	89	48	118	86	65	32
民 國 79 年 底	89	43	111	84	65	32
民 國 80 年 底	79	48	109	71	61	30
民 國 81 年 底	77	48	109	71	59	30
民 國 82 年 底	75	35	90	75	58	30
民 國 83 年 底	74	34	89	77	61	30
民 國 84 年 底	73	34	86	79	59	43
民 國 85 年 底	66	35	52	73	88	107
民 國 86 年 底	64	44	52	73	86	151
民 國 87 年 底	40	44	20	72	141	150
民 國 88 年 底	40	42	20	70	137	105
民 國 89 年 底	39	42	25	65	137	103
民 國 90 年 底	39	42	26	59	137	101
民 國 91 年 底	39	42	28	52	191	94
民 國 92 年 底	34	42	29	48	176	75
民 國 93 年 底	26	42	18	42	174	73
民 國 94 年 底	18	42	17	40	168	73
年 底 別 (月 底 別)	橡 膠 製 品 製 造 業	塑 膠 製 品 製 造 業	非 金 屬 礦 物 製 品 製 造 業	基 本 金 屬 製 造 業	金 屬 製 造 業	電 零 製 組 造 子 件 業
民 國 102 年 底	582	1,533	4,056	571	3,711	1,329
民 國 103 年 底	582	1,458	4,056	571	3,740	1,399
民 國 104 年 底	557	1,252	4,043	571	3,633	1,243
民 國 105 年 底	582	1,265	4,013	571	3,559	1,213
年 底 別 (月 底 別)	橡 膠 製 品 製 造 業	塑 膠 製 品 製 造 業	非 金 屬 礦 物 製 品 製 造 業	基 本 金 屬 製 造 業	金 屬 製 造 業	電 零 製 組 造 子 件 業
民 國 106 年 底	582	1,411	4,013	571	3,538	1,213
民 國 107 年 底	582	1,224	4,013	571	3,471	1,174
民 國 108 年 底	557	1,235	4,013	571	3,427	1,362
民 國 109 年 底	<b>557</b>	<b>1,252</b>	<b>4,013</b>	<b>571</b>	<b>3,417</b>	<b>1,366</b>
松 山 區	-	-	-	-	-	-
信 義 區	-	-	850.00	-	4.00	-
大 安 區	-	-	-	-	12.00	-
中 山 區	-	-	-	-	-	-
中 正 區	-	3.00	-	-	-	-
大 同 區	-	37.55	-	3.00	141.00	-
萬 華 區	-	13.00	-	-	44.75	-
文 山 區	-	-	-	-	-	-
南 港 區	81.50	454.70	967.75	12.50	571.03	734.48
內 湖 區	245.15	470.40	2,064.25	555.00	999.60	459.39
士 林 區	139.00	124.50	100.00	-	1,099.75	12.50
北 投 區	91.00	149.00	30.50	-	545.00	159.75

資料來源：本局工商服務科。

備 註：①自94年10月起配合經濟部法規修正，工廠使用電力容量及熱能登記均以「千瓦(KW)」為計量單位，將「使用動力表」數據併入「使用電熱表」，換算公式1馬力(HP)=0.75千瓦(KW)。

②自102年起「使用動力表」數據單獨列示不再併入「使用電熱表」。



## 18.臺北市工廠登記

年 底 別 (月 底 別)	合 計	飲 食 品 及 製 造 業	菸 草 製 造 業	紡 織 業	成 衣 服 飾 品 及 其 他 紡 織 製 品 製 造 業	皮 革、毛 皮 及 其 製 品 製 造 業	木 竹 製 品 製 造 業
民國 81 年 底	116,663	4,300	4,678	3,569	911	131	125
民國 82 年 底	111,189	4,205	4,678	1,913	936	101	125
民國 83 年 底	108,849	4,083	4,678	1,794	850	101	125
民國 84 年 底	107,640	3,766	4,678	1,794	784	101	125
民國 85 年 底	98,300	6,686	655	2,345	406	191	-
民國 86 年 底	101,536	6,784	655	852	406	151	-
民國 87 年 底	91,157	6,280	655	674	360	149	-
民國 88 年 底	82,377	6,180	-	676	333	149	-
民國 89 年 底	85,741	6,008	-	676	359	144	-
民國 90 年 底	86,110	6,087	-	626	369	144	-
民國 91 年 底	92,058	6,365	-	367	617	567	-
民國 92 年 底	85,455	5,600	-	377	656	566	-
民國 93 年 底	84,677	6,243	-	369	692	525	-
民國 94 年 底	185,576	15,594	-	2,133	1,190	892	65
民國 95 年 底	169,888	15,718	-	1,167	1,186	380	65
年 底 別 (月 底 別)	合 計	食 造 品 製 造 業	飲 製 料 製 造 業	菸 草 製 造 業	紡 織 業	成 衣 及 服 飾 製 品 製 造 業	皮 革、毛 皮 及 其 製 品 製 造 業
民國 96 年 底	164,273	12,627	3,084	-	1,310	1,069	391
民國 97 年 底	151,367	12,548	3,156	-	1,245	1,022	380
民國 98 年 底	145,417	12,641	3,193	-	1,195	868	380
民國 99 年 底	124,592	12,760	3,118	-	1,151	857	380
民國 100 年 底	125,096	13,177	3,118	-	2,249	877	380
民國 101 年 底	122,249	13,456	2,999	-	1,149	888	382
民國 102 年 底	56,889	6,875	363	-	99	534	33
民國 103 年 底	56,919	7,031	280	-	99	533	32
民國 104 年 底	56,034	8,872	280	-	108	524	32
民國 105 年 底	55,238	9,038	278	-	108	520	32
年 底 別 (月 底 別)	合 計	食 造 品 製 造 業	飲 製 料 製 造 業	菸 草 製 造 業	紡 織 業	成 衣 及 服 飾 製 品 製 造 業	皮 革、毛 皮 及 其 製 品 製 造 業
民國 106 年 底	54,893	9,343	278	-	108	539	32
民國 107 年 底	53,431	9,508	278	-	145	543	32
民國 108 年 底	52,304	9,464	238	-	145	543	32
民國 109 年 底	<b>52,084</b>	<b>9,381</b>	<b>238</b>	-	<b>145</b>	<b>543</b>	<b>32.35</b>
松 山 區	208	76.20	-	-	-	-	-
信 義 區	267	2.50	-	-	-	32.00	-
大 安 區	3	-	-	-	-	-	-
中 山 區	16,794	266.40	200.00	-	-	-	-
中 正 區	183	115.00	-	-	-	-	-
大 同 區	356	16.60	-	-	8.00	5.00	-
萬 華 區	272	32.00	-	-	-	36.11	-
文 山 區	1,184	1,183.85	-	-	-	-	-
南 港 區	6,084	963.43	2.00	-	137.09	175.82	-
內 湖 區	18,539	2,309.17	36.36	-	22.20	152.96	52.35
士 林 區	2,426	483.62	-	-	9.27	51.14	-
北 投 區	5,768	3,932.70	-	-	44.00	-	-

資料來源：本局工商服務科。

附 註：①民國96年起採用新行業分類標準。

②自102年起「使用動力表」數據單獨列示不再併入「使用電熱表」。

# 使用電力-(2)使用電熱

77

單位：千瓦

家具及裝設 品製造業	紙漿、紙及 紙製品製造業	印刷及其輔助業	化學材料製造業	化學製品製造業	石油及煤製品製 造業	橡膠製品製造業
15	1,955	4,114	349	25,239	-	649
15	1,921	3,985	349	25,194	-	629
27	1,776	4,040	349	25,163	-	629
63	1,793	3,912	349	25,059	-	555
403	180	8,231	16,326	907	148	487
406	187	8,256	16,324	896	148	487
299	149	8,335	8	787	148	365
302	158	8,344	8	776	148	485
292	207	8,264	8	795	148	485
292	206	8,111	8	787	148	485
166	116	8,424	72	737	148	501
138	68	7,713	72	870	-	501
118	68	7,879	52	981	-	501
426	174	41,956	449	1,942	-	10,304
426	170	35,753	449	2,084	-	10,168
木竹製品 製造業	紙漿、紙及紙製 品製造業	印刷及資料儲存 媒體複製業	石煤製 油製造 及品業	化學材料製 造業	化學製品製 造業	藥品及醫用化學 製品製造業
78	539	35,445	-	449	1,188	1,102
78	498	32,962	-	449	790	1,055
78	490	32,834	-	449	779	965
78	490	32,656	-	449	766	973
78	463	32,323	-	449	803	899
78	465	32,243	-	449	842	1,178
-	102	5,796	-	52	601	749
-	102	5,763	-	8	619	758
-	102	5,743	-	8	630	758
-	102	5,520	-	10	620	746
木竹製品 製造業	紙漿、紙及紙製 品製造業	印刷及資料儲存 媒體複製業	石煤製 油製造 及品業	化學原材料、肥 料、氮化合物、 塑橡膠原料及人 造纖維製造業	其他化學製品製 造業	藥品及醫用化學 製品製造業
-	109	5,546	-	10	640	746
-	109	5,471	-	10	652	743
-	109	5,018	-	10	666	768
-	107	4,877	-	3	671	802
-	-	131.00	-	-	-	-
-	-	-	-	-	-	-
-	-	-	-	-	-	-
-	-	4.00	-	-	-	-
-	-	30.00	-	-	5.00	-
-	-	81.50	-	-	-	-
-	-	108.96	-	-	-	-
-	-	-	-	-	-	-
-	3.00	494.60	-	-	144.88	257.15
-	64.00	3,522.46	-	2.60	452.79	412.53
-	40.00	469.23	-	-	-	90.39
-	-	35.00	-	-	68.00	42.30

## 18.臺北市工廠登記

年 底 別 (月 底 別)	塑 膠 製 品 製 造 業	非 金 屬 礦 物 製 品 製 造 業	金 屬 基 本 工 業	金 屬 製 品 製 造 業	機 械 設 備 製 造 修 配 業	電 腦、通 信 及 視 聽 電 子 產 品 製 造 業
民 國 81 年 底	4,245	2,460	13,645	3,761	3,269	
民 國 82 年 底	3,992	2,450	11,723	3,784	3,261	
民 國 83 年 底	3,822	2,338	11,938	3,720	5,738	
民 國 84 年 底	3,684	2,259	11,816	3,802	5,472	
民 國 85 年 底	3,264	817	8,908	3,319	6,296	
民 國 86 年 底	3,204	973	8,908	3,401	6,341	
民 國 87 年 底	2,867	973	4,882	3,331	18,828	
民 國 88 年 底	2,666	743	4,882	3,009	18,679	
民 國 89 年 底	2,575	743	6,517	2,551	18,650	
民 國 90 年 底	2,687	587	6,517	2,438	18,829	
民 國 91 年 底	2,466	580	6,495	2,599	22,294	18,339
民 國 92 年 底	2,086	672	6,499	2,228	22,136	21,192
民 國 93 年 底	1,661	668	6,018	1,848	22,047	20,833
民 國 94 年 底	2,800	3,794	7,315	4,682	34,667	26,671
民 國 95 年 底	2,748	3,766	7,315	4,675	32,502	25,329
年 底 別 (月 底 別)	橡 膠 製 品 製 造 業	塑 膠 製 品 製 造 業	非 金 屬 礦 物 製 品 製 造 業	基 本 金 屬 製 造 業	金 屬 製 品 製 造 業	電 零 件 製 造 業
民 國 96 年 底	10,202	2,750	3,766	3,785	5,367	7,711
民 國 97 年 底	10,202	2,581	3,472	3,785	5,164	4,895
民 國 98 年 底	10,045	2,547	3,452	3,785	5,062	4,326
民 國 99 年 底	926	2,459	3,452	3,785	4,927	3,948
民 國 100 年 底	926	2,459	3,452	3,785	4,872	4,263
民 國 101 年 底	626	2,562	3,462	3,785	5,051	3,772
民 國 102 年 底	219	1,292	421	1,276	2,207	2,560
民 國 103 年 底	219	1,244	411	1,276	2,216	2,683
民 國 104 年 底	219	1,244	401	1,276	2,090	2,057
民 國 105 年 底	219	1,101	401	1,276	2,015	1,875
年 底 別 (月 底 別)	橡 膠 製 品 製 造 業	塑 膠 製 品 製 造 業	非 金 屬 礦 物 製 品 製 造 業	基 本 金 屬 製 造 業	金 屬 製 品 製 造 業	電 零 件 製 造 業
民 國 106 年 底	219	1,167	401	1,276	1,991	1,907
民 國 107 年 底	219	1,144	401	1,276	1,893	1,863
民 國 108 年 底	175	1,136	401	1,276	1,854	1,839
民 國 109 年 底	<b>175</b>	<b>1,093</b>	<b>401</b>	<b>1,276</b>	<b>1,965</b>	<b>1,919</b>
松 山 區	-	-	-	-	-	-
信 義 區	-	-	118.00	-	49.13	-
大 安 區	-	-	-	-	3.00	-
中 山 區	-	-	-	-	-	-
中 正 區	-	33.00	-	-	-	-
大 同 區	-	119.00	-	26.00	26.00	-
萬 華 區	-	26.00	-	-	38.60	-
文 山 區	-	-	-	-	-	-
南 港 區	44.50	401.06	113.50	4.00	553.17	420.18
內 湖 區	42.00	337.90	105.28	1,246.00	558.59	1,071.66
士 林 區	65.00	115.81	3.00	-	187.43	42.75
北 投 區	23.50	60.71	61.00	-	548.76	384.20

資料來源：本局工商服務科。

附 註：①民國96年起採用新行業分類標準。

②自102年起「使用動力表」數據單獨列示不再併入「使用電熱表」。

# 使用電力-(2)使用電熱(續)

單位：千瓦

電子零組件製造業	電力機械器材及設備製造修配業	運輸工具製造修配業	精密光學醫療器材及鐘錶製造業	其他工業製品製造業						
32,979		2,933	1,809					5,531		
31,693		2,972	1,827					5,441		
27,706		3,177	1,993					4,825		
28,237		3,071	1,938					4,405		
24,458		4,496	2,941					6,837		
23,551		9,643	3,026					6,938		
22,628		9,585	2,933					6,922		
20,396		4,222	2,630					7,592		
22,003		4,213	3,091					8,013		
23,421		3,641	2,731					7,996		
2,797	3,561	3,713	3,234					7,902		
3,031	3,167	3,509	2,841					1,533		
3,484	2,794	3,382	3,016					1,498		
5,391	5,087	8,886	5,834					5,325		
5,026	5,027	4,869	5,775					5,292		
電腦、電子產品及光學製品製造業	電力設備製造業	機械設備製造業	汽車及其零件製造業	其他運輸工具及其零件製造業	其他運輸工具及其零件製造業	家製造業	其製造業	他製造業	無法歸類之類	類別
22,932	6,143	32,159	2,102	2,852	321	6,903	-	-	-	
21,558	4,866	30,116	718	2,827	325	6,678	-	-	-	
21,129	4,774	26,006	607	2,831	358	6,626	-	-	-	
11,644	4,739	25,392	616	2,831	358	5,837	-	-	-	
10,939	4,714	25,268	702	2,836	358	5,706	-	-	-	
9,358	4,667	25,272	707	2,877	322	5,660	-	-	-	
8,293	3,244	18,452	345	1,819	104	1,453	-	-	-	
7,904	3,207	18,618	297	1,819	104	1,696	-	-	-	
7,830	3,031	18,601	304	111	104	1,710	-	-	-	
7,564	2,981	18,626	257	95	104	1,748	-	-	-	
電腦、電子產品及光學製品製造業	電力設備及配備製造業	機械設備製造業	汽車及其零件製造業	其他運輸工具及其零件製造業	其他運輸工具及其零件製造業	家製造業	其製造業	他製造業	無法歸類之類	類別
6,765	2,925	18,648	257	95	104	1,786	-	-	-	
6,388	2,104	18,558	257	65	104	1,668	-	-	-	
6,343	2,097	18,343	161	65	72	1,587	-	-	-	
<b>6,282</b>	<b>2,092</b>	<b>18,130</b>	<b>161</b>	<b>65</b>	<b>72</b>	<b>1,649</b>	-	-	-	
-	0.54	-	-	-	-	-	-	-	-	
61.95	3.75	-	-	-	-	-	-	-	-	
-	-	-	-	-	-	-	-	-	-	
-	7.47	16,316.26	-	-	-	-	-	-	-	
-	-	-	-	-	-	-	-	-	-	
-	24.00	50.00	-	-	-	-	-	-	-	
10.50	-	-	-	20.00	-	-	-	-	-	
-	-	-	-	-	-	-	-	-	-	
404.46	1,291.27	482.15	51.21	42.00	-	98.78	-	-	-	
5,203.00	267.59	1,031.53	109.59	3.20	71.50	1,463.26	-	-	-	
446.79	201.94	165.00	0.06	-	-	54.75	-	-	-	
154.98	295.78	85.16	-	-	-	31.90	-	-	-	



## 19.臺北市工廠

年 底 別 (月 底 別)	合 計	飲 食 料 及 製 品 業	菸 草 製 造 業	紡 織 業	成 衣 服 飾 品 及 其 他 紡 織 製 品 製 造 業
民 國 72 年 底	69,919	4,220	-	7,251	732
民 國 73 年 底	76,051	4,372	-	7,803	686
民 國 74 年 底	78,959	4,518	-	7,859	690
民 國 75 年 底	83,693	4,560	-	9,210	785
民 國 76 年 底	90,786	5,004	-	9,213	906
民 國 77 年 底	97,828	5,562	-	10,454	1,063
民 國 78 年 底	113,216	5,818	-	11,905	1,018
民 國 79 年 底	122,402	6,885	-	11,820	1,694
民 國 80 年 底	131,320	5,864	-	13,374	2,001
民 國 81 年 底	132,535	6,633	-	13,368	2,690
民 國 82 年 底	123,057	6,813	-	13,304	2,890
民 國 83 年 底	138,716	7,202	-	13,280	2,762
民 國 84 年 底	326,553	7,473	-	1,444	2,277
民 國 85 年 底	329,231	7,201	-	1,405	1,343
民 國 86 年 底	376,707	7,275	-	1,605	1,380
民 國 87 年 底	357,632	7,209	-	1,555	1,272
民 國 88 年 底	357,632	7,056	-	1,656	1,544
民 國 89 年 底	671,031	6,873	-	1,651	1,513
民 國 90 年 底	699,946	6,882	-	1,610	1,578
1 月 底	671,335	6,872	-	1,651	1,513
2 月 底	671,031	6,873	-	1,651	1,513
3 月 底	673,637	6,872	-	1,646	1,560
4 月 底	673,569	6,872	-	1,646	1,535
5 月 底	673,535	6,872	-	1,646	1,535
6 月 底	672,597	6,872	-	1,646	1,584
7 月 底	672,700	6,872	-	1,646	1,578
8 月 底	672,503	6,869	-	1,610	1,578
9 月 底	672,503	6,869	-	1,610	1,578
10 月 底	671,119	6,877	-	1,610	1,578
11 月 底	678,901	6,878	-	1,610	1,578
12 月 底	699,946	6,882	-	1,610	1,578

資料來源：本局工商服務科。

附 註：因「工廠管理輔導法」業於民國90年3月14日公布施行後，「資本額」已非工廠申請設立許可或登記應記載之事項，故自民國91年起無本表統計資料。

# 登記總資本額

81

單位：百萬元

皮革、毛皮及其 製品製造業	木竹製品製造 業	家具及裝設品 製造業	紙漿、紙及紙 製品製造業	印刷及其輔助 業	化學材料 製造業	化學製品 製造業
86	254	27	914	3,230	214	8,008
60	256	26	1,128	3,169	215	8,384
80	35	29	1,119	3,155	215	8,432
82	49	29	1,143	3,254	221	5,445
98	53	54	1,466	3,739	222	5,618
95	52	59	1,773	3,764	225	6,400
71	47	19	2,137	3,782	224	6,407
72	67	17	2,435	5,237	237	6,487
118	75	2	2,691	5,528	237	6,248
148	77	2	2,723	5,880	237	6,632
141	74	3	2,729	6,149	266	6,585
136	74	23	2,746	7,189	256	6,877
162	26	215	3,353	8,514	4,278	2,593
171	26	206	3,344	9,639	4,278	2,578
175	26	202	3,554	9,794	7,253	2,596
141	26	222	3,845	9,900	2,993	589
141	16	244	3,824	10,637	2,993	548
130	16	230	2,059	10,590	2,993	551
130	16	230	2,054	10,368	2,993	549
130	16	230	2,059	10,590	2,993	551
130	16	230	2,059	10,590	2,993	551
130	16	230	2,059	10,602	2,993	551
130	16	230	2,059	10,602	2,993	551
130	16	230	2,059	10,575	2,993	551
130	16	230	2,059	10,315	2,993	551
130	16	230	2,059	10,435	2,993	549
130	16	230	2,059	10,415	2,993	549
130	16	230	2,059	10,415	2,993	549
130	16	230	2,059	10,385	2,993	549
130	16	230	2,054	10,369	2,993	549
130	16	230	2,054	10,368	2,993	549

## 19.臺北市工廠

年 底 別 (月 底 別)	石 油 及 煤 製 品 製 造 業	橡 膠 製 品 製 造 業	塑 膠 製 品 製 造 業	非 金 屬 製 品 製 造 業	金 屬 基 本 工 業	金 屬 製 品 製 造 業
民 國 72 年 底	233	1,072	1,167	6,037	581	1,106
民 國 73 年 底	248	1,079	1,153	6,778	1,030	1,044
民 國 74 年 底	248	1,087	1,224	6,911	1,024	1,064
民 國 75 年 底	248	1,085	1,303	6,918	1,294	1,145
民 國 76 年 底	248	1,102	1,400	6,954	1,301	1,329
民 國 77 年 底	248	1,092	1,784	7,432	1,363	1,406
民 國 78 年 底	45	1,103	3,247	7,559	2,531	1,342
民 國 79 年 底	45	1,136	3,382	8,622	2,917	1,798
民 國 80 年 底	45	1,268	3,350	8,807	2,876	1,481
民 國 81 年 底	45	1,265	3,401	9,208	2,919	1,542
民 國 82 年 底	45	1,260	3,605	4,280	2,850	1,495
民 國 83 年 底	45	1,260	3,591	6,149	3,628	1,697
民 國 84 年 底	15	1,458	3,069	24,189	4,534	2,372
民 國 85 年 底	15	1,462	2,883	24,145	4,532	2,344
民 國 86 年 底	15	1,843	3,077	25,986	4,742	2,398
民 國 87 年 底	25	2,140	1,764	31,239	4,946	2,476
民 國 88 年 底	25	2,145	1,703	31,227	4,945	2,764
民 國 89 年 底	25	2,145	1,690	31,227	4,969	2,320
民 國 90 年 底	25	2,145	1,668	31,134	4,975	2,329
1 月 底	25	2,145	1,693	31,227	4,969	2,582
2 月 底	25	2,145	1,690	31,227	4,969	2,320
3 月 底	25	2,145	1,703	31,227	4,969	2,572
4 月 底	25	2,145	1,703	31,227	4,969	2,572
5 月 底	25	2,145	1,703	31,227	4,969	2,564
6 月 底	25	2,145	1,698	31,227	4,975	2,560
7 月 底	25	2,145	1,698	31,227	4,975	2,560
8 月 底	25	2,145	1,673	31,134	4,975	2,555
9 月 底	25	2,145	1,673	31,134	4,975	2,555
10 月 底	25	2,145	1,668	31,134	4,975	2,536
11 月 底	25	2,145	1,668	31,134	4,975	2,327
12 月 底	25	2,145	1,668	31,134	4,975	2,329

資料來源：本局工商服務科。

附 註：因「工廠管理輔導法」業於民國90年3月14日公布施行後，「資本額」已非工廠申請設立許可或登記應記載之事項，故自民國91年起無本表統計資料。

# 登記總資本額(續)

83


單位：百萬元

機械設備製造 修配業	電腦、通信及 視聽電子產品 製造業	電子零組件製 造業	電力機械器材 及設備製造修 業	運輸工具製造 修配業	精密光學醫療 器材及鐘錶製 造業	其他工業製品 製造業
1,084		24,417		2,690	644	5,952
1,073		27,670		2,652	666	6,559
1,164		30,327		2,973	667	6,138
1,761		34,034		2,905	908	7,314
1,872		38,508		2,890	1,080	7,729
2,023		39,999		2,954	1,062	9,018
2,020		43,773		7,209	1,097	11,862
2,187		46,554		7,299	1,045	12,466
2,360		51,707		7,344	1,319	14,625
2,344		50,025		7,361	1,266	14,771
3,787		40,237		7,475	2,117	16,951
5,917		47,227		8,124	2,202	18,332
26,212		179,969		18,386	6,750	29,267
26,196		179,409		18,421	6,863	32,771
32,062		199,008		28,938	7,510	37,269
31,568		215,061		30,486	8,544	47,998
35,248		170,775		24,392	9,646	46,103
35,270		481,586		24,369	6,539	54,285
35,330		512,098		23,957	5,576	54,300
35,260		481,635		24,369	6,539	54,285
35,270		481,586		24,369	6,539	54,285
35,260		483,863		24,359	6,540	54,315
35,260		483,835		24,353	6,540	54,305
35,320		483,782		24,353	6,535	54,305
35,315		482,973		24,353	6,625	54,305
35,315		482,964		24,353	6,625	54,305
35,315		482,959		24,353	6,620	54,300
35,315		482,959		24,353	6,620	54,300
35,325		482,810		24,353	5,421	54,300
35,324		491,064		23,957	5,576	54,300
35,330		512,098		23,957	5,576	54,300

## 20.臺北市企業管理訓練及工廠校正

年 (月別)	中 小 企 業 經 營 管 理		工 廠 校 正 (家)
	研 習 班 數 ( 家 )	研 習 人 數 ( 人 )	
民 國 81 年	2	117	-
民 國 82 年	2	131	4,861
民 國 83 年	2	156	2,600
民 國 84 年	2	140	2,924
民 國 85 年	2	135	2,661
民 國 86 年	2	144	-
民 國 87 年	2	188	2,442
民 國 88 年	2	223	2,216
民 國 89 年	1	113	2,227
民 國 90 年	2	248	2,166
民 國 91 年	2	248	-
民 國 92 年	46	5,914	1,752
民 國 93 年	23	2,646	1,534
民 國 94 年	25	2,804	1,534
民 國 95 年	19	3,111	1,534
民 國 96 年	19	13,681	-
民 國 97 年	15	4,389	-
民 國 98 年	11	2,926	-
民 國 99 年	4	240	1,268
民 國 100 年	14	2,198	1,233
民 國 101 年	18	2,667	-
民 國 102 年	90	7,425	1,253
民 國 103 年	42	3,695	1,202
民 國 104 年	29	2,547	1,197
民 國 105 年	23	2,336	1,171
民 國 106 年	28	2,207	-
民 國 107 年	11	1,041	1,135
民 國 108 年	10	671	1,088
民 國 109 年	<b>10</b>	<b>595</b>	<b>1,050</b>
1 月	-	-	-
2 月	-	-	-
3 月	-	-	-
4 月	-	-	-
5 月	-	-	-
6 月	1	50	1,050
7 月	4	206	-
8 月	-	-	-
9 月	2	180	-
10 月	3	159	-
11 月	-	-	-
12 月	-	-	-

資料來源：本局科技產業服務中心、工商服務科。



(三)

商業

## 21.臺北市公司

年 底 (月 底 別)	別	公 司 登				
		現 有 家 數	設 立 家 數 ①②	撤 銷 家 數 ①②	淨 遷 入 家 數 (+) 淨 遷 出 家 數 (-)	異 動 家 數 調 整 ③
民 國 58 年 底		20,889	-	-	-	-
民 國 59 年 底		26,375	-	-	-	-
民 國 60 年 底		31,428	-	-	-	-
民 國 61 年 底		37,773	-	-	-	-
民 國 62 年 底		47,318	-	-	-	-
民 國 63 年 底		55,901	-	-	-	-
民 國 64 年 底		64,879	-	-	-	-
民 國 65 年 底		75,983	-	-	-	-
民 國 66 年 底		87,474	13,591	2,100	-	-
民 國 67 年 底		102,494	16,967	1,947	-	-
民 國 68 年 底		116,957	17,546	3,083	-	-
民 國 69 年 底		128,120	14,666	3,503	-	-
民 國 70 年 底		137,755	13,188	3,553	-	-
民 國 71 年 底		146,446	12,691	4,000	-	-
民 國 72 年 底		156,414	13,933	3,965	-	-
民 國 73 年 底		165,368	12,332	3,378	-	-
民 國 74 年 底		172,140	12,030	5,258	-	-
民 國 75 年 底		180,801	13,433	4,772	-	-
民 國 76 年 底		191,568	15,628	4,861	-	-
民 國 77 年 底		203,516	17,083	5,135	-	-
民 國 78 年 底		212,621	15,550	6,445	-	-
民 國 79 年 底		162,190	14,744	8,176	-	-
民 國 80 年 底		161,890	15,706	9,074	-	-

資料來源：臺北市商業處。

附 註：①本表至91年底公司之設立數包括遷入數，撤銷數包括遷出數。

②設立及撤銷之數字為當月(年)登記之數字。

③為配合與經濟部發布資料之一致性，故於民國92年1月底之異動家數調整增加5,840家、異動資本額調整減少324,063,860萬元。

說 明：淨遷入家數(+): 當遷入家數減遷出家數之餘額為正數時稱之；  
淨遷出家數(-): 當遷入家數減遷出家數之餘額為負數時稱之。

# 行號登記總表

記 行		號 登					記	
異動資本 額調整 <sup>③</sup> (萬元)	資本總額 (萬元)	現 有 家 數	設 立 及 遷 入 家 數	撤 銷 及 遷 出 家 數	異 動 家 數 調 整	異動資本額 調整 (萬元)	資本總額(萬 元)	
-	4,697,395	29,425	3,430	1,881	-	-	-	
-	4,433,465	30,914	3,214	1,725	-	-	-	
-	6,066,592	33,127	4,276	2,063	-	-	-	
-	7,373,414	35,812	4,874	2,189	-	-	-	
-	10,061,611	38,983	5,162	1,991	-	-	-	
-	13,317,867	42,721	5,412	1,674	-	-	225,710	
-	16,319,546	47,214	6,633	2,140	-	-	281,657	
-	19,496,945	50,867	6,328	2,675	-	-	322,389	
-	23,483,694	53,285	5,074	2,656	-	-	356,474	
-	30,232,943	56,475	5,944	2,754	-	-	377,378	
-	37,984,492	59,449	5,555	2,581	-	-	411,359	
-	43,219,155	62,903	5,967	2,513	-	-	452,427	
-	46,061,175	68,045	7,190	2,048	-	-	505,103	
-	48,710,681	73,479	8,066	2,632	-	-	588,886	
-	73,542,260	78,205	7,557	2,831	-	-	664,318	
-	76,762,448	82,248	7,029	2,986	-	-	715,887	
-	78,461,429	86,923	7,511	2,836	-	-	766,052	
-	82,513,276	90,395	6,717	3,245	-	-	812,509	
-	89,265,642	95,498	7,901	2,798	-	-	872,734	
-	100,408,321	99,458	6,472	2,512	-	-	940,410	
-	105,774,120	100,774	4,049	2,733	-	-	958,845	
-	241,416,102	68,215	4,257	2,570	-	-	818,522	
-	207,966,836	69,753	5,903	4,365	-	-	887,125	



## 21.臺北市公司

年 底 別 (月 底 別)	公 司 登 記					
	現有家數	設立家數 ①②	撤銷家數 ①②	淨遷入家數(+) 淨遷出家數(-)	異動家 數調整 ③(家)	異動資本 額調整 ③(萬元)
民國 81 年 底	168,405	17,685	11,170	-	-	-
民國 82 年 底	158,912	14,197	14,569	-	-	-
民國 83 年 底	163,389	14,271	9,794	-	-	-
民國 84 年 底	170,403	14,116	7,102	-	-	-
民國 85 年 底	175,930	12,777	7,250	-	-	-
民國 86 年 底	181,219	14,033	8,744	-	-	-
民國 87 年 底	180,670	12,104	12,653	-	-	-
民國 88 年 底	183,430	10,863	8,103	-	-	-
民國 89 年 底	175,946	11,390	12,368	-	-	-
民國 90 年 底	172,788	9,435	12,593	-	-	-
民國 91 年 底	169,631	13,323	16,480	-	-	-
民國 92 年 底	174,584	12,026	11,770	-1,143	5,840	-324,063,860
民國 93 年 底	167,566	12,818	17,878	-1,958	-	-
民國 94 年 底	167,623	14,224	10,724	-3,443	-	-
民國 95 年 底	167,421	10,155	9,955	-825	423	119,900,401
民國 96 年 底	164,576	11,141	14,212	-	226	197,080,827
民國 97 年 底	160,996	9,975	13,392	-	-163	2,519,933
民國 98 年 底	158,856	10,535	12,483	-	-192	3,360,733
民國 99 年 底	159,800	9,652	12,041	-	18	181,076
民國 100 年 底	159,800	944	872	-	1	475,898
民國 101 年 底	161,467	1,045	974	-	10	605,186
民國 102 年 底	164,603	1,096	971	-	-3	930,593
民國 103 年 底	168,441	1,290	955	-	8	-455,089
民國 104 年 底	172,436	1,097	999	-117	-11	1,190,438
民國 105 年 底	175,517	1,172	1,174	-116	-25	13,176,642
民國 106 年 底	178,711	1,162	1,128	-87	-28	188,709
民國 107 年 底	179,519	1,064	1,723	-120	1	377,361
民國 108 年 底	179,653	1,253	1,371	-108	4	86,416
民國 109 年 底	<b>180,033</b>	<b>1,501</b>	<b>1,692</b>	<b>-155</b>	<b>15</b>	<b>4,401,013</b>
1 月底	179,275	692	1,075	-170	5	1,070,663
2 月底	179,198	949	1,027	-115	1	286,702
3 月底	179,372	1,232	1,065	-164	7	737,878
4 月底	179,418	960	951	-164	37	903,103
5 月底	179,631	1,005	796	-76	4	1,027,248
6 月底	179,810	1,053	865	-137	-9	-2,170,139
7 月底	179,688	1,223	1,346	-157	1	302,342
8 月底	179,741	1,142	1,083	-139	6	964,375
9 月底	179,912	1,278	1,107	-173	-	777,510
10 月底	180,025	1,128	1,020	-103	5	2,101,292
11 月底	180,209	1,283	1,103	-120	4	979,654
12 月底	180,033	1,501	1,692	-155	15	4,401,013

資料來源：臺北市商業處。

附 註：①公司設立家數包括遷入家數，撤銷家數包括遷出數，惟民國92年至95年另以淨遷出家數(-)列示。

②設立及撤銷之數字為當月(年)登記之數字。

③為配合與經濟部發布資料之一致性，故於民國92年1月底之異動家數調整增加5,840家、異動資本額調整減少324,063,860萬元。

④89年度營利事業校正，將部分行號列入撤銷家數，歷年經公告註銷及依法勒令解散之家數未入電腦檔，致家數遞減。

說 明：淨遷入家數(+): 當遷入家數減遷出家數之餘額為正數時稱之；

淨遷出家數(-): 當遷入家數減遷出家數之餘額為負數時稱之。

## 行號登記總表 (續)

單位：家

行 號 登 記						
資本總額 (萬元)	現有家數	設立及 遷入家數 ②	撤銷及 遷出家數 ②	異動家 數調整 (家)	異動資本 額調整 (萬元)	資本總額 (萬元)
243,289,550	71,471	5,481	3,763	-	-	945,428
275,655,018	71,260	3,076	3,287	-	-	957,023
509,179,016	72,315	3,153	2,098	-	-	1,001,612
586,653,891	72,123	3,664	3,856	-	-	1,022,049
623,257,847	73,483	4,199	2,839	-	-	1,077,671
706,122,967	74,256	4,443	3,670	-	-	1,097,855
826,836,880	75,821	5,289	3,724	-	-	1,166,730
899,744,558	78,406	5,271	2,686	-	-	1,244,286
1,016,445,575	66,393	5,789	8,298	-	-	1,143,896
1,074,924,521	68,787	6,624	4,230	-	-	1,231,141
1,140,495,201	60,014	6,465	15,238	-	-	1,041,423
845,497,776	56,655	6,837	8,536	-1,660	166,097	1,131,062
863,382,611	57,582	6,204	7,050	1,773	50,820	1,170,467
892,153,186	57,440	6,694	3,980	-2,856	-56,955	1,214,769
895,247,409	56,532	5,973	4,284	-2,597	-59,944	1,211,776
917,432,061	55,006	4,893	4,409	-2,010	-55,898	1,195,588
932,548,638	55,459	4,758	3,681	-2,150	-60,615	1,158,126
935,330,682	55,225	5,542	4,411	161	7,185	1,170,659
987,921,754	53,781	5,216	6,516	195	1,776	1,143,031
987,921,754	53,781	411	461	-1	461	1,143,031
1,011,877,901	53,763	399	447	-2	74	1,146,266
1,051,321,266	55,382	436	392	1	-47	1,174,749
1,090,960,136	55,587	428	478	-2	5	1,183,246
1,138,251,083	56,134	464	345	-1	79	1,194,328
1,169,852,148	56,430	394	425	-1	-5	1,195,078
1,198,477,583	57,036	356	442	-	-	1,176,477
1,247,468,510	58,004	376	369	1	38	1,188,812
1,301,478,254	58,889	516	462	5	99	1,189,271
<b>1,312,604,518</b>	<b>59,401</b>	<b>408</b>	<b>423</b>	<b>1</b>	<b>13</b>	<b>1,198,498</b>
1,307,352,613	58,863	257	284	1	20	1,188,352
1,309,746,183	58,750	313	426	-	4	1,188,433
1,311,883,793	58,664	420	506	-	40	1,184,353
1,284,123,057	58,664	420	506	-	65	1,184,429
1,286,605,333	58,620	380	384	2	79	1,181,486
1,281,509,659	58,733	480	371	4	47	1,184,066
1,283,157,060	58,828	543	451	3	8	1,189,059
1,289,508,899	59,005	474	297	-	2	1,192,757
1,297,050,880	59,156	459	309	1	20	1,195,360
1,299,990,312	59,284	472	346	2	8	1,197,159
1,303,425,087	59,415	483	353	1	6	1,197,992
1,312,604,518	59,401	408	423	1	13	1,198,498

## 22.臺北市公司

年 底 別 (月 底 別)	合 計	農 林 漁 牧 狩 獵 業	礦 業 及 土 石 採 取 業	製 造 業
民 國 58 年 底	20,889	375	209	6,373
民 國 59 年 底	26,375	432	233	7,769
民 國 60 年 底	31,428	471	253	8,997
民 國 61 年 底	37,773	532	281	10,335
民 國 62 年 底	47,318	622	307	13,022
民 國 63 年 底	55,901	665	391	14,712
民 國 64 年 底	64,879	692	431	16,081
民 國 65 年 底	75,983	707	437	17,952
民 國 66 年 底	87,474	766	451	19,490
民 國 67 年 底	102,494	810	602	23,305
民 國 68 年 底	110,558	846	633	26,363
民 國 69 年 底	128,120	873	667	28,423
民 國 70 年 底	137,755	932	707	30,417
民 國 71 年 底	146,446	971	729	31,878
民 國 72 年 底	156,414	998	728	32,998
民 國 73 年 底	165,368	1,008	749	33,988
民 國 74 年 底	172,140	1,017	770	35,067
民 國 75 年 底	180,801	1,020	780	35,145
民 國 76 年 底	191,568	1,035	779	34,773
民 國 77 年 底	203,516	1,036	774	34,670
民 國 78 年 底	212,621	1,054	768	34,520
民 國 79 年 底	162,190	722	370	2,051
民 國 80 年 底	161,890	707	324	2,043
民 國 81 年 底	168,405	737	322	3,218
民 國 82 年 底	158,912	658	277	3,957
民 國 83 年 底	163,389	639	276	4,328
民 國 84 年 底	170,403	632	283	4,604
民 國 85 年 底	175,930	641	301	4,630
民 國 86 年 底	181,219	675	289	4,694
民 國 87 年 底	180,670	667	279	4,552
民 國 88 年 底	183,430	677	277	4,531
民 國 89 年 6 月 底	184,352	673	274	4,669

資料來源：臺北市商業處。

附 註：民國58年計有349家屬於分公司，業別分類不明。

# 登記現有家數

單位：家

水電煤氣業	營造業	商業	運輸及倉儲業	金融、保險、不動產及工商服務業	其他服務業
433	1,069	9,293	1,013	250	1,525
1,214	1,261	12,152	1,115	320	1,879
1,486	1,507	14,900	1,227	427	2,160
1,724	1,795	18,699	1,360	428	2,619
1,954	2,239	23,868	1,517	426	3,363
2,136	2,516	29,102	1,704	490	4,185
2,387	3,067	34,762	1,832	589	5,038
2,526	3,766	42,004	1,903	1,178	5,510
2,508	4,344	49,411	1,860	1,321	7,323
2,783	5,360	57,141	2,221	1,390	8,882
2,979		65,315	2,609	1,537	10,276
3,244	7,241	71,939	2,697	1,669	11,367
3,243	7,790	78,390	2,778	1,709	11,789
3,244	8,343	84,547	2,842	1,750	12,142
3,255	8,678	92,313	2,929	2,036	12,479
3,255	8,971	99,078	2,991	2,596	12,732
3,255	9,249	103,795	3,015	3,081	12,891
3,250	9,193	111,280	3,046	3,966	13,121
3,249	9,472	120,798	3,197	4,980	13,285
3,224	9,982	130,217	3,611	6,277	13,725
3,244	10,293	137,227	3,838	7,766	13,911
38	6,916	129,345	4,931	13,084	4,733
27	7,480	127,746	4,785	14,076	4,702
31	8,226	129,242	5,084	16,470	5,075
33	8,207	118,312	5,053	17,395	5,020
33	8,619	119,881	5,249	18,968	5,396
58	9,247	124,041	5,358	20,484	5,696
86	9,888	127,033	5,508	22,029	5,814
151	10,524	129,228	5,560	24,182	5,916
151	10,759	127,425	5,596	25,399	5,842
158	11,138	128,167	5,713	26,759	6,010
159	11,277	127,936	5,742	27,616	6,006

## 22.臺北市公司

年 底 別 (月底別)	合 計	農 林 漁 牧 業			礦 業 及 土 石 採 取 業			製 造 業		
民 國 89 年 底	175,946				666				271	4,744
民 國 90 年 底	172,788				639				267	4,709
年 底 別 (月底別)	合 計	農 漁 牧 業	林 業	礦 業 及 土 石 採 取 業	製 造 業	水 燃 氣 電 業	營 造 業	批 發 及 零 售 業	住 宿 及 餐 飲 業	運 輸 倉 儲 及 通 信 業
民 國 91 年 底	169,631	603		218	4,595	124	11,106	112,900	1,682	5,546
民 國 92 年 底	174,584	1,301		453	28,574	1,349	21,900	57,267	1,741	14,754
民 國 93 年 底	167,566	1,276		430	26,439	1,181	21,170	53,199	1,494	13,219
民 國 94 年 底	167,623	1,344		441	25,870	1,032	20,836	51,959	1,418	12,246
民 國 95 年 底	167,421	1,236		343	19,527	896	18,282	61,966	1,205	12,046
年 底 別 (月別)	合 計	農 漁 牧 業	林 業	礦 業 及 土 石 採 取 業	製 造 業	電 力 及 燃 氣 供 應 業	用 水 供 應 及 污 染 整 治 業	營 造 業	批 發 及 零 售 業	運 輸 及 倉 儲 業
民 國 96 年 底	164,576	1,275		347	26,142	204	630	18,194	50,333	6,069
民 國 97 年 底	160,996	1,302		353	25,456	225	591	17,965	47,875	5,741
民 國 98 年 底	158,856	1,343		349	25,135	266	555	17,807	45,826	5,615
民 國 99 年 底	158,107	1,463		360	25,390	303	518	18,028	44,364	5,491
民 國 100 年 底	159,800	1,587		389	25,928	336	520	18,502	43,602	5,403
民 國 101 年 底	161,467	1,754		406	26,465	377	497	18,767	42,804	5,393
民 國 102 年 底	164,603	1,947		414	27,060	422	493	19,294	42,270	5,389
民 國 103 年 底	168,441	2,149		436	27,956	474	476	19,845	41,552	5,406
民 國 104 年 底	172,436	2,414		455	28,767	525	476	20,382	40,688	5,438
民 國 105 年 底	175,517	2,564		449	28,856	597	527	20,903	39,647	5,319
民 國 106 年 底	178,711	2,816		487	29,788	789	510	21,136	37,887	5,313
民 國 107 年 底	179,519	2,793		471	29,757	910	479	20,921	35,900	5,267
民 國 108 年 底	179,653	2,795		464	29,620	987	455	20,833	33,776	5,208
<b>民 國 109 年 底</b>	<b>180,033</b>	<b>2,796</b>		<b>440</b>	<b>29,130</b>	<b>1,112</b>	<b>437</b>	<b>20,715</b>	<b>31,692</b>	<b>5,175</b>
1 月 底	179,275	2,798		465	29,506	984	454	20,814	33,582	5,198
2 月 底	179,198	2,790		466	29,494	998	455	20,801	33,431	5,181
3 月 底	179,372	2,789		467	29,474	1,007	453	20,778	33,329	5,185
4 月 底	179,418	2,772		466	29,434	1,031	452	20,791	33,201	5,186
5 月 底	179,631	2,767		460	29,463	1,040	452	20,804	33,115	5,191
6 月 底	179,810	2,780		456	29,470	1,047	451	20,820	33,027	5,188
7 月 底	179,688	2,784		458	29,437	1,062	447	20,785	32,771	5,177
8 月 底	179,741	2,787		453	29,364	1,078	445	20,788	32,605	5,173
9 月 底	179,912	2,793		448	29,342	1,095	445	20,769	32,464	5,175
10 月 底	180,025	2,798		450	29,298	1,093	443	20,746	32,272	5,165
11 月 底	180,209	2,805		444	29,267	1,106	443	20,745	32,100	5,176
12 月 底	180,033	2,796		440	29,130	1,112	437	20,715	31,692	5,175

資料來源：臺北市商業處。

附 註：①自民國91年起變更行業標準分類，惟民國91年1至3月底該處提供之資料仍採用舊行業標準。

②為配合與經濟部發布資料之一致性，故於民國92年1月底之異動家數調整增加5,840家。

③民國96年起採用新行業分類標準。

# 登記現有家數 (續)

單位：家

水電業	煤氣業	營造業	批發、餐飲及零售業	運輸倉儲及通訊業	金融、保險及不動產	工務業	商業	社會服務及個人服務	公行政業	共業	其他不能歸類之行業	
159	11,024	122,564	5,734	9,942	14,903	5,939	-	-	-	-	-	
152	11,044	119,329	5,694	9,959	15,093	5,849	-	-	-	-	53	
金融及保險業	不動產及租賃業	專業科學及技術服務業	教服業	醫療保健及社會福利服務業	文化運動及休閒服務業	其他服務業	公行政業	共業	其他不能歸類之行業			
5,030	5,027	12,891	8	1,503	3,809	2,903	-	-	1,686			
5,361	4,657	20,334	21	2	5,625	5,941	-	-	5,304			
5,933	4,657	20,366	23	1	4,926	6,091	-	-	7,161			
6,260	4,901	20,897	23	1	4,568	6,671	-	-	9,156			
6,519	4,743	19,620	32	21	4,053	5,800	-	-	11,132			
住宿及餐飲業	資訊及通訊傳播業	金融及保險業	不動產業	專業科學及技術服務業	支務業	公共行政及國防；強制性社會安全	教服業	育業	醫療保健及社會工作服務業	藝術娛樂及休閒服務業	其他服務業	未分類
1,255	8,906	11,891	6,076	14,495	3,215	6	49	7	422	3,201	11,859	
1,183	8,696	11,865	6,159	14,439	3,250	6	59	1	418	3,218	12,194	
1,161	8,473	11,853	6,307	14,599	3,238	6	65	1	430	3,242	12,585	
1,199	8,505	12,067	6,766	15,296	3,335	5	73	1	450	3,340	11,153	
1,233	8,619	12,503	7,180	16,251	3,438	4	76	3	469	3,521	10,236	
1,285	8,780	13,216	7,437	17,238	3,525	17	98	3	479	3,601	9,325	
1,361	8,981	14,148	7,749	18,429	3,647	30	104	4	507	3,672	8,682	
1,435	9,204	15,313	8,049	19,670	3,803	31	107	4	549	3,838	8,144	
1,506	9,494	16,601	8,319	20,989	3,976	37	122	4	593	3,963	7,687	
1,618	9,721	17,447	8,294	23,441	4,297	32	121	4	641	3,909	7,130	
1,726	10,005	18,344	8,417	25,048	4,613	31	120	5	709	3,908	7,059	
1,853	10,432	19,332	8,486	26,701	4,833	29	134	5	760	3,867	6,589	
1,881	10,764	20,112	8,716	28,385	4,976	26	144	5	790	3,922	5,794	
<b>1,969</b>	<b>11,146</b>	<b>21,441</b>	<b>8,952</b>	<b>29,909</b>	<b>5,095</b>	<b>24</b>	<b>158</b>	<b>4</b>	<b>828</b>	<b>3,884</b>	<b>5,126</b>	
1,884	10,774	20,152	8,690	28,399	4,988	26	145	5	790	3,925	5,696	
1,889	10,800	20,219	8,706	28,454	4,990	25	144	5	793	3,908	5,649	
1,896	10,833	20,280	8,719	28,643	5,012	25	145	5	796	3,909	5,627	
1,902	10,841	20,348	8,736	28,754	5,015	24	144	4	801	3,907	5,609	
1,912	10,884	20,425	8,745	28,876	5,037	24	144	4	803	3,913	5,572	
1,914	10,950	20,513	8,741	29,005	5,040	24	143	4	800	3,914	5,523	
1,919	10,980	20,585	8,759	29,123	5,059	24	147	4	804	3,901	5,462	
1,928	11,016	20,663	8,791	29,290	5,053	24	153	4	810	3,908	5,408	
1,941	11,056	20,787	8,814	29,465	5,060	24	153	4	821	3,902	5,354	
1,943	11,099	20,943	8,861	29,620	5,079	24	158	4	824	3,895	5,310	
1,961	11,128	21,126	8,907	29,773	5,083	24	156	4	823	3,896	5,242	
1,969	11,146	21,441	8,952	29,909	5,095	24	158	4	828	3,884	5,126	

## 23.臺北市公司

年	別	合	計	農 狩	林 獵	漁 業	牧 業	礦業及土石採 取	業	製	造	業
民	國	66	年	13,591			79	22				2,028
民	國	67	年	16,967			51	151				4,030
民	國	68	年	17,546			41	40				3,429
民	國	69	年	14,666			37	46				2,687
民	國	70	年	13,188			68	45				2,643
民	國	71	年	12,691			60	32				2,291
民	國	72	年	13,933			37	10				1,885
民	國	73	年	12,332			20	28				1,617
民	國	74	年	12,030			24	29				2,011
民	國	75	年	13,433			14	18				952
民	國	76	年	15,223			24	8				464
民	國	77	年	17,083			7	9				322
民	國	78	年	15,550			23	6				28
民	國	79	年	14,744			124	76				1,497
民	國	80	年	15,706			49	2				425
民	國	81	年	17,685			80	16				1,380
民	國	82	年	14,197			27	13				1,193
民	國	83	年	14,271			11	8				731
民	國	84	年	14,116			18	24				601
民	國	85	年	12,777			27	27				295
民	國	86	年	14,494			59	6				511
民	國	87	年	12,104			43	3				182
民	國	88	年	10,863			27	-				191
民	國	89年(1-6月)		5,877			11	1				264

資料來源：臺北市商業處。

附註：①本表資料包括遷入數。

②自民國89年7月起變更行業標準分類。

# 登記設立家數

95

單位：家

水電煤氣業	營造業	商業	運及 輸通	倉儲 信業	金融、保險、不動 及工商服務業	其他服務業
26	653	8,677		4	342	1,760
298	1,106	9,211		376	81	1,663
247	1,194	10,488		400	155	1,552
295	1,010	9,045		114	168	1,264
2	650	8,792		116	359	513
1	668	8,667		93	455	424
12	491	10,361		118	620	399
-	382	9,054		87	841	303
-	404	8,423		61	831	247
2	64	10,879		57	1,121	326
-		13,022		196	1,253	256
1	614	13,504		463	1,518	645
28	455	12,544		349	1,855	262
109	734	10,510		662	716	316
1	1,057	10,872		230	2,441	629
9	1,177	10,395		425	3,496	707
10	1,087	8,206		374	2,643	644
11	1,011	8,596		408	2,743	752
27	1,042	9,101		310	2,440	553
37	1,139	7,964		290	2,585	413
4	1,132	8,717		248	3,387	430
10	1,001	7,099		265	3,149	352
16	916	6,338		242	2,713	420
3	466	3,138		111	1,725	158



年 別 (月 別)	合 計	農 林 漁 牧 業		礦 業 及 土 石 採 取 業			製 造 業	水 電 煤 氣 業
民國 89 年 7-12 月	5,513	10		1			261	5
民國 90 年	9,435	10		3			315	1
民國 91 年	13,318	-		-			-	-
民國 91 年 1-3 月	2,820	5		2			48	1

年 別 (月 別)	合 計	農 林 漁 牧 業	礦 業 及 土 石 採 取 業	製 造 業	水 電 燃 氣 業	營 造 業	批 發 及 零 售 業	住 宿 及 餐 飲 業	運 輸 倉 儲 及 通 信 業	金 融 及 保 險 業
民國 91 年 4-12 月	10,498	22	4	279	2	851	5,322	138	141	445
民國 92 年	12,239	121	32	1,138	11	1,791	2,936	77	193	632
民國 93 年	12,818	112	44	961	13	1,577	3,067	61	202	901
民國 94 年	14,292	141	44	1,099	12	1,391	3,139	54	211	849
民國 95 年	12,884	73	21	896	16	974	4,667	52	191	713

年 別 (月 別)	合 計	農 林 漁 牧 業	礦 業 及 土 石 採 取 業	製 造 業	電 力 及 燃 氣 供 應 業	水 供 污 污 治 理 及 整 治 業	營 造 業	批 發 及 零 售 業	運 輸 及 倉 儲 業	住 宿 及 餐 飲 業
民國 96 年	11,141	97	21	1,440	16	39	1,248	1,810	137	75
民國 97 年	9,975	97	18	1,224	24	29	1,111	1,455	134	57
民國 98 年	10,535	120	22	1,474	35	25	1,192	1,823	169	101
民國 99 年	11,274	176	39	1,734	35	22	1,446	1,992	150	142
民國 100 年	11,396	180	39	1,759	35	39	1,442	1,890	153	152
民國 101 年	11,704	234	40	1,842	50	14	1,371	1,877	175	162
民國 102 年	12,177	255	37	1,869	65	19	1,454	1,861	168	169
民國 103 年	13,179	273	43	2,089	78	21	1,512	1,954	179	182
民國 104 年	13,642	339	29	2,177	66	23	1,509	1,876	190	224
民國 105 年	13,550	290	20	1,730	79	70	1,452	1,853	177	243
民國 106 年	14,229	354	55	2,396	193	33	1,418	1,345	200	267
民國 107 年	13,996	240	29	1,900	163	23	1,195	1,342	324	306
民國 108 年	13,599	250	20	1,845	150	18	1,196	1,320	210	248
民國 109 年	<b>13,446</b>	<b>190</b>	<b>25</b>	<b>1,621</b>	<b>170</b>	<b>15</b>	<b>1,087</b>	<b>1,265</b>	<b>194</b>	<b>304</b>
1 月	692	14	2	84	2	1	75	74	4	18
2 月	949	7	1	104	17	1	88	105	7	23
3 月	1,232	13	4	148	13	-	90	123	22	26
4 月	960	8	3	109	26	2	87	91	13	23
5 月	1,005	12	1	131	13	1	95	99	15	21
6 月	1,053	18	4	136	10	-	90	105	15	18
7 月	1,223	22	3	161	20	2	103	98	17	29
8 月	1,142	14	3	140	14	1	92	106	13	30
9 月	1,278	20	-	164	20	1	95	132	24	29
10 月	1,128	24	3	133	8	2	78	105	15	19
11 月	1,283	19	-	146	16	3	106	123	20	32
12 月	1,501	19	1	165	11	1	88	104	29	36

資料來源：臺北市商業處。

附 註：①本表資料包括遷入數，惟民國92年至95年本表資料則包括淨遷入家數(+)

②自民國91年起變更行業標準分類，惟民國91年1至3月該處提供之資料仍採用舊行業標準。

③民國96年起採用新行業分類標準。

說 明：淨遷入家數(+): 當遷入家數減遷出家數之餘額為正數時稱之。

# 登記設立家數 (續)

單位：家

營造業	批發、餐 飲及零售 業	運輸倉儲 及通訊業	金融、保 險及不動 業	工商服務 業	社會服務 及個人服 務	公共行政 業	其他不能歸類之行業			
483	2,846	112	394	1,222	179	-	-			
852	5,316	170	602	1,782	331	-	53			
-	-	-	-	-	-	-	-			
248	1,442	36	159	406	88	-	390			
不動產及 租賃業	專業科學 及技術服 務業	教育服務 業	醫療保健 及社會福 利服務業	文化運動 及休閒服 務業	其他服務 業	公共行政 業	其他不能歸類之行業			
144	1,295	7	2	246	261	-	1,339			
424	2,395	1	-	183	450	204	1,651			
465	2,320	-	-	164	673	-	2,258			
540	2,617	-	-	184	982	-	3,029			
337	1,593	3	2	164	455	-	2,727			
資訊及通 訊傳播業	金融及保 險	不動產業	專業科學 及技術服 務業	支援服務 業	公共行政 及國防； 強制性社 會	教育服務 業	醫療保健 及社會工 作服務業	藝術娛樂 及休閒服 務業	其他 服務業	未分類
650	1,148	617	1,815	188	-	1	-	37	293	1,509
620	997	481	1,330	194	-	6	-	27	292	1,879
676	949	604	1,605	226	-	11	-	54	346	1,103
826	1,080	776	1,993	269	-	10	-	54	356	174
818	1,223	756	2,077	261	-	7	-	53	370	142
854	1,438	641	2,186	255	7	16	-	60	367	115
794	1,663	706	2,342	278	8	13	1	55	322	98
845	1,943	714	2,488	322	6	13	-	81	376	60
921	2,017	668	2,711	321	11	18	-	99	375	68
924	1,810	468	3,418	426	1	16	-	78	254	241
977	1,888	633	3,247	475	3	11	1	111	294	328
1,089	2,011	698	3,430	786	43	23	-	99	261	34
1,160	1,929	704	3,674	407	-	20	-	97	302	49
<b>1,162</b>	<b>2,331</b>	<b>661</b>	<b>3,638</b>	<b>414</b>	<b>-</b>	<b>25</b>	<b>-</b>	<b>94</b>	<b>237</b>	<b>13</b>
61	116	23	178	23	-	4	-	3	10	-
98	149	51	246	32	-	-	-	10	10	-
95	158	53	391	51	-	3	-	10	29	3
78	147	41	277	29	-	-	-	8	17	1
93	143	43	281	31	-	-	-	3	21	2
106	142	46	309	30	-	1	-	4	17	2
124	185	61	316	40	-	4	-	11	25	2
106	178	65	318	27	-	4	-	9	22	-
107	211	63	338	36	-	3	-	10	25	-
97	212	56	297	44	-	3	-	7	23	2
99	273	74	319	25	-	-	-	11	17	-
98	417	85	368	46	-	3	-	8	21	1

## 24.臺北市公司

年	別	合	計	農	林	漁	牧	礦	業	及	製	造	業
				狩	獵		業	土	石	採	取		
民	國	66	年				20			8			490
民	國	67	年				7			-			215
民	國	68	年				5			9			371
民	國	69	年				10			12			627
民	國	70	年				9			5			649
民	國	71	年				21			10			830
民	國	72	年				10			11			765
民	國	73	年				10			7			627
民	國	74	年				15			8			932
民	國	75	年				11			8			874
民	國	76	年				9			9			836
民	國	77	年				6			14			425
民	國	78	年				5			12			178
民	國	79	年				60			61			978
民	國	80	年				48			21			41
民	國	81	年				50			18			205
民	國	82	年				55			18			321
民	國	83	年				30			9			360
民	國	84	年				25			17			325
民	國	85	年				18			9			269
民	國	86	年				25			18			249
民	國	87	年				1			2			15
民	國	88	年				17			2			212
民	國	89	年 (1-6 月 )				15			4			126

資料來源：臺北市商業處。

附註：①本表資料包括遷出數。

②自民國89年7月起變更行業標準分類。

# 登記撤銷家數

單位：家

水電煤氣業	營造業	商業	運輸及倉儲業	金融、保險、不動產及工商服務業	其他服務業
44	75	1,270	47	27	119
23	90	1,481	15	12	104
51	155	2,314	12	8	158
30	168	2,421	24	38	173
3	101	2,341	35	319	91
-	115	2,510	29	414	71
1	156	2,595	31	334	62
-	89	2,289	25	281	50
-	126	3,706	37	346	88
7	120	3,394	26	236	96
1		3,504	45	239	92
26	104	4,085	49	221	205
8	144	5,534	122	366	76
74	439	5,546	431	387	200
2	382	7,435	141	768	236
5	431	8,899	126	1,102	334
7	781	11,102	222	1,582	481
5	605	7,027	212	1,170	376
2	414	4,941	201	924	253
9	498	4,972	140	1,040	295
12	501	6,238	187	1,199	316
1	50	536	16	99	23
9	537	5,596	125	1,353	252
2	327	3,369	82	868	162

## 24.臺北市公司

年 別 (月 別)	合 計	農 林 漁 牧 業			礦 業 及 土 石 採 取 業			製 造 業		
民 國 89 年 7-12 月	7,413				17			4	186	
民 國 90 年	12,593				37			7	350	
民 國 91 年	21,159				-			-	-	
民 國 91 年 1-3 月	4,679				12			18	161	
年 別 (月 別)	合 計	農 林 漁 牧 業	礦 業 及 土 石 採 取 業	製 造 業	水 電 燃 氣 業	營 造 業	批 發 及 零 售 業	住 宿 及 餐 飲 業	運 輸 倉 儲 及 通 信 業	
民 國 91 年 4-12 月	11,801	51	37	280	9	723	8,217	194	179	
民 國 92 年	13,126	90	25	1,854	129	1,612	3,974	132	1,383	
民 國 93 年	17,412	128	41	2,597	120	2,109	5,650	227	1,661	
民 國 94 年	14,235	127	39	1,771	128	1,716	4,102	112	1,001	
民 國 95 年	13,509	79	38	1,367	47	1,269	4,352	93	518	
年 別 (月 別)	合 計	農 漁 牧 業	林 業 及 採 取 業	礦 業 及 土 石 採 取 業	製 造 業	電 力 及 燃 氣 供 應 業	用 水 供 應 及 污 染 整 治 業	營 造 業	批 發 及 零 售 業	運 輸 及 倉 儲 業
民 國 96 年	14,212	92	32	1,562	16	58	1,285	2,185	203	
民 國 97 年	13,392	109	28	2,157	13	54	1,463	3,492	413	
民 國 98 年	12,483	123	38	1,908	16	44	1,434	3,295	263	
民 國 99 年	12,041	125	44	1,800	24	46	1,418	3,051	273	
民 國 100 年	9,743	127	33	1,512	19	35	1,163	2,228	194	
民 國 101 年	10,083	136	39	1,566	30	32	1,245	2,332	194	
民 國 102 年	9,090	128	45	1,507	33	21	1,067	2,039	161	
民 國 103 年	9,305	147	32	1,461	40	37	1,101	2,269	163	
民 國 104 年	9,566	152	23	1,538	34	21	1,131	2,318	167	
民 國 105 年	10,121	189	34	1,632	25	33	1,084	2,232	160	
民 國 106 年	10,485	183	30	1,581	52	40	1,157	2,392	189	
民 國 107 年	13,123	246	42	1,644	56	64	1,470	3,346	360	
民 國 108 年	13,492	234	37	1,847	82	52	1,334	3,350	523	
民 國 109 年	<b>13,130</b>	<b>202</b>	<b>41</b>	<b>1,982</b>	<b>83</b>	<b>47</b>	<b>1,230</b>	<b>3,227</b>	<b>498</b>	
1 月	1,075	11	2	205	6	2	88	255	20	
2 月	1,027	18	-	121	9	1	113	240	18	
3 月	1,065	16	3	175	10	1	122	208	21	
4 月	951	20	5	155	5	4	93	192	15	
5 月	796	17	4	95	6	-	82	170	22	
6 月	865	12	5	120	5	1	91	177	31	
7 月	1,346	23	2	193	2	6	122	341	62	
8 月	1,083	10	6	202	7	4	102	246	49	
9 月	1,107	8	4	165	6	10	111	273	52	
10 月	1,020	21	1	138	15	7	98	291	56	
11 月	1,103	17	5	159	6	6	96	312	46	
12 月	1,692	29	4	254	6	5	112	522	106	

資料來源：臺北市商業處。

附 註：①本表資料包括遷出數，惟民國92年至95年本表資料包括淨遷出家數(-)。

②自民國91年起變更行業標準分類，惟民國91年1至3月底該處提供之資料仍採用舊行業標準。

③民國96年起採用新行業分類標準。

說 明：淨遷出家數(-)：當遷入家數減遷出家數之餘額為負數時稱之。

# 登記撤銷家數 (續)

單位：家 單位：家

水電煤氣業	營造業	批發、零售及餐飲業	運輸倉儲及通訊業	金融、保險及不動產業	工商服務業	社會服務及個人服務業	公共行政業	其他不能歸類之行業				
5	481	5,099	120	346	920	235	-	-	-	-	-	-
8	832	8,551	210	585	1,592	421	-	-	-	-	-	-
-	-	-	-	-	-	-	-	-	-	-	-	-
22	314	3,238	146	152	424	190	-	-	-	-	-	2

金融及保險業	不動產及租賃業	專業科學及技術服務業	教育服務業	醫療保健及社會福利服務業	文化運動及休閒服務業	其他服務業	公共行政業	其他不能歸類之行業				
156	342	1,015	1	5	312	186	-	-	-	-	-	94
234	361	1,696	2	-	638	480	-	-	-	-	-	516
248	530	2,222	2	-	796	643	-	-	-	-	-	438
494	386	2,032	4	-	463	631	-	-	-	-	-	1229
469	331	1,746	5	10	272	506	-	-	-	-	-	2407

住宿及餐飲業	資訊及通訊傳播業	金融及保險業	不動產業	專業科學及技術服務業	支援服務業	公共行政及國防；強制性社會安全	教育服務業	醫療保健及社會工作服務業	藝術娛樂及休閒服務業	其他服務業	未分類
75	720	886	409	1,301	195	5	-	2	21	298	4,862
132	827	972	444	1,430	234	-	-	-	38	339	1,244
109	853	831	456	1,348	248	-	-	-	33	343	1,136
96	764	837	434	1,437	224	-	6	-	32	321	1,109
109	658	750	414	1,179	193	-	8	-	36	250	835
92	658	757	450	1,261	207	-	3	-	43	312	726
83	568	795	422	1,195	180	3	7	-	37	270	529
91	595	801	447	1,256	188	6	10	-	47	226	388
139	563	803	424	1,396	184	5	8	-	51	246	363
110	655	947	426	1,525	201	3	7	-	39	251	568
148	626	907	463	1,836	245	3	9	2	51	226	345
192	684	993	424	2,517	292	2	11	6	62	224	488
221	782	1,032	448	2,391	316	3	10	3	69	203	555
<b>207</b>	<b>761</b>	<b>982</b>	<b>471</b>	<b>2,390</b>	<b>331</b>	<b>6</b>	<b>12</b>	<b>2</b>	<b>57</b>	<b>218</b>	<b>383</b>
15	55	83	53	183	19	-	2	-	4	11	61
15	66	78	39	209	28	1	1	-	7	20	43
18	65	97	42	203	33	-	1	-	7	26	17
17	78	84	28	181	32	1	1	1	3	19	17
12	49	64	27	191	20	1	1	-	4	8	23
16	35	54	44	199	25	1	-	-	5	15	29
19	84	105	40	249	27	-	-	-	4	30	37
25	62	84	44	172	27	-	1	-	3	15	24
15	74	88	37	183	28	-	2	-	2	21	28
17	50	57	26	172	28	-	1	-	4	21	17
12	62	75	42	191	25	1	-	1	8	10	29
26	81	113	49	257	39	1	2	-	6	22	58

## 25.臺北市公司登記資本

年	底	別	合	計	股	份	有	限	公	司	有	限	公	司
(月 底 別)														
民	國	58	年	底	4,697,395						4,163,512			532,873
民	國	59	年	底	5,433,465						4,708,588			723,847
民	國	60	年	底	6,066,592						5,187,584			878,028
民	國	61	年	底	7,373,414						5,664,679			1,700,645
民	國	62	年	底	10,061,617						7,780,051			2,273,474
民	國	63	年	底	13,317,867						10,402,669			2,907,106
民	國	64	年	底	16,319,546						12,579,221			3,729,497
民	國	65	年	底	19,496,945						14,578,899			4,907,318
民	國	66	年	底	23,483,694						17,104,640			6,368,326
民	國	67	年	底	30,232,943						21,551,690			8,670,525
民	國	68	年	底	37,984,492						27,316,681			10,657,083
民	國	69	年	底	43,219,155						30,866,673			12,341,754
民	國	70	年	底	46,061,175						31,930,972			14,119,385
民	國	71	年	底	48,710,681						32,896,962			15,802,901
民	國	72	年	底	73,542,260						49,542,987			23,988,255
民	國	73	年	底	76,762,448						50,896,067			25,855,363
民	國	74	年	底	78,461,429						51,545,904			26,904,507
民	國	75	年	底	82,513,276						52,878,104			29,624,154
民	國	76	年	底	89,265,642						54,960,032			34,294,592
民	國	77	年	底	100,408,321						57,856,351			42,540,952
民	國	78	年	底	105,774,120						60,501,517			45,261,585
民	國	79	年	底	241,416,101						198,461,736			38,467,615
民	國	80	年	底	207,966,836						162,972,193			41,170,309

資料來源：臺北市商業處。

附註：為配合與經濟部發布資料之一致性，故於民國92年1月底發生異動資本額調整減少324,063,860萬元。

# 總額-(1)按公司類別分

103

單位：新台幣萬元

兩 合 公 司	無 限 公 司	認 許 公 司	外 國 公 司
127	883	-	-
127	903	-	-
127	853	-	-
7,127	963	-	-
7,127	965	-	-
7,127	965	-	-
7,127	3,701	-	-
7,127	3,601	-	-
7,127	3,601	-	-
7,127	3,601	-	-
7,127	3,601	-	-
7,127	3,601	-	-
7,127	3,691	-	-
7,127	3,691	-	-
7,127	3,891	-	-
7,127	3,891	-	-
7,127	3,891	-	-
7,127	3,891	-	-
7,127	3,891	-	-
7,127	3,891	-	-
7,127	3,891	-	-
96,199	20,110	-	4,370,441
96,398	26,910	-	3,701,026



## 25.臺北市公司登記資本

年底別 (月底別)			合 計	股 份 有 限 公 司	有 限 公 司
民 國	81	年 底	243,289,549	192,602,529	46,579,605
民 國	82	年 底	275,655,018	224,190,282	49,069,484
民 國	83	年 底	509,179,016	368,182,148	52,369,614
民 國	84	年 底	586,653,892	458,632,815	70,919,782
民 國	85	年 底	623,257,849	492,223,741	73,313,371
民 國	86	年 底	706,122,967	570,647,940	77,754,740
民 國	87	年 底	826,836,880	686,805,077	82,311,716
民 國	88	年 底	899,744,558	754,716,702	87,307,669
民 國	89	年 底	1,016,445,576	945,057,361	71,368,773
民 國	90	年 底	1,074,924,521	1,003,616,156	71,288,923
民 國	91	年 底	1,140,495,201	1,073,097,533	67,379,487
民 國	92	年 底	845,497,776	775,502,074	63,854,397
民 國	93	年 底	863,382,611	794,514,128	62,574,627
民 國	94	年 底	892,153,186	822,537,476	62,587,034
民 國	95	年 底	895,247,409	826,317,601	62,232,142
民 國	96	年 底	917,432,061	850,379,806	59,926,813
民 國	97	年 底	932,548,638	865,682,824	59,521,197
民 國	98	年 底	935,330,682	868,448,526	59,106,745
民 國	99	年 底	949,151,237	882,503,083	58,771,140
民 國	100	年 底	987,914,580	918,463,254	60,406,492
民 國	101	年 底	1,011,602,980	944,704,045	58,011,402
年底別 (月底別)			合 計	無 限 公 司	兩 合 公 司
民 國	102	年 底	1,050,903,981	6,265	3,610
民 國	103	年 底	1,090,960,136	6,265	3,610
民 國	104	年 底	1,138,251,083	6,265	3,610
民 國	105	年 底	1,169,852,148	6,065	3,610
民 國	106	年 底	1,198,477,583	6,065	3,610
民 國	107	年 底	1,247,468,510	6,065	3,610
民 國	108	年 底	1,301,478,254	6,000	3,610
民 國	<b>109</b>	年 底	<b>1,312,604,518</b>	<b>6,000</b>	<b>610</b>
	1	月 底	1,307,352,613	6,000	3,610
	2	月 底	1,309,746,183	6,000	3,610
	3	月 底	1,311,883,793	6,000	3,610
	4	月 底	1,284,123,057	6,000	3,610
	5	月 底	1,286,605,333	6,000	3,610
	6	月 底	1,281,509,659	6,000	610
	7	月 底	1,283,157,060	6,000	610
	8	月 底	1,289,508,899	6,000	610
	9	月 底	1,297,050,880	6,000	610
	10	月 底	1,299,990,312	6,000	610
	11	月 底	1,303,425,087	6,000	610
	12	月 底	1,312,604,518	6,000	610

資料來源：臺北市商業處。

附 註：為配合與經濟部發布資料之一致性，故於民國92年1月底發生異動資本額調整減少324,063,860萬元。

# 總額-(1)按公司類別分 (續)

105

單位：新台幣萬元

兩 合 公 司	無 限 公 司	認 許 公 司	外 國 公 司
95,678	27,410	-	3,984,327
7,639	26,935	-	2,360,678
7,739	28,935	-	88,590,580
7,704	46,968	-	57,046,623
8,954	47,568	-	57,664,215
8,404	47,668	-	57,664,215
8,204	47,668	-	57,664,215
8,204	47,668	-	57,664,315
5,611	13,831	-	-
5,611	13,831	-	-
5,471	12,711	-	-
631	22,001	6,118,672	-
631	21,879	6,271,346	-
630	17,560	7,010,486	-
630	15,684	6,681,352	-
3,610	12,683	7,109,149	-
3,610	12,485	7,328,522	-
3,610	15,085	7,756,716	-
3,610	15,085	7,858,320	-
3,610	8,265	9,032,958	-
3,610	6,265	8,877,659	-
有 限 公 司	股 份 有 限 公 司	外 國 公 司 在 臺 認 許 公 司	大 陸 地 區 在 臺 認 許 公 司
61,212,325	979,561,187	10,120,594	-
63,807,774	1,015,994,098	10,556,452	591,937
66,601,868	1,060,300,628	10,736,496	602,216
68,795,586	1,089,338,912	11,102,759	605,216
71,445,906	1,114,944,664	11,473,596	603,742
75,928,791	1,158,599,679	12,326,291	604,075
76,256,809	1,210,358,467	14,246,920	606,448
<b>81,102,142</b>	<b>1,216,492,486</b>	<b>14,396,593</b>	<b>606,688</b>
76,196,387	1,216,276,951	14,263,218	606,448
76,223,538	1,218,659,046	14,247,801	606,188
76,248,811	1,220,759,529	14,259,655	606,188
76,274,839	1,192,945,126	14,287,294	606,188
76,380,241	1,195,301,722	14,307,573	606,188
76,515,919	1,190,021,189	14,359,753	606,188
76,506,428	1,191,691,541	14,345,793	606,688
76,503,223	1,198,406,705	13,985,672	606,688
76,575,995	1,205,767,706	14,093,882	606,688
77,923,423	1,207,360,842	14,092,749	606,688
78,064,990	1,210,628,712	14,118,087	606,688
81,102,142	1,216,492,486	14,396,593	606,688

## 25.臺北市公司登記資本

年 底 別	合 計	農 林 漁 牧 狩 獵 業	礦 業 及 土 石 採 取 業	製 造 業	水 電 煤 氣 業
民 國 58 年 底	4,697,395	100,431	180,154	2,506,733	236,557
民 國 59 年 底	5,433,465	114,454	184,030	2,920,283	265,426
民 國 60 年 底	6,066,592	125,911	186,606	3,164,291	278,685
民 國 61 年 底	7,373,414	141,778	192,324	3,673,053	324,777
民 國 62 年 底	10,061,617	179,216	218,345	5,165,934	358,265
民 國 63 年 底	13,317,867	203,446	319,819	6,777,335	391,197
民 國 64 年 底	16,319,546	223,149	413,036	7,841,843	455,130
民 國 65 年 底	19,496,945	258,648	457,987	8,707,843	522,709
民 國 66 年 底	23,483,694	289,943	469,977	9,210,124	525,524
民 國 67 年 底	30,232,943	332,245	495,601	11,638,786	635,393
民 國 68 年 底	34,013,362	371,481	515,252	15,189,727	1,075,597
民 國 69 年 底	43,219,155	405,934	532,921	16,480,447	1,210,697
民 國 70 年 底	46,061,175	434,224	556,346	17,243,550	1,213,585
民 國 71 年 底	48,710,681	462,139	563,488	17,753,239	1,213,685
民 國 72 年 底	73,542,260	474,099	564,533	18,384,621	1,221,835
民 國 73 年 底	76,762,448	490,339	585,431	18,974,038	1,221,835
民 國 74 年 底	78,461,429	498,129	596,021	19,326,756	1,221,835
民 國 75 年 底	82,513,276	506,400	596,711	19,459,666	1,222,335
民 國 76 年 底	89,265,642	511,125	596,101	19,443,290	1,222,235
民 國 77 年 底	100,408,321	511,825	595,001	19,404,841	1,222,115
民 國 78 年 底	105,774,120	528,576	598,196	19,404,561	1,216,489
民 國 79 年 底	241,416,101	779,124	3,896,445	41,774,362	8,625,227
民 國 80 年 底	207,966,836	740,086	3,742,858	2,161,862	241,950
民 國 81 年 底	243,289,550	562,926	3,776,771	2,766,333	257,250
民 國 82 年 底	275,655,018	617,876	5,966,817	3,468,854	57,526
民 國 83 年 底	509,179,015	124,108,451	5,958,221	89,857,472	57,156
民 國 84 年 底	586,653,891	124,317,051	6,021,683	131,626,274	181,406
民 國 85 年 底	623,257,850	141,798,448	6,212,271	133,297,130	474,519
民 國 86 年 底	706,122,967	142,159,111	6,209,901	136,180,443	921,570
民 國 87 年 底	826,836,880	142,939,851	6,197,241	138,687,600	1,409,301
民 國 88 年 底	899,744,557	142,991,172	6,214,241	139,571,781	1,535,143
民 國 89 年 6 月 底	956,042,057	142,987,172	6,214,391	141,608,935	1,688,943

資料來源：臺北市商業處。

附 註：自民國89年7月起變更行業標準分類。

# 總額-(2)按行業別分

107

單位：新台幣萬元

營 造 業	商 業	運 輸 倉 儲 及 通 信 業	金 融 、 保 險 、 不 動 產 及 工 商 服 務 業	其 他 服 務 業
144,983	674,487	440,162	38,122	375,766
174,741	864,695	463,224	44,262	402,350
213,183	1,098,608	496,478	55,529	447,301
275,885	1,516,575	644,134	56,694	548,194
490,689	2,052,395	705,876	57,971	832,926
618,856	2,818,626	852,550	378,714	957,324
1,107,677	3,696,676	955,070	390,702	1,236,263
1,608,291	4,891,731	1,044,109	532,929	1,472,698
2,123,762	6,680,587	1,031,076	833,066	2,319,635
3,241,815	8,417,528	1,409,596	1,037,380	3,024,599
	10,235,953	1,855,868	1,336,630	3,432,854
5,235,110	11,678,498	2,073,957	1,761,996	3,839,595
5,416,955	13,286,994	2,144,161	1,813,828	3,951,532
5,697,040	14,844,142	2,234,201	1,884,009	4,058,738
5,869,714	33,364,661	2,306,766	7,191,701	4,164,330
6,012,644	35,493,526	2,370,613	7,382,264	4,231,758
6,113,333	36,548,860	2,412,080	7,477,005	4,267,410
6,121,932	40,158,942	2,469,193	7,638,914	4,339,183
6,230,100	46,520,734	2,589,248	7,759,442	4,393,367
6,517,297	56,590,986	2,873,520	8,123,155	4,569,581
6,619,672	60,993,526	3,090,301	8,638,695	4,684,104
3,804,480	117,737,385	10,874,828	50,196,720	3,727,530
4,917,715	123,749,817	10,996,694	57,408,451	4,007,403
6,082,049	133,575,731	11,981,190	79,507,788	4,779,512
8,275,764	145,573,015	13,634,013	92,122,291	5,938,862
9,275,842	158,082,823	15,282,993	99,795,417	6,760,640
12,677,047	172,733,876	17,768,025	113,153,595	8,174,934
15,922,494	164,265,836	20,206,063	131,600,160	9,480,929
18,646,213	199,060,109	22,774,115	167,477,410	12,694,095
21,807,696	237,331,910	32,306,912	231,921,046	14,235,324
33,311,626	265,585,617	34,019,673	261,273,902	15,241,402
33,767,555	294,081,249	49,790,183	270,494,172	15,409,457

## 25.臺北市公司登記資本

年 底 別 (月 底 別)	合 計		農 林 漁 牧 業		
民 國 89 年 底	1,016,445,577		142,989,014		
民 國 90 年 底	1,074,924,521		142,966,922		
年 底 別 (月 底 別)	合 計	農 林 漁 牧 業	礦 及 採 土 取 業	製 造 業	水 電 燃 氣 業
民 國 91 年 底	1,140,495,201	142,969,162	6,236,044	145,852,967	3,017,156
民 國 92 年 底	845,497,776	26,258,743	7,966,202	221,134,449	40,054,731
民 國 93 年 底	863,352,611	17,812,932	7,537,698	228,894,786	40,408,255
民 國 94 年 底	892,153,186	17,211,361	7,681,354	231,079,754	7,317,501
民 國 95 年 底	895,247,409	14,291,547	6,847,325	202,643,314	7,505,433
年 底 別 (月 底 別)	合 計	農 林 漁 牧 業	礦 及 採 土 取 業	製 造 業	電 力 及 燃 氣 供 應 業
民 國 96 年 底	917,432,061	12,112,473	4,676,460	197,705,785	51,382,845
民 國 97 年 底	932,548,638	11,645,288	5,056,124	190,317,382	51,983,850
民 國 98 年 底	935,330,682	11,678,873	5,001,586	188,333,847	52,633,963
民 國 99 年 底	949,151,237	12,590,343	4,927,197	189,235,042	54,245,312
民 國 100 年 底	987,921,754	12,431,506	5,281,948	187,762,860	56,992,776
民 國 101 年 底	1,011,877,901	14,592,600	6,147,788	187,924,434	58,035,378
民 國 102 年 底	1,051,321,266	14,360,351	7,622,169	190,599,169	58,311,632
民 國 103 年 底	1,090,960,136	17,978,957	8,149,289	195,933,078	57,611,482
民 國 104 年 底	1,138,251,083	19,044,839	8,169,170	195,289,516	57,139,185
民 國 105 年 底	1,169,852,148	19,252,502	8,367,982	188,219,815	42,910,535
民 國 106 年 底	1,198,477,583	19,685,956	9,052,171	196,150,440	44,109,447
民 國 107 年 底	1,247,468,510	20,421,327	10,400,662	213,301,963	44,278,193
民 國 108 年 底	1,301,478,254	20,964,739	11,552,694	224,411,926	47,693,328
<b>民 國 109 年 底</b>	<b>1,312,604,518</b>	<b>21,946,099</b>	<b>11,872,734</b>	<b>192,333,079</b>	<b>50,534,298</b>
1 月 底	1,307,352,614	20,952,294	11,553,564	224,447,770	47,718,514
2 月 底	1,309,746,183	20,892,155	11,559,664	224,195,499	48,589,178
3 月 底	1,311,883,793	20,900,797	11,561,154	224,173,724	48,799,640
4 月 底	1,284,123,057	20,896,109	11,559,272	192,626,254	48,856,867
5 月 底	1,286,605,333	20,889,121	11,556,057	192,834,562	48,653,659
6 月 底	1,281,509,659	20,901,223	11,556,167	188,941,719	48,861,535
7 月 底	1,283,157,060	21,859,019	11,596,051	190,277,541	49,116,345
8 月 底	1,289,508,899	21,881,638	11,861,441	190,057,383	49,528,750
9 月 底	1,297,050,880	21,823,195	11,865,366	191,178,130	49,605,727
10 月 底	1,299,990,312	21,754,147	11,872,662	191,350,617	50,154,880
11 月 底	1,303,425,087	21,793,799	11,872,254	191,535,586	50,320,357
12 月 底	1,312,604,518	21,946,099	11,872,734	192,333,079	50,534,298

資料來源：臺北市商業處。

附 註：①自民國91年起變更行業標準分類，惟民國91年1至3月底該處提供之資料仍採用舊行業標準。

②為配合與經濟部發布資料之一致性，故於民國92年1月底發生異動資本額調整減少  
324,063,860萬元。

③民國96年起採用新行業分類標準。

# 總額-(2)按行業別分(續1)

109

單位：新台幣萬元

礦業及土石採取業		製造業		水電業 煤氣業	
6,216,041		143,437,978		2,521,189	
6,224,533		145,277,694		3,022,508	
營造業	批發及零售業	住宿及餐飲業	運輸倉儲及通信業	金融及保險業	
34,109,670	349,791,651	6,102,504	52,762,451	284,512,262	
57,102,978	42,533,091	2,010,490	42,136,677	319,040,230	
55,478,337	53,966,527	1,965,797	25,406,455	330,386,602	
55,558,977	58,887,102	2,059,523	58,860,677	351,777,328	
54,975,271	96,183,912	2,460,335	58,456,805	320,281,679	
用水供應及整 治業	營造業	批發及零售業	運輸及倉儲業	住宿及餐飲業	
738,275	37,183,022	53,054,759	29,603,554	1,994,376	
760,916	36,108,808	50,795,179	30,345,361	2,216,494	
696,871	35,649,679	49,149,818	33,750,678	2,210,750	
657,512	39,396,899	48,529,032	28,625,824	2,214,212	
672,708	41,823,167	51,229,129	29,215,341	2,247,213	
720,123	42,944,832	49,519,065	29,543,176	2,087,096	
739,422	44,092,801	50,512,862	31,553,188	2,231,617	
886,424	45,297,300	51,530,990	33,450,701	2,220,276	
829,804	47,177,444	51,989,341	36,042,766	2,199,742	
1,078,920	49,514,365	51,089,749	37,734,260	2,265,728	
1,046,092	49,958,150	50,877,646	38,398,213	2,261,580	
974,937	53,286,671	49,444,306	40,920,695	2,361,743	
953,449	53,553,602	48,194,191	42,525,976	2,469,431	
<b>949,519</b>	<b>53,603,446</b>	<b>47,318,865</b>	<b>44,281,173</b>	<b>2,521,790</b>	
971,855	53,798,419	48,166,220	43,029,389	2,458,307	
972,555	53,752,039	48,171,283	43,061,004	2,446,308	
974,595	53,796,541	48,110,973	43,090,714	2,478,701	
973,895	53,790,748	48,081,986	43,271,584	2,477,569	
973,835	52,925,855	48,236,999	43,398,579	2,483,470	
973,335	52,860,039	48,162,533	43,580,266	2,504,621	
974,106	52,859,872	47,429,088	43,570,005	2,506,649	
969,342	53,059,310	47,573,128	43,708,307	2,472,529	
968,522	53,314,565	47,663,292	43,819,119	2,466,943	
977,010	53,245,007	47,521,163	43,829,935	2,477,789	
976,920	53,473,969	47,470,115	44,099,330	2,522,916	
949,519	53,603,446	47,318,865	44,281,173	2,521,790	

## 25.臺北市公司登記資本

年 底 別 (月 底 別)	營 造 業	批 發 零 售 及 餐 飲 業	運 輸 倉 儲 及 通 訊 業	金 融 保 險 及 不 動 產 業	工 商 服 務 業
民 國 89 年 底	33,524,710	345,557,184	53,120,587	215,511,287	57,756,926
民 國 90 年 底	33,571,194	357,442,329	54,668,712	252,051,030	63,349,183
年 底 別 (月 底 別)	不 動 產 及 租 賃 業	專 業 科 學 技 術 服 務 業	教 育 服 務 業	醫 療 保 健 及 社 會 福 利 服 務 業	文 化 運 動 休 閒 業
民 國 91 年 底	35,464,504	28,195,148	110,072	16,250,199	18,195,269
民 國 92 年 底	27,934,415	26,495,790	22,150	2,550	7,505,147
民 國 93 年 底	29,819,062	34,422,240	28,380	200	7,220,073
民 國 94 年 底	30,466,716	27,221,289	32,630	200	6,898,662
民 國 95 年 底	38,084,046	30,054,171	43,810	95,754	7,188,831
年 底 別 (月 底 別)	資 訊 及 通 訊 傳 播 業	金 融 及 保 險 業	不 動 產 業	專 業 科 學 技 術 服 務 業	支 援 服 務 業
民 國 96 年 底	48,207,009	376,390,582	51,264,565	16,346,923	8,490,355
民 國 97 年 底	46,523,743	401,566,152	50,851,980	15,965,420	9,118,809
民 國 98 年 底	42,852,256	408,196,342	52,560,376	15,900,834	8,165,627
民 國 99 年 底	41,243,235	425,575,456	51,405,638	14,597,871	8,007,251
民 國 100 年 底	40,544,851	456,461,234	54,321,603	15,228,437	7,205,947
民 國 101 年 底	38,197,014	476,575,306	57,444,784	15,956,577	7,437,458
民 國 102 年 底	39,264,547	505,265,346	58,141,067	16,879,339	7,987,965
民 國 103 年 底	41,098,202	526,661,667	60,612,671	17,075,139	8,249,943
民 國 104 年 底	41,334,975	564,895,964	63,196,102	17,878,553	9,264,188
民 國 105 年 底	41,943,979	598,834,814	63,233,186	34,126,841	9,193,776
民 國 106 年 底	43,416,577	620,832,605	64,826,495	26,802,640	9,618,297
民 國 107 年 底	38,549,256	645,742,965	66,648,974	31,284,880	9,761,341
民 國 108 年 底	38,469,434	675,583,388	69,399,453	36,815,138	10,025,300
<b>民 國 109 年 底</b>	<b>38,809,715</b>	<b>711,176,653</b>	<b>71,852,481</b>	<b>37,325,171</b>	<b>9,777,812</b>
1 月 底	38,512,548	680,030,486	69,767,887	36,976,710	10,174,768
2 月 底	38,876,444	681,461,310	69,787,611	37,034,168	10,160,421
3 月 底	38,696,005	682,903,551	70,125,600	37,331,905	10,133,852
4 月 底	38,795,895	686,063,660	70,255,707	37,612,346	10,083,025
5 月 底	38,836,601	688,357,343	70,530,747	37,871,723	10,345,405
6 月 底	38,912,304	686,783,161	70,425,885	38,088,358	10,314,029
7 月 底	38,403,621	687,627,467	70,540,100	38,055,519	9,705,895
8 月 底	38,530,122	692,628,623	70,788,412	38,114,535	9,694,450
9 月 底	38,721,878	700,248,318	71,085,963	36,239,802	9,663,434
10 月 底	38,668,398	702,234,472	71,454,388	36,305,316	9,768,981
11 月 底	38,760,076	704,387,955	71,245,001	36,846,863	9,765,684
12 月 底	38,809,715	711,176,653	71,852,481	37,325,171	9,777,812

資料來源：臺北市商業處。

附 註：①自民國91年起變更行業標準分類，惟民國91年1至3月底該處提供之資料仍採用舊行業標準。

②為配合與經濟部發布資料之一致性，故於民國92年1月底發生異動資本額調整減少324,063,860萬元。

③民國96年起採用新行業分類標準。

總額-(2)按行業別分(續2完)

單位：新台幣萬元

社 會 服 務 公 及 個 人 行 服 務 業	共 政 業	其他不能歸類之行業				
15,810,661	-	-				
16,340,241	-	10,176				
其 他 公 服 務 業	共 行 政 業	其他不能歸類之行業				
16,021,963	-	904,180				
15,835,177	-	9,464,957				
16,982,481	-	13,022,785				
18,291,753	-	18,808,359				
16,540,817	-	39,594,360				
公 共 行 政 及 國 防 ； 強 制 性 社 會 安 全	教 育 服 務 業	醫 療 保 健 及 社 會 工 作 服 務 業	藝 術 娛 樂 及 休 閒 服 務 業	其 他 服 務 業	未 分 類	
12,996	3,095,373	3,050	3,276,232	6,929,078	14,964,349	
12,996	3,142,094	600	3,724,986	7,004,038	15,408,418	
12,996	100,071	600	3,801,100	7,676,632	16,957,784	
10,996	84,643	600	3,610,974	7,684,693	16,508,506	
8,996	62,301	2,200	3,791,297	7,098,136	15,540,104	
3,875	103,093	2,200	2,577,616	8,723,379	13,342,107	
8,835	103,590	2,800	2,957,413	8,234,255	12,452,899	
7,365	102,155	2,800	3,165,067	8,495,706	12,430,923	
8,056	102,475	2,800	3,175,044	8,474,955	12,036,164	
6,306	98,433	2,800	2,747,893	8,453,430	10,776,834	
7,501	100,720	3,300	2,753,682	8,651,191	9,924,881	
7,166	114,176	3,300	2,826,359	8,339,858	8,799,736	
5,918	157,943	3,300	2,785,834	8,342,544	7,570,668	
<b>5,857</b>	<b>163,504</b>	<b>2,300</b>	<b>2,816,259</b>	<b>8,252,946</b>	<b>7,060,816</b>	
5,918	159,573	3,300	2,805,044	8,343,718	7,476,329	
5,887	159,073	3,300	2,801,064	8,345,566	7,471,652	
5,887	157,878	3,300	2,807,139	8,369,345	7,462,493	
5,857	157,708	2,300	2,801,764	8,391,018	7,419,492	
5,857	152,708	2,300	2,809,204	8,331,767	7,409,543	
5,857	152,888	2,300	2,812,092	8,370,185	7,301,161	
5,857	153,185	2,300	2,815,227	8,416,795	7,242,417	
5,857	165,480	2,300	2,819,897	8,411,898	7,235,499	
5,857	166,279	2,300	2,822,343	8,262,597	7,127,249	
5,857	166,539	2,300	2,822,562	8,254,063	7,124,226	
5,857	162,639	2,300	2,817,472	8,272,374	7,093,618	
5,857	163,504	2,300	2,816,259	8,252,946	7,060,816	



年 底 別	合 計	農 林 漁 牧 狩 獵 業	礦 業 及 土 石 採 取 業	製 造 業	水 電 煤 氣 業
民 國 57 年 底	27,876	-	-	-	-
民 國 58 年 底	29,425	-	-	-	-
民 國 59 年 底	30,914	9	49	2,638	406
民 國 60 年 底	33,127	7	49	2,735	426
民 國 61 年 底	35,812	11	49	2,900	434
民 國 62 年 底	38,983	11	49	3,045	443
民 國 63 年 底	42,721	12	49	3,071	443
民 國 64 年 底	47,214	12	49	3,104	443
民 國 65 年 底	50,867	12	49	3,154	443
民 國 66 年 底	53,285	12	49	3,199	443
民 國 67 年 底	55,880	12	49	3,254	443
民 國 68 年 底	59,449	12	51	3,301	444
民 國 69 年 底	62,903	12	51	3,372	444
民 國 70 年 底	68,045	12	51	3,484	444
民 國 71 年 底	73,479	12	51	3,587	444
民 國 72 年 底	78,205	12	51	3,693	444
民 國 73 年 底	82,248	12	51	3,824	444
民 國 74 年 底	86,923	12	51	3,960	444
民 國 75 年 底	90,395	12	51	4,108	443
民 國 76 年 底	95,498	12	51	4,169	443
民 國 77 年 底	99,458	12	51	4,323	443
民 國 78 年 底	100,774	20	51	4,397	443
民 國 79 年 底	68,215	650	26	26	3
民 國 80 年 底	69,753	725	25	26	3
民 國 81 年 底	71,471	707	25	30	3
民 國 82 年 底	71,260	670	25	27	3
民 國 83 年 底	72,315	661	25	29	3
民 國 84 年 底	72,123	651	22	35	3
民 國 85 年 底	73,483	696	22	36	3
民 國 86 年 底	74,256	774	22	45	29
民 國 87 年 底	75,821	839	22	50	26
民 國 88 年 底	78,406	831	22	79	26
民 國 89 年 6 月 底	79,363	818	21	79	25

資料來源：臺北市商業處。

附 註：自民國89年7月起變更行業標準分類。

# 登記現有家數

113

單位：家

營 造 業	商 業	運 輸 倉 儲	及 通 信 業	金融、保險、不動 及工商服務業	社 會 及 個 人 服 務 業
-	-	-	-	-	-
-	-	-	-	-	-
625	22,064	127		580	4,416
643	23,745	134		600	4,788
658	25,810	154		619	5,177
664	28,323	190		658	5,600
677	31,446	196		688	6,139
668	34,990	212		707	7,029
621	37,943	219		730	7,696
599	39,839	222		751	8,171
	42,376	224		765	8,757
589	44,780	225		831	9,216
588	47,515	225		864	9,832
586	51,394	229		963	10,882
589	55,082	231		1,033	12,450
591	58,192	231		1,080	13,911
591	60,683	231		1,115	15,297
591	63,347	231		1,150	17,137
592	65,747	232		1,169	18,041
608	68,247	233		1,185	20,550
608	69,785	233		1,185	22,818
636	71,078	233		1,195	22,721
2,409	48,296	10,188		1,623	4,994
2,425	49,590	9,786		1,709	5,464
2,735	51,146	8,982		1,845	5,998
2,727	50,925	8,957		1,845	6,081
2,800	51,793	8,947		1,988	6,069
2,756	51,634	8,882		2,015	6,125
2,757	52,659	8,851		2,136	6,323
2,762	53,013	8,795		2,318	6,498
2,883	54,219	8,643		2,533	6,606
2,998	55,945	8,640		2,823	7,042
3,010	56,554	8,666		3,013	7,177

## 26.臺北市行號

年 底 別 (月底別)	合 計	農 林 漁 牧 業			礦 業 及 土 石 採 取 業			製 造 業	水 電 煤 氣 業	
民 國 89 年 底	66,393	755			8			83	25	
民 國 90 年 底	68,787	714			8			102	25	
年 底 別 (月底別)	合 計	農 林 漁 牧 業	礦 業 及 土 石 採 取 業	製 造 業	水 電 燃 氣 業	營 造 業	批 發 及 零 售 業	住 宿 及 餐 飲 業	運 輸 倉 儲 及 通 信 業	金 融 及 保 險 業
民 國 91 年 底	60,014	584	6	147	33	2,005	36,279	5,140	6,940	289
民 國 92 年 底	56,655	503	2	116	22	1,783	33,644	5,637	6,045	282
民 國 93 年 底	57,582	457	1	175	23	1,816	32,751	6,148	7,113	279
民 國 94 年 底	57,440	444	-	204	24		31,939	5,962	7,813	229
民 國 95 年 底	56,532	405	1	226	21	1,856	31,292	5,756	8,056	221
年 (月底別)	合 計	農 林 漁 牧 業	礦 業 及 土 石 採 取 業	製 造 業	電 力 及 燃 氣 供 應 業	用 水 供 應 及 污 染 整 治 業	營 造 業	批 發 及 零 售 業	運 輸 及 倉 儲 業	住 宿 及 餐 飲 業
民 國 96 年 底	55,006	328	-	219	16	62	1,754	30,979	7,579	6,004
民 國 97 年 底	53,933	336	2	243	14	106	1,814	29,944	7,708	5,674
民 國 98 年 底	55,225	309	2	284	11	98	1,869	30,212	7,329	6,601
民 國 99 年 底	54,120	209	4	318	9	109	1,785	29,653	7,111	6,672
民 國 100 年 底	53,781	193	6	358	6	108	1,812	29,277	5,866	7,242
民 國 101 年 底	53,763	176	6	393	5	113	1,863	28,733	5,520	7,500
民 國 102 年 底	55,382	176	6	438	4	117	1,916	28,740	5,495	7,754
民 國 103 年 底	55,587	186	4	481	5	119	1,973	28,869	5,461	7,952
民 國 104 年 底	56,134	183	4	525	5	118	2,054	28,874	5,342	8,240
民 國 105 年 底	56,430	192	3	555	7	117	2,099	28,789	5,319	8,400
民 國 106 年 底	57,036	198	4	609	6	112	2,144	28,886	5,300	8,676
民 國 107 年 底	58,004	202	4	636	5	115	2,180	29,261	5,285	8,900
民 國 108 年 底	58,889	193	5	672	4	114	2,227	29,383	5,219	9,227
民 國 109 年 底	<b>59,401</b>	<b>187</b>	<b>6</b>	<b>701</b>	<b>4</b>	<b>117</b>	<b>2,220</b>	<b>29,240</b>	<b>5,207</b>	<b>9,505</b>
1 月 底	58,863	191	5	672	4	114	2,229	29,346	5,219	9,222
2 月 底	58,750	190	5	676	4	114	2,231	29,267	5,210	9,243
3 月 底	58,664	190	5	676	4	113	2,232	29,200	5,204	9,233
4 月 底	58,622	191	5	675	4	113	2,231	29,127	5,203	9,252
5 月 底	58,620	191	5	676	4	113	2,227	29,104	5,203	9,262
6 月 底	58,733	190	5	681	4	116	2,224	29,131	5,203	9,296
7 月 底	58,828	188	5	683	4	116	2,217	29,147	5,199	9,324
8 月 底	59,005	187	6	691	5	116	2,228	29,190	5,193	9,373
9 月 底	59,156	186	6	695	4	115	2,229	29,241	5,194	9,431
10 月 底	59,284	186	6	698	4	116	2,221	29,238	5,210	9,457
11 月 底	59,415	187	6	702	4	115	2,228	29,255	5,210	9,497
12 月 底	59,401	187	6	701	4	117	2,220	29,240	5,207	9,505

資料來源：臺北市商業處。

附 註：①自民國91年起變更行業標準分類、民國96年起採用新行業分類標準。

②89年度營利事業校正，將部分行號列入撤銷家數，歷年經公告註銷及依法勒令解散之家數未入電腦檔，致家數遽減。

# 登記現有家數 (續)

115

單位：家

營造業	批發、零售及餐飲業	運輸倉儲及通訊業	金融、保險及不動產業	工商服務業	社會服務及個人服務業	公共行政業	其他不能歸類之行業			
2,411	47,039	7,419	367	2,506	5,780	-	-			
2,541	48,826	6,973	368	3,022	6,208	-	-			
不動產及租賃業	專業科學及技術服務業	教育服務業	醫療保健及社會福利服務業	文化運動及休閒服務業	其他服務業	公共行政業	其他不能歸類之行業			
163	2,009	-	-	188	6,231	-	-			
180	1,779	-	-	1,342	5,320	-	-			
198	1,780	-	-	1,353	5,488	-	-			
209	1,879	-	3	1,352	5,513	-	-			
228	1,706	-	2	1,703	5,059	-	-			
資訊及通訊傳播業	金融及保險業	不動產業	專業科學及技術服務業	支援服務業	公共行政；國防；社會及強制性安全	教育服務業	醫療保健及社會工作服務業	藝術娛樂及休閒服務業	其他服務業	
357	188	130	1,483	406	-	13	2	1,247	4,239	
409	192	119	1,432	530	-	12	1	1,329	4,068	
484	223	130	1,502	626	-	14	1	1,378	4,152	
583	242	134	1,474	794	-	20	1	1,350	3,652	
675	272	121	1,513	849	-	16	-	1,459	4,008	
702	293	147	1,513	970	-	20	-	1,526	4,283	
715	333	180	1,555	1,066	-	26	-	2,493	4,368	
725	362	203	1,624	1,109	-	32	-	1,960	4,522	
718	365	213	1,659	1,155	-	35	-	1,998	4,646	
697	372	214	1,688	1,178	-	41	-	1,995	4,764	
699	380	212	1,734	1,235	-	55	-	1,977	4,809	
735	395	209	1,789	1,284	-	77	-	1,994	4,933	
752	480	222	1,883	1,330	-	93	-	2,036	5,049	
<b>929</b>	<b>423</b>	<b>226</b>	<b>2,005</b>	<b>1,324</b>	-	<b>128</b>	-	<b>2,060</b>	<b>5,119</b>	
752	478	223	1,888	1,330	-	99	-	2,042	5,049	
758	441	217	1,884	1,328	-	99	-	2,049	5,034	
757	424	219	1,878	1,326	-	105	-	2,047	5,051	
761	421	222	1,884	1,319	-	108	-	2,056	5,050	
771	422	223	1,882	1,317	-	110	-	2,052	5,058	
792	423	224	1,905	1,312	-	111	-	2,057	5,059	
802	423	224	1,933	1,315	-	116	-	2,057	5,075	
813	423	228	1,966	1,319	-	118	-	2,072	5,077	
827	424	227	1,972	1,327	-	121	-	2,075	5,082	
896	420	225	1,986	1,329	-	124	-	2,072	5,096	
928	420	227	1,997	1,330	-	126	-	2,070	5,113	
929	423	226	2,005	1,324	-	128	-	2,060	5,119	

## 27.臺北市行號

年	別	合	計	農 林 漁 牧	業 及	製 造 業	水 電 煤 氣 業
				狩 獵 業	礦 業 採 取 業		
民 國	59	年	3,214	-	-	180	29
民 國	60	年	4,276	-	-	187	30
民 國	61	年	4,874	4	-	222	9
民 國	62	年	5,162	-	-	204	9
民 國	63	年	5,412	1	-	63	-
民 國	64	年	6,633	-	-	82	-
民 國	65	年	6,328	-	-	87	-
民 國	66	年	5,074	-	-	92	-
民 國	67	年	5,944	-	-	97	-
民 國	68	年	5,555	-	2	88	1
民 國	69	年	5,965	-	-	116	-
民 國	70	年	7,190	-	-	160	-
民 國	71	年	8,066	-	-	147	-
民 國	72	年	7,557	-	-	154	-
民 國	73	年	7,029	-	-	172	-
民 國	74	年	7,511	-	-	182	-
民 國	75	年	6,717	-	-	208	-
民 國	76	年	7,901	-	-	72	-
民 國	77	年	6,472	-	-	194	-
民 國	78	年	4,049	10	-	113	-
民 國	79	年	4,257	200	-	-	-
民 國	80	年	5,903	124	1	1	-
民 國	81	年	5,481	39	-	6	-
民 國	82	年	3,093	3	-	18	-
民 國	83	年	3,153	-	-	4	-
民 國	84	年	3,664	19	-	11	-
民 國	85	年	4,199	68	-	3	-
民 國	86	年	4,443	122	-	10	-
民 國	87	年	5,289	118	-	7	-
民 國	88	年	5,271	36	-	32	-
民 國	89	年 (1-6 月 )	2,665	1	-	1	-

資料來源：臺北市商業處。

附 註：自民國89年7月起變更行業標準分類。

# 登記設立家數

117

單位：家

營 造 業 商	業	運 輸 倉 儲	及 通 信 業	金融、保險、不動 產及工商服務業	社 會 及 個 人 服 務 業
44	2,504		20	27	410
34	3,322		10	37	656
22	3,842		20	32	723
22	4,120		36	52	719
28	4,504		8	42	766
17	5,277		17	44	1,196
28	5,072		19	32	1,090
8	4,035		5	38	896
8	4,722		3	42	1,072
5	4,449		1	92	917
	4,604		-	67	1,178
4	5,473		6	107	1,440
8	5,816		3	101	1,991
4	5,389		-	88	1,922
-	5,001		-	60	1,796
-	5,011		-	56	2,262
1	4,950		2	38	1,518
19	4,897		3	27	2,883
-	3,677		-	-	2,601
37	3,697		-	13	179
40	3,707		17	106	187
148	4,608		2	210	809
394	3,955		57	219	811
153	2,397		-	114	408
157	2,590		4	199	199
112	2,973		3	159	387
141	3,316		2	227	442
163	3,338		2	347	461
251	4,072		5	389	447
216	3,893		17	438	639
87	1,938		36	298	304

## 27.臺北市行號

年 別 (月別)	合 計	農 林 漁 牧 業			礦 業 及 土 石 採 取 業			製 造 業			
民 國 89 年 (7-12 月)	3,124				3			-			4
民 國 90 年	6,624				3			-			26
年 別 (月別)	合 計	農 林 漁 牧 業	礦 業 及 土 石 採 取 業	製 造 業	水 電 燃 氣 業	營 造 業	批 發 及 零 售 業	住 宿 及 餐 飲 業	運 輸 倉 儲 及 通 信 業		
民 國 91 年	6,465	6	-	25	20	156	3,316	1,579	12		
民 國 92 年	6,837	7	1	31	-	236	3,549	1,599	8		
民 國 93 年	6,204	9	-	48	1	218	2,990	1,737	2		
民 國 94 年	6,694	19	-	51	1		3,518	1,688	7		
民 國 95 年	5,973	10	1	38	1	215	3,095	1,142	4		
年 別 (月別)	合 計	農 林 漁 牧 業	礦 業 及 土 石 採 取 業	製 造 業	電 力 及 燃 氣 供 應 業	用 水 供 應 及 污 染 整 治 業	營 造 業	批 發 及 零 售 業	運 輸 及 倉 儲 業		
民 國 96 年	4,893	5	-	35	1	22	215	2,611	8		
民 國 97 年	4,758	11	1	38	-	42	222	2,387	13		
民 國 98 年	5,542	9	-	66	-	15	209	2,575	12		
民 國 99 年	5,216	10	1	62	-	8	219	2,408	10		
民 國 100 年	5,651	10	2	71	-	5	218	2,736	6		
民 國 101 年	4,929	13	1	60	-	6	221	2,221	8		
民 國 102 年	6,017	14	1	69	-	10	235	2,271	7		
民 國 103 年	4,820	18	-	84	1	10	233	2,255	5		
民 國 104 年	4,833	9	-	83	-	4	210	2,216	13		
民 國 105 年	4,582	14	-	90	2	3	224	2,181	5		
民 國 106 年	4,869	21	1	96	-	4	213	2,349	4		
民 國 107 年	5,203	22	1	104	1	7	214	2,556	11		
民 國 108 年	5,311	15	1	93	-	12	208	2,227	14		
民 國 109 年	<b>5,042</b>	<b>12</b>	<b>1</b>	<b>99</b>	<b>1</b>	<b>7</b>	<b>169</b>	<b>1,979</b>	<b>31</b>		
1 月	257	-	-	3	-	-	12	120	-		
2 月	313	2	-	7	-	-	14	119	-		
3 月	420	2	-	8	-	1	21	186	-		
4 月	353	1	-	4	-	-	15	154	-		
5 月	380	1	-	5	-	-	16	177	-		
6 月	480	3	-	7	-	3	15	223	1		
7 月	543	-	-	12	-	1	17	236	3		
8 月	474	-	1	13	1	1	17	206	1		
9 月	459	2	-	11	-	-	14	200	2		
10 月	472	-	-	11	-	1	7	173	21		
11 月	483	1	-	18	-	-	21	185	3		
12 月	408	-	-	11	-	3	12	191	-		

資料來源：臺北市商業處。

附 註：①自民國91年變更行業標準分類、民國96年起採用新行業分類標準。

②本表資料包括遷入數。

# 登記設立家數 (續)

119

單位：家

水電煤氣業	營造業	批發、零售及餐飲業	運輸倉儲及通訊業	金融、保險及不動產	工商服務業	社會服務及個人服務業	公共行政業	其他不能歸類之行業		
-	66	2,296	45	60	339	311	-	-		
-	269	4,713	15	11	792	795	-	-		
金融及保險業	不動產及租賃業	專業科學及技術服務業	教育服務業	醫療保健及社會福利服務業	文化運動及休閒服務業	其他服務業	公共行政業	其他不能歸類之行業		
34	78	383	-	-	157	699	-	-		
-	70	336	-	-	375	625	-	-		
4	40	270	-	-	175	710	-	-		
6	55	319	-	-	160	596	-	-		
4	55	244	-	-	690	474	-	-		
住宿及餐飲業	資訊及通訊傳播業	金融及保險	不動產業	專業科學及技術服務業	支援服務業	公共行政；國防；社會安全	教育服務業	醫療保健及社會工作服務業	藝術娛樂及休閒服務業	其他服務業
1,113	108	10	17	185	115	-	5	-	96	347
920	94	16	18	213	196	-	2	-	234	351
1,584	90	9	27	243	129	-	5	-	128	441
1,485	77	7	33	208	126	-	7	-	126	429
1,444	106	6	27	203	129	-	5	-	129	554
1,265	95	19	37	161	199	-	10	-	135	478
1,293	90	40	48	227	226	-	8	-	1,074	404
1,154	78	23	38	202	173	-	12	-	107	427
1,238	69	9	28	179	164	-	12	-	181	418
1,126	58	7	19	186	147	-	16	-	106	398
1,187	72	13	18	210	163	-	25	-	130	363
1,189	91	23	28	196	161	-	31	-	154	414
1,179	71	24	32	208	162	-	27	-	157	365
<b>1,109</b>	<b>231</b>	<b>17</b>	<b>21</b>	<b>309</b>	<b>112</b>	-	<b>44</b>	-	<b>158</b>	<b>334</b>
59	3	2	1	19	4	-	6	-	9	19
96	8	1	-	23	10	-	1	-	15	17
90	7	5	4	17	15	-	7	-	20	37
94	10	-	3	15	4	-	3	-	14	36
97	17	2	2	15	6	-	3	-	10	29
104	26	2	1	38	8	-	3	-	17	29
114	15	1	2	56	12	-	4	-	18	52
101	12	-	5	49	12	-	4	-	24	27
126	20	2	-	25	17	-	4	-	9	27
98	75	-	1	29	11	-	5	-	12	28
130	38	2	2	23	13	-	4	-	10	33
97	8	5	2	22	6	-	2	-	14	35



年	別	合	計	農 狩	林 獵	漁 業	牧 業	礦 土	業 石	及 採 取	製 造	業
民	國	59	年	1,725			-			-		124
民	國	60	年	2,063			2			-		90
民	國	61	年	2,189			-			-		57
民	國	62	年	1,991			-			-		59
民	國	63	年	1,674			-			-		37
民	國	64	年	2,140			-			-		49
民	國	65	年	2,675			-			-		37
民	國	66	年	2,656			-			-		47
民	國	67	年	2,754			-			-		42
民	國	68	年	2,581			-			-		41
民	國	69	年	2,510			-			-		44
民	國	70	年	2,048			-			-		48
民	國	71	年	2,632			-			-		44
民	國	72	年	2,831			-			-		48
民	國	73	年	2,986			-			-		41
民	國	74	年	2,836			-			-		46
民	國	75	年	3,245			-			-		60
民	國	76	年	2,798			-			-		11
民	國	77	年	2,512			-			-		40
民	國	78	年	2,733			2			-		39
民	國	79	年	2,570			45			-		-
民	國	80	年	4,365			49			2		1
民	國	81	年	3,763			57			-		2
民	國	82	年	3,287			40			-		4
民	國	83	年	2,098			9			-		2
民	國	84	年	3,853			29			-		5
民	國	85	年	2,839			23			-		2
民	國	86	年	3,670			44			-		1
民	國	87	年	3,558			53			-		2
民	國	88	年	2,686			44			-		3
民	國	89	年 (1-6 月 )	1,708			14			1		1

資料來源：臺北市商業處。

附註：①本表資料包括遷出數。

②自民國89年9月起變更行業標準分類。

# 登記撤銷家數

121

單位：家

水電煤氣業	營 造 業	商 業	運 輸 倉 儲	及 通 信 業	金融、保險、不 及工商服務業	社會及個人服務 業
22	26	1,356		1	15	181
10	16	1,641		3	17	284
1	7	1,777		-	13	334
-	16	1,607		-	13	296
-	15	1,381		2	12	227
-	26	1,733		1	25	306
-	75	2,119		12	9	423
-	30	2,139		2	17	421
-	12	2,185		1	28	486
-	11	2,045		-	26	458
-		1,870		-	34	562
-	6	1,594		2	8	390
-	5	2,129		-	31	423
-	2	2,279		-	41	461
-	-	2,510		-	25	410
-	-	2,347		-	21	422
1	-	2,550		1	19	614
-	3	2,397		2	11	374
-	-	2,139		-	-	333
-	9	2,404		-	3	276
-	23	2,310		23	47	122
-	132	3,314		404	124	339
-	84	2,399		861	83	277
-	161	2,618		25	114	325
-	84	1,722		14	56	211
-	156	3,132		68	132	331
-	140	2,291		33	106	244
1	158	2,957		58	165	286
3	130	2,700		157	174	339
-	101	2,167		20	148	203
1	75	1,329		10	108	169

年 (月別)	別	合 計	農 林 漁 牧 業			礦 業 及 土 石 採 取 業			製 造 業	
民 國 89 年 (7-12 月)		6,590				76		6	5	
民 國 90 年		4,230				44		-	7	
年 (月別)	別	合 計	農 林 漁 牧 業	礦 業 及 土 石 採 取 業	製 造 業	水 電 燃 氣 業	營 造 業	批 發 及 零 售 業	住 宿 及 餐 飲 業	運 輸 倉 儲 及 通 信 業
民 國 91 年		15,238	136	2	8	5	698	11,504	818	45
民 國 92 年		8,536	54	-	11	-	374	5,548	1,090	36
民 國 93 年		7,050	53	1	12	-	241	4,389	866	387
民 國 94 年		3,980	22	1	16	-		2,351	232	683
民 國 95 年		4,284	18	-	19	1	107	2,949	423	477
年 (月別)	別	合 計	農 林 漁 牧 業	礦 業 及 土 石 採 取 業	製 造 業	電 力 及 燃 氣 供 應 業	用 水 供 應 及 污 染 整 治 業	營 造 業	批 發 及 零 售 業	運 輸 及 倉 儲 業
民 國 96 年		4,409	5	-	14	-	2	67	3,337	101
民 國 97 年		3,681	12	-	15	1	3	122	2,423	259
民 國 98 年		4,411	17	-	25	1	28	165	2,783	191
民 國 99 年		6,516	11	-	35	1	8	243	3,856	111
民 國 100 年		5,998	5	-	38	2	6	193	2,822	1,025
民 國 101 年		4,965	8	1	33	-	2	184	2,606	244
民 國 102 年		4,418	13	1	27	1	8	191	2,291	21
民 國 103 年		4,607	7	1	46	-	7	174	2,143	19
民 國 104 年		4,290	10	-	39	-	6	136	2,203	22
民 國 105 年		4,297	8	1	63	-	5	180	2,287	16
民 國 106 年		4,276	16	-	48	1	9	176	2,266	9
民 國 107 年		4,249	14	1	72	2	6	175	2,203	16
民 國 108 年		4,435	16	-	69	1	14	185	2,362	12
民 國 109 年		<b>4,548</b>	<b>16</b>	-	<b>75</b>	<b>1</b>	<b>7</b>	<b>189</b>	<b>2,346</b>	<b>15</b>
	1 月	284	2	-	3	-	-	10	158	-
	2 月	426	3	-	2	-	-	12	199	6
	3 月	506	2	-	7	-	2	21	256	5
	4 月	398	-	-	5	-	-	16	226	-
	5 月	384	1	-	3	-	-	19	205	1
	6 月	371	2	-	3	-	-	19	204	-
	7 月	451	2	-	9	-	1	23	228	2
	8 月	297	1	-	5	-	1	8	161	-
	9 月	309	2	-	8	1	1	13	148	-
	10 月	346	-	-	8	-	-	14	179	-
	11 月	353	-	-	13	-	1	14	171	-
	12 月	423	1	-	9	-	1	20	211	1

資料來源：臺北市商業處。

附 註：①自民國91年起變更行業標準分類、民國96年起採用新行業分類標準。

②民國92年9月及12月之撤銷家數皆包含行號校正後之撤銷家數。

③本表資料包括遷出數。

# 登記撤銷家數 (續)

123

單位：家

水電煤氣業	營造業	批發、零售及餐飲業	運輸倉儲及通訊業	金融、保險及不動產業	工商服務業	社會服務及個人服務業	公共行政業	其他不能歸類之行業			
-	268	5,234	27	25	330	619	-	-			
-	139	2,926	461	33	274	346	-	-			
金融及保險業	不動產及租賃業	專業科學及技術服務業	教育服務業	醫療保健及社會福利服務業	文化運動及休閒服務業	其他服務業	公共行政業	其他不能歸類之行業			
22	28	454	-	-	348	1,170	-	-			
-	50	505	-	-	186	682	-	-			
3	30	294	-	-	176	598	-	-			
18	6	146	1	-	65	329	-	-			
19	11	74	-	-	25	161	-	-			
住宿及餐飲業	資訊及通訊傳播業	金融及保險業	不產動業	專業科學及技術服務業	支援服務業	公共行政及國防；強制性社會安全	教育服務業	醫療保健及社會工作服務業	藝術娛樂及休閒服務業	其他服務業	
536	39	6	8	65	39	-	3	-	58	129	
486	40	13	6	80	74	-	4	-	32	111	
604	73	13	11	147	73	-	3	-	51	226	
1,366	124	15	16	215	126	-	3	-	99	287	
1,099	84	20	29	157	158	-	11	-	93	256	
1,091	94	24	11	160	107	-	6	-	105	289	
1,020	80	19	17	173	137	-	3	-	121	295	
942	72	25	15	119	120	-	6	-	643	268	
941	80	116	15	129	122	-	9	-	152	310	
946	78	18	20	144	120	-	10	-	110	291	
915	73	20	18	155	109	-	12	-	149	300	
959	61	23	26	139	116	-	9	-	135	292	
958	70	20	18	158	128	-	17	-	133	274	
<b>917</b>	<b>68</b>	<b>115</b>	<b>19</b>	<b>196</b>	<b>127</b>	-	<b>12</b>	-	<b>154</b>	<b>291</b>	
64	3	4	-	12	6	-	-	-	3	19	
79	2	41	6	24	12	-	1	-	9	30	
100	9	22	2	21	17	-	1	-	22	19	
72	6	6	-	12	13	-	-	-	5	37	
84	8	2	1	16	10	-	1	-	14	19	
68	5	2	-	15	13	-	2	-	14	24	
82	7	6	2	27	6	-	-	-	19	37	
50	2	9	1	13	8	-	2	-	10	26	
66	6	4	1	19	10	-	1	-	6	23	
73	6	9	3	13	9	-	2	-	16	14	
89	6	6	-	10	13	-	2	-	12	16	
90	8	4	3	14	10	-	-	-	24	27	

## 29.臺北市行號

年 底 別	合 計	農 林 漁 牧 狩 獵 業	礦 業 及 土 石 採 取 業	製 造 業	水 電 煤 氣 業
民 國 63 年 底	225,710	92	92	31,446	6,561
民 國 64 年 底	281,657	92	92	34,945	6,561
民 國 65 年 底	322,389	92	92	36,937	6,561
民 國 66 年 底	356,474	92	92	39,479	6,561
民 國 67 年 底	377,378	92	92	41,709	6,561
民 國 68 年 底	411,359	92	292	43,635	6,581
民 國 69 年 底	452,427	92	292	46,547	6,581
民 國 70 年 底	505,103	92	292	51,312	6,581
民 國 71 年 底	588,886	92	292	56,211	6,581
民 國 72 年 底	664,318	92	292	59,832	6,581
民 國 73 年 底	697,560	92	292	64,340	6,581
民 國 74 年 底	766,052	92	292	69,080	6,581
民 國 75 年 底	812,509	92	292	74,916	6,581
民 國 76 年 底	872,734	92	292	77,358	6,581
民 國 77 年 底	940,410	92	292	85,193	6,581
民 國 78 年 底	958,845	103	292	88,053	6,581
民 國 79 年 底	825,065	7,314	2,223	31	6,581
民 國 80 年 底	887,135	8,306	1,270	197	38
民 國 81 年 底	945,428	8,045	1,270	427	38
民 國 82 年 底	957,023	7,816	1,270	268	38
民 國 83 年 底	1,001,612	7,775	1,270	249	38
民 國 84 年 底	1,022,049	7,368	1,264	334	38
民 國 85 年 底	1,077,671	7,713	1,264	348	38
民 國 86 年 底	1,097,856	8,324	1,264	508	15,729
民 國 87 年 底	1,166,730	9,513	1,264	698	15,609
民 國 88 年 底	1,244,286	10,722	1,264	1,487	15,609
民 國 89 年 6 月 底	1,276,148	10,622	1,264	1,507	15,599

資料來源：臺北市商業處。

附 註：自民國89年7月起變更行業標準分類。

# 登記資本總額

125

單位：新台幣萬元

營 造 業	商 業	運 輸 倉 儲 及 通 信 業	金 融、保 險、 不 動 產 及 工 商 服 務 業	社 會 及 個 人 服 務 業	其 他
14,896	95,885	2,220	52,877	9,146	12,495
31,074	123,944	4,583	53,839	14,032	12,495
36,165	152,119	4,744	55,252	17,932	12,495
34,907	178,939	4,716	56,777	22,416	12,495
19,831	201,395	4,849	60,102	30,252	12,495
18,853	220,613	4,974	63,399	40,425	12,495
18,058	246,826	5,174	66,081	50,281	12,495
16,500	279,493	6,532	69,930	61,876	12,495
17,977	335,664	6,547	74,214	78,813	12,495
18,327	383,735	6,547	81,764	94,653	12,495
	420,176	6,547	87,771	99,266	12,495
18,327	454,875	6,547	90,319	107,444	12,495
18,617	485,000	7,061	91,436	116,019	12,495
19,076	525,219	7,962	92,306	131,353	12,495
19,076	575,373	7,962	92,306	141,040	12,495
19,125	593,869	7,870	92,234	138,223	12,495
98,284	543,647	61,703	32,708	72,574	-
110,671	581,530	60,824	42,497	81,802	-
118,584	621,653	57,483	48,900	89,027	-
115,949	635,104	57,307	49,951	89,321	-
116,021	671,591	56,812	56,495	91,360	-
115,337	690,753	56,486	58,639	91,830	-
117,964	734,148	56,114	62,882	97,200	-
113,320	735,023	55,760	68,410	99,518	-
113,084	787,961	55,813	75,195	107,593	-
116,541	835,200	56,046	86,543	120,874	-
116,015	856,465	55,600	93,029	126,047	-

## 29.臺北市行號

年 底 (月底別)	別	合 計	農 林 漁 牧 業				
民 國 89 年 底		1,143,896					
民 國 90 年 底		1,231,141					
年 底 (月底別)	別	合 計	農 漁	林 牧 業	礦 及 採 土 取	業 石 業	製 造 業
民 國 91 年 底		1,041,423		12,134		526	4,328
民 國 92 年 底		1,131,062		11,131		524	2,849
民 國 93 年 底		1,170,467		10,508		24	10,521
民 國 94 年 底		1,214,769		12,268		-	5,423
民 國 95 年 底		1,211,776		12,170		49	8,299
年 (月別)	別	合 計	農 漁	林 牧 業	礦 及 採 土 取	業 石 業	製 造 業
民 國 96 年 底		1,195,588		15,924		-	7,961
民 國 97 年 底		1,158,126		15,896		35	8,741
民 國 98 年 底		1,170,659		8,343		35	9,994
民 國 99 年 底		1,127,663		6,431		160	10,410
民 國 100 年 底		1,143,031		5,938		200	11,108
民 國 101 年 底		1,146,266		5,902		198	12,192
民 國 102 年 底		1,174,749		5,576		188	13,771
民 國 103 年 底		1,183,246		6,341		155	14,171
民 國 104 年 底		1,194,328		6,404		155	15,356
民 國 105 年 底		1,195,078		6,665		135	16,348
民 國 106 年 底		1,176,477		6,007		155	17,724
民 國 107 年 底		1,188,812		6,518		155	18,050
民 國 108 年 底		1,189,271		6,384		165	19,668
民 國 109 年 底		<b>1,198,498</b>		<b>6,290</b>		<b>185</b>	<b>20,226</b>
	1 月 底	1,188,352		6,344		165	19,692
	2 月 底	1,188,433		6,324		165	19,740
	3 月 底	1,184,353		6,363		165	19,734
	4 月 底	1,184,429		6,368		165	19,732
	5 月 底	1,181,486		6,363		165	19,450
	6 月 底	1,184,066		6,346		165	19,863
	7 月 底	1,189,059		6,308		165	19,876
	8 月 底	1,192,757		6,288		185	19,970
	9 月 底	1,195,360		6,249		185	20,079
	10 月 底	1,197,159		6,279		185	20,147
	11 月 底	1,197,992		6,291		185	20,265
	12 月 底	1,198,498		6,290		185	20,226

資料來源：臺北市商業處。

附註：自民國91年起變更行業標準分類、民國96年起採用新行業分類標準。

# 登記資本總額 (續1)

127

單位：新台幣萬元

	礦業及土石採取業		製造業	水電 煤氣業		
	13,466		636	2,469		
	13,054		636	2,882		
水電 煤氣業	營 造業	批發及 零售業	住宿及 餐飲業	運輸倉儲 及通信業	金融及 保險業	
	1,924	91,935	579,428	108,348	30,684	25,839
	1,056	97,522	635,965	111,290	28,211	43,026
	1,076	99,129	638,445	126,971	38,147	41,875
	1,180		668,199	123,209	56,978	30,778
	1,024	99,202	676,876	120,613	63,600	27,707
電力及燃 氣供應業	用水供應及 污染整治業	營 造業	批發及 零售業	運輸及 倉儲業	住宿及 餐飲業	
	700	2,790	87,792	695,042	48,984	130,303
	960	3,575	96,874	661,447	50,660	115,133
	900	3,360	104,056	660,195	46,090	128,624
	2,010	2,398	99,994	632,413	37,319	127,759
	1,730	2,386	103,511	629,651	30,753	137,217
	1,680	2,484	105,319	615,951	27,078	142,406
	1,330	3,120	110,070	621,316	26,994	144,988
	1,350	2,887	109,029	627,604	24,983	147,766
	1,350	3,032	103,030	634,514	24,984	152,042
	1,390	3,068	103,634	630,911	25,349	154,558
	390	3,143	98,099	620,712	25,939	155,489
	360	3,434	98,844	625,897	24,924	156,979
	340	3,415	90,274	625,530	23,286	159,918
	<b>340</b>	<b>3,528</b>	<b>90,430</b>	<b>623,912</b>	<b>22,941</b>	<b>167,283</b>
	340	3,415	90,560	624,993	23,286	159,434
	340	3,415	90,746	624,194	23,259	160,663
	340	3,409	90,268	621,371	23,226	160,114
	340	3,409	89,995	621,388	23,218	160,431
	340	3,409	89,573	619,850	23,236	160,775
	340	3,469	89,740	620,395	23,254	161,469
	340	3,471	89,788	624,241	22,772	162,159
	364	3,471	90,283	624,391	22,804	164,443
	340	3,461	90,493	624,721	22,812	165,902
	340	3,481	90,458	624,733	22,946	166,384
	340	3,476	90,630	623,696	22,957	167,101
	340	3,528	90,430	623,912	22,941	167,283



## 29.臺北市行號

年 底 別 (月底別)				營 造 業	批 發 零 售 及 餐 飲 業	運 輸 倉 儲 及 通 訊 業	金 融 保 險 及 不 動 產 業
民 國	89	年	底	104,250	767,198	33,771	30,244
民 國	90	年	底	111,918	826,977	33,479	30,205
年 底 別 (月底別)				不 動 產 及 租 賃 業	專 業 科 學 技 術 及 服 務 業	教 育 及 服 務 業	醫 療 保 健 及 社 會 福 利 業
民 國	91	年	底	6,787	60,100	-	-
民 國	92	年	底	7,749	52,167	-	-
民 國	93	年	底	8,692	53,191	-	-
民 國	94	年	底	5,621	65,119	-	186
民 國	95	年	底	6,040	64,978	-	66
年 底 別 (月別)				資 訊 及 通 訊 傳 播 業	金 融 及 保 險 業	不 動 產 業	專 業 科 學 技 術 及 服 務 業
民 國	96	年	底	14,380	24,586	3,727	53,961
民 國	97	年	底	17,212	24,139	4,197	53,638
民 國	98	年	底	20,924	26,986	3,782	52,431
民 國	99	年	底	23,032	29,590	3,990	52,886
民 國	100	年	底	26,814	32,843	2,958	53,135
民 國	101	年	底	27,559	35,023	4,073	51,540
民 國	102	年	底	25,788	37,462	4,777	51,436
民 國	103	年	底	26,093	38,540	5,319	53,991
民 國	104	年	底	25,825	39,646	5,638	53,933
民 國	105	年	底	24,738	40,697	4,995	53,101
民 國	106	年	底	21,933	40,964	4,900	51,679
民 國	107	年	底	22,762	42,111	4,732	51,016
民 國	108	年	底	22,223	43,577	4,981	52,732
民 國	<b>109</b>	年	底	<b>24,318</b>	<b>42,620</b>	<b>4,809</b>	<b>54,660</b>
		1	月 底	22,263	43,850	5,001	51,989
		2	月 底	22,373	43,742	4,891	51,980
		3	月 底	22,322	43,667	4,911	52,231
		4	月 底	22,317	43,630	4,961	52,471
		5	月 底	22,866	41,995	4,777	52,479
		6	月 底	23,114	42,164	4,801	52,658
		7	月 底	23,436	42,145	4,787	53,354
		8	月 底	23,558	42,277	4,829	53,518
		9	月 底	23,562	42,405	4,809	53,806
		10	月 底	24,033	42,393	4,789	54,202
		11	月 底	24,228	42,571	4,829	54,390
		12	月 底	24,318	42,620	4,809	54,660


# 登記資本總額 (續2完)

129

單位：新台幣萬元

工 服	商 務 業	社 會 及 個 人 服 務	公 務 人 員 業	公 行 政	共 業	其他不能歸類之行業	
	74,213		116,733		-		-
	85,793		125,281		-		-
文 及 服	化 運 休 間 務 業	其 他 服 務	公 務 業	公 行 政	共 業	其他不能歸類之行業	
	1,476		117,914		-		-
	57,812		81,760		-		-
	56,206		85,683		-		-
	52,871		92,765		-		-
	47,868		83,285		-		-
支 服	援 務 業	公 共 行 政 及 國 防 ； 強 制 性 社 會 安 全	教 育 服 務	教 育 業	醫 療 保 健 及 社 會 工 作 服 務 業	藝 術 娛 樂 及 休 閒 業	其 他 服 務 業
	11,168	-		271	66	31,809	66,124
	15,379	-		281	46	27,006	62,908
	17,566	-		298	46	26,908	60,122
	19,965	-		650	46	23,959	54,654
	20,699	-		540	-	25,550	57,999
	24,155	-		647	-	27,607	62,453
	25,964	-		810	-	39,187	61,973
	26,500	-		890	-	32,082	65,546
	29,038	-		898	-	31,703	66,779
	29,587	-		1,075	-	31,960	66,868
	29,944	-		1,237	-	32,204	65,959
	30,831	-		1,505	-	32,697	67,995
	31,300	-		1,994	-	33,581	69,904
	<b>30,628</b>	-		<b>2,424</b>	-	<b>33,569</b>	<b>70,336</b>
	31,301	-		2,065	-	33,710	69,946
	31,175	-		2,075	-	33,825	69,527
	30,927	-		2,143	-	33,617	69,546
	30,850	-		2,165	-	33,767	69,222
	30,815	-		2,161	-	33,749	69,483
	30,729	-		2,171	-	33,798	69,591
	30,693	-		2,256	-	33,407	69,862
	30,540	-		2,270	-	33,658	69,909
	30,600	-		2,289	-	33,682	69,965
	30,624	-		2,343	-	33,693	70,129
	30,638	-		2,384	-	33,677	70,335
	30,628	-		2,424	-	33,569	70,336

空白頁



( 四 )

公用事業

## 30.臺北市瓦斯公司供氣戶數

年 別 (月別)	總計		大台北區瓦斯 股份有限公司		陽明山天然氣 股份有限公司		欣欣天然氣 股份有限公司		欣湖天然氣 股份有限公司	
	增 戶	減 數 (年/月底數)	增 戶	減 數 (年/月底數)	增 戶	減 數 (年/月底數)	增 戶	減 數 (年/月底數)	增 戶	減 數 (年/月底數)
民國 76 年	35,835	361,471	16,764	256,092	14,886	66,542	1,909	12,858	2,276	25,979
民國 77 年	22,596	384,067	10,964	267,056	4,547	71,089	2,069	14,927	5,016	30,995
民國 78 年	21,097	405,164	9,941	276,997	2,256	73,345	2,441	17,368	6,459	37,454
民國 79 年	15,555	420,719	8,357	285,354	1,866	75,211	2,405	19,773	2,927	40,381
民國 80 年	15,468	436,187	7,828	293,182	2,163	77,374	1,979	21,752	3,498	43,879
民國 81 年	13,685	449,872	6,127	299,309	2,290	79,664	1,957	23,709	3,311	47,190
民國 82 年	12,833	462,705	5,491	304,800	1,874	81,538	2,379	26,088	3,089	50,279
民國 83 年	12,223	474,928	4,465	309,265	2,101	83,639	2,147	28,235	3,510	53,789
民國 84 年	14,923	489,851	4,251	313,516	1,830	85,469	2,686	30,921	6,156	59,945
民國 85 年	14,525	504,376	3,382	316,898	1,589	87,058	3,543	34,464	6,011	65,956
民國 86 年	17,426	521,802	3,703	320,601	1,921	88,979	3,266	37,730	8,536	74,492
民國 87 年	14,988	536,790	3,385	323,986	2,081	91,060	2,918	40,648	6,604	81,096
民國 88 年	12,808	530,666	3,424	327,410	1,342	92,402	2,405	43,053	5,637	67,801
民國 89 年	10,709	541,375	3,236	330,646	1,439	93,841	2,431	45,484	3,603	71,404
民國 90 年	7,792	549,167	3,179	333,825	1,159	95,000	1,514	46,998	1,940	73,344
民國 91 年	9,326	558,493	3,372	337,197	1,521	96,521	1,662	48,660	2,771	76,115
民國 92 年	8,580	567,073	4,271	341,468	1,415	97,936	1,151	49,811	1,743	77,858
民國 93 年	8,385	575,458	3,499	344,967	1,613	99,549	1,160	50,971	2,113	79,971
民國 94 年	8,300	583,758	3,573	348,540	1,151	100,700	1,219	52,190	2,357	82,328
民國 95 年	10,492	594,250	4,698	353,238	1,634	102,334	1,189	53,379	2,971	85,299
民國 96 年	10,024	604,274	4,662	357,900	1,556	103,890	1,402	54,781	2,404	87,703
民國 97 年	11,952	616,226	5,081	362,981	2,119	106,009	1,614	56,395	3,138	90,841
民國 98 年	10,166	626,392	3,922	366,903	2,342	108,351	1,461	57,856	2,441	93,282
民國 99 年	10,372	636,764	4,765	371,668	2,062	110,413	1,221	59,077	2,324	95,606
民國 100 年	9,292	646,056	3,613	375,281	1,487	111,900	1,785	60,862	2,407	98,013
民國 101 年	7,283	653,339	2,722	378,003	1,055	112,955	1,285	62,147	2,221	100,234
民國 102 年	7,433	660,772	3,070	381,073	1,361	114,316	1,066	63,213	1,936	102,170
民國 103 年	6,279	667,051	2,183	383,256	1,372	115,688	1,234	64,447	1,490	103,660
民國 104 年	4,902	671,953	1,600	384,856	1,071	116,759	912	65,359	1,319	104,979
民國 105 年	5,231	677,184	2,008	386,864	1,085	117,844	1,013	66,372	1,125	106,104
民國 106 年	4,884	682,068	1,917	388,781	856	118,700	787	67,159	1,324	107,428
民國 107 年	6,374	688,442	3,009	391,790	1,234	119,934	1,246	68,405	885	108,313
民國 108 年	6,214	694,656	2,681	394,471	891	120,825	760	69,165	1,882	110,195
民國 109 年	<b>4,738</b>	<b>699,394</b>	<b>1,996</b>	<b>396,467</b>	<b>752</b>	<b>121,577</b>	<b>1,019</b>	<b>70,184</b>	<b>971</b>	<b>111,166</b>
1月	462	695,118	163	394,634	139	120,964	73	69,238	87	110,282
2月	262	695,380	57	394,691	142	121,106	34	69,272	29	110,311
3月	215	695,595	157	394,848	-59	121,047	53	69,325	64	110,375
4月	320	695,915	180	395,028	23	121,070	56	69,381	61	110,436
5月	441	696,356	134	395,162	57	121,127	194	69,575	56	110,492
6月	440	696,796	185	395,347	40	121,167	107	69,682	108	110,600
7月	416	697,212	171	395,518	72	121,239	92	69,774	81	110,681
8月	456	697,668	206	395,724	76	121,315	76	69,850	98	110,779
9月	391	698,059	182	395,906	45	121,360	82	69,932	82	110,861
10月	373	698,432	155	396,061	83	121,443	59	69,991	76	110,937
11月	352	698,784	137	396,198	32	121,475	82	70,073	101	111,038
12月	610	699,394	269	396,467	102	121,577	111	70,184	128	111,166

資料來源：本局公用事業科。

附註：自民國88年8月起欣湖天然氣股份有限公司供氣戶數不含臺北縣汐止市。

## 31.臺北市瓦斯公司供氣量

133

單位：立方公尺

年 (月別)	別	總 計	大台北區瓦斯	陽明山天然氣	欣欣天然氣	欣湖天然氣
			股份有限公司	股份有限公司	股份有限公司	股份有限公司
民國 76 年		246,386,707	191,317,386	34,525,794	5,933,817	14,609,710
民國 77 年		263,386,753	203,534,473	36,646,938	6,941,835	16,263,507
民國 78 年		276,481,211	212,568,058	37,880,810	8,077,519	17,954,824
民國 79 年		279,007,002	211,919,478	38,999,894	8,856,205	19,231,425
民國 80 年		273,263,483	204,010,091	38,665,018	9,788,242	20,800,132
民國 81 年		293,183,367	218,894,355	41,351,389	11,476,004	21,461,619
民國 82 年		294,919,386	217,842,638	40,707,605	12,310,364	24,058,779
民國 83 年		295,793,519	215,557,448	41,783,445	13,213,195	25,239,431
民國 84 年		299,268,531	215,215,936	44,352,037	14,093,505	25,607,053
民國 85 年		304,945,041	215,994,022	44,694,197	14,846,790	29,410,032
民國 86 年		297,311,285	207,318,062	43,996,455	15,510,974	30,485,794
民國 87 年		297,071,032	205,073,403	43,912,163	15,959,585	32,125,881
民國 88 年		310,688,326	212,230,981	44,620,113	16,792,502	37,044,730
民國 89 年		325,263,075	218,230,399	47,196,908	18,129,799	41,705,969
民國 90 年		316,593,451	207,654,238	46,452,323	18,338,123	44,148,767
民國 91 年		311,705,638	204,194,317	44,631,303	18,303,116	44,576,902
民國 92 年		307,363,478	203,342,598	45,403,094	18,951,647	39,666,139
民國 93 年		316,705,483	213,309,561	47,436,503	19,770,600	36,188,819
民國 94 年		324,396,290	218,893,927	48,279,186	19,912,555	37,310,622
民國 95 年		320,230,472	214,452,102	47,488,234	20,273,648	38,016,488
民國 96 年		316,172,035	212,111,837	46,745,401	19,928,141	37,386,656
民國 97 年		314,979,035	209,438,526	46,792,842	20,334,378	38,413,289
民國 98 年		309,626,967	206,212,897	45,816,322	19,861,850	37,735,898
民國 99 年		316,378,094	210,529,681	46,618,209	20,333,738	38,896,466
民國 100 年		334,663,189	222,904,652	49,132,557	21,569,206	41,056,774
民國 101 年		326,998,959	217,253,050	48,158,760	20,979,224	40,607,925
民國 102 年		321,795,098	213,638,331	48,021,022	20,687,611	39,448,134
民國 103 年		330,449,049	219,263,265	49,704,443	21,152,100	40,329,241
民國 104 年		328,951,211	216,227,322	48,878,145	20,545,711	43,300,033
民國 105 年		338,741,919	218,657,383	49,084,905	20,894,887	50,104,744
民國 106 年		330,041,201	212,168,601	48,118,029	20,620,996	49,133,575
民國 107 年		338,424,994	216,013,422	51,079,578	21,024,358	50,307,636
民國 108 年		325,579,769	213,547,712	50,300,707	19,908,478	41,822,872
民國 109 年		<b>322,502,368</b>	<b>206,215,648</b>	<b>50,917,966</b>	<b>20,839,614</b>	<b>44,529,140</b>
	1 月	28,040,270	18,446,359	4,925,371	1,854,551	2,813,989
	2 月	33,833,911	20,969,993	5,128,301	2,284,369	5,451,248
	3 月	30,836,798	20,650,559	5,221,275	2,104,693	2,860,271
	4 月	34,048,081	21,167,342	4,835,565	2,314,870	5,730,304
	5 月	27,313,519	17,717,191	4,888,671	2,012,677	2,694,980
	6 月	27,595,347	16,994,747	4,197,628	1,888,599	4,514,373
	7 月	21,974,986	14,750,365	3,719,655	1,405,628	2,099,338
	8 月	23,183,556	15,078,159	3,367,941	1,327,817	3,409,639
	9 月	19,673,462	13,400,318	3,274,394	1,084,523	1,914,227
	10 月	23,167,465	14,874,225	3,309,906	1,356,671	3,626,663
	11 月	23,136,251	14,864,329	3,894,063	1,355,035	3,022,824
	12 月	29,698,722	17,302,061	4,155,196	1,850,181	6,391,284

資料來源：本局公用事業科。

## 32.臺北市水電煤氣

年 度 別	報 名 人 數 到							
	合 計	甲 種 電 匠	乙 種 電 匠	自 來 水 管 承 裝 商	氣 體 燃 料 導 管 承 裝 工	鑿 技 井 工	合 計	甲 種 電 匠
民國 61 年 度	747	-	-	747	-	-	-	-
民國 62 年 度	388	-	-	-	388	-	-	-
民國 63 年 度	14,736	9,866	3,850	687	-	333	-	-
民國 64 年 度	1,469	-	-	848	621	-	-	-
民國 65 年 度	22,810	14,503	5,822	1,578	695	212	-	-
民國 66 年 度	24,760	15,026	6,923	2,202	609	-	-	-
民國 67 年 度	27,358	16,404	7,729	3,225	-	-	-	-
民國 68 年 度	3,404	-	-	2,834	570	-	-	-
民國 69 年 度	2,374	-	-	2,374	-	-	-	-
民國 70 年 度	20,549	12,463	6,248	1,328	510	-	-	-
民國 71 年 度	2,096	-	-	2,096	-	-	-	-
民國 72 年 度	8,095	3,987	2,041	1,775	292	-	-	-
民國 73 年 度	4,889	2,556	1,238	1,095	-	-	4,542	2,375
民國 74 年 度	4,519	2,252	1,086	813	368	-	5,219	3,146
民國 75 年 度	4,345	2,274	1,119	952	-	-	4,022	2,109
民國 76 年 度	4,686	2,050	1,001	1,501	134	-	4,351	1,905
民國 77 年 度	2,711	1,690	863	158	-	-	2,405	1,527
民國 78 年 度	2,828	1,472	842	467	47	-	2,542	1,345
民國 79 年 度	2,045	1,290	755	-	-	-	1,864	1,174
民國 80 年 度	2,566	1,108	750	561	147	-	2,348	1,033
民國 81 年 度	4,545	1,948	1,654	943	-	-	2,018	932
民國 82 年 度	6,080	2,365	1,840	1,503	372	-	2,705	1,077
民國 83 年 度	5,163	2,439	1,535	1,189	-	-	2,536	1,104
民國 84 年 度	6,924	2,942	2,028	1,352	602	-	3,508	1,133
民國 85 年 度	7,030	3,010	2,668	1,352	-	-	4,281	1,690
民國 86 年 度	7,395	2,761	2,124	2,171	339	-	4,792	1,421
民國 87 年 度	6,146	2,947	2,266	933	-	-	3,827	1,569
民國 88 年 度	5,964	2,834	1,986	678	466	-	3,565	1,354
民國 88 年 下 半 年 及 89 年 年 度	8,816	4,574	2,675	1,567	-	-	4,896	2,445
民國 90 年 度	3,554	1,700	796	688	370	-	3,241	1,538
民國 91 年 度	2,912	1,635	875	402	-	-	2,623	1,512
民國 92 年 度	3,168	1,674	939	318	237	-	2,861	1,524
民國 93 年 度	2,350	1,620	730	-	-	-	2,101	1,460
民國 94 年 度	2,537	1,627	812	-	98	-	2,288	1,458
民國 95 年 度	-	-	-	-	-	-	-	-
民國 96 年 度	75	-	-	-	75	-	64	-
民國 97 年 度	-	-	-	-	-	-	-	-
民國 98 年 度	146	-	-	-	146	-	137	-
民國 99 年 度	-	-	-	-	-	-	-	-
民國 100 年 度	107	-	-	-	107	-	107	-

資料來源：本局公用事業科。

附 註：1.※係補檢及格人數。

2.自來水管承裝技工考驗自93年度起由經濟部水利署辦理。

3.電匠考驗自95年度起由經濟部統籌辦理。

4.氣體考驗每2年辦理1次，95、97、99年度未辦理本項考驗。

5.自101年起本局停止舉辦各種技工考驗故刪除報表。





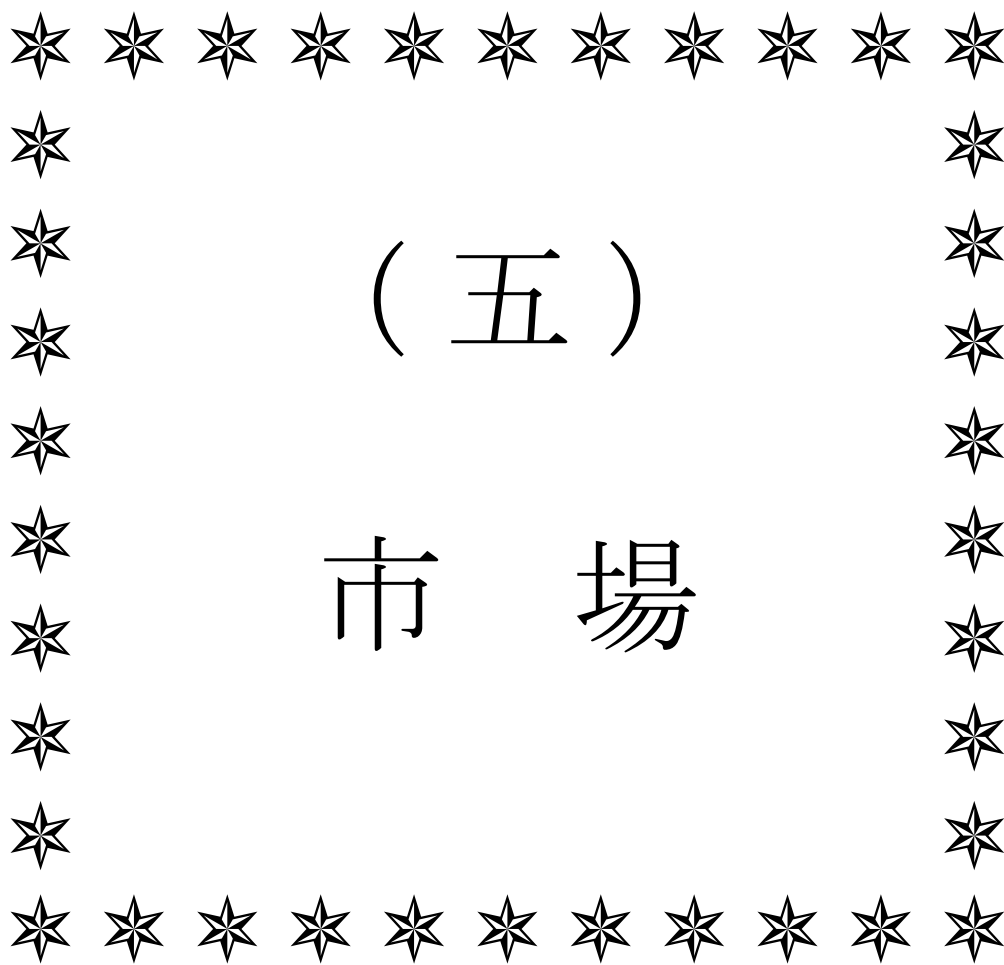
## 33.臺北市水電煤氣鑿井電器技術人員自用發電設備家數

單位：家

年 底 別	電 器 承 裝 商	自來水管 承 裝 商	氣 體 燃 料 導 管 承 裝 業	用電設備 檢 驗 維 護 業	電器技術 人 員 ( 處 所 )	自用發電 設 備	鑿 井 商	環境保護 工 程 業	冷凍空調 工 程 業	水處理工 程 業
民國 71 年 底	541	947	62	8	-	270	31	-	84	47
民國 72 年 底	663	1,049	67	10	-	275	31	-	23	47
民國 73 年 底	742	1,222	67	11	-	280	31	-	25	46
民國 74 年 底	868	1,295	72	15	-	295	31	-	49	53
民國 75 年 底	1,179	1,375	72	15	-	320	31	-	227	108
民國 76 年 底	1,061	857	72	15	-	341	31	-	224	89
民國 77 年 底	1,156	1,361	72	15	-	392	31	-	165	79
民國 78 年 底	1,134	1,353	72	15	-	592	31	-	177	106
民國 79 年 底	1,214	1,370	74	15	-	1,141	31	-	183	130
民國 80 年 底	1,250	1,115	74	15	-	1,317	31	-	196	145
民國 81 年 底	1,375	1,087	73	19	-	1,429	31	-	216	161
民國 82 年 底	1,438	1,144	63	23	-	59	31	-	243	161
民國 83 年 底	1,486	1,123	71	22	-	224	31	21	230	154
民國 84 年 底	1,551	1,190	72	23	-	1,557	31	90	239	131
民國 85 年 底	1,617	1,309	69	23	-	1,579	31	171	246	-
民國 86 年 底	1,791	1,396	71	215	-	1,619	31	209	265	-
民國 87 年 底	1,856	1,488	71	215	-	1,629	31	266	273	-
民國 88 年 底	1,894	1,537	75	28	-	1,643	31	285	293	-
民國 89 年 底	1,882	1,527	78	30	-	1,646	31	296	309	-
民國 90 年 底	1,898	1,537	81	32	-	1,646	31	298	310	-
民國 91 年 底	1,898	1,513	79	31	-	1,639	32	298	313	-
民國 92 年 底	1,870	1,517	80	36	-	1,624	33	-	-	-
民國 93 年 底	1,826	1,479	71	36	-	1,621	32	-	-	-
民國 94 年 底	1,801	1,474	68	37	-	1,617	32	-	-	-
民國 95 年 底	1,417	1,099	69	37	-	1,610	9	-	-	-
民國 96 年 底	1,402	1,084	69	38	5,624	1,605	9	-	-	-
民國 97 年 底	872	572	70	38	5,697	1,603	9	-	-	-
民國 98 年 底	894	595	70	36	6,702	1,603	9	-	-	-
民國 99 年 底	900	577	70	35	6,798	1,603	8	-	-	-
民國 100 年 底	907	574	53	34	6,693	1,603	9	-	-	-
民國 101 年 底	884	515	39	30	6,629	1,603	11	-	-	-
民國 102 年 底	893	527	37	29	6,519	1,513	11	-	-	-
民國 103 年 底	877	518	39	28	6,488	1,513	11	-	-	-
民國 104 年 底	863	499	40	27	6,480	1,513	11	-	-	-
民國 105 年 底	851	493	40	27	6,472	1,511	10	-	-	-
民國 106 年 底	787	462	40	25	6,563	1,511	11	-	-	-
民國 107 年 底	806	475	44	25	6,670	1,511	11	-	-	-
民國 108 年 底	833	484	41	26	6,754	1,510	9	-	-	-
民國 109 年 底	<b>848</b>	<b>484</b>	<b>42</b>	<b>26</b>	<b>6,817</b>	<b>1,510</b>	<b>9</b>	-	-	-

資料來源：本局公用事業科。

附 註：「環境保護工程業」及「冷凍空調工程業」已非屬本局業務。



(五)

市場

## 34.臺北市公有零售市場設備及租金收入

年	底 (區別)	別	市場數	土地總面積 (平方公尺)	樓地板面積 (平方公尺)	租金收入 (元)	員 工 人 數			固 定 攤 位 數
							共 計	職 員	場 工	
民 國	71	年 底	63	197,858	177,417	65,361,407	188	69	119	10,719
民 國	72	年 底	64	193,093	180,493	72,541,069	194	72	122	10,841
民 國	73	年 底	65	193,181	180,581	84,033,164	193	71	122	11,057
民 國	74	年 底	67	194,670	182,070	100,954,074	197	73	124	11,325
民 國	75	年 底	68	207,272	194,324	117,752,385	206	69	137	12,274
民 國	76	年 底	68	207,272	194,324	123,270,993	204	68	136	12,496
民 國	77	年 底	68	207,272	194,324	128,869,184	207	72	135	12,496
民 國	78	年 底	70	210,461	196,403	162,215,642	208	73	135	12,617
民 國	79	年 底	70	210,461	196,403	161,815,961	213	74	139	12,617
民 國	80	年 底	70	210,461	192,919	159,592,733	224	73	151	12,502
民 國	81	年 底	71	218,616	206,771	181,380,572	230	76	154	12,627
民 國	82	年 底	71	218,616	206,771	232,419,393	231	78	153	12,627
民 國	83	年 底	71	218,616	206,771	228,653,517	212	78	134	12,627
民 國	84	年 底	71	218,616	206,771	225,759,875	206	78	128	12,627
民 國	85	年 底	70	215,831	205,165	217,162,818	183	71	112	12,497
民 國	86	年 底	70	212,913	201,680	246,161,986	183	74	109	12,387
民 國	87	年 底	70	212,913	201,680	234,643,207	176	72	104	12,211
民 國	88	年 底	70	212,913	201,680	221,580,678	176	72	104	12,211
民 國	89	年 底	66	203,898	193,276	222,099,567	131	41	90	11,894
民 國	90	年 底	64	200,506	190,030	220,542,588	117	35	82	11,569
民 國	91	年 底	63	199,128	188,626	212,547,646	113	38	75	11,620
民 國	92	年 底	63	199,128	188,626	189,679,092	105	31	74	11,266
民 國	93	年 底	62	198,344	187,843	228,956,740	95	33	62	10,923
民 國	94	年 底	59	190,168	178,021	235,433,583	97	33	64	10,640
民 國	95	年 底	59	191,410	210,752	234,511,031	100	58	42	9,985
民 國	96	年 底	56	185,421	172,079	237,446,523	67	19	48	9,983
民 國	97	年 底	55	183,920	170,592	233,170,379	67	21	46	8,788
民 國	98	年 底	55	182,514	329,462	265,405,368	67	21	46	8,809
民 國	99	年 底	55	180,695	227,894	305,040,281	67	22	45	8,637
民 國	100	年 底	54	192,798	205,859	315,750,365	62	22	40	8,466
民 國	101	年 底	53	165,800	190,862	294,821,676	61	23	38	8,591
民 國	102	年 底	53	165,800	190,862	301,525,419	59	23	36	8,456
民 國	103	年 底	53	167,530	180,865	289,627,008	51	23	28	8,402
民 國	104	年 底	52	156,734	173,025	284,253,276	46	23	23	7,851
民 國	105	年 底	52	155,002	171,032	284,510,208	49	28	21	7,778
民 國	106	年 底	50	153,144	169,244	284,683,775	42	28	14	7,618
民 國	107	年 底	48	146,342	159,396	288,471,820	35	28	7	7,619
民 國	108	年 底	48	152,329	159,155	288,073,055	34	28	6	7,668
民 國	109	年 底	<b>48</b>	<b>169,899</b>	<b>185,637</b>	<b>206,467,026</b>	<b>34</b>	<b>28</b>	<b>6</b>	<b>7,390</b>
		松 山 區	4	6,267	6,371	6,902,346	1	1	-	331
		信 義 區	3	3,419	2,983	2,757,188	2	1	1	235
		大 安 區	4	9,293	5,315	6,685,243	2	2	-	165
		中 山 區	8	13,610	13,001	14,620,083	2	2	-	825
		中 正 區	7	20,726	29,320	70,999,534	5	5	-	1,023
		大 同 區	4	20,369	20,940	22,133,908	3	2	1	831
		萬 華 區	8	56,018	70,860	42,039,072	11	9	2	1,875
		文 山 區	4	11,206	7,238	5,600,436	1	1	-	381
		南 港 區	2	6,046	3,040	4,592,051	2	1	1	210
		內 湖 區	1	3,739	3,746	2,788,441	1	1	-	121
		士 林 區	2	11,458	12,154	20,658,399	2	2	-	770
		北 投 區	1	7,748	10,670	6,690,325	2	1	1	623

資料來源：臺北市市場處。

附 註：自民國101年起由建築物總面積改為樓地板面積。

## 35.臺北市公有零售市場攤位數

年 底 別 (區 別)	共 計	糧 食	家 畜 家 禽	果 菜	日 用 品	飲 食	魚 肉	雜 貨	其 他
民國 71 年 底	11,404	67	1,805	3,085	493	-	1,570	1,115	3,269
民國 72 年 底	11,540	37	2,028	3,188	646	-	1,510	1,206	2,925
民國 73 年 底	11,540	110	2,001	2,931	1,387	970	1,239	914	1,988
民國 74 年 底	11,956	109	2,051	2,981	1,404	986	1,275	937	2,213
民國 75 年 底	12,571	107	2,125	3,271	1,634	1,135	1,342	980	1,977
民國 76 年 底	12,789	107	2,125	3,271	1,634	1,135	1,342	1,002	2,173
民國 77 年 底	12,789	107	2,125	3,271	1,634	1,135	1,342	1,002	2,173
民國 78 年 底	12,910	107	2,147	3,316	1,635	1,153	1,352	1,025	2,175
民國 79 年 底	12,910	107	2,147	3,316	1,635	1,153	1,352	1,025	2,175
民國 80 年 底	12,910	107	2,147	3,316	1,635	1,153	1,352	1,025	2,175
民國 81 年 底	12,910	109	2,188	3,321	1,501	1,272	1,439	1,040	2,040
民國 82 年 底	12,910	109	2,188	3,321	1,499	1,272	1,439	1,040	2,042
民國 83 年 底	12,910	109	2,188	3,321	1,499	1,272	1,439	1,040	2,042
民國 84 年 底	12,910	109	2,188	3,321	1,499	1,272	1,439	1,040	2,042
民國 85 年 底	12,780	109	2,176	3,308	1,498	1,217	1,433	1,029	2,010
民國 86 年 底	12,670	109	2,176	3,294	1,492	1,172	1,433	1,014	1,980
民國 87 年 底	12,494	109	2,142	3,238	1,472	1,165	1,397	993	1,978
民國 88 年 底	12,494	109	2,142	3,238	1,472	1,165	1,397	993	1,978
民國 89 年 底	12,157	40	2,055	3,065	2,270	1,232	1,284	1,351	860
民國 90 年 底	11,830	36	1,984	3,034	2,238	1,148	1,247	1,309	834
民國 91 年 底	11,767	36	1,984	3,034	2,236	1,089	1,247	1,308	833
民國 92 年 底	11,411	24	1,786	2,776	2,043	1,222	1,130	981	1,449
民國 93 年 底	11,068	24	1,765	2,757	2,036	1,189	1,115	981	1,201
民國 94 年 底	10,785	22	1,732	2,701	2,006	1,173	1,092	953	1,106
民國 95 年 底	10,130	21	1,680	2,513	1,914	1,007	1,069	929	997
民國 96 年 底	10,058	23	1,680	2,444	2,015	991	1,024	1,213	668
民國 97 年 底	9,883	20	1,624	2,428	1,949	961	1,035	1,227	639
民國 98 年 底	2,518	9	62	738	442	490	317	380	80
民國 99 年 底	9,624	17	1,475	2,365	1,956	959	998	1,188	666
民國 100 年 底	9,420	42	1,412	2,311	2,009	916	949	1,158	623
民國 101 年 底	9,007	12	1,346	2,243	1,891	831	945	1,161	578
民國 102 年 底	8,877	12	1,318	2,194	835	1,878	910	47	1,683
民國 103 年 底	8,818	11	1,269	2,146	1,958	809	875	1,013	737
民國 104 年 底	8,267	11	1,205	1,975	1,859	753	802	1,100	562
民國 105 年 底	8,194	11	1,200	1,967	1,864	681	804	1,102	565
民國 106 年 底	7,932	11	1,138	1,848	1,857	720	761	1,050	547
民國 107 年 底	7,933	11	1,138	1,845	1,857	722	760	1,049	551
民國 108 年 底	7,982	11	1,130	1,828	1,869	732	738	1,084	590
民國 109 年 底	<b>7,697</b>	<b>11</b>	<b>1,044</b>	<b>1,487</b>	<b>1,871</b>	<b>712</b>	<b>719</b>	<b>1,098</b>	<b>755</b>
松 山 區	337	-	47	75	49	89	25	37	15
信 義 區	240	2	71	64	16	1	35	43	8
大 安 區	365	-	45	87	110	12	30	63	18
中 山 區	825	4	139	117	205	58	96	163	43
中 正 區	1,023	1	82	66	535	92	37	120	90
大 同 區	831	-	82	135	294	32	66	131	91
萬 華 區	1,970	4	346	471	232	88	250	226	353
文 山 區	382	-	79	120	32	12	47	73	19
南 港 區	210	-	30	69	34	25	15	30	7
內 湖 區	121	-	15	24	16	42	11	11	2
士 林 區	770	-	48	109	266	150	37	152	8
北 投 區	623	-	60	150	82	111	70	49	101

資料來源：臺北市市場處。

## 36.臺北市魚市場魚類產地供銷量

單位：公噸

年	別	合	計	基	隆	蘇	澳	臺	南	澎	高	雄	淡	新	竹	箱	魚	其	他
				地	區	地	區	地	區	湖	地	區	水	地	區				
民	國	71	年	57,845	8,797	3,439	25,211	106	8,908	-	647	8,569	2,168						
民	國	72	年	59,355	8,580	3,006	26,359	52	9,282	-	1,305	8,250	2,521						
民	國	73	年	59,101	9,505	2,747	23,600	36	10,423	-	1,350	7,534	3,906						
民	國	74	年	61,675	14,584	3,013	21,175	-	9,780	-	2,847	5,648	4,628						
民	國	75	年	60,109	16,658	2,966	26,130	-	7,128	-	3,726	2,205	1,296						
民	國	76	年	57,008	16,591	3,735	22,349	-	6,838	-	5,884	-	1,611						
民	國	77	年	60,331	18,932	2,886	22,135	-	8,717	-	5,804	-	1,857						
民	國	78	年	58,833	20,280	3,620	20,452	-	8,522	-	3,756	-	2,203						
民	國	79	年	56,117	18,893	5,112	20,916	-	6,337	-	2,173	-	2,686						
民	國	80	年	41,813	16,475	5,362	7,356	-	6,019	-	4,919	-	1,682						
民	國	81	年	54,935	17,682	4,589	6,386	-	6,101	-	6,501	-	13,676						
民	國	82	年	49,110	14,956	4,830	6,032	-	4,787	-	4,974	-	13,531						
民	國	83	年	45,583	11,529	4,514	5,342	-	5,616	-	5,813	-	12,769						
民	國	84	年	44,307	12,720	4,592	3,678	-	6,613	-	5,402	-	11,302						
民	國	85	年	41,795	11,871	3,347	2,692	-	6,243	-	6,337	-	11,308						
民	國	86	年	43,993	11,944	3,709	2,695	-	7,446	-	7,056	-	11,144						
民	國	87	年	46,160	13,506	3,463	2,089	-	7,878	-	6,682	-	12,542						
民	國	88	年	46,193	15,481	3,427	1,823	-	6,699	-	7,108	-	11,655						
民	國	89	年	45,327	15,276	3,511	1,622	-	6,246	-	7,771	-	10,901						
民	國	90	年	45,674	14,679	3,795	2,797	-	6,853	-	6,037	-	11,513						
民	國	91	年	42,554	14,224	4,116	2,254	-	6,523	-	4,668	-	10,769						
民	國	92	年	43,535	15,073	4,031	2,664	-	6,940	-	4,060	-	10,767						
民	國	93	年	43,666	14,352	4,940	3,501	-	7,727	-	3,677	-	9,469						
民	國	94	年	43,375	14,864	4,765	4,123	-	6,820	-	3,389	-	9,414						
民	國	95	年	39,690	12,345	4,534	4,270	-	5,725	-	2,845	-	9,971						
民	國	96	年	37,502	11,617	4,487	3,725	-	5,097	-	2,573	-	10,003						
民	國	97	年	35,751	11,155	4,094	3,295	-	5,528	-	2,062	-	9,617						
民	國	98	年	33,703	6,114	3,335	4,001	-	3,722	-	1,907	-	14,624						
民	國	99	年	31,973	10,999	2,925	2,170	-	4,978	-	1,378	-	9,523						
民	國	100	年	27,868	4,632	2,663	1,801	-	3,441	-	1,272	-	14,059						
民	國	101	年	27,754	8,419	2,764	1,865	-	4,172	-	1,159	-	9,375						
民	國	102	年	26,895	8,174	3,087	1,887	-	4,182	-	1,397	-	8,168						
民	國	103	年	24,738	7,956	3,060	1,748	-	4,016	-	1,284	-	6,674						
民	國	104	年	24,103	7,540	2,718	1,559	-	3,910	-	1,082	-	7,294						
民	國	105	年	24,400	4,658	3,194	2,571	-	2,711	-	984	-	10,282						
民	國	106	年	25,772	3,277	4,252	3,557	-	1,968	-	1,204	-	11,514						
民	國	107	年	23,192	3,226	3,297	2,676	-	1,713	-	957	-	11,324						
民	國	108	年	22,479	3,731	3,229	2,700	-	1,746	-	800	-	10,273						
民	國	109	年	<b>21,749</b>	<b>3,322</b>	<b>3,541</b>	<b>2,437</b>	-	<b>1,736</b>	-	<b>881</b>	-	<b>9,832</b>						

資料來源：臺北市市場處。

## 37.臺北市魚市場魚類產地供銷值

單位：新台幣千元

年 別	合 計	基 地	隆 區	蘇 地	澳 區	臺 地	南 區	澎 湖 縣	高 地	雄 區	淡 水 鎮	新 地	竹 區	箱 魚	其 他
民 國 71 年	2,921,970	577,582	161,043	1,066,551	10,237	537,802	-	32,245	400,178	136,332					
民 國 72 年	2,956,406	571,984	142,388	1,034,131	4,924	585,392	-	69,350	374,858	173,379					
民 國 73 年	3,001,467	636,187	146,892	923,608	2,970	642,359	-	76,717	300,564	272,170					
民 國 74 年	3,107,733	946,893	136,506	794,861	-	585,617	-	181,157	230,348	232,351					
民 國 75 年	3,127,161	1,114,165	148,860	957,941	-	427,524	-	308,707	88,017	81,947					
民 國 76 年	3,116,223	1,044,868	207,792	846,684	-	373,949	-	547,072	-	95,858					
民 國 77 年	3,279,395	1,209,168	165,494	858,845	-	397,350	-	536,264	-	112,274					
民 國 78 年	3,371,562	1,405,433	206,345	836,619	-	401,557	-	383,755	-	137,853					
民 國 79 年	3,168,514	1,395,764	337,116	729,983	-	318,584	-	227,309	-	159,758					
民 國 80 年	2,652,001	1,187,666	334,653	241,273	-	324,302	-	448,297	-	115,810					
民 國 81 年	3,236,822	1,161,031	303,151	243,049	-	261,460	-	641,673	-	626,458					
民 國 82 年	3,150,476	1,134,276	390,215	219,975	-	282,877	-	476,774	-	646,359					
民 國 83 年	3,105,873	1,043,661	401,352	209,158	-	393,499	-	665,483	-	392,720					
民 國 84 年	3,599,148	1,160,707	415,017	168,853	-	519,025	-	618,236	-	717,310					
民 國 85 年	3,570,180	1,061,656	312,445	140,217	-	533,555	-	746,556	-	775,751					
民 國 86 年	3,688,052	991,544	340,027	127,601	-	670,445	-	821,174	-	737,259					
民 國 87 年	3,927,917	1,253,226	288,641	111,224	-	686,209	-	795,301	-	793,316					
民 國 88 年	3,878,900	1,360,753	279,414	108,167	-	573,136	-	819,580	-	737,850					
民 國 89 年	3,797,512	1,286,151	292,013	95,650	-	511,301	-	889,985	-	722,415					
民 國 90 年	3,516,588	1,203,092	312,090	132,765	-	545,360	-	636,584	-	686,697					
民 國 91 年	3,455,252	1,271,396	328,201	114,814	-	547,588	-	499,816	-	693,437					
民 國 92 年	3,417,643	1,258,157	342,529	136,460	-	565,341	-	461,469	-	653,687					
民 國 93 年	3,449,894	1,167,542	413,264	183,875	-	658,677	-	434,812	-	591,724					
民 國 94 年	3,323,144	1,113,283	385,569	206,596	-	606,261	-	407,798	-	603,637					
民 國 95 年	3,107,910	1,044,126	416,643	193,310	-	486,259	-	357,641	-	609,931					
民 國 96 年	3,143,211	1,042,576	436,981	209,984	-	453,706	-	336,327	-	663,637					
民 國 97 年	3,469,209	1,214,804	425,577	263,497	-	554,502	-	293,738	-	717,091					
民 國 98 年	3,329,100	660,643	353,907	336,454	-	384,220	-	262,545	-	1,331,331					
民 國 99 年	3,185,536	1,289,333	318,928	200,456	-	512,176	-	186,837	-	677,806					
民 國 100 年	3,135,811	612,809	327,339	184,473	-	405,954	-	202,064	-	1,403,172					
民 國 101 年	3,073,235	1,154,023	364,504	180,375	-	476,324	-	169,853	-	728,156					
民 國 102 年	2,967,164	1,134,581	400,148	177,685	-	455,259	-	171,309	-	628,182					
民 國 103 年	2,948,656	1,178,416	381,554	186,807	-	436,882	-	172,183	-	592,814					
民 國 104 年	2,763,763	1,111,104	312,579	166,083	-	424,526	-	147,802	-	601,669					
民 國 105 年	2,767,028	646,377	419,717	205,752	-	300,486	-	133,850	-	1,060,846					
民 國 106 年	2,975,223	456,908	542,848	240,483	-	222,746	-	133,165	-	1,379,073					
民 國 107 年	2,785,347	430,481	382,902	215,523	-	183,560	-	106,049	-	1,466,831					
民 國 108 年	2,635,590	499,035	425,396	222,065	-	178,984	-	77,397	-	1,232,713					
民 國 109 年	<b>2,472,656</b>	<b>459,588</b>	<b>462,043</b>	<b>183,723</b>	-	<b>165,649</b>	-	<b>80,918</b>	-	<b>1,120,735</b>					

資料來源：臺北市市場處。

## 38.臺北市批發市場肉類

年 別	豬①②				魚				雞			
	交 易 量	交 金	易 額	平 均 格	交 易 量	交 金	易 額	平 均 格	交 易 量	交 金	易 額	平 均 格
	(百公斤)	(千元)	(元/公斤)	(元/公斤)	(百公斤)	(千元)	(元/公斤)	(元/公斤)	(百公斤)	(千元)	(元/公斤)	(元/公斤)
民 國 57 年	505,971	1,149,993	22.7	353,889	494,604	14.0	...	...	...			
民 國 58 年	564,077	1,277,138	21.8	370,126	539,747	46.6	...	...	...			
民 國 59 年	589,130	1,262,492	21.4	37,726	598,550	15.9	...	...	...			
民 國 60 年	560,746	1,334,402	23.8	387,105	655,324	16.9	...	...	...			
民 國 61 年	546,460	1,373,041	25.1	388,361	686,691	17.7	...	...	...			
民 國 62 年	571,802	1,557,857	27.2	402,527	782,348	19.4	...	...	...			
民 國 63 年	527,226	2,070,680	39.3	440,891	1,050,673	23.8	...	...	...			
民 國 64 年	431,483	2,142,921	49.7	498,801	1,225,448	24.6	...	...	...			
民 國 65 年	408,814	1,726,236	42.2	504,427	1,491,217	29.6	...	...	...			
民 國 66 年	367,287	1,616,279	44.0	507,108	1,760,724	34.7	...	...	...			
民 國 67 年	272,158	1,287,666	47.3	555,549	1,992,503	35.9	127,571	431,190	33.8			
民 國 68 年	225,199	609,583	40.3	532,662	2,057,570	38.6	160,518	555,392	34.6			
民 國 69 年	208,577	981,649	47.1	657,862	2,278,659	41.6	177,164	799,010	45.1			
民 國 70 年	182,680	1,044,753	57.2	552,992	2,717,824	49.1	358,197	1,608,305	44.9			
民 國 71 年	157,881	963,033	61.0	578,449	2,921,970	50.5	412,042	2,126,137	51.6			
民 國 72 年	138,601	794,586	58.3	593,554	2,956,406	49.8	468,616	2,197,809	46.9			
民 國 73 年	120,552	569,426	48.2	591,016	3,001,468	50.8	459,917	2,170,808	47.2			
民 國 74 年	77,565	297,480	39.4	616,753	3,107,734	50.4	481,419	2,043,812	42.4			
民 國 75 年	57,403	276,413	49.2	601,091	3,127,163	52.0	481,713	2,564,891	53.2			
民 國 76 年	51,934	241,795	47.6	570,084	3,116,223	54.7	501,060	2,167,990	43.3			
民 國 77 年	46,981	212,764	46.3	603,309	3,279,415	54.4	551,046	2,262,389	41.1			
民 國 78 年	43,996	222,398	51.6	588,323	3,371,562	57.3	545,478	2,569,226	47.1			
民 國 79 年	50,212	195,369	39.9	561,174	3,168,514	56.5	575,591	2,226,736	38.7			
民 國 80 年	34,139	125,509	39.0	543,970	3,145,167	57.9	558,876	2,246,428	40.3			

資料來源：臺北市市場處。

附 註：①毛豬交易量、交易金額、平均價格均不含自備豬。

②臺北畜產公司自民國88年12月1日起停止辦理豬隻統一配銷，故無交易量及交易金額之統計。

③水果交易量含進口水果；89年1月以前，其交易金額、平均價格均不含進口部份。

## 蔬果交易量值及平均價格

鴨				蔬				菜水				果 ③			
交 易 量	交 金	易 額	平 均 格	交 易 量	交 金	易 額	平 均 格	交 易 量	交 金	易 額	平 均 格	交 易 量	交 金	易 額	平 均 格
(百公斤)	(千元)	(元/公斤)		(百公斤)	(千元)	(元/公斤)		(百公斤)	(千元)	(元/公斤)		(百公斤)	(千元)	(元/公斤)	
...	...	...		997,664	160,436		1.6	...	...	...		...	...	...	
...	...	...		992,264	175,582		1.8	...	...	...		...	...	...	
...	...	...		1,131,323	199,117		1.8	...	...	...		...	...	...	
...	...	...		1,227,037	217,556		1.7	...	...	...		...	...	...	
...	...	...		1,115,792	244,151		2.0	...	...	...		...	...	...	
...	...	...		1,403,668	351,979		2.6	...	...	...		...	...	...	
...	...	...		1,408,478	527,848		3.7	...	...	...		...	...	...	
...	...	...		2,216,718	1,083,486		4.9	1,675,707	1,038,506		6.2	...	...	...	
...	...	...		2,494,602	1,134,986		4.5	1,974,514	1,328,781		6.8	...	...	...	
...	...	...		2,485,427	1,527,590		6.1	2,018,607	1,681,861		8.4	...	...	...	
31,314	107,720	34.4		2,728,102	1,691,005		6.2	1,974,315	1,957,686		10.1	...	...	...	
39,891	141,214	35.4		2,694,339	1,738,472		6.5	2,312,438	2,205,098		9.9	...	...	...	
42,710	192,622	45.1		2,795,412	2,082,729		7.5	2,456,917	2,440,010		10.4	...	...	...	
66,738	339,029	50.8		2,659,917	2,576,588		9.7	2,348,935	2,793,647		12.7	...	...	...	
72,089	290,519	40.3		2,995,032	2,414,884		8.1	2,071,232	2,850,286		14.5	...	...	...	
77,219	307,332	39.8		3,105,587	3,120,652		10.1	2,230,978	2,995,004		14.1	...	...	...	
79,046	334,365	42.3		3,286,987	2,872,724		8.7	2,140,500	3,167,754		15.3	...	...	...	
71,744	316,557	44.5		3,287,275	3,105,288		9.5	2,242,709	3,369,408		15.6	...	...	...	
75,952	358,809	47.6		3,377,804	3,477,293		10.9	2,247,894	3,374,534		16.0	...	...	...	
74,335	262,399	35.3		3,387,158	3,855,102		11.5	2,323,064	3,247,952		15.2	...	...	...	
67,499	269,696	40.0		3,565,516	4,154,852		11.7	2,404,581	3,216,859		14.7	...	...	...	
76,672	318,490	41.5		3,538,014	4,386,707		12.4	2,221,987	3,100,882		15.3	...	...	...	
55,744	215,359	38.6		3,464,681	5,070,685		14.6	2,125,224	3,350,053		17.3	...	...	...	
54,695	212,457	39.0		3,471,048	5,261,746		14.2	2,390,880	3,622,239		16.5	...	...	...	



## 38.臺北市批發市場肉類

年	別	魚			蔬			菜
		交 易 量 (公噸)	交 易 金 額 (千元)	平 均 價 格 (元/公斤)	交 易 量 (公噸)	交 易 金 額 (千元)	平 均 價 格 (元/公斤)	
民 國	81	年	55,135	3,236,822	58.7	71,164	2,842,877	39.9
民 國	82	年	49,110	3,150,475	64.2	75,544	3,268,963	43.3
民 國	83	年	45,584	3,405,873	74.7	76,853	3,254,485	41.0
民 國	84	年	44,307	3,599,148	81.2	74,554	3,119,731	41.8
民 國	85	年	41,795	3,570,180	85.4	66,704	3,245,708	48.7
民 國	86	年	43,993	3,688,052	83.8	68,809	3,417,348	49.7
民 國	87	年	46,160	3,927,917	85.1	61,860	2,904,254	50.6
民 國	88	年	46,195	3,878,900	84.0	60,787	3,220,530	53.0
民 國	89	年	45,327	3,797,512	83.8	60,080	2,577,627	42.9
民 國	90	年	45,674	3,516,628	77.0	56,346	2,780,688	49.4
民 國	91	年	42,554	3,455,252	81.2	55,908	2,586,351	46.3
民 國	92	年	43,535	3,417,643	78.5	54,979	2,297,542	41.8
民 國	93	年	44,058	3,449,867	78.3	45,620	2,394,170	52.5
民 國	94	年	43,375	3,323,144	76.6	47,643	2,685,634	56.4
民 國	95	年	39,654	3,107,910	78.4	46,971	2,486,064	52.9
民 國	96	年	37,502	3,143,211	83.8	45,103	2,578,986	57.2
民 國	97	年	35,751	3,469,209	97.0	42,126	3,020,059	71.7
民 國	98	年	33,703	3,329,101	98.8	41,357	2,796,713	67.6
民 國	99	年	31,973	3,185,536	99.6	42,309	2,839,579	67.1
民 國	100	年	27,868	3,135,811	112.5	40,455	3,061,689	75.7
民 國	101	年	27,754	3,073,235	110.7	44,324	3,114,050	70.3
民 國	102	年	26,896	2,967,165	110.3	39,870	3,331,109	83.5
民 國	103	年	24,738	2,948,656	119.2	489,793	11,879,466	24.3
民 國	104	年	24,103	2,763,763	114.7	475,643	13,308,365	28.0
民 國	105	年	24,400	2,767,028	113.4	462,185	15,491,649	33.5
民 國	106	年	25,772	2,975,223	115.4	485,571	13,212,353	27.2
民 國	107	年	23,192	2,785,347	120.1	478,635	11,804,508	24.7
民 國	108	年	22,560	2,647,505	117.4	459,888	13,262,522	28.8
民 國	<b>109</b>	年	<b>21,749</b>	<b>2,472,656</b>	<b>113.7</b>	<b>461,869</b>	<b>12,969,202</b>	<b>28.1</b>
	1	月	1,729	207,742	120.1	42,509	1,035,867	24.4
	2	月	1,646	191,915	116.6	38,004	966,795	25.4
	3	月	1,854	211,425	114.0	42,177	892,559	21.2
	4	月	1,788	201,097	112.4	40,687	929,521	22.8
	5	月	1,880	208,048	110.7	40,121	944,168	23.5
	6	月	1,679	189,062	112.6	33,431	1,070,972	32.0
	7	月	1,947	221,238	113.6	36,329	1,039,270	28.6
	8	月	1,867	216,202	115.8	35,317	1,183,290	33.5
	9	月	1,802	204,884	113.7	36,562	1,175,549	32.2
	10	月	1,800	202,932	112.8	37,249	1,241,010	33.3
	11	月	1,868	202,843	108.6	38,004	1,241,203	32.7
	12	月	1,888	215,268	114.0	41,479	1,248,997	30.1

資料來源：臺北市市場處。

## 蔬果交易量值及平均價格(續)

水			果 <sup>②</sup>			雞			鴨		
交 易 量	交 易 金 額	平 均 價 格	交 易 量	交 易 金 額	平 均 價 格	交 易 量	交 易 金 額	平 均 價 格	交 易 量	交 易 金 額	平 均 價 格
(公噸)	(千元)	(元/公斤)	(公噸)	(千元)	(元/公斤)	(公噸)	(千元)	(元/公斤)	(公噸)	(千元)	(元/公斤)
6,863	257,212	37.5	375,558	5,751,774	15.3	225,494	3,726,972	18.8			
7,233	255,255	35.3	372,380	5,792,387	15.6	250,722	4,112,377	16.4			
6,365	274,662	43.2	376,122	6,745,515	17.9	246,924	4,556,478	18.5			
6,063	222,113	36.6	387,509	3,740,442	17.4	241,949	4,921,770	22.7			
6,464	260,685	40.3	378,164	6,605,624	17.5	234,636	4,878,339	23.0			
6,678	320,598	48.0	390,026	6,530,518	16.7	238,464	4,871,106	23.2			
6,537	297,974	45.6	377,585	7,965,676	21.1	240,519	5,227,771	24.8			
7,329	318,370	43.4	409,514	6,891,329	16.8	250,638	4,819,713	19.2			
7,316	289,326	39.5	398,381	7,461,344	18.7	243,093	6,328,798	26.0			
5,694	248,327	43.6	389,856	7,103,721	18.2	235,565	6,226,812	26.4			
5,655	266,527	47.1	401,856	6,291,057	15.7	250,819	5,684,423	22.7			
6,100	263,344	43.2	403,564	6,732,540	16.7	243,349	5,461,523	22.4			
5,872	296,307	50.5	408,903	7,090,094	17.3	229,486	6,067,781	26.4			
6,477	378,088	58.4	389,020	9,012,190	23.2	200,307	6,475,150	32.3			
6,409	301,787	47.1	419,516	8,589,389	20.5	219,963	6,685,268	30.4			
5,626	283,999	50.5	414,393	9,160,273	22.1	225,451	6,769,268	30.0			
5,271	333,513	63.3	426,874	9,711,336	22.7	206,097	7,013,506	34.0			
4,467	297,312	66.6	455,573	8,991,167	19.7	209,869	6,827,720	32.5			
4,599	300,363	65.3	467,981	9,900,982	21.2	209,813	6,929,496	33.0			
2,582	166,189	64.4	476,362	9,925,399	20.8	219,839	7,230,588	32.9			
2,237	150,428	67.2	462,549	11,980,742	25.9	208,402	7,690,778	36.9			
2,428	181,594	74.8	476,303	12,159,782	25.5	216,947	7,910,437	36.5			
210,914	8,660,277	41.1	36,635	3,110,149	84.9	2,576	197,532	76.7			
218,456	8,762,502	40.1	35,244	3,131,183	88.8	2,415	193,225	80.0			
195,269	9,324,868	47.8	38,899	3,531,924	90.8	2,494	221,413	88.8			
206,562	9,038,087	43.8	38,111	3,296,413	86.5	2,500	224,980	90.0			
215,697	8,224,507	38.1	38,586	3,158,402	81.9	2,158	175,262	81.2			
204,430	7,796,676	38.1	37,310	3,105,518	83.2	2,231	200,781	90.0			
<b>202,652</b>	<b>8,209,810</b>	<b>40.5</b>	<b>39,557</b>	<b>3,469,996</b>	<b>87.7</b>	<b>2,068</b>	<b>186,089</b>	<b>90.0</b>			
16,675	894,680	53.7	4,183	322,282	77.1	192	17,308	90.0			
12,796	546,704	42.7	3,132	265,295	84.7	177	15,917	90.0			
16,408	677,185	41.3	3,296	319,799	97.0	212	19,040	90.0			
16,538	651,050	39.4	3,100	309,683	99.9	189	17,011	90.0			
20,345	735,849	36.2	3,038	304,281	100.2	223	20,099	90.0			
18,830	674,320	35.8	2,890	258,128	89.3	160	14,428	90.0			
19,621	716,103	36.5	3,010	239,035	79.4	158	14,242	90.0			
18,998	732,452	38.6	3,468	263,763	76.1	170	15,309	90.0			
17,468	732,787	42.0	3,153	243,471	77.2	149	13,402	90.0			
14,858	590,768	39.8	3,440	291,124	84.6	133	11,996	90.0			
15,444	597,563	38.7	3,188	304,663	95.6	147	13,273	90.0			
14,670	660,352	45.0	3,659	348,471	95.2	156	14,065	90.0			

## 39.臺北市公有批發市場

年	底	別	市 場						數				
			總	計	家	禽	家	畜		果	菜	魚	花 卉、 花 木
民 國	71	年	底	8		1		5		1		1	-
民 國	72	年	底	8		1		5		1		1	-
民 國	73	年	底	8		1		5		1		1	-
民 國	74	年	底	9		1		5		2		1	-
民 國	75	年	底	9		1		5		2		1	-
民 國	76	年	底	9		1		5		2		1	-
民 國	77	年	底	9		1		5		2		1	-
民 國	78	年	底	9		1		5		2		1	-
民 國	79	年	底	10		1		5		2		2	-
民 國	80	年	底	10		1		5		2		2	-
民 國	81	年	底	10		1		4		2		2	1
民 國	82	年	底	10		1		4		2		2	1
民 國	83	年	底	10		1		4		2		2	1
民 國	84	年	底	10		2		3		2		2	1
民 國	85	年	底	10		2		3		2		2	1
民 國	86	年	底	10		2		3		2		2	1
民 國	87	年	底	10		2		3		2		2	1
民 國	88	年	底	10		2		3		2		2	1
民 國	89	年	底	10		2		3		2		2	1
民 國	90	年	底	10		2		3		2		2	1
民 國	91	年	底	10		2		3		2		2	1
民 國	92	年	底	10		2		3		2		2	1
民 國	93	年	底	11		2		3		2		2	2
民 國	94	年	底	11		2		3		2		2	2
民 國	95	年	底	11		2		3		2		2	2
民 國	96	年	底	10		2		2		2		2	2
民 國	97	年	底	10		2		2		2		2	2
民 國	98	年	底	10		2		2		2		2	2
民 國	99	年	底	10		2		2		2		2	2
民 國	100	年	底	10		2		2		2		2	2
民 國	101	年	底	10		2		2		2		2	2
民 國	102	年	底	10		2		2		2		2	2
民 國	103	年	底	10		2		2		2		2	2
民 國	104	年	底	10		2		2		2		2	2
民 國	105	年	底	10		2		2		2		2	2
民 國	106	年	底	10		2		2		2		2	2
民 國	107	年	底	10		2		2		2		2	2
民 國	108	年	底	10		2		2		2		2	2
民 國	109	年	底	10		2		2		2		2	2

資料來源：臺北市市場處。

附 註：①臺北畜產公司自民國88年12月1日起已停止辦理統一配銷，故無交易金額。

②自93年起增加花木批發市場交易金額。

## 營業種類及交易金額


交 易 金 額 ( 元 )						
總 計	家 畜 ①	家 禽	果 菜	魚	花 卉、花 木 ②	
9,150,172,645	963,032,784	-	5,265,169,964	2,921,969,897	-	
9,866,688,793	794,586,272	-	6,115,696,301	2,956,406,220	-	
9,611,372,737	569,426,321	-	6,040,478,674	3,001,467,742	-	
12,240,279,510	297,480,231	2,360,368,902	6,474,696,451	3,107,733,926	-	
41,523,502,312	276,413,147	2,923,699,474	7,051,827,186	31,271,562,505	-	
12,921,460,382	241,795,130	2,430,389,068	7,133,053,511	3,116,222,673	-	
13,395,976,488	212,763,978	2,532,085,606	7,371,711,504	3,279,415,400	-	
13,969,265,039	222,397,999	2,887,715,928	7,487,589,275	3,371,561,837	-	
14,226,716,183	195,368,847	2,442,095,670	8,420,737,403	3,168,514,263	-	
14,944,564,255	34,711,567	2,880,699,308	8,883,985,960	3,145,167,420	-	
16,047,968,692	162,475,249	3,143,947,040	8,478,746,109	3,236,822,018	1,025,978,276	
17,437,142,086	111,613,780	3,063,834,736	9,904,765,189	3,150,475,719	1,206,452,662	
19,856,887,592	101,838,884	3,556,920,999	11,302,006,081	3,405,873,067	1,490,248,561	
20,364,520,192	91,553,366	3,341,843,495	11,662,211,418	3,599,147,639	1,669,764,274	
22,194,710,948	74,525,211	3,944,042,887	12,847,875,623	3,570,180,089	1,758,087,138	
20,889,724,180	32,732,637	4,031,355,412	11,401,623,132	3,688,051,740	1,735,961,259	
22,371,136,258	20,957,900	3,425,073,317	13,193,152,086	3,927,917,351	1,804,035,604	
21,405,525,959	11,007,431	4,017,567,290	11,721,042,382	3,878,900,184	1,777,008,672	
22,429,674,033	-	3,023,367,879	13,790,141,954	3,797,512,380	1,818,651,820	
21,703,761,249	-	3,185,430,084	13,366,533,031	3,516,587,738	1,635,210,396	
20,185,058,979	-	3,034,161,968	11,975,481,790	3,455,252,192	1,720,163,029	
19,944,721,345	-	2,560,886,594	12,194,062,661	3,417,643,205	1,772,128,885	
21,247,434,628	-	2,752,253,094	13,157,732,495	3,449,894,109	1,887,554,930	
23,985,952,695	-	3,065,898,045	15,487,339,522	3,323,143,653	2,109,571,475	
23,177,124,655	-	2,789,435,256	15,274,656,674	3,107,909,502	2,005,123,223	
24,026,928,552	-	2,862,984,287	15,929,541,302	3,143,210,905	2,091,192,058	
25,539,303,696	-	3,353,572,809	16,724,842,625	3,469,209,452	1,991,678,810	
24,219,388,997	-	3,094,025,680	15,819,186,726	3,329,101,376	1,977,075,215	
25,328,339,484	-	3,200,989,121	16,830,477,949	3,185,535,938	2,111,336,476	
25,748,563,147	-	3,288,924,742	17,155,987,021	3,135,811,130	2,167,840,254	
28,251,668,634	-	3,264,479,050	19,671,520,767	3,073,234,714	2,242,434,103	
28,839,626,985	-	3,512,703,554	20,070,218,949	2,967,165,124	2,289,539,358	
29,234,342,692	-	3,307,680,723	20,539,742,930	2,948,656,365	2,438,262,674	
30,581,171,928	-	3,324,407,814	22,070,867,238	2,763,762,905	2,422,133,971	
33,955,074,808	-	3,753,337,329	24,816,516,613	2,767,027,924	2,618,192,942	
31,323,193,832	-	3,521,393,271	22,250,539,450	2,975,223,386	2,576,037,725	
28,963,826,360	-	3,673,147,481	20,029,014,582	2,785,347,265	2,476,317,032	
30,297,463,437	-	3,306,299,376	21,841,047,390	2,635,595,849	2,514,520,822	
<b>29,794,604,134</b>	-	<b>3,720,434,638</b>	<b>21,179,012,615</b>	<b>2,472,655,852</b>	<b>2,422,501,029</b>	

## 40.臺北市公有批發市場設備及管理費收入

年	底	別	土地總面積 (平方公尺)	樓地板面積 (平方公尺)	員 工 人 數			管 理 費 收 入 (元)
					共 計	職 員	工 友	
民 國	71	年 底	98,760	46,717	595	410	185	275,834,759
民 國	72	年 底	98,970	57,055	588	417	171	298,560,765
民 國	73	年 底	108,794	58,615	631	433	198	292,068,580
民 國	74	年 底	132,289	107,652	673	448	225	304,407,020
民 國	75	年 底	132,289	94,565	700	564	136	319,107,092
民 國	76	年 底	132,289	94,739	612	442	170	318,717,540
民 國	77	年 底	132,739	90,077	711	534	177	315,166,423
民 國	78	年 底	132,739	90,077	640	513	127	321,546,066
民 國	79	年 底	137,640	86,576	662	579	83	342,751,884
民 國	80	年 底	137,750	86,782	669	601	68	358,733,917
民 國	81	年 底	156,882	107,514	658			431,096,071
民 國	82	年 底	156,752	88,970	680			393,874,773
民 國	83	年 底	151,948	81,034	541			507,371,135
民 國	84	年 底	151,948	81,034	542			452,104,344
民 國	85	年 底	151,948	81,034	667			538,054,911
民 國	86	年 底	164,738	93,422	692			534,718,208
民 國	87	年 底	164,738	93,422	649			601,199,940
民 國	88	年 底	164,738	93,422	552			556,912,416
民 國	89	年 底	164,738	93,422	573			575,323,942
民 國	90	年 底	164,738	93,422	611			582,109,160
民 國	91	年 底	164,781	83,762	611			538,841,827
民 國	92	年 底	164,781	175,275	702			544,411,335
民 國	93	年 底	181,800	216,659	635			578,941,590
民 國	94	年 底	181,800	216,659	572			635,968,537
民 國	95	年 底	181,800	216,662	601			654,665,737
民 國	96	年 底	180,451	214,394	683			684,157,855
民 國	97	年 底	180,451	214,394	759			717,441,746
民 國	98	年 底	185,093	235,220	591			678,682,193
民 國	99	年 底	185,093	235,220	736			708,950,940
民 國	100	年 底	195,162	251,213	751			731,168,543
民 國	101	年 底	195,162	251,213	760			796,086,065
民 國	102	年 底	195,162	251,213	783			819,034,726
民 國	103	年 底	182,287	279,853	795			837,838,494
民 國	104	年 底	182,287	279,853	837			879,497,440
民 國	105	年 底	182,287	279,853	829			964,153,174
民 國	106	年 底	182,287	279,853	662			886,914,602
民 國	107	年 底	168,401	280,215	826			829,203,057
民 國	108	年 底	168,401	280,215	833			881,817,344
民 國	<b>109</b>	年 底	<b>168,401</b>	<b>280,215</b>	<b>824</b>			<b>859,520,703</b>
		第一果菜批發市場	52,856	43,404	<b>299</b>			415,134,768
		第二果菜批發市場	24,210	104,374	<b>147</b>			194,448,325
		魚市場	27,348	26,752	<b>107</b>			76,652,650
		家禽批發市場	8,664	20,335	<b>36</b>			35,513,977
		第二家禽批發(屠體)市場	5,078	397	<b>22</b>			772,200
		肉品批發市場	4,462	2,390	<b>87</b>			2,037,639
		花卉批發市場	28,764	41,179	<b>110</b>			133,154,698
		花木批發市場	17,019	41,384	<b>16</b>			1,806,446

資料來源：臺北市市場處。

附 註：自民國101年起由建築物總面積改為樓地板面積。



## 41.本局及所屬機關職員

年 底 別 (職 等)	合 計	高 等 考 試			普 通 考 試		
		小 計	公 務 人 員	專 及 技 術 門 職 業 員	小 計	公 務 人 員	專 及 技 術 門 職 業 員
民 國 76 年 底	783	51	47	4	70	70	-
民 國 77 年 底	490	66	62	4	52	52	-
民 國 78 年 底	468	74	70	4	58	58	-
民 國 79 年 底	500	102	92	10	60	60	-
民 國 80 年 底	536	130	122	8	80	80	-
民 國 81 年 底	393	84	61	23	87	74	13
民 國 82 年 底	299	82	80	2	40	38	2
民 國 83 年 底	344	93	91	2	41	41	-
民 國 84 年 底	315	109	103	6	41	41	-
民 國 85 年 底	372	99	97	2	49	48	1
民 國 86 年 底	384	94	92	2	52	51	1
民 國 87 年 底	369	102	102	-	37	37	-
民 國 88 年 底	367	110	110	-	38	38	-
民 國 89 年 底	376	129	129	-	31	31	-
民 國 90 年 底	388	131	131	-	43	43	-
民 國 91 年 底	409	152	152	-	45	45	-
民 國 92 年 底	422	160	160	-	45	45	-
民 國 93 年 底	417	141	141	-	34	34	-
民 國 94 年 底	407	142	142	-	41	41	-
民 國 95 年 底	393	138	138	-	34	34	-
民 國 96 年 底	401	133	133	-	34	34	-
民 國 97 年 底	409	115	115	-	34	34	-
民 國 98 年 底	424	115	115	-	35	35	-
民 國 99 年 底	471	148	148	-	33	33	-
民 國 100 年 底	463	131	131	-	28	28	-
民 國 101 年 底	359	88	88	-	26	26	-
民 國 102 年 底	366	93	93	-	29	29	-
民 國 103 年 底	394	112	112	-	36	36	-
民 國 104 年 底	385	122	122	-	27	27	-
民 國 105 年 底	387	135	135	-	28	28	-
民 國 106 年 底	410	147	147	-	30	30	-
民 國 107 年 底	397	144	144	-	30	30	-
民 國 108 年 底	389	147	147	-	34	34	-
民 國 109 年 底	<b>400</b>	<b>155</b>	<b>155</b>	-	<b>30</b>	<b>30</b>	-
品 位 制	400	155	155	-	30	30	-
政 務 人 員	1	1	1	-	-	-	-
簡 任 ( 聘 派 )	11	4	4	-	-	-	-
薦 任 ( 聘 派 )	270	125	125	-	6	6	-
委 任 ( 聘 派 )	116	25	25	-	24	24	-
雇 員	2	-	-	-	-	-	-
職 位 分 類 制	397	154	154	-	30	30	-
10 - 14 職 等	11	4	4	-	-	-	-
6 - 9 職 等	270	125	125	-	6	6	-
1 - 5 職 等	116	25	25	-	24	24	-

資料來源：本局人事室。

附 註：民國68年以前資料僅包括本局部份。

# 考試及格與任官人數

151

單位：人

特種考試			初等考試	就業考試	職位分類考試	升等考試	詮定考試	雇員考試	其他
小計	公務人員	專及技術人員							
425	423	2	-	7	92	109	20	-	9
190	190	-	-	14	58	86	12	-	12
168	168	-	-	14	46	74	14	-	20
160	160	-	-	10	40	76	12	4	36
150	150	-	-	10	40	78	14	2	32
			-						
114	78	36	-	4	2	42	17	-	43
86	79	7	-	4	4	63	6	1	13
83	76	7	-	2	4	52	3	29	37
65	62	3	-	1	1	56	3	26	13
99	93	6	-	-	2	64	3	52	4
100	93	7	-	-	2	73	2	29	32
72	72	-	-	-	-	63	-	-	95
71	71	-	-	-	-	57	1	-	90
70	70	-	4	-	-	58	-	-	84
71	71	-	13	-	-	55	-	-	75
71	71	-	20	-	-	56	-	-	65
70	70	-	19	-	-	51	-	-	77
77	77	-	11	-	-	41	-	-	113
90	90	-	15	-	-	37	-	-	82
89	89	-	20	-	-	39	-	-	73
116	116	-	18	-	-	42	-	-	58
138	138	-	17	-	-	38	-	-	67
149	149	-	15	-	-	33	-	-	77
173	173	-	16	-	-	37	-	-	64
191	191	-	19	-	-	34	-	-	60
163	163	-	12	-	-	29	-	-	41
159	159	-	13	-	-	29	-	-	43
163	163	-	15	-	-	30	-	-	38
163	163	-	14	-	-	26	-	-	33
152	152	-	11	-	-	30	-	-	31
156	156	-	13	-	-	33	-	-	31
153	153	-	12	-	-	33	-	-	25
138	138	-	13	-	-	32	-	-	25
<b>149</b>	<b>149</b>	-	<b>13</b>	-	-	<b>25</b>	-	-	<b>28</b>
149	149	-	13	-	-	25	-	-	28
-	-	-	-	-	-	-	-	-	-
2	2	-	-	-	-	5	-	-	-
103	103	-	-	-	-	15	-	-	21
44	44	-	13	-	-	5	-	-	5
-	-	-	-	-	-	-	-	-	2
149	149	-	13	-	-	25	-	-	26
2	2	-	-	-	-	5	-	-	-
103	103	-	-	-	-	15	-	-	21
44	44	-	13	-	-	5	-	-	5



## 42.本局及所屬機關職員學歷與職等

單位：人

年 底 別 (職 等)	學 歷											學 位			
	共 計	研 究 所 ( 院 )	大 學	專 科	軍 校	警 校	師 範 學 校	高 中 職	初 中 ( 國 )	初 小 學	其 他	共 計	博 士	碩 士	學 士
民國 71 年 底	1,115	9	146	110	229	24	26	372	131	58	10	155	-	9	146
民國 72 年 底	1,120	6	151	123	224	28	23	359	133	58	15	157	-	6	151
民國 73 年 底	1,171	9	189	154	202	27	20	373	125	63	9	198	-	9	189
民國 74 年 底	1,151	11	187	190	161	32	20	303	124	81	42	198	-	11	187
民國 75 年 底	1,164	16	209	200	161	31	19	291	120	75	42	225	-	16	209
民國 76 年 底	1,156	19	217	206	151	31	16	290	116	69	41	236	2	17	217
民國 77 年 底	682	32	167	162	38	-	2	246	16	7	12	199	4	28	167
民國 78 年 底	657	30	176	156	36	-	2	225	14	6	12	206	4	26	176
民國 79 年 底	709	36	216	188	30	-	2	207	14	6	10	252	2	34	216
民國 80 年 底	775	38	239	218	30	-	2	214	14	6	14	277	4	34	239
民國 81 年 底	393	23	125	126	15	-	-	93	10	1	-	148	7	16	125
民國 82 年 底	395	26	118	123	8	12	-	97	8	3	-	144	1	25	118
民國 83 年 底	388	33	113	121	14	12	-	87	6	2	-	146	2	31	113
民國 84 年 底	378	42	135	109	-	-	1	81	10	-	-	177	3	39	135
民國 85 年 底	391	41	130	118	10	9	-	77	5	1	-	171	3	38	130
民國 86 年 底	384	39	126	113	9	9	-	81	6	1	-	165	3	36	126
民國 87 年 底	369	37	134	127	-	-	-	68	3	-	-	128	3	34	91
民國 88 年 底	367	38	171	93	19	-	-	45	1	-	-	209	3	35	171
民國 89 年 底	376	43	173	102	-	-	-	56	2	-	-	216	1	42	173
民國 90 年 底	388	46	169	121	-	-	-	51	1	-	-	215	1	45	169
民國 91 年 底	409	59	181	122	-	-	-	46	1	-	-	240	1	58	181
民國 92 年 底	422	76	191	108	-	-	-	45	2	-	-	267	1	75	191
民國 93 年 底	417	88	186	98	-	-	-	43	2	-	-	274	-	88	186
民國 94 年 底	407	97	181	95	-	-	-	32	2	-	-	278	-	97	181
民國 95 年 底	393	98	183	84	-	-	-	26	2	-	-	281	1	97	183
民國 96 年 底	401	114	185	79	-	-	-	21	2	-	-	283	1	97	185
民國 97 年 底	409	125	192	70	-	-	-	20	2	-	-	317	-	125	192
民國 98 年 底	424	140	204	60	-	-	-	18	2	-	-	344	2	138	204
民國 99 年 底	471	177	216	62	-	-	-	15	1	-	-	393	4	173	216
民國 100 年 底	463	181	211	55	-	-	-	15	1	-	-	392	5	176	211
民國 101 年 底	359	135	166	46	-	-	-	11	1	-	-	301	4	131	166
民國 102 年 底	366	144	168	41	-	-	-	12	1	-	-	312	5	139	168
民國 103 年 底	394	146	189	46	-	-	-	12	1	-	-	335	5	141	189
民國 104 年 底	385	142	194	37	-	-	-	11	1	-	-	336	6	136	194
民國 105 年 底	387	146	195	33	-	-	-	12	1	-	-	341	5	141	195
民國 106 年 底	410	152	212	31	-	-	-	14	1	-	-	364	6	146	212
民國 107 年 底	397	147	212	24	-	-	-	13	1	-	-	359	5	142	212
民國 108 年 底	389	149	204	22	-	-	-	13	1	-	-	353	6	143	204
民國 109 年 底	<b>400</b>	<b>147</b>	<b>219</b>	<b>22</b>	-	-	-	<b>12</b>	-	-	-	<b>366</b>	<b>6</b>	<b>141</b>	<b>219</b>
品 位 制	400	147	219	22	-	-	-	12	-	-	-	366	6	141	219
政務人員	1	1	-	-	-	-	-	-	-	-	-	1	1	-	-
簡任(聘派)	11	6	5	-	-	-	-	-	-	-	-	11	-	6	5
薦任(聘派)	270	116	141	13	-	-	-	-	-	-	-	257	5	111	141
委任(聘派)	116	24	73	9	-	-	-	10	-	-	-	97	-	24	73
雇 員	2	-	-	-	-	-	-	2	-	-	-	-	-	-	-
職位分類制	397	146	219	22	-	-	-	10	-	-	-	365	5	141	219
10-14 職等	11	6	5	-	-	-	-	-	-	-	-	11	-	6	5
6-9 職等	270	116	141	13	-	-	-	-	-	-	-	257	5	111	141
1-5 職等	116	24	73	9	-	-	-	10	-	-	-	97	-	24	73

資料來源：本局人事室。

## 43.本局及所屬機關職員年齡性別與職等

			單位：人														
年	底	別	合	24	25	30	35	40	45	50	55	60	65				
														計	歲	歲	歲
	(職	等)		以	29	34	39	44	49	54	59	64	以				
				下	歲	歲	歲	歲	歲	歲	歲	歲	上				
民	國	71	年	底	1,115	22	88	121	83	85	107	265	214	126	4		
民	國	72	年	底	1,120	20	85	124	104	78	114	246	225	119	5		
民	國	73	年	底	1,171	38	117	148	116	73	93	199	246	135	6		
民	國	74	年	底	1,151	17	114	138	138	85	81	130	269	166	13		
民	國	75	年	底	1,209	20	102	161	145	94	82	103	258	214	30		
民	國	76	年	底	1,156	21	115	157	151	98	79	101	254	167	13		
民	國	77	年	底	682	5	91	117	127	93	46	59	77	63	4		
民	國	78	年	底	657	9	96	106	119	86	56	52	73	60	-		
民	國	79	年	底	709	22	139	121	98	96	69	35	61	66	2		
民	國	80	年	底	775	42	133	162	85	103	83	43	43	77	4		
民	國	81	年	底	393	15	66	74	51	63	36	34	16	36	2		
民	國	82	年	底	395	14	67	78	56	60	42	28	18	30	2		
民	國	83	年	底	388	9	81	70	52	52	49	34	18	22	1		
民	國	84	年	底	378	11	75	62	59	57	47	35	16	13	3		
民	國	85	年	底	391	13	69	69	77	51	50	37	15	8	2		
民	國	86	年	底	384	1	66	64	66	68	58	37	16	8	-		
民	國	87	年	底	369	7	36	70	67	67	59	40	15	7	1		
民	國	88	年	底	376	4	51	74	62	60	63	32	26	4	-		
民	國	89	年	底	376	4	51	74	62	60	63	32	26	4	-		
民	國	90	年	底	388	1	45	86	68	66	64	38	18	2	-		
民	國	91	年	底	409	3	51	85	82	67	56	45	16	4	-		
民	國	92	年	底	422	3	60	92	79	68	54	42	17	6	1		
民	國	93	年	底	417	5	65	81	80	64	58	46	14	4	-		
民	國	94	年	底	407	5	65	66	84	74	56	39	13	5	-		
民	國	95	年	底	393	7	68	71	73	63	58	32	15	6	-		
民	國	96	年	底	401	9	75	74	67	61	66	27	17	5	-		
民	國	97	年	底	409	10	74	79	64	67	67	30	14	4	-		
民	國	98	年	底	424	7	81	86	64	66	67	32	18	3	-		
民	國	99	年	底	471	12	87	102	67	69	73	39	18	4	-		
民	國	100	年	底	463	4	90	105	71	59	65	49	15	4	1		
民	國	101	年	底	359	3	53	86	53	49	51	47	12	5	-		
民	國	102	年	底	366	8	49	80	53	49	54	54	14	5	-		
民	國	103	年	底	394	9	61	83	47	56	53	59	20	6	-		
民	國	104	年	底	385	8	55	81	51	54	53	50	26	6	1		
民	國	105	年	底	387	10	57	90	52	44	52	49	29	4	-		
民	國	106	年	底	410	12	54	94	60	50	53	50	30	9	1		
民	國	107	年	底	397	10	49	82	69	53	43	52	33	6	-		
民	國	108	年	底	389	9	60	62	73	44	51	49	33	8	-		
民	國	109	年	底	<b>400</b>	<b>13</b>	<b>63</b>	<b>65</b>	<b>71</b>	<b>49</b>	<b>48</b>	<b>48</b>	<b>34</b>	<b>9</b>	-		
			政	務	人	員	1	-	-	-	-	-	1	-	-		
			簡	任	(聘	派)	11	-	-	-	1	-	6	3	1	-	
			薦	任	(聘	派)	270	4	36	49	49	37	39	29	24	3	-
			委	任	(聘	派)	116	9	27	16	22	11	9	13	5	4	-
			雇	員			2	-	-	-	-	-	-	1	1	-	
			職	位	分	類	397	13	63	65	71	49	48	48	32	8	-
			10	-	14	職	11	-	-	-	-	1	-	6	3	1	-
			6	-	9	職	270	4	36	49	49	37	39	29	24	3	-
			1	-	5	職	116	9	27	16	22	11	9	13	5	4	-
			性	別			400	13	63	65	71	49	48	48	34	9	-
			-	男			180	6	22	25	30	25	27	23	16	6	-
			-	女			220	7	41	40	41	24	21	25	18	3	-

資料來源：本局人事室。

## 44.本局及所屬機關職員任職年資與職等

單位：人

年 底 別 (任職年資)	總計	品 位 制						職 位 分 類 制			
		小計	政務 人員	簡任 (聘派)	薦任 (聘派)	委任 (聘派)	雇員	小計	10-14 職等	6-9 職等	1-5 職等
民國 76 年 底	1,156	717	-	6	143	443	125	439	11	161	267
民國 77 年 底	682	358	-	7	101	216	34	324	7	101	216
民國 78 年 底	657	344	-	7	101	205	31	313	7	101	205
民國 79 年 底	709	371	-	7	123	208	33	338	7	123	208
民國 80 年 底	775	404	-	8	137	226	33	371	8	137	226
民國 81 年 底	393	393	-	8	138	218	29	364	8	138	218
民國 82 年 底	395	395	-	8	138	224	25	370	8	138	224
民國 83 年 底	388	388	-	6	140	213	29	359	6	140	213
民國 84 年 底	378	378	1	6	151	191	29	348	6	151	191
民國 85 年 底	391	391	1	7	162	193	28	362	7	162	193
民國 86 年 底	383	383	1	7	163	184	28	354	7	163	184
民國 87 年 底	369	369	1	7	165	172	24	344	7	165	172
民國 88 年 底	367	367	1	10	180	154	22	344	10	180	154
民國 89 年 底	376	376	1	10	190	158	17	358	10	190	158
民國 90 年 底	388	388	1	10	211	154	12	375	10	211	154
民國 91 年 底	409	409	1	10	227	161	10	398	10	227	161
民國 92 年 底	422	422	1	10	235	166	10	411	10	235	166
民國 93 年 底	417	417	1	10	238	158	10	406	10	238	158
民國 94 年 底	407	407	1	10	239	151	6	400	10	239	151
民國 95 年 底	393	393	-	10	242	136	5	388	10	242	136
民國 96 年 底	401	401	1	10	242	143	5	395	10	242	143
民國 97 年 底	409	409	1	10	247	146	5	403	10	247	146
民國 98 年 底	424	424	1	10	277	131	5	418	10	277	131
民國 99 年 底	471	471	1	12	306	148	4	466	12	306	148
民國 100 年 底	463	463	-	12	324	123	4	459	12	324	123
民國 101 年 底	359	359	1	10	243	101	4	354	10	243	101
民國 102 年 底	366	366	1	10	237	115	3	362	10	237	115
民國 103 年 底	771	771	2	18	485	262	4	765	18	485	262
民國 104 年 底	385	385	1	10	260	111	3	381	10	260	111
民國 105 年 底	387	387	1	11	263	110	2	384	11	263	110
民國 106 年 底	410	410	1	11	276	120	2	407	11	276	120
民國 107 年 底	397	397	1	9	274	111	2	394	9	274	111
民國 108 年 底	389	389	1	11	271	104	2	386	11	271	104
民國 109 年 底	<b>400</b>	<b>400</b>	<b>1</b>	<b>11</b>	<b>270</b>	<b>116</b>	<b>2</b>	<b>397</b>	<b>11</b>	<b>270</b>	<b>116</b>
5年以下	182	182	-	-	105	77	-	182	-	105	77
6-9年	68	68	-	-	52	16	-	68	-	52	16
10-14年	52	52	-	-	45	7	-	52	-	45	7
15-19年	24	24	-	1	17	6	-	24	1	17	6
20-24年	23	23	-	1	20	2	-	23	1	20	2
25-29年	31	31	-	7	19	5	-	31	7	19	5
30年以上	20	20	1	2	12	3	2	17	2	12	3

資料來源：本局人事室。