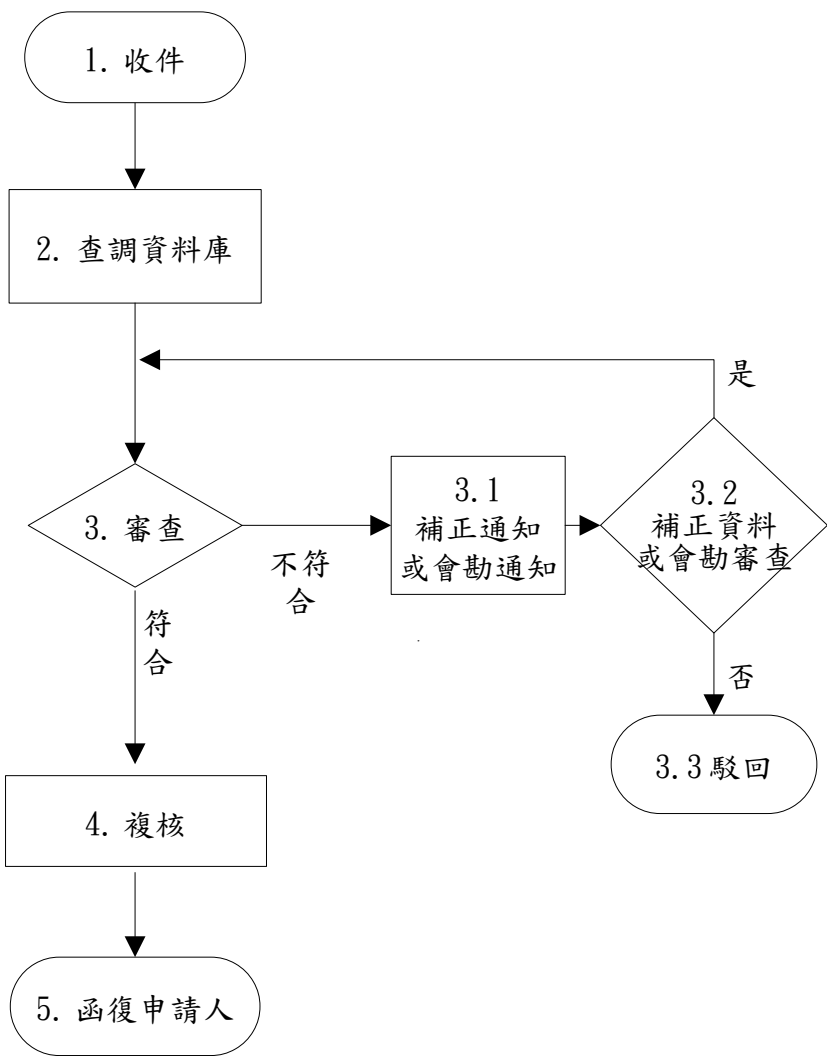


臺北市稅捐稽徵處 「申請地價稅適用工業（廠）用地稅率」作業流程圖

權責單位	作業流程	處理時限
各分處	<pre> graph TD 1([1. 收件]) --> 2[2. 查調資料庫] 2 --> 3{3. 審查及 實地查核} 3 -- 不符合 --> 3_1[3.1 補正 通知] 3_1 --> 3_2{3.2 補正資料 審查} 3_2 -- 是 --> 3 3_2 -- 否 --> 3_3([3.3 駁回]) 3 -- 符合 --> 4[4. 複核] 4 --> 5([5. 函復申請人]) </pre>	<p>1. 0.5 日</p> <p>2. 1.5 日</p> <p>3 3.1 3.2 6 日 3.3</p> <p>4. 0.5 日</p> <p>5. 0.5 日</p>

受理方式：郵寄申辦、臨櫃親自申辦、委託申辦、傳真申辦、網路申辦（全程式）
 總處理時限：（1）一般案件 9 日（含假日／日曆日）

臺北市稅捐稽徵處
「申請地價稅適用工業（廠）用地稅率」作業流程圖

權責單位	作業流程	處理時限
各分處	 <pre> graph TD A([1. 收件]) --> B[2. 查調資料庫] B --> C{3. 審查} C -- 不符合 --> D[3.1 補正通知 或會勘通知] D --> E{3.2 補正資料 或會勘審查} E -- 是 --> B E -- 否 --> F([3.3 駁回]) C -- 符合 --> G[4. 複核] G --> H([5. 函復申請人]) </pre>	<p>1. 0.5 日</p> <p>2. 1.5 日</p> <p>3 3.1 3.2 17 日 3.3</p> <p>4. 0.5 日</p> <p>5. 0.5 日</p>

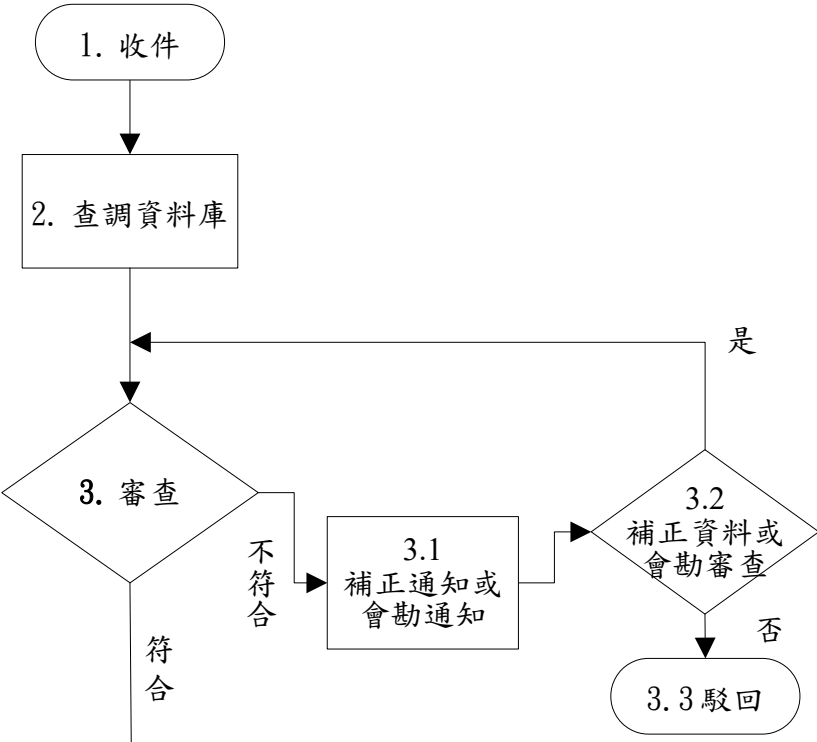
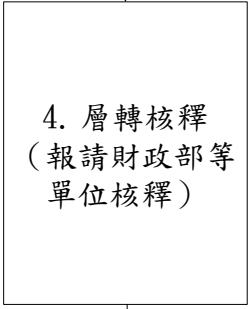
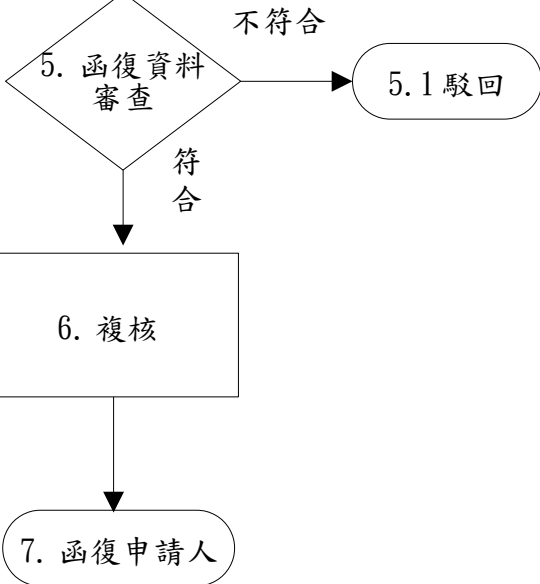
受理方式：郵寄申辦、臨櫃親自申辦、委託申辦、傳真申辦
 總處理時限：（2）會勘案件 20 日（含假日／日曆日）

臺北市稅捐稽徵處 「申請地價稅適用工業(廠)用地稅率」作業流程圖

權責單位	作業流程	處理時限
各分處	<pre> graph TD 1([1. 收件]) --> 2[2. 查調資料庫] 2 --> 3{3. 審查} 3 -- 不符合 --> 3_1[3.1 補正通知或會勘通知] 3_1 --> 3_2{3.2 補正資料或會勘審查} 3_2 -- 是 --> 3 3_2 -- 否 --> 3_3([3.3 駁回]) </pre>	1. 0.5 日 2. 1.5 日 3 3.1 3.2 17 日 3.3
		4. 39 日
	<pre> graph TD 4 --> 5{5. 函復資料審查} 5 -- 不符合 --> 5_1([5.1 駁回]) 5 -- 符合 --> 4_2[4. 複核] 4_2 --> 7([7. 函復申請人]) </pre>	5. 1 日 6. 0.5 日 7. 0.5 日

受理方式：郵寄申辦、臨櫃親自申辦、委託申辦、傳真申辦、網路申辦（全程式）
總處理時限：須會外機關審查案件 60 日（含假日／日曆日）

臺北市稅捐稽徵處 「申請地價稅適用工業(廠)用地稅率」作業流程圖

權責單位	作業流程	處理時限
各分處		<p>1. 0.5 日</p> <p>2. 1.5 日</p> <p>3 3.1 3.2 17 日 3.3</p>
		<p>4. 39 日</p>
		<p>5. 1 日</p> <p>6. 0.5 日</p> <p>7. 0.5 日</p>

受理方式：郵寄申辦、臨櫃親自申辦、委託申辦、傳真申辦、網路申辦（全程式）
總處理時限：須層轉核釋案件 60 日（含假日／日曆日）