



# 109-111年紓困期間 中小企業融資及青年創業融資貸款性別分析

臺北市政府產業發展局

科技產業服務中心

**背景**· 北市府於新冠肺炎疫情期間，於109年3月率六都之先推出紓困貸款，並於110年及111年依疫情影響情形持續辦理紓困貸款措施，針對中小企業及青年創業者提供企業融資協助。

## 109-111年紓困貸款措施

年度	109年	110年	111年
措施背景	<p>1.因應新冠肺炎疫情對產業衝擊，本府於109年3月率六都之先推出9大短期紓困措施。</p> <p>2.其中「優息」措施，係提供「中小企業貸款與青年創業貸款」並予以利息補貼</p> <p>3.配合本府措施，9大紓困措施自109年3月1日起至8月31日止，實施6個月。</p>	<p>1.因應新冠疫情三級警戒，本府再次啟動九大短期紓困措施。</p> <p>2.其中「優息」措施，係提供「中小企業貸款與青年創業貸款」並予以利息補貼。</p> <p>3.配合本府措施，9大紓困措施自110年5月15日起至11月15日止，實施6個月</p>	<p>1.因應新冠疫情持續對產業造成影響本府再次啟動九大短期紓困措施。</p> <p>2.其中「企業融資」措施，係提供「中小企業貸款與青年創業貸款」之簡易貸措施。</p> <p>3.配合本府措施，9大紓困措施自111年5月1日起至7月31日止，實施3個月。</p>
措施內容	<p>一、利息補貼： 原貸戶及新貸戶提供中小貸款利息補貼1%補貼期間6個月。(獲貸後前六個月，企業僅需負擔0.92%利息)。</p> <p>二、簡易貸措施： 1.中小貸款120萬元及青創貸款80萬元。 2.加速審議、申請簡易、3個月本金寬限。</p>	<p>一、利息補貼： 原貸戶及新貸戶提供中小貸款利息補貼1%補貼期間6個月。(獲貸後前六個月，企業僅需負擔0.92%利息)。</p> <p>二、簡易貸措施： 1.中小貸款120萬元及青創貸款80萬元。 2.加速審議、申請簡易、3個月本金寬限。</p>	<p>一、簡易貸措施： 1.中小貸款80萬元及青創貸款50萬元(111年6月15日中小貸款80萬元提高至300萬元;青創貸款50萬元提高至120萬元) 2.加速審議、申請簡易、3個月本金寬限</p>
辦理情形	<p>青創核准139件 中小核准607件</p>	<p>青創核准84件 中小核准201件</p>	<p>青創核准39件 中小核准150件</p>

# 109-111年 青年創業貸款

負責人性別分析



# 青創貸款-性別與核准率

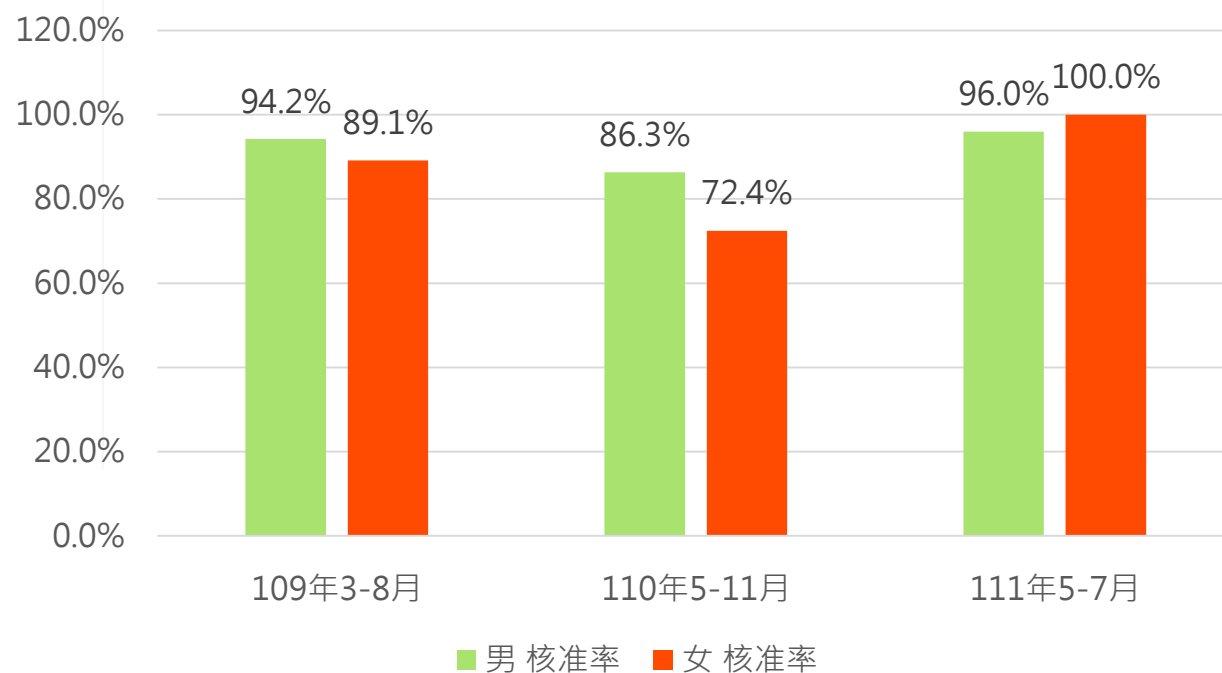
## 109-111年紓困期間

- 109年至111年紓困期間 女性負責人平均核准率為 85.6%。  
男性負責人平均核准率佔 91.6%。
- 女性負責人核准率111年最高 ( 100% ) ，110年最低 ( 72.4% )  
男性負責人核准率111年最高 ( 96% ) ，110年最低 ( 86.3% )

年度		109年 3-8月	110年 5-11月	111年 5-7月	合計
男	申請 件數	104	73	25	202
	核准 件數	98	63	24	185
	核准率	94.2%	86.3%	96.0%	91.6%
女	申請 件數	46	29	15	90
	核准 件數	41	21	15	77
	核准率	89.1%	72.4%	100.0%	85.6%

註：申請件數係指符合資格且文件備齊送審案件(不含資格未符或缺件而逕予退件之案件)。

青創貸款109至111年紓困期間核准率性別分析



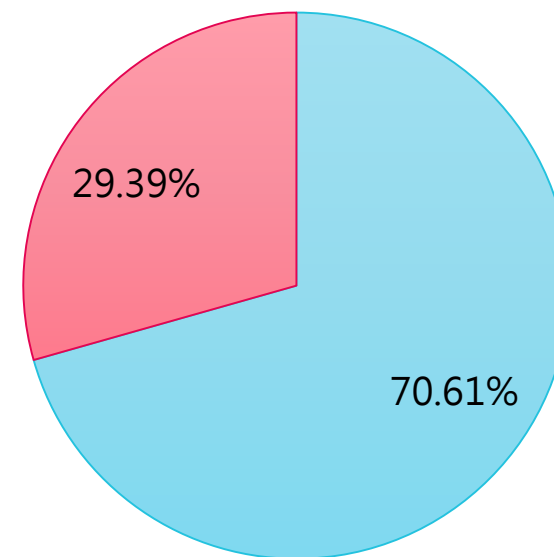
# 青創貸款-核准案件

## 109-111年紓困期間

- 109年至111年紓困期間 成功獲貸者總計 262人。
- 女性負責人佔 29.39%，男性負責人佔 70.61%。
- 109年為疫情高峰，件數最多，女性負責人佔29.5%，111年件數雖較少，惟女性負責人比例最高(38.46%)，高於總紓困期間29.39%。

年度	109年 3-8月	110年 5-11月	111年 5-7月	合計
男性核准件數	98	63	24	185
男性核准比率	70.50%	75.00%	61.54%	70.61%
女性核准件數	41	21	15	77
女性核准比率	29.50%	25.00%	38.46%	29.39%
總合計	139	84	39	262

青創貸款109年至111年紓困期間核准案件性別分析



■ 男性 ■ 女性

# 青創貸款-核准金額

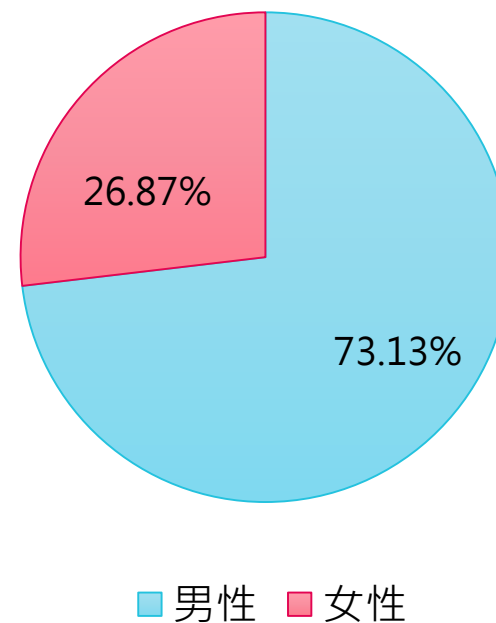
## 109-111年紓困期間

- 109年至111年紓困期間核准金額總計 1億9,779萬元。
- 女性負責人之企業獲貸金額佔26.87%
- 男性負責人之企業獲貸金額佔73.13%。
- 109年為疫情高峰，核准金額最高，總計1 億1,336萬元，女性佔27.83%。
- 111年疫情趨緩，核准金額2,233萬元，女性負責人核准金額提升，佔43.44%。

年度	109年 3-8月	110年 5-11月	111年 5-7月	合計
男性核准金額	8,181	5,020	1,263	14,464
男性核准金額 比率	72.17%	80.84%	56.56%	73.13%
女性核准件數	3,155	1,190	970	5,315
女性核准金額 比率	27.83%	19.16%	43.44%	26.87%
總合計	11,336	6,210	2,233	19,779

單位：萬

青創貸款109年至111年紓困期間核准金額性別  
分析



# 青創貸款-公司商號資本額分析

## 109-111年紓困期間

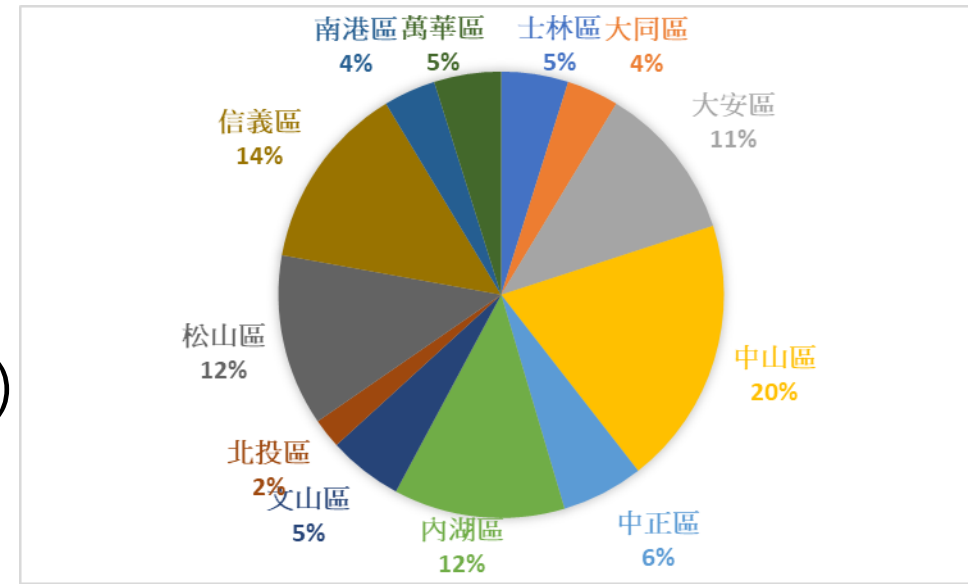
- 109年至111年紓困期間成功獲貸者設立公司之資本額
  - 1.公司商號資本額30萬元以下者居多，女性負責人佔14.89%，男性負責人佔28.24%。
  - 2.其次是資本額81-100萬，女性負責人佔4.20%，男性負責人佔14.50%。
  - 3.第三是資本額300萬以上，女性負責人佔4.20%，男性負責人佔13.74%。

資本額	30萬以下	31-50萬	51-80萬	81-100萬	101-150萬	151-200萬	201-300萬	300萬以上	合計
男	74 28.24%	12 4.58%	1 0.38%	38 14.50%	6 2.29%	15 5.73%	3 1.15%	36 13.74%	185 70.61%
女	39 14.89%	5 1.91%	3 1.15%	11 4.20%	5 1.91%	3 1.15%	0 0.00%	11 4.20%	77 29.39%
合計	113	17	4	49	11	18	3	47	262

# 青創貸款-區域分析

## 109-111年紓困期間

- 109年至111年成功獲貸者區域以中山區最多 ( 20% )
- 女性負責人公司於大安區最多，佔總比例的6.49%
- 男性負責人公司於中山區最多，佔總比例的13.74%



行政區	士林區	大同區	大安區	中山區	中正區	內湖區	文山區	北投區	松山區	信義區	南港區	萬華區	合計
男	9 3.44%	7 2.67%	21 8.02%	36 <b>13.74%</b>	11 4.20%	23 8.78%	10 3.82%	4 1.53%	23 8.78%	25 9.54%	7 2.67%	9 3.44%	185 70.61%
女	1 0.38%	4 1.53%	17 <b>6.49%</b>	14 5.34%	7 2.67%	9 3.44%	5 1.91%	4 1.53%	7 2.67%	4 1.53%	2 0.76%	3 1.15%	77 29.39%
合計	10	11	38	50	18	32	15	8	30	29	9	12	262

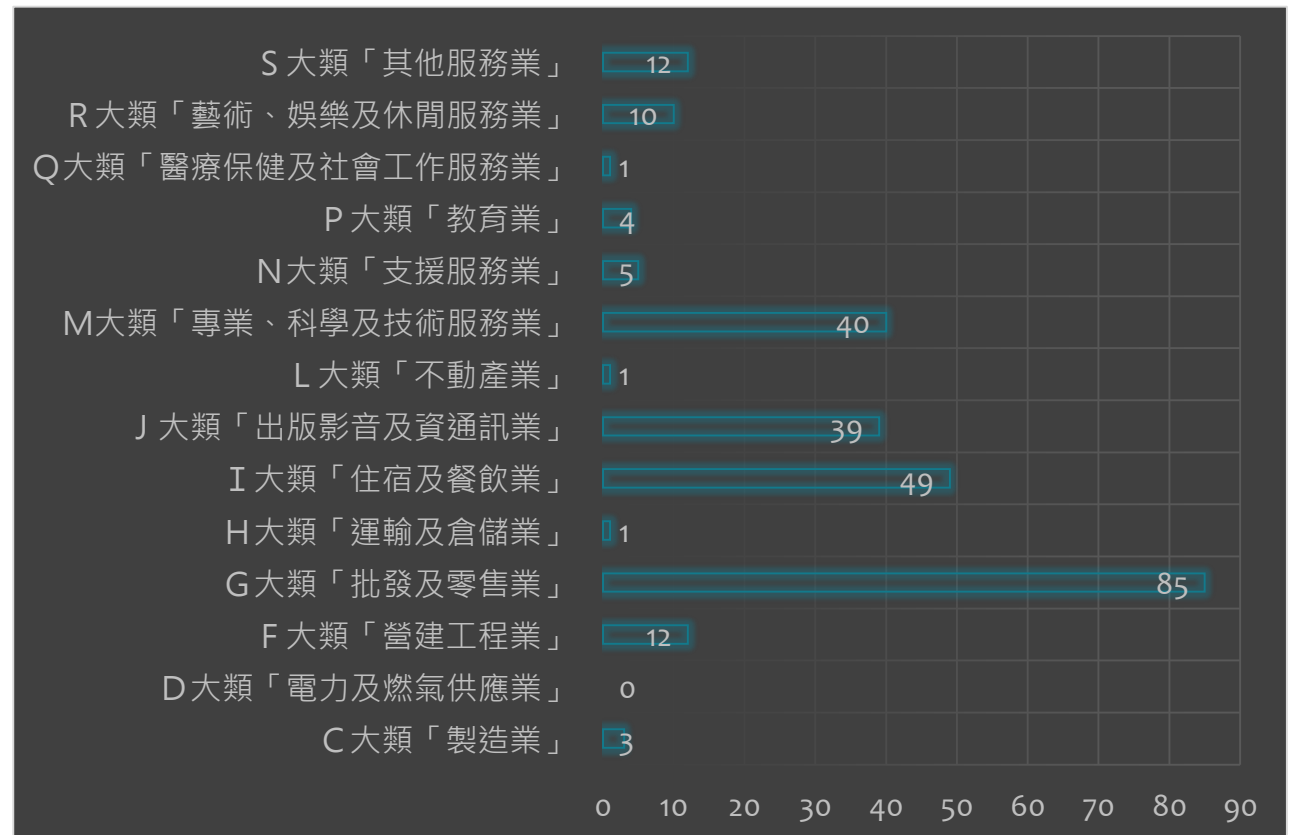


# 青創貸款-產業分析(一)

## 109-111年紓困期間

- 109年至111年紓困期間獲貸件數262件
- 其中以G「批發及零售業」最多(85件)，32.44%
- 其次為I「住宿及餐飲業」49件，18.70%
- 第3為M「專業、科學及技術服務業」40件，15.27%

109-111年	
產業別	紓困合計
C大類「製造業」	3
D大類「電力及燃氣供應業」	0
F大類「營建工程業」	12
G大類「批發及零售業」	85
H大類「運輸及倉儲業」	1
I大類「住宿及餐飲業」	49
J大類「出版影音及資通訊業」	39
L大類「不動產業」	1
M大類「專業、科學及技術服務業」	40
N大類「支援服務業」	5
P大類「教育業」	4
Q大類「醫療保健及社會工作服務業」	1
R大類「藝術、娛樂及休閒服務業」	10
S大類「其他服務業」	12
合計	262



# 青創貸款-產業分析(二)

## 109-111年紓困期間

- 109年至111年紓困期間創業者產業類別家數分析如下：
- 女性負責人產業類別以**批發及零售業、住宿及餐飲業(6.87%)**為最大宗，其次為出版影音及資通訊業(4.58%)
- 男性負責人產業類別以批發及零售業(25.57%)為最大宗，其次為**專業、科學及技術服務業(12.21%)**、住宿及餐飲業(11.83%)

產業別	男		女		合計
C大類「製造業」	3	1.15%	0	0.00%	3
D大類「電力及燃氣供應業」	0	0.00%	0	0.00%	0
F大類「營建工程業」	8	3.05%	4	1.53%	12
G大類「批發及零售業」	67	25.57%	18	6.87%	85
H大類「運輸及倉儲業」	1	0.38%	0	0.00%	1
I大類「住宿及餐飲業」	31	11.83%	18	6.87%	49
J大類「出版影音及資通訊業」	27	10.31%	12	4.58%	39
L大類「不動產業」	1	0.38%	0	0.00%	1
M大類「專業、科學及技術服務業」	32	12.21%	8	3.05%	40
N大類「支援服務業」	2	0.76%	3	1.15%	5
P大類「教育業」	4	1.53%	0	0.00%	4
Q大類「醫療保健及社會工作服務業」	1	0.38%	0	0.00%	1
R大類「藝術、娛樂及休閒服務業」	4	1.53%	6	2.29%	10
S大類「其他服務業」	4	1.53%	8	3.05%	12
合計	185	70.61%	77	29.39%	262

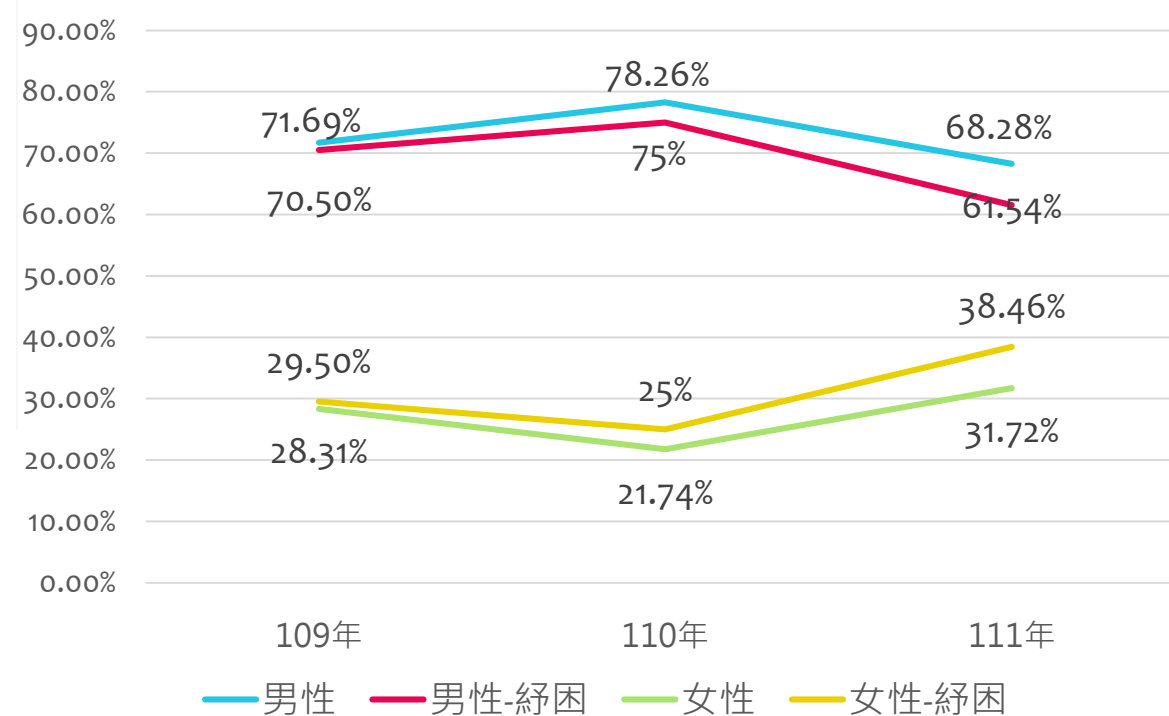
# 青創貸款-性別比例

## 109-111年整年度相較 紓困期間(件數)

年度	整年度辦理情形			紓困期間辦理情形		
	109年	110年	111年	109年 3-8月	110年 5-11月	111年 5-7月
男性	157	90	127	98	63	24
	71.69%	78.26%	68.28%	70.50%	75.00%	61.54%
女性	62	25	59	41	21	15
	28.31%	21.74%	31.72%	29.50%	25.00%	38.46%
總合計	219	115	186	139	84	39

- 109年至111年整年度相較109年至111年紓困期間男性獲貸者均相較女性獲貸者高，男性均有6成以上。
- 女性獲貸者紓困期間相較整年度核准比例均較高，其中111年比例最高(由31.72%增加至38.46%，增加**6.74%**)。
- 整體分析紓困期間女性青創者之獲貸率明顯較為提升。

109-111年整年度男性及女性核准案件相較紓困期間核准  
案件分析



# 青創貸款-性別比例

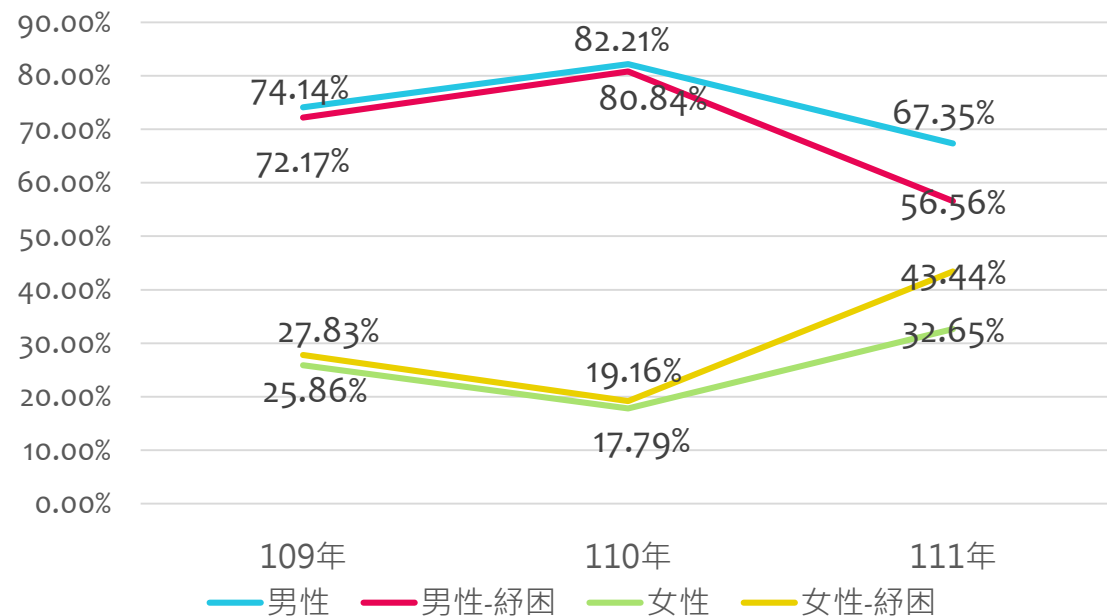
## 109-111年整年度相較 紓困期間(核准金額)

- 109年至111年整年度相較109年至111年紓困期間男性獲貸者核准金額均相較女性獲貸者高。
- 惟女性青創者於紓困期間相較整年度核准金額相比均較高，其中111年核准金額比例相較整年度比例成長高達10.79%(由32.65%增加至43.44%)，顯見紓困期間女性企業營運及財務相較穩健。

年度	整年度辦理情形			紓困期間辦理情形		
	109年	110年	111年	109年 3-8月	110年 5-11月	111年 5-7月
男性	13,331	6,838	9,428	8,181	5,020	1,263
	74.14%	82.21%	67.35%	72.17%	80.84%	56.56%
女性	4,650	1,480	4,570	3,155	1,190	970
	25.86%	17.79%	32.65%	27.83%	19.16%	43.44%
總合計	17,981	8,318	13,998	11,336	6,210	2,233

單位：萬

109-111年整年度男性及女性核准案件相較紓困期間  
核准金額分析



# 109-111年 中小企業貸款

負責人性別分析



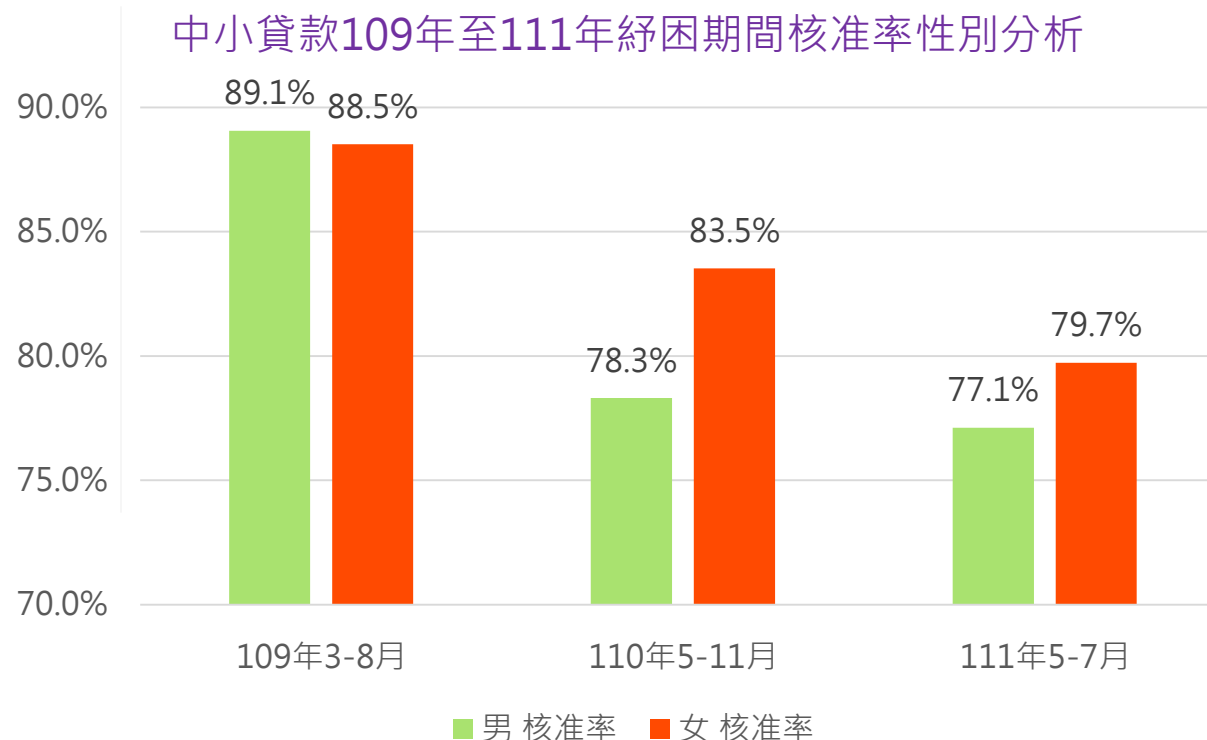
# 中小企業-性別與核准率

## 109-111年紓困期間

- 109年至111年紓困期間 女性負責人平均核准率佔 85.9%，男性負責人平均核准率佔 84.6%，高於男性。
- 109年為疫情高峰，件數最多，女性負責人核准率佔88.5%，男性負責人核准率佔 89.1%，皆高於紓困期間男女性平均核准比例。

年度		109年 3-8月	110年 5-11月	111年 5-7月	合計
男	申請件數	439	166	118	723
	核准件數	391	130	91	612
	核准率	89.1%	78.3%	77.1%	84.6%
女	申請件數	244	85	74	403
	核准件數	216	71	59	346
	核准率	88.5%	83.5%	79.7%	85.9%

註：申請件數係指符合資格且文件備齊送審案件(不含資格未符或缺件而逕予退件之案件)。



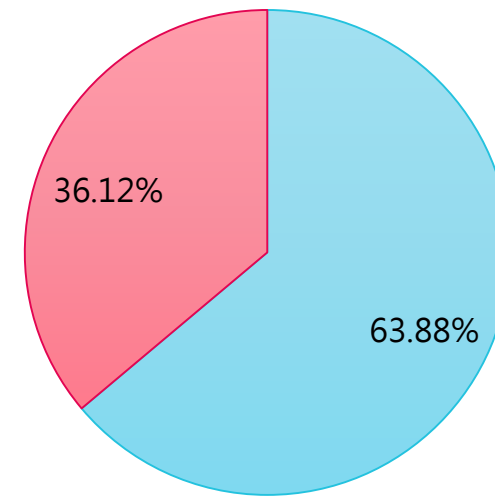
# 中小企業-核准案件

## 109-111年紓困期間

- 109年至111年紓困期間 成功獲貸者總計 958人。
- 女性負責人佔 36.12%，男性負責人佔 63.88%。
- 109年為疫情高峰，件數最多，女性負責人佔35.58%，111年件數雖較少，惟女性負責人比例最高(39.33%)，高於總紓困期間總平均比例(36.12%)。

年度	109年 3-8月	110年 5-11月	111年 5-7月	合計
男性核准件數	391	130	91	612
男性核准比率	64.42%	64.68%	60.67%	63.88%
女性核准件數	216	71	59	346
女性核准比率	35.58%	35.32%	39.33%	36.12%
總合計	607	201	150	958

中小貸款109年至111年紓困期間核准件數  
性別分析



■ 男性 ■ 女性

# 中小企業-核准金額

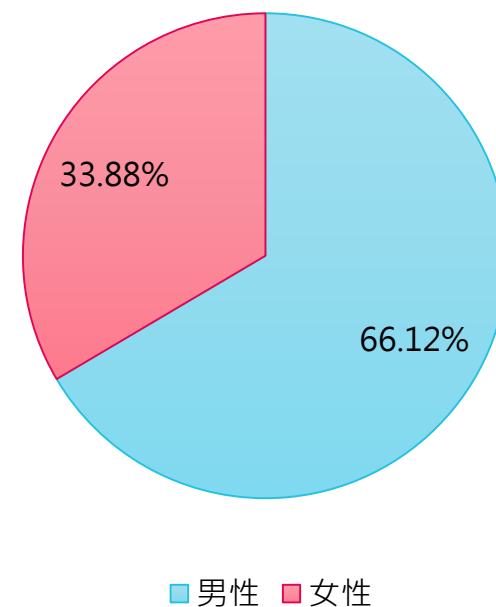
## 109-111年紓困期間

- 109年至111年紓困期間 核准金額總計 7億6,103萬元。
- 女性負責人之企業獲貸金額佔33.88%
- 男性負責人之企業獲貸金額佔66.12%。
- 109年為疫情高峰，核准金額最高，總計5億1,130萬元，女性負責人之企業獲貸佔33.49%，男性負責人之企業獲貸佔66.51%。
- 111年疫情趨緩，核准金額1億625萬元，女性負責人核准金額比率提升，佔38.35%。

年度	109年 3-8月	110年 5-11月	111年 5-7月	合計
男性核准金額	34,005	9,768	6,550	50,323
男性核准金額 比率	66.51%	68.08%	61.65%	66.12%
女性核准件數	17,125	4,580	4,075	25,780
女性核准金額 比率	33.49%	31.92%	38.35%	33.88%
總合計	51,130	14,348	10,625	76,103

單位：萬

中小貸款109年至111年紓困期間核准金額性別分析





# 中小企業-公司商號資本額分析

## 109-111年紓困期間

• 109年至111年紓困期間成功獲貸者設立公司之資本額

1.公司商號資本額300萬元以上者居多，女性負責人佔14.82%，男性負責人佔31.63%。

2.其次是資本額30萬以下，女性負責人佔8.14%，男性負責人佔10.86%。

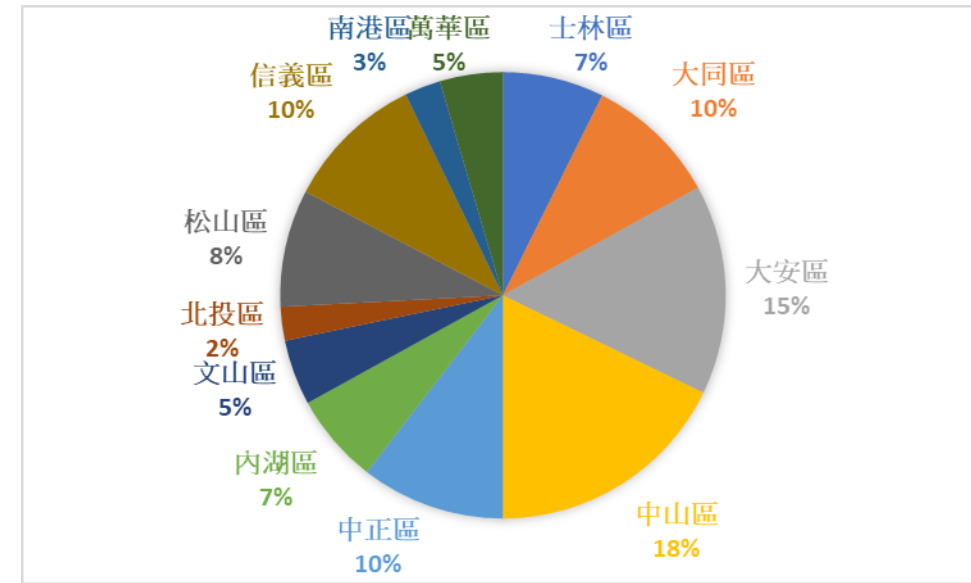
3.第三是資本額81-100萬，女性負責人佔5.43%，男性負責人佔9.92%。

資本額	30萬以下	31-50萬	51-80萬	81-100萬	101-150萬	151-200萬	201-300萬	300萬以上	合計
男	104 10.86%	28 2.92%	10 1.04%	95 9.92%	23 2.40%	37 3.86%	12 1.25%	303 31.63%	612 63.88%
女	78 8.14%	14 1.46%	9 0.94%	52 5.43%	19 1.98%	25 2.61%	7 0.73%	142 14.82%	346 36.12%
合計	182	42	19	147	42	62	19	445	958

# 中小企業-區域分析

## 109-111年紓困期間

- 109年至111年成功獲貸者區域以中山區最多 ( 18% )
- 女性負責人公司於大安區最多，佔總比例的7.31%
- 男性負責人公司於中山區最多，佔總比例的11.38%



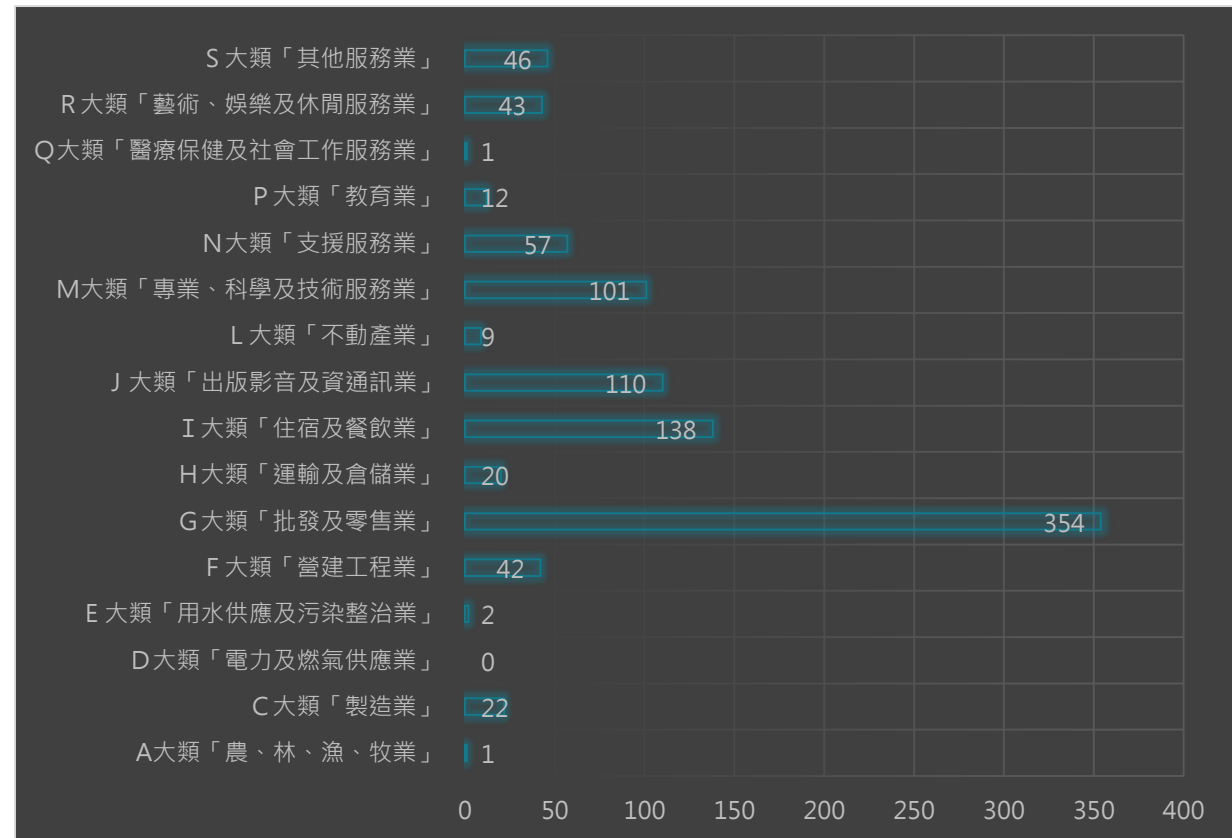
行政區	士林區	大同區	大安區	中山區	中正區	內湖區	文山區	北投區	松山區	信義區	南港區	萬華區	合計
男	45 4.70%	59 6.16%	93 9.71%	109 <b>11.38%</b>	64 6.68%	40 4.18%	29 3.03%	15 1.57%	52 5.43%	62 6.47%	16 1.67%	28 2.92%	612 63.88%
女	23 2.40%	22 2.30%	70 <b>7.31%</b>	55 5.74%	30 3.13%	15 1.57%	15 1.57%	13 1.36%	40 4.18%	37 3.86%	6 0.63%	20 2.09%	346 36.12%
合計	68	81	163	164	94	55	44	28	92	99	22	48	958

# 中小企業-產業分析

## 109-111年紓困期間

- 109年至111年紓困期間獲貸件數958件
- 其中以G「批發及零售業」最多(354件)，36.95%
- 其次為I「住宿及餐飲業」138件，14.41%
- 第3為J「出版影音及資通訊業」110件，11.48%

109-111年	
產業別	紓困合計
A大類「農、林、漁、牧業」	1
C大類「製造業」	22
D大類「電力及燃氣供應業」	0
E大類「用水供應及污染整治業」	2
F大類「營建工程業」	42
G大類「批發及零售業」	354
H大類「運輸及倉儲業」	20
I大類「住宿及餐飲業」	138
J大類「出版影音及資通訊業」	110
L大類「不動產業」	9
M大類「專業、科學及技術服務業」	101
N大類「支援服務業」	57
P大類「教育業」	12
Q大類「醫療保健及社會工作服務業」	1
R大類「藝術、娛樂及休閒服務業」	43
S大類「其他服務業」	46
合計	958



# 中小企業-產業分析

## 109-111年紓困期間

- 109年至111年紓困期間創業者產業類別家數分析如下：
- 女性負責人產業類別以批發及零售業(14.61%)為最大宗，其次為住宿及餐飲業(5.22%)、第三為專業科學及技術服務(3.86%)
- 男性負責人產業類別以批發及零售業(22.34%)為最大宗，其次為住宿及餐飲業(9.19%)、第三為出版影音及資通訊業(8.14%)

產業別	男		女		合計
A大類「農、林、漁、牧業」	0	0.00%	1	0.10%	1
C大類「製造業」	18	1.88%	4	0.42%	22
D大類「電力及燃氣供應業」	0	0.00%	0	0.00%	0
E大類「用水供應及污染整治業」	1	0.10%	1	0.10%	2
F大類「營建工程業」	33	3.44%	9	0.94%	42
G大類「批發及零售業」	214	22.34%	140	14.61%	354
H大類「運輸及倉儲業」	12	1.25%	8	0.84%	20
I大類「住宿及餐飲業」	88	9.19%	50	5.22%	138
J大類「出版影音及資通訊業」	78	8.14%	32	3.34%	110
L大類「不動產業」	7	0.73%	2	0.21%	9
M大類「專業、科學及技術服務業」	64	6.68%	37	3.86%	101
N大類「支援服務業」	35	3.65%	22	2.30%	57
P大類「教育業」	7	0.73%	5	0.52%	12
Q大類「醫療保健及社會工作服務業」	0	0.00%	1	0.10%	1
R大類「藝術、娛樂及休閒服務業」	26	2.71%	17	1.77%	43
S大類「其他服務業」	29	3.03%	17	1.77%	46
合計	612	63.88%	346	36.12%	958

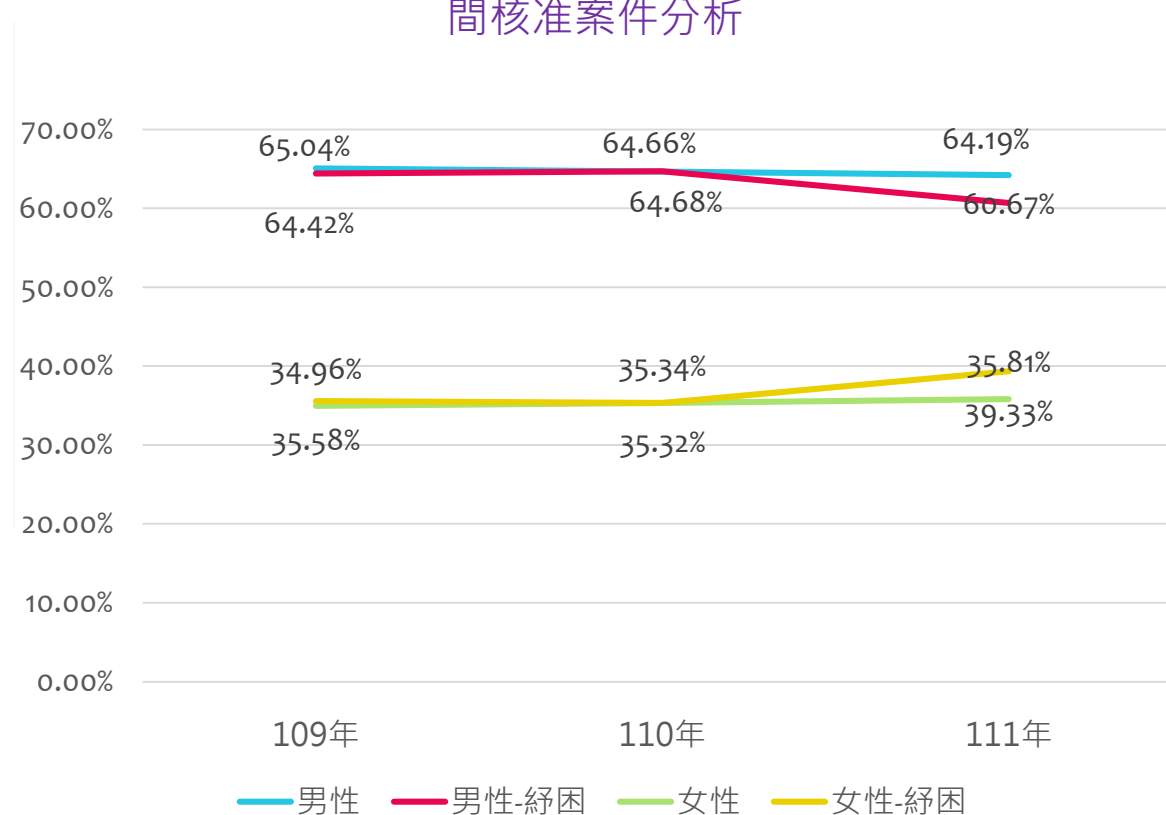
# 中小企業-核准案件

## 109-111年整年度相較 紓困期間分析

年度	整年度辦理情形			紓困期間辦理情形		
	109年	110年	111年	109年 3-8月	110年 5-11月	111年 5-7月
男性	413	150	190	391	130	91
	65.04%	64.66%	64.19%	64.42%	64.68%	60.67%
女性	222	82	106	216	71	59
	34.96%	35.34%	35.81%	35.58%	35.32%	39.33%
總合計	635	232	296	607	201	150

- 109年至111年整年度相較109年至111年紓困期間男性獲貸者均相較女性獲貸者高，男性均有6成以上。
- 女性獲貸者紓困期間相較整年度核准比例均較高，其中111年比例最高(由35.81%增加至39.33%，增加3.52%)。

109-111年整年度男性及女性核准案件相較紓困期間核准案件分析



# 中小企業-核准金額

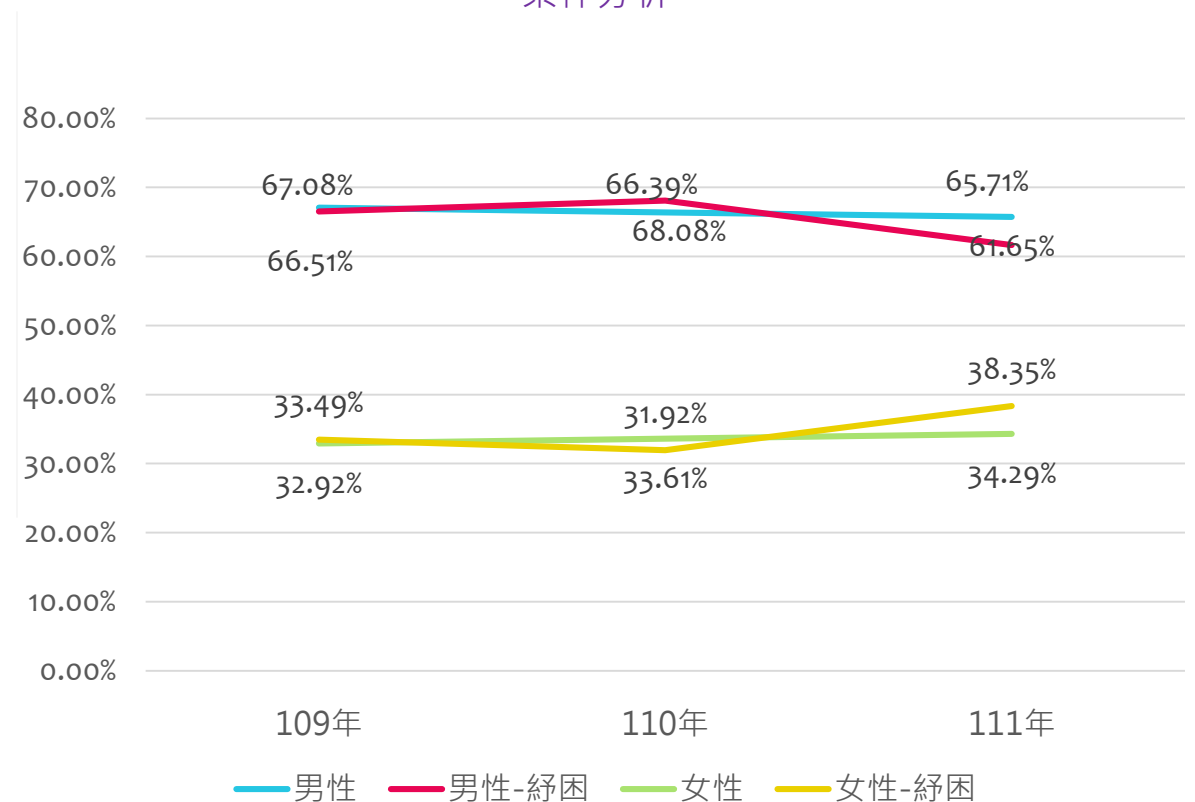
## 109-111年整年度相較 紓困期間分析

年度	整年度辦理情形			紓困期間辦理情形		
	109年	110年	111年	109年 3-8月	110年 5-11月	111年 5-7月
男性	35,795	11,238	15,086	34,005	9,768	6,550
	67.08%	66.39%	65.71%	66.51%	68.08%	61.65%
女性	17,565	5,690	7,872	17,125	4,580	4,075
	32.92%	33.61%	34.29%	33.49%	31.92%	38.35%
總合計	53,360	16,928	22,958	51,130	14,348	10,625

單位：萬

- 109年至111年整年度相較109年至111年紓困期間男性獲貸者核准金額均相較女性獲貸者高，男性均有6成以上。
- 女性獲貸者紓困期間相較整年度核准金額比例均較高，其中110年度均最低；111年核准金額比例最高(由34.29%增加至38.35%，增加4.06%)，顯見紓困期間女性企業營運及財務相較穩健。

109-111年整年度男性及女性核准案件相較紓困期間核准  
案件分析



# 北市企業融資紓困期間綜合分析

## • 青創貸款

- 女性創業者獲貸案件比例30%、核貸金額比例27%；男性創業者獲貸案件比例70%、金額成額比例73%。
- 隨疫情逐漸趨緩，女性創業者獲貸比例均顯著提升(111年案件比例提升38%、核貸金額比例提升至43%)。
- 青創獲貸公司之資本額規模結構，女性創業者與男性創業者差異不顯著。
- 產業類別分析中，女性青創業者以零售業(6.87%)、餐飲業(6.87%)為主，而男性青創業者則以零售業(22.3%)、專業技術服務(12.3%)，有顯著不同。

## • 中小貸款

- 女性企業主獲貸案件比例36%、核貸金額比例34%；男性企業主獲貸案件比例64%、金額成額比例66%。
- 隨疫情逐漸趨緩，女性創業者獲貸比例均顯著提升(111年案件比例提升39%、核貸金額比例提升至38%)。
- 中小企業獲貸之公司資本額規模結構，女性企業主與男性企業主差異不顯著。
- 產業類別分析中，女性企業主與男性企業主在佔比最高前兩項(批發零售業、餐飲住宿業)無顯著差異，而在第三高佔比的產業類別，女性企業主為專業科學及技術服務業、男性企業主則為出版影音及資通訊業，有顯著不同。

## • 小結

- 從整體紓困期間之核貸案件與獲貸金額之趨勢分析，女性所經營之新創與中小企業，於紓困第三年的期間，獲貸案件數與金額均有顯著提升。
- 在新創階段，女性創業者偏好以零售、餐飲業之產業較多，而男性為零售與專業技術服務。