



中華民國 111 年

# 臺北市政府工務局 公共工程執行概況



臺北市政府工務局 編製 中華民國 112 年 3 月



## 說 明

- 一、本報告係應市議會第6屆第一次大會議員問政所需並按年彙編，報告內容呈現工務局所屬各工程處公共工程發包作業、執行績效概況。
- 二、本報告之資料來源為工務局所屬各工程處「111年各項工程發包及執行情形」年報表，以工程採購為統計標的，不含勞務採購。
- 三、報告中金額均指新臺幣。表內數字太長者酌予提高單位，因尾數四捨五入，故部分總數與細項間或有未能吻合情事，計算時仍以原始數據計算。
- 四、統計表中符號代表意義如下：
  - 「-」：無數值或數值無統計。
  - 「0」：數值不及半單位。
  - 「--」：數值無意義。
  - 「…」：數值尚未發布。



# 目 次

## 壹、提要分析

- 一、概述..... 1
- 二、工程執行績效（排除預約維護及跨年工程）..... 8

## 貳、統計表

- 表 1 公共工程發包及執行件數－按工程處分..... 13
- 表 2 公共工程發包及執行件數－按決標月分..... 14
- 表 3 公共工程已發包未開工件數－按決標月分..... 16
- 表 4 公共工程已開工未完工件數－按開工月分..... 16
- 表 5 公共工程已完工未驗收件數－按完工月分..... 17
- 表 6 公共工程已驗收未結清經費件數－按驗收月分..... 17
- 表 7 公共工程決標件數－按決標金額分..... 18
- 表 8 公共工程決標金額與底價差距..... 18
- 表 9 公共工程決標金額與底價差距比率..... 19
- 表 10 公共工程變更設計增減金額..... 19
- 表 11 公共工程變更設計增減金額與決標金額差距比率..... 20
- 表 12 公共工程待工日數..... 21
- 表 13 公共工程已開工件數－按預定完工年分..... 21
- 表 14 公共工程預定完工與實際完工日數差距..... 22

表 15	公共工程完工日數	23
表 16	公共工程驗收日與完工日差距	23
表 17	公共工程預算結餘金額	24
表 18	公共工程預算結餘與施工預算差距比率	24
表 19	公共工程已決算概況	25
表 20	公共工程已驗收未決算件數	25
表 21	公共工程執行績效	26
表 22	公共工程未開工明細表	27

## 壹、提要分析

### 一、概述

(一) 111 年工務局執行公共工程發包作業共計 278 件，預算金額 103 億元，決標金額 99 億元，分別較 110 年增加 12 件 (4.5%)、減少 2.8 億元 (-2.7%) 及增加 5.4 億元 (5.8%)。

111 年臺北市政府工務局所屬各工程處執行公共工程發包作業<sup>1</sup>共計 278 件，較 110 年增加 12 件 (4.5%)。各工程處以公園路燈工程管理處發包 146 件 (占 52.5%) 為最多，其餘依序為水利工程處 95 件 (占 34.2%)、大地工程處 14 件 (占 5%)、新建工程處 13 件 (占 4.7%) 及衛生下水道工程處 10 件 (占 3.6%)。(詳圖一、表一、表三)

111 年發包工程預算金額 103 億元為近五年次低，較 110 年減少 2.8 億元 (-2.7%)。各工程處預算金額以新工處 65.1 億元 (占 63.2%) 最高，其餘依序為水利處 15.3 億元 (占 14.8%)、公園處 15.1 億元 (占 14.7%)、大地處 4 億元 (占 3.8%) 及衛工處 3.5 億元 (占 3.4%)。平均每件工程預算金額依序為新工處 5 億元、衛工處 3,504 萬元、大地處 2,821 萬元、水利處 1,609 萬元及公園處 1,037 萬元。(詳圖二、表一、表二)

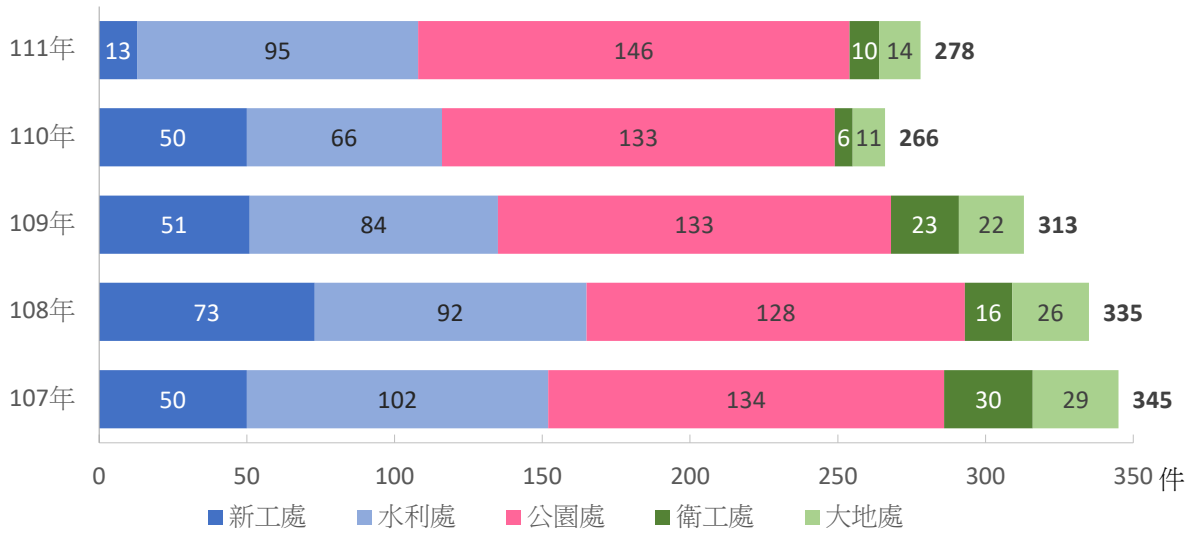
111 年發包工程決標金額 99 億元，較 110 年增加 5.4 億元 (5.8%)，平均每件工程決標金額依序為新工處 5 億元、衛工處 3,498 萬元、大地處 2,683 萬元、水利處 1,429 萬元及公園處 896 萬元。決標占預算之標比<sup>2</sup>為 96.1%，較 110 年上升 7.7 個百分點，其中以新工處標比 99.9% 最高，其餘依序為衛工處 99.8%、大地處 95.1%、水利處 88.8% 及公園處 86.4%。(詳表一、表二)

<sup>1</sup> 111 年決標之工程採購案件，不含勞務採購及未開工即解約者。

<sup>2</sup> 標比 = (決標金額 / 預算金額) × 100%，可反映發包單位對預算編列與廠商於市場競爭行為下之對價關係，標比過低可能隱含編列預算浮濫、不確實，或市場不當競爭、低價搶標。

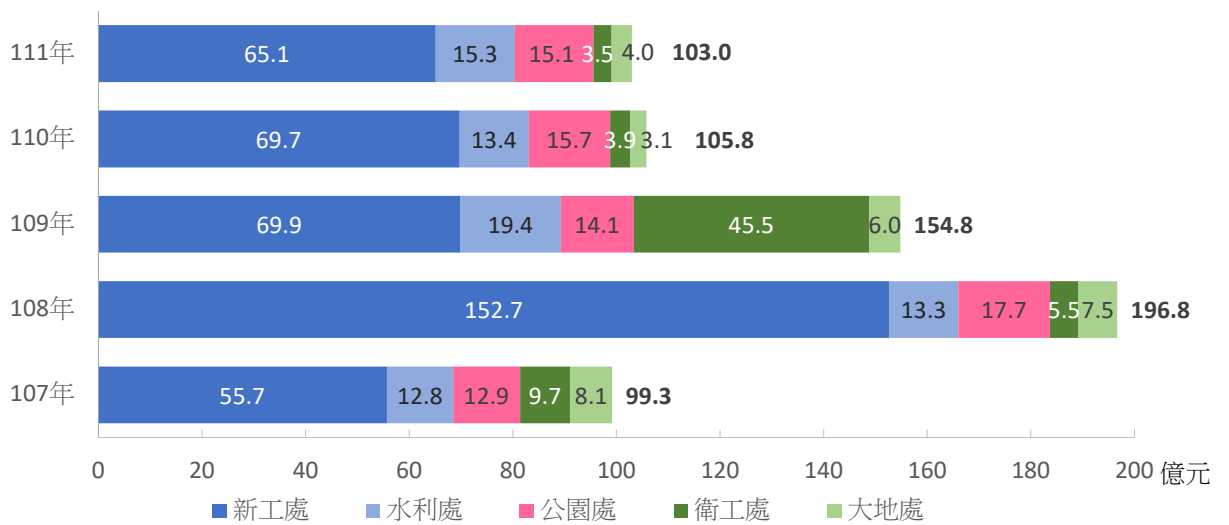


圖一、各工程處公共工程發包件數



資料來源：工務局各工程處提供，統計室彙整。  
 說明：包含預約維護及預定跨年完工工程。

圖二、各工程處公共工程預算金額



資料來源：工務局各工程處提供，統計室彙整。  
 說明：包含預約維護及預定跨年完工工程。



表一、各工程處公共工程執行情形

111 年

工程處	發包工程		預算			決標			變更設計率 ① (%)	開工率 ② (%)	完工率 ③ (%)	驗收率 ④ (%)
	件數 (件)	結構比 (%)	金額 (億元)	結構比 (%)	平均每件工程金額 (萬元)	金額 (億元)	結構比 (%)	平均每件工程金額 (萬元)				
總計	278	100.0	103.0	100.0	3,705	99.0	100.0	3,561	45.0	71.6	38.8	27.7
新工處	13	4.7	65.1	63.2	50,095	65.1	65.7	50,057	38.5	69.2	15.4	7.7
水利處	95	34.2	15.3	14.8	1,609	13.6	13.7	1,429	51.6	71.6	28.4	13.7
公園處	146	52.5	15.1	14.7	1,037	13.1	13.2	896	39.0	67.1	45.2	36.3
衛工處	10	3.6	3.5	3.4	3,504	3.5	3.5	3,498	50.0	100.0	30.0	10.0
大地處	14	5.0	4.0	3.8	2,821	3.8	3.8	2,683	64.3	100.0	71.4	64.3

資料來源：工務局各工程處提供，統計室彙整。

說明：1. ①變更設計率=變更設計件數/發包件數×100%、②開工率=已開工件數/發包件數×100%、  
③完工率=已完工件數/發包件數×100%、④驗收率=已驗收件數/發包件數×100%。  
2. 包含預約維護及預定跨年完工工程。

表二、各工程處公共工程預算、決標金額與標比

工程處	111 年			110 年			111 年較 110 年增減數		
	預算金額 (億)	決標金額 (億)	標比 (%)	預算金額 (億)	決標金額 (億)	標比 (%)	預算金額 (億)	決標金額 (億)	標比 (百分點)
總計	103.0	99.0	96.1	105.8	93.6	88.4	-2.8	5.4	7.7
新工處	65.1	65.1	99.9	69.7	64.1	92.0	-4.6	0.9	7.9
水利處	15.3	13.6	88.8	13.4	10.8	81.0	1.9	2.7	7.9
公園處	15.1	13.1	86.4	15.7	12.0	76.2	-0.6	1.1	10.2
衛工處	3.5	3.5	99.8	3.9	3.7	95.0	-0.4	-0.2	4.9
大地處	4.0	3.8	95.1	3.1	2.9	94.1	0.8	0.8	1.0

資料來源：工務局各工程處提供，統計室彙整。

說明：包含預約維護及預定跨年完工工程。

表三、公共工程執行情形

執行情形	111年		110年		111年與110年比較			109年		108年		107年			
	件數 (件)	百分比 (%)	件數 (件)	百分比 (%)	件數		百分比 (百分點)	件數 (件)	百分比 (%)	件數 (件)	百分比 (%)	件數 (件)	百分比 (%)		
					增減數	增減%									
<b>總計</b>	<b>278</b>	<b>100.0</b>	<b>266</b>	<b>100.0</b>	<b>12</b>	<b>4.5</b>	<b>0.0</b>	<b>313</b>	<b>100.0</b>	<b>335</b>	<b>100.0</b>	<b>345</b>	<b>100.0</b>		
招標方式	公開招標	275	98.9	261	98.1	14	5.4	0.8	309	98.7	329	98.2	338	98.0	
	限制性招標	議價	3	1.1	5	1.9	-2	-40.0	-0.8	4	1.3	6	1.8	5	1.4
		比價	-	0.0	-	0.0	-	--	0.0	-	0.0	-	0.0	-	0.0
	公開評選	-	0.0	-	0.0	-	--	0.0	-	0.0	-	0.0	2	0.6	
	其他	-	0.0	-	0.0	-	--	0.0	-	0.0	-	0.0	-	0.0	
變更設計	無	153	55.0	96	36.1	57	59.4	18.9	159	50.8	150	44.8	166	48.1	
	有	125	45.0	170	63.9	-45	-26.5	-18.9	154	49.2	185	55.2	179	51.9	
開工情形	已開工	199	71.6	259	97.4	-60	-23.2	-25.8	281	89.8	316	94.3	319	92.5	
	未開工	79	28.4	7	2.6	72	1,028.6	25.8	32	10.2	19	5.7	26	7.5	
完工情形	已完工	108	38.8	122	45.9	-14	-11.5	-7.0	158	50.5	186	55.5	192	55.7	
	未完工	170	61.2	144	54.1	26	18.1	7.0	155	49.5	149	44.5	153	44.3	
驗收情形	已驗收	77	27.7	85	32.0	-8	-9.4	-4.3	108	34.5	130	38.8	133	38.6	
	未驗收	201	72.3	181	68.0	20	11.0	4.3	205	65.5	205	61.2	212	61.4	
決算情形	已決算	40	14.4	46	17.3	-6	-13.0	-2.9	59	18.8	85	25.4	84	24.3	
	未決算	238	85.6	220	82.7	18	8.2	2.9	254	81.2	250	74.6	261	75.7	
	已驗收	37	13.3	39	14.7	-2	-5.1	-1.4	49	15.7	45	13.4	49	14.2	

資料來源：工務局各工程處提供，統計室彙整。  
說明：包含預約維護及預定跨年完工工程。

(二) 發包工程中有 98.9%以公開招標方式辦理，變更設計率<sup>3</sup>為 45%，較 110 年下降 18.9 個百分點。

就發包方式觀察，以公開招標方式辦理者 275 件(占 98.9%)為最多，限制性招標議價方式辦理計有 3 件。(詳表三)

所有工程中曾辦理變更設計者計 125 件，變更設計率為 45%，較 110 年下降 18.9 個百分點，以大地處變更設計率 64.3% 為最高。(詳表一、表三)

(三) 開工率<sup>4</sup>71.6%為近五年最低，較 110 年下降 25.8 個百分點。完工率<sup>5</sup>38.8%為近五年最低，較 110 年下降 7 個百分點。

<sup>3</sup> 變更設計率=變更設計件數/發包件數×100%。

<sup>4</sup> 開工率=已開工件數/發包件數×100%。

<sup>5</sup> 完工率=已完工件數/發包件數×100%。

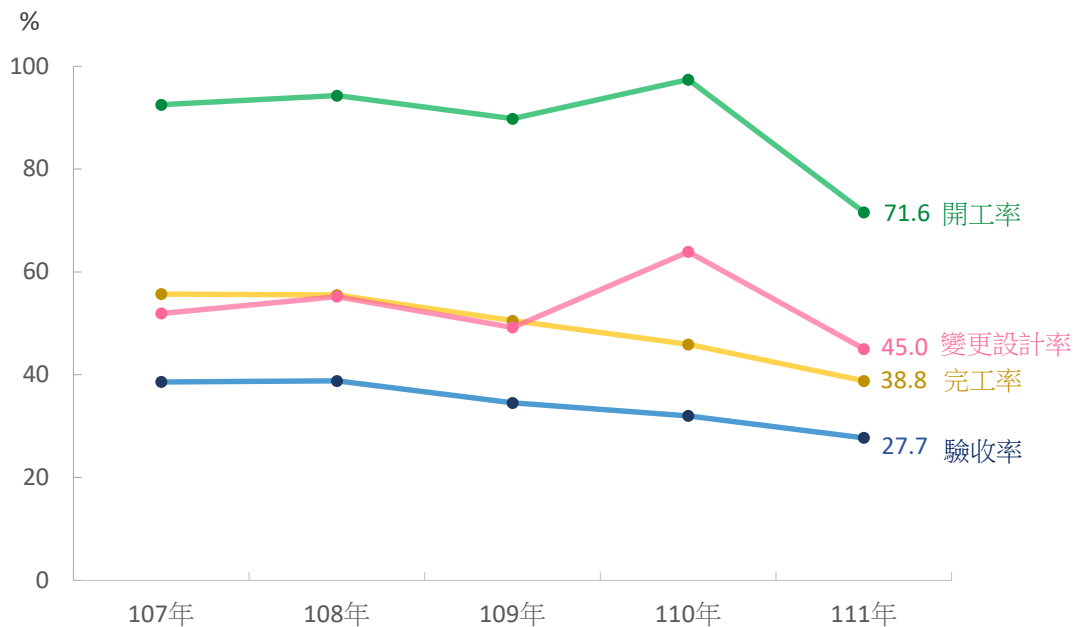
就開工情形觀察，111 年決標工程中，已開工施作者計 199 件，開工率 71.6%為近五年最低，較 110 年下降 25.8 個百分點，其中衛工處及大地處開工率達 100%。未開工者計 79 件（占 28.4%），分別為新工處 4 件、水利處 27 件及公園處 48 件，皆屬於次年預約維護（46 件）或預定跨年完工（33 件）工程。（詳圖三、表一、表三）

就完工情形觀察，至 111 年底已完工者計 108 件，完工率 38.8%為近五年最低，較 110 年下降 7 個百分點，以大地處完工率 71.4%最高，其餘依序為公園處 45.2%、衛工處 30%、水利處 28.4%及新工處 15.4%。（詳圖三、表一、表三）

若排除預約維護及預定跨年完工工程，則衛工處及大地處完工率皆為 100%，其餘依序為公園處 97.4%、新工處 66.7%及水利處 60%。（詳圖四、表四）

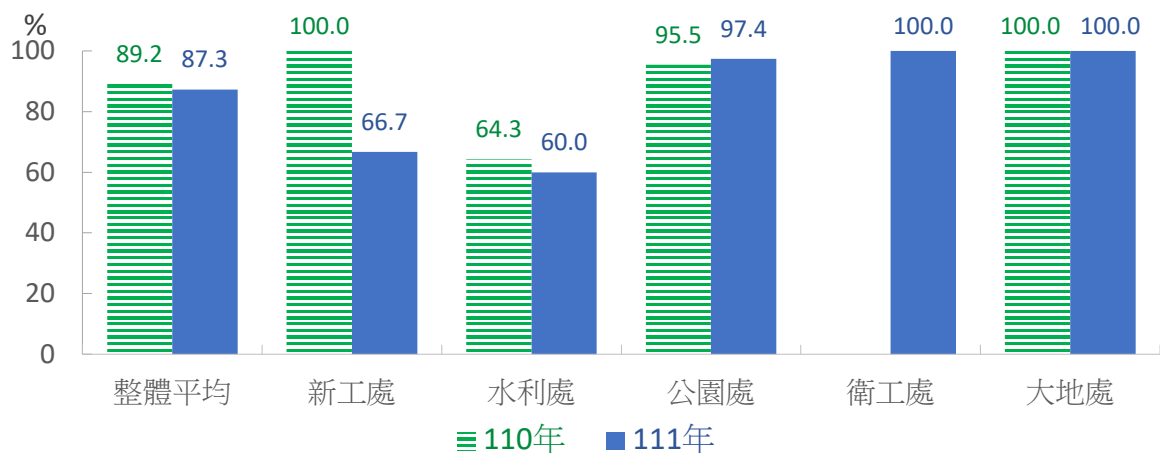
已開工未完工工程計 91 件，加計未開工者 79 件，共計 170 件工程未完工（占 61.2%）。（詳表三）

圖三、公共工程變更設計、開工、完工、驗收比率



資料來源：工務局各工程處提供，統計室彙整。  
說明：包含預約維護及預定跨年完工工程。

圖四、各工程處公共工程完工比率—排除預約維護及跨年工程



資料來源：工務局各工程處提供，統計室彙整。

說明：1. 比率=當年完工件數/預定當年完工且已開工件數×100%。

2. 不包含預約維護及預定跨年完工工程。

3. 衛工處 110 年發包之工程皆預定於 111 年以後完工。

表四、各工程處公共工程執行情形—排除預約維護及跨年工程

111 年

工程處	發包工程		預算			決標			變更設計率 ① (%)	開工率 ② (%)	完工率 ③ (%)	驗收率 ④ (%)
	件數 (件)	結構比 (%)	金額 (億元)	結構比 (%)	平均每件 工程金額 (萬元)	金額 (億元)	結構比 (%)	平均每件 工程金額 (萬元)				
總計	63	100.0	6.4	100.0	1,008	5.5	100.0	866	77.8	100.0	87.3	63.5
新工處	3	4.8	0.1	1.6	347	0.1	1.6	296	33.3	100.0	66.7	33.3
水利處	15	23.8	2.1	33.5	1,418	1.9	34.0	1,236	80.0	100.0	60.0	46.7
公園處	39	61.9	2.9	46.0	749	2.4	43.2	605	79.5	100.0	97.4	69.2
衛工處	2	3.2	0.4	5.6	1,763	0.4	6.4	1,758	50.0	100.0	100.0	50.0
大地處	4	6.3	0.8	13.4	2,122	0.8	14.7	2,008	100.0	100.0	100.0	100.0

資料來源：工務局各工程處提供，統計室彙整。

說明：1. ①變更設計率=變更設計件數/發包件數×100%、②開工率=已開工件數/發包件數×100%、

③完工率=已完工件數/發包件數×100%、④驗收率=已驗收件數/發包件數×100%。

2. 不包含預約維護及預定跨年完工工程。

**(四) 驗收率<sup>6</sup>27.7%，較 110 年下降 4.3 個百分點。已驗收並辦理工程決算比率 14.4%，較 110 年下降 2.9 個百分點。**

就驗收情形觀察，已完工並辦理驗收程序者計 77 件，驗收率 27.7% 為近五年最低，較 110 年下降 4.3 個百分點，以大地處驗收率 64.3% 最高，其餘依序為公園處 36.3%、水利處 13.7%、衛工處 10% 及新工處 7.7%。(詳圖三、表一、表三)

若排除預約維護及預定跨年完工工程，則大地處驗收率為 100%，其餘依序為公園處 69.2%、衛工處 50%、水利處 46.7% 及新工處 33.3%。(詳圖五、表四)

已完工未驗收工程計 31 件，加計未完工者，共計 201 件未辦理驗收 (占 72.3%)。(詳表三)

就決算情形觀察，已驗收並辦理工程決算者計 40 件 (占 14.4%)，已驗收尚未辦理決算 37 件，加計未驗收者，共計 238 件未辦理工程決算 (占 85.6%)。(詳表三)

#### **(五) 工程決標月份**

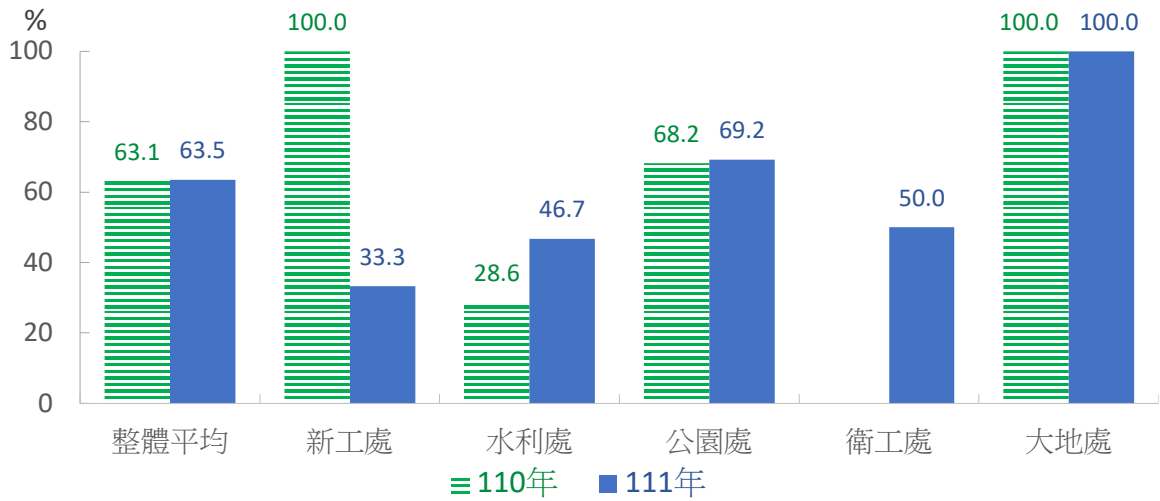
**111 年決標之工程中，以 1 月決標 79 件 (占 28.4%) 最多，有 59.4% 的工程在上半年決標。**

111 年決標之 278 件公共工程中，有 165 件 (占 59.4%) 在上半年決標；若按決標月分析，以 1 月決標 79 件 (占 28.4%) 最多，12 月決標 69 件 (占 24.8%) 次之，2 月決標 21 件 (占 7.6%) 為第 3。(詳統計表-表 2)

---

<sup>6</sup> 驗收率=已驗收件數/發包件數×100%。

圖五、各工程處公共工程驗收比率－排除預約維護及跨年工程



資料來源：工務局各工程處提供，統計室彙整。

- 說明：1. 比率=當年驗收件數/預定當年完工且已開工件數×100%。  
 2. 不包含預約維護及預定跨年完工工程。  
 3. 衛工處 110 年發包之工程皆預定於 111 年以後完工。

## 二、工程執行績效（排除預約維護及跨年工程）

111 年決標之工程中，排除預約維護及預定跨年完工者後，共計 63 件，分別為公園處 39 件、水利處 15 件、大地處 4 件、新工處 3 件及衛工處 2 件。

（一）開工績效：新工處、水利處、公園處、衛工處及大地處開工率皆為 100%。平均每件工程待工日數以大地處 26 日最短，水利處 54.9 日最久。

排除預約維護及預定跨年完工工程後，111 年工務局執行公共工程開工率為 100%，新工處、水利處、公園處、衛工處及大地處開工率皆為 100%。（詳圖六、表四）

111 年已開工工程中，平均每件工程待工日<sup>7</sup>數為 38 日，較 110 年增加 5.3 日，以大地處 26 日最短，水利處 54.9 日最久。（詳圖七、圖八）

<sup>7</sup> 待工日數：開工日與決標日之差距日數，日數愈少績效愈佳。

(二) 完工績效：衛工處、大地處完工率皆為 100%，新工處 66.7%、水利處 60%低於平均值。公園處平均每件工程提早 16.1 日完工，提早最多，水利處則落後 15.9 日。

排除預約維護及預定跨年完工工程後，111 年工務局執行公共工程完工率為 87.3%，其中衛工處、大地處 100%、公園處 97.4% 超過整體平均值，新工處 66.7%、水利處 60%低於平均值。(詳圖六、表四)

111 年已完工工程中，平均每件提早完工日數<sup>8</sup>為 9.1 日，較 110 年縮短 1.3 日，以公園處平均提早 16.1 日最多，其餘依序為大地處 6.8 日、衛工處 1.5 日、新工處 0 日，水利處則落後 15.9 日。(詳圖七、圖八)

若依工程性質觀察，在整建工程中，以公園處提早 16.5 日完工績效最佳，新建工程亦以公園處提早 1 日完工績效最佳。(詳表五)

(三) 驗收績效：大地處驗收率為 100%，衛工處 50%、水利處 46.7%、新工處 33.3%低於平均值。大地處平均每件完工工程驗收日數 24.3 日最短，衛工處 93 日最長。

排除預約維護及預定跨年完工工程後，111 年已完工工程驗收率為 63.5%，其中大地處 100%、公園處 69.2%超過整體平均值，衛工處 50%、水利處 46.7%、新工處 33.3%低於平均值。(詳圖六、表四)

平均每件完工工程驗收日數<sup>9</sup>為 27.9 日，較 110 年縮短 2.3 日，以大地處 24.3 日最短，其餘依序為水利處 24.6 日、公園處 25.5 日、新工處 66 日及衛工處 93 日。(詳圖七、圖八)

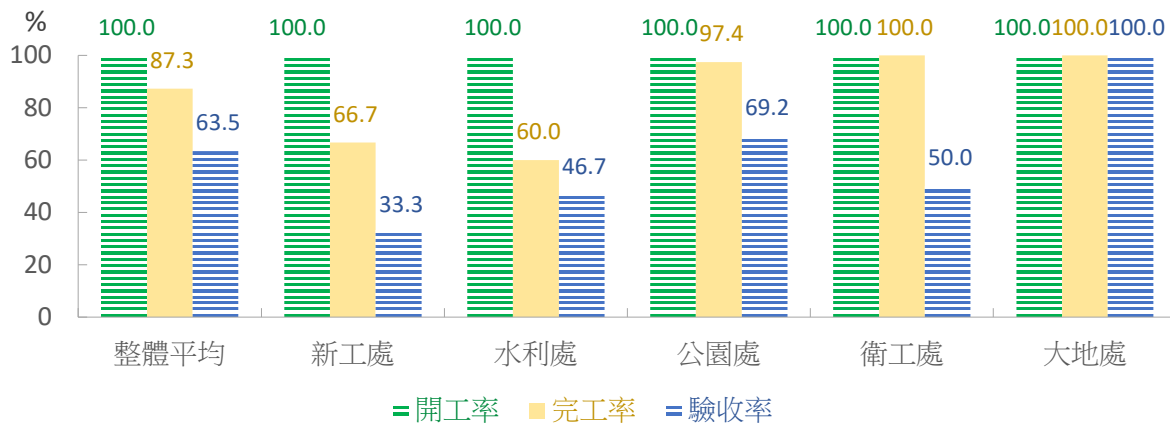
<sup>8</sup> 提早完工日數：預定完工日與實際完工日之差距日數，日數愈多績效愈佳。負值表示延期完工。

<sup>9</sup> 驗收日數：完工日與驗收完成日之差距日數，日數愈少績效愈佳。



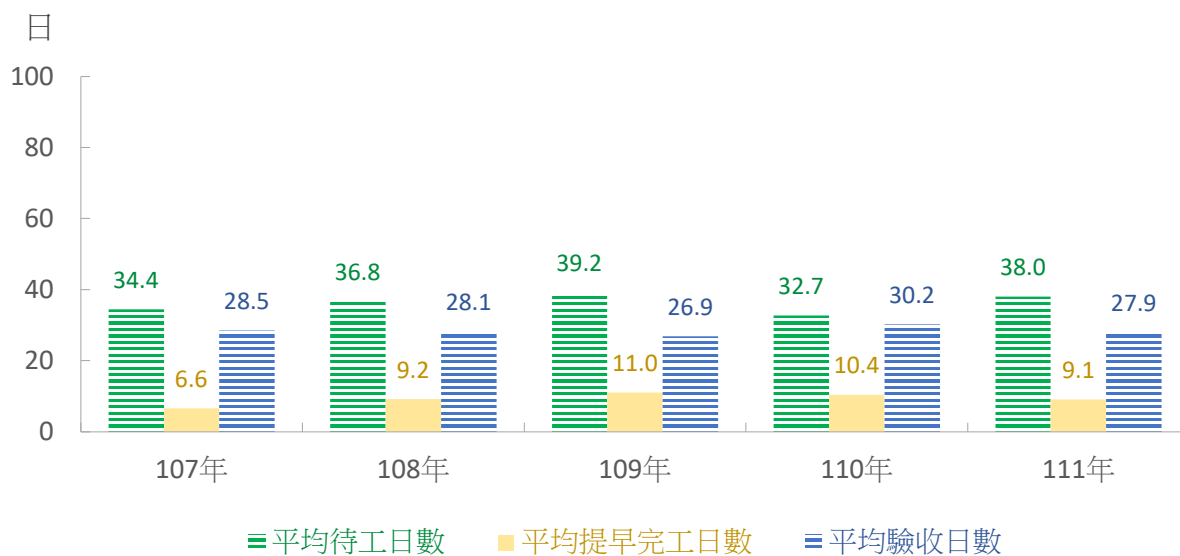
圖六、各工程處公共工程開工、完工及驗收比率－排除預約維護及跨年工程

111 年



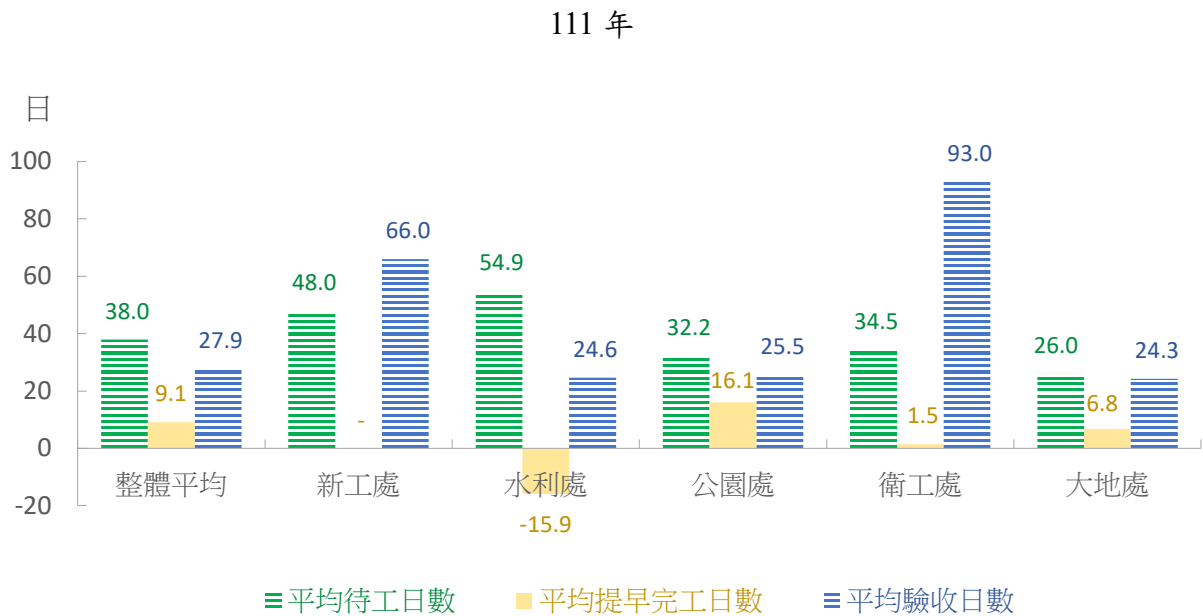
資料來源：工務局各工程處提供，統計室彙整。  
 說明：不包含預約維護及預定跨年完工工程。

圖七、公共工程待工、提早完工、驗收日數－排除預約維護及跨年工程



資料來源：工務局各工程處提供，統計室彙整。  
 說明：1. 不包含預約維護及預定跨年完工工程。  
 2. 衛工處 110 年發包之工程皆預定於 111 年以後完工。

圖八、各工程處公共工程待工、提早完工、驗收日數－排除預約維護及跨年工程



資料來源：工務局各工程處提供，統計室彙整。  
 說明：不包含預約維護及預定跨年完工工程。

表五、各工程處公共工程完工績效－排除預約維護及跨年工程

111 年

工程性質	總 計	新工處	水利處	公園處	衛工處	大地處
<b>已完工件數(件)</b>	<b>55</b>	<b>2</b>	<b>9</b>	<b>38</b>	<b>2</b>	<b>4</b>
預約維護工程	-	-	-	-	-	-
整建工程	51	-	8	37	2	4
新建工程	4	2	1	1	-	-
<b>完工率(%)</b>	<b>87.3</b>	<b>66.7</b>	<b>60.0</b>	<b>97.4</b>	<b>100.0</b>	<b>100.0</b>
預約維護工程	--	--	--	--	--	--
整建工程	89.5	-	66.7	97.4	100.0	100.0
新建工程	66.7	100.0	33.3	100.0	--	--
<b>平均提早完工日數(日)</b>	<b>9.1</b>	<b>-</b>	<b>-15.9</b>	<b>16.1</b>	<b>1.5</b>	<b>6.8</b>
預約維護工程	--	--	--	--	--	--
整建工程	10.4	--	-14.1	16.5	1.5	6.8
新建工程	-7.3	-	-30.0	1.0	--	--

資料來源：工務局各工程處提供，統計室彙整。  
 說明：不包含預約維護及預定跨年完工工程。



# 統計表



表1 公共工程發包及執行件數－按工程處分

111年

單位：件；%

執行情形		總計		新建工程處		水利工程處		公園路燈工程管理處		衛生下水道工程處		大地工程處	
		件數	百分比	件數	百分比	件數	百分比	件數	百分比	件數	百分比	件數	百分比
<b>總計</b>		<b>278</b>	<b>100.0</b>	<b>13</b>	<b>100.0</b>	<b>95</b>	<b>100.0</b>	<b>146</b>	<b>100.0</b>	<b>10</b>	<b>100.0</b>	<b>14</b>	<b>100.0</b>
發包方式	公開招標	275	98.9	11	84.6	94	98.9	146	100.0	10	100.0	14	100.0
	限制性招標	議價	3	1.1	2	15.4	1	1.1	-	-	-	-	-
		比價	-	-	-	-	-	-	-	-	-	-	-
		公開評選	-	-	-	-	-	-	-	-	-	-	-
	其他	-	-	-	-	-	-	-	-	-	-	-	-
變更設計	無	153	55.0	8	61.5	46	48.4	89	61.0	5	50.0	5	35.7
	有	125	45.0	5	38.5	49	51.6	57	39.0	5	50.0	9	64.3
開工情形	已開工	199	71.6	9	69.2	68	71.6	98	67.1	10	100.0	14	100.0
	未開工	79	28.4	4	30.8	27	28.4	48	32.9	-	-	-	-
完工情形	已完工	108	38.8	2	15.4	27	28.4	66	45.2	3	30.0	10	71.4
	未完工①	170	61.2	11	84.6	68	71.6	80	54.8	7	70.0	4	28.6
驗收情形	已驗收	77	27.7	1	7.7	13	13.7	53	36.3	1	10.0	9	64.3
	未驗收②	201	72.3	12	92.3	82	86.3	93	63.7	9	90.0	5	35.7
決算情形	已決算	40	14.4	-	-	8	8.4	32	21.9	-	-	-	-
	未決算③	238	85.6	13	100.0	87	91.6	114	78.1	10	100.0	14	100.0

資料來源：工務局各工程處提供，統計室彙整。

說明：未驗收及未決算件數含未完工工程件數。

附註：①未完工工程中，已開工者計 91 件。

②未驗收工程中，已完工者計 31 件。

③未決算工程中，已驗收者計 37 件。

表2 公共工程發包及執行件數－按決標月分

111年

單位：件；%

執行情形		總計	1-6月 小計	1月	2月	3月	4月	5月	6月		
總計	件數	278	165	79	21	14	18	16	17		
	百分比	100.0	59.4	28.4	7.6	5.0	6.5	5.8	6.1		
發包方式	公開招標	件數	275	164	79	21	14	18	16	16	
		百分比	100.0	59.6	28.7	7.6	5.1	6.5	5.8	5.8	
	限制性招標	議價	件數	3	1	-	-	-	-	-	1
			百分比	100.0	33.3	-	-	-	-	-	33.3
		比價	件數	-	-	-	-	-	-	-	-
			百分比	-	-	-	-	-	-	-	-
	公開評選	件數	-	-	-	-	-	-	-	-	
		百分比	-	-	-	-	-	-	-	-	
	其他	件數	-	-	-	-	-	-	-	-	
		百分比	-	-	-	-	-	-	-	-	
開工情形	已開工	件數	199	164	79	21	14	18	16	16	
		百分比	100.0	82.4	39.7	10.6	7.0	9.0	8.0	8.0	
	未開工	件數	79	1	-	-	-	-	-	1	
		百分比	100.0	1.3	-	-	-	-	-	1.3	
完工情形	已完工	件數	108	100	63	8	8	11	5	5	
		百分比	100.0	92.6	58.3	7.4	7.4	10.2	4.6	4.6	
	未完工	件數	170	65	16	13	6	7	11	12	
		百分比	100.0	38.2	9.4	7.6	3.5	4.1	6.5	7.1	
驗收情形	已驗收	件數	77	71	47	7	4	8	2	3	
		百分比	100.0	92.2	61.0	9.1	5.2	10.4	2.6	3.9	
	未驗收	件數	201	94	32	14	10	10	14	14	
		百分比	100.0	46.8	15.9	7.0	5.0	5.0	7.0	7.0	
決算情形	已決算	件數	40	36	27	3	2	2	1	1	
		百分比	100.0	90.0	67.5	7.5	5.0	5.0	2.5	2.5	
	未決算	件數	238	129	52	18	12	16	15	16	
		百分比	100.0	54.2	21.8	7.6	5.0	6.7	6.3	6.7	

資料來源：工務局各工程處提供，統計室彙整。



表2 公共工程發包及執行件數—按決標月分（續）

111年

單位：件；%

執行情形		7-12月 小計	7月	8月	9月	10月	11月	12月		
總計	件數	113	16	6	6	10	6	69		
	百分比	40.6	5.8	2.2	2.2	3.6	2.2	24.8		
發包方式	公開招標	件數	111	16	6	6	9	5	69	
		百分比	40.4	5.8	2.2	2.2	3.3	1.8	25.1	
	限制性招標	議價	件數	2	-	-	-	1	1	-
			百分比	66.7	-	-	-	33.3	33.3	-
		比價	件數	-	-	-	-	-	-	-
			百分比	-	-	-	-	-	-	-
	公開評選	件數	-	-	-	-	-	-	-	
		百分比	-	-	-	-	-	-	-	
	其他	件數	-	-	-	-	-	-	-	
		百分比	-	-	-	-	-	-	-	
開工情形	已開工	件數	35	16	6	5	6	2	-	
		百分比	17.6	8.0	3.0	2.5	3.0	1.0	-	
	未開工	件數	78	-	-	1	4	4	69	
		百分比	98.7	-	-	1.3	5.1	5.1	87.3	
完工情形	已完工	件數	8	4	1	1	2	-	-	
		百分比	7.4	3.7	0.9	0.9	1.9	-	-	
	未完工	件數	105	12	5	5	8	6	69	
		百分比	61.8	7.1	2.9	2.9	4.7	3.5	40.6	
驗收情形	已驗收	件數	6	4	1	1	-	-	-	
		百分比	7.8	5.2	1.3	1.3	-	-	-	
	未驗收	件數	107	12	5	5	10	6	69	
		百分比	53.2	6.0	2.5	2.5	5.0	3.0	34.3	
決算情形	已決算	件數	4	2	1	1	-	-	-	
		百分比	10.0	5.0	2.5	2.5	-	-	-	
	未決算	件數	109	14	5	5	10	6	69	
		百分比	45.8	5.9	2.1	2.1	4.2	2.5	29.0	

**表3 公共工程已發包未開工件數—按決標月分**

111年

單位：件；%

月別	總計		新建工程處		水利工程處		公園路燈工程管理處		衛生下水道工程處		大地工程處	
	件數	百分比	件數	百分比	件數	百分比	件數	百分比	件數	百分比	件數	百分比
<b>總計</b>	<b>79</b>	<b>100.0</b>	<b>4</b>	<b>100.0</b>	<b>27</b>	<b>100.0</b>	<b>48</b>	<b>100.0</b>	-	-	-	-
1月	-	-	-	-	-	-	-	-	-	-	-	-
2月	-	-	-	-	-	-	-	-	-	-	-	-
3月	-	-	-	-	-	-	-	-	-	-	-	-
4月	-	-	-	-	-	-	-	-	-	-	-	-
5月	-	-	-	-	-	-	-	-	-	-	-	-
6月	1	1.3	1	25.0	-	-	-	-	-	-	-	-
7月	-	-	-	-	-	-	-	-	-	-	-	-
8月	-	-	-	-	-	-	-	-	-	-	-	-
9月	1	1.3	-	-	1	3.7	-	-	-	-	-	-
10月	4	5.1	2	50.0	2	7.4	-	-	-	-	-	-
11月	4	5.1	-	-	3	11.1	1	2.1	-	-	-	-
12月	69	87.3	1	25.0	21	77.8	47	97.9	-	-	-	-

資料來源：工務局各工程處提供，統計室彙整。

**表4 公共工程已開工未完工件數—按開工月分**

111年

單位：件；%

月別	總計		新建工程處		水利工程處		公園路燈工程管理處		衛生下水道工程處		大地工程處	
	件數	百分比	件數	百分比	件數	百分比	件數	百分比	件數	百分比	件數	百分比
<b>總計</b>	<b>91</b>	<b>100.0</b>	<b>7</b>	<b>100.0</b>	<b>41</b>	<b>100.0</b>	<b>32</b>	<b>100.0</b>	<b>7</b>	<b>100.0</b>	<b>4</b>	<b>100.0</b>
1月	-	-	-	-	-	-	-	-	-	-	-	-
2月	6	6.6	-	-	-	-	6	18.8	-	-	-	-
3月	13	14.3	1	14.3	3	7.3	5	15.6	3	42.9	1	25.0
4月	11	12.1	1	14.3	10	24.4	-	-	-	-	-	-
5月	8	8.8	-	-	3	7.3	3	9.4	-	-	2	50.0
6月	6	6.6	1	14.3	1	2.4	4	12.5	-	-	-	-
7月	10	11.0	1	14.3	3	7.3	5	15.6	-	-	1	25.0
8月	13	14.3	-	-	7	17.1	5	15.6	1	14.3	-	-
9月	7	7.7	1	14.3	3	7.3	2	6.3	1	14.3	-	-
10月	7	7.7	2	28.6	2	4.9	1	3.1	2	28.6	-	-
11月	6	6.6	-	-	5	12.2	1	3.1	-	-	-	-
12月	4	4.4	-	-	4	9.8	-	-	-	-	-	-

資料來源：工務局各工程處提供，統計室彙整。

表5 公共工程已完工未驗收件數—按完工月分

111年

單位：件，%

月別	總計		新建工程處		水利工程處		公園路燈工程管理處		衛生下水道工程處		大地工程處	
	件數	百分比	件數	百分比	件數	百分比	件數	百分比	件數	百分比	件數	百分比
總計	31	100.0	1	100.0	14	100.0	13	100.0	2	100.0	1	100.0
1月	-	-	-	-	-	-	-	-	-	-	-	-
2月	-	-	-	-	-	-	-	-	-	-	-	-
3月	-	-	-	-	-	-	-	-	-	-	-	-
4月	-	-	-	-	-	-	-	-	-	-	-	-
5月	-	-	-	-	-	-	-	-	-	-	-	-
6月	-	-	-	-	-	-	-	-	-	-	-	-
7月	-	-	-	-	-	-	-	-	-	-	-	-
8月	-	-	-	-	-	-	-	-	-	-	-	-
9月	-	-	-	-	-	-	-	-	-	-	-	-
10月	3	9.7	-	-	-	-	3	23.1	-	-	-	-
11月	5	16.1	1	100.0	2	14.3	2	15.4	-	-	-	-
12月	23	74.2	-	-	12	85.7	8	61.5	2	100.0	1	100.0

資料來源：工務局各工程處提供，統計室彙整。

表6 公共工程已驗收未結清經費件數—按驗收月分

111年

單位：件，%

月別	總計		新建工程處		水利工程處		公園路燈工程管理處		衛生下水道工程處		大地工程處	
	件數	百分比	件數	百分比	件數	百分比	件數	百分比	件數	百分比	件數	百分比
總計	37	100.0	1	100.0	5	100.0	21	100.0	1	100.0	9	100.0
1月	-	-	-	-	-	-	-	-	-	-	-	-
2月	-	-	-	-	-	-	-	-	-	-	-	-
3月	-	-	-	-	-	-	-	-	-	-	-	-
4月	-	-	-	-	-	-	-	-	-	-	-	-
5月	-	-	-	-	-	-	-	-	-	-	-	-
6月	-	-	-	-	-	-	-	-	-	-	-	-
7月	-	-	-	-	-	-	-	-	-	-	-	-
8月	-	-	-	-	-	-	-	-	-	-	-	-
9月	1	2.7	-	-	-	-	1	4.8	-	-	-	-
10月	3	8.1	-	-	1	20.0	1	4.8	-	-	1	11.1
11月	4	10.8	1	100.0	1	20.0	2	9.5	-	-	-	-
12月	29	78.4	-	-	3	60.0	17	81.0	1	100.0	8	88.9

資料來源：工務局各工程處提供，統計室彙整。

表7 公共工程決標件數—按決標金額分

111年

單位：件；%

決標金額	總計		新建工程處		水利工程處		公園路燈工程管理處		衛生下水道工程處		大地工程處	
	件數	百分比	件數	百分比	件數	百分比	件數	百分比	件數	百分比	件數	百分比
總計	278	100.0	13	100.0	95	100.0	146	100.0	10	100.0	14	100.0
100萬元以下	8	2.9	1	7.7	4	4.2	3	2.1	-	-	-	-
100-500萬元	63	22.7	1	7.7	9	9.5	53	36.3	-	-	-	-
500-1,000萬元	74	26.6	3	23.1	20	21.1	49	33.6	1	10.0	1	7.1
1,000-5,000萬元	129	46.4	6	46.2	61	64.2	40	27.4	9	90.0	13	92.9
5,000萬-1億元	2	0.7	-	-	1	1.1	1	0.7	-	-	-	-
1億元以上	2	0.7	2	15.4	-	-	-	-	-	-	-	-

資料來源：工務局各工程處提供，統計室彙整。

表8 公共工程決標金額與底價差距

111年

單位：件；%

差距金額	總計		新建工程處		水利工程處		公園路燈工程管理處		衛生下水道工程處		大地工程處	
	件數	百分比	件數	百分比	件數	百分比	件數	百分比	件數	百分比	件數	百分比
總計	278	100.0	13	100.0	95	100.0	146	100.0	10	100.0	14	100.0
超底價決標	1	0.4	-	-	1	1.1	-	-	-	-	-	-
0元	123	44.2	5	38.5	65	68.4	32	21.9	7	70.0	14	100.0
10萬元以下	37	13.3	4	30.8	11	11.6	20	13.7	2	20.0	-	-
10-50萬元	41	14.7	-	-	5	5.3	36	24.7	-	-	-	-
50-100萬元	26	9.4	2	15.4	4	4.2	19	13.0	1	10.0	-	-
100-500萬元	48	17.3	2	15.4	9	9.5	37	25.3	-	-	-	-
500-1,000萬元	2	0.7	-	-	-	-	2	1.4	-	-	-	-
1,000-5,000萬元	-	-	-	-	-	-	-	-	-	-	-	-
5,000萬元以上	-	-	-	-	-	-	-	-	-	-	-	-

資料來源：工務局各工程處提供，統計室彙整。

說明：0元者為決標金額與底價相同。

表9 公共工程決標金額與底價差距比率

111年

單位：件；%

金額差距比率	總計		新建工程處		水利工程處		公園路燈工程管理處		衛生下水道工程處		大地工程處		
	件數	百分比	件數	百分比	件數	百分比	件數	百分比	件數	百分比	件數	百分比	
<b>總計</b>	<b>278</b>	<b>100.0</b>	<b>13</b>	<b>100.0</b>	<b>95</b>	<b>100.0</b>	<b>146</b>	<b>100.0</b>	<b>10</b>	<b>100.0</b>	<b>14</b>	<b>100.0</b>	
超底價決標	小計	1	0.4	-	-	1	1.1	-	-	-	-	-	
	超過底價20%以上	-	-	-	-	-	-	-	-	-	-	-	
	超過底價10%-20%	-	-	-	-	-	-	-	-	-	-	-	
	超過底價小於10%	1	0.4	-	-	1	1.1	-	-	-	-	-	
與底價相同決標	123	44.2	5	38.5	65	68.4	32	21.9	7	70.0	14	100.0	
低於底價決標	小計	154	55.4	8	61.5	29	30.5	114	78.1	3	30.0	-	-
	低於底價10%	92	33.1	6	46.2	19	20.0	64	43.8	3	30.0	-	-
	低於底價10%-20%	26	9.4	1	7.7	5	5.3	20	13.7	-	-	-	-
	低於底價20%-30%	18	6.5	1	7.7	3	3.2	14	9.6	-	-	-	-
	低於底價30%-40%	9	3.2	-	-	-	-	9	6.2	-	-	-	-
	低於底價40%-50%	9	3.2	-	-	2	2.1	7	4.8	-	-	-	-
低於底價50%以上	-	-	-	-	-	-	-	-	-	-	-	-	
最低決標與底價比率(%)	51.7		77.3		60.0		51.7		98.8		100.0		

資料來源：工務局各工程處提供，統計室彙整。

表10 公共工程變更設計增減金額

111年

單位：件；%

增減金額	總計		新建工程處		水利工程處		公園路燈工程管理處		衛生下水道工程處		大地工程處		
	件數	百分比	件數	百分比	件數	百分比	件數	百分比	件數	百分比	件數	百分比	
<b>總計</b>	<b>125</b>	<b>100.0</b>	<b>5</b>	<b>100.0</b>	<b>49</b>	<b>100.0</b>	<b>57</b>	<b>100.0</b>	<b>5</b>	<b>100.0</b>	<b>9</b>	<b>100.0</b>	
0元	13	10.4	1	20.0	8	16.3	2	3.5	2	40.0	-	-	
追加工程經費	小計	94	75.2	3	60.0	38	77.6	44	77.2	2	40.0	7	77.8
	10萬元以下	6	4.8	-	-	1	2.0	4	7.0	-	-	1	11.1
	10-50萬元	15	12.0	-	-	4	8.2	7	12.3	-	-	4	44.4
	50-100萬元	19	15.2	1	20.0	5	10.2	13	22.8	-	-	-	-
	100-500萬元	30	24.0	1	20.0	11	22.4	17	29.8	-	-	1	11.1
	500-1,000萬元	19	15.2	1	20.0	12	24.5	3	5.3	2	40.0	1	11.1
	1,000-5,000萬元	5	4.0	-	-	5	10.2	-	-	-	-	-	-
5,000萬元以上	-	-	-	-	-	-	-	-	-	-	-	-	
追減工程經費	18	14.4	1	20.0	3	6.1	11	19.3	1	20.0	2	22.2	

資料來源：工務局各工程處提供，統計室彙整。

說明：0元者為雖有變更設計但無追加減工程經費。

表11 公共工程變更設計增減金額與決標金額差距比率

111年

單位：件；%

金額差距比率		總計		新建工程處		水利工程處		公園路燈工程管理處		衛生下水道工程處		大地工程處	
		件數	百分比	件數	百分比	件數	百分比	件數	百分比	件數	百分比	件數	百分比
<b>總計</b>		<b>125</b>	<b>100.0</b>	<b>5</b>	<b>100.0</b>	<b>49</b>	<b>100.0</b>	<b>57</b>	<b>100.0</b>	<b>5</b>	<b>100.0</b>	<b>9</b>	<b>100.0</b>
追加工程經費	合計	94	75.2	3	60.0	38	77.6	44	77.2	2	40.0	7	77.8
	增加50%以上	13	10.4	1	20.0	10	20.4	2	3.5	-	-	-	-
	增加40%~50%	9	7.2	-	-	4	8.2	5	8.8	-	-	-	-
	增加30%~40%	8	6.4	1	20.0	5	10.2	2	3.5	-	-	-	-
	增加20%~30%	12	9.6	-	-	3	6.1	8	14.0	1	20.0	-	-
	增加10%~20%	21	16.8	-	-	5	10.2	14	24.6	1	20.0	1	11.1
	增加10%以內	31	24.8	1	20.0	11	22.4	13	22.8	-	-	6	66.7
無追加減經費		13	10.4	1	20.0	8	16.3	2	3.5	2	40.0	-	-
追減工程經費	合計	18	14.4	1	20.0	3	6.1	11	19.3	1	20.0	2	22.2
	追減10%以內	15	12.0	1	20.0	2	4.1	9	15.8	1	20.0	2	22.2
	追減10%~20%	2	1.6	-	-	1	2.0	1	1.8	-	-	-	-
	追減20%~30%	-	-	-	-	-	-	-	-	-	-	-	-
	追減30%~40%	-	-	-	-	-	-	-	-	-	-	-	-
	追減40%~50%	-	-	-	-	-	-	-	-	-	-	-	-
	追減50%以上	1	0.8	-	-	-	-	1	1.8	-	-	-	-
增加經費占決標金額比率最大者(%)		234.5		107.6		234.5		161.4		23.1		19.3	
追減經費占決標金額比率最大者(%)		-56.3		-0.1		-10.3		-56.3		-0.1		-4.5	

資料來源：工務局各工程處提供，統計室彙整。

## 表12 公共工程待工日數

111年

單位：件；%

待工日數	總計		新建工程處		水利工程處		公園路燈工程管理處		衛生下水道工程處		大地工程處	
	件數	百分比	件數	百分比	件數	百分比	件數	百分比	件數	百分比	件數	百分比
<b>總計</b>	<b>199</b>	<b>100.0</b>	<b>9</b>	<b>100.0</b>	<b>68</b>	<b>100.0</b>	<b>98</b>	<b>100.0</b>	<b>10</b>	<b>100.0</b>	<b>14</b>	<b>100.0</b>
0日	-	-	-	-	-	-	-	-	-	-	-	-
1-14日	5	2.5	1	11.1	-	-	3	3.1	-	-	1	7.1
15-29日	75	37.7	1	11.1	9	13.2	51	52.0	4	40.0	10	71.4
30-44日	46	23.1	1	11.1	10	14.7	31	31.6	2	20.0	2	14.3
45-59日	21	10.6	1	11.1	13	19.1	6	6.1	-	-	1	7.1
60-74日	32	16.1	3	33.3	27	39.7	1	1.0	1	10.0	-	-
75-89日	11	5.5	1	11.1	5	7.4	3	3.1	2	20.0	-	-
90日以上	9	4.5	1	11.1	4	5.9	3	3.1	1	10.0	-	-
其他	-	-	-	-	-	-	-	-	-	-	-	-

資料來源：工務局各工程處提供，統計室彙整。

說明：1.待工日數為工程決標與開工日期之差距日數。

2.「0日」為決標當日即開工之工程。

3.其他為因應緊急需要先行施工，再補辦發包作業程序，致開工日期在決標日期之前

4.最大差距日數為180日，待工超過100日以上者計6件。

5.已決標未開工者計79件。

## 表13 公共工程已開工件數－按預定完工年分

111年

單位：件；%

完工年	總計		新建工程處		水利工程處		公園路燈工程管理處		衛生下水道工程處		大地工程處	
	件數	百分比	件數	百分比	件數	百分比	件數	百分比	件數	百分比	件數	百分比
<b>總計</b>	<b>199</b>	<b>100.0</b>	<b>9</b>	<b>100.0</b>	<b>68</b>	<b>100.0</b>	<b>98</b>	<b>100.0</b>	<b>10</b>	<b>100.0</b>	<b>14</b>	<b>100.0</b>
111年完工	129	64.8	4	44.4	46	67.6	66	67.3	3	30.0	10	71.4
112年完工	66	33.2	4	44.4	21	30.9	32	32.7	5	50.0	4	28.6
113年完工	3	1.5	-	-	1	1.5	-	-	2	20.0	-	-
114年完工	-	-	-	-	-	-	-	-	-	-	-	-
115年完工	-	-	-	-	-	-	-	-	-	-	-	-
116年完工	1	0.5	1	11.1	-	-	-	-	-	-	-	-

資料來源：工務局各工程處提供，統計室彙整。



表14 公共工程預定完工與實際完工日數差距

111年

單位：件；%

差距日數		總計		新建工程處		水利工程處		公園路燈工程管理處		衛生下水道工程處		大地工程處	
		件數	百分比	件數	百分比	件數	百分比	件數	百分比	件數	百分比	件數	百分比
<b>總計</b>		<b>108</b>	<b>100.0</b>	<b>2</b>	<b>100.0</b>	<b>27</b>	<b>100.0</b>	<b>66</b>	<b>100.0</b>	<b>3</b>	<b>100.0</b>	<b>10</b>	<b>100.0</b>
提早完工日數	合計	75	69.4	-	-	12	44.4	52	78.8	1	33.3	10	100.0
	180日以上	1	0.9	-	-	-	-	1	1.5	-	-	-	-
	150-179日	-	-	-	-	-	-	-	-	-	-	-	-
	120-149日	1	0.9	-	-	-	-	1	1.5	-	-	-	-
	90-119日	2	1.9	-	-	-	-	2	3.0	-	-	-	-
	60-89日	4	3.7	-	-	-	-	4	6.1	-	-	-	-
	30-59日	19	17.6	-	-	2	7.4	15	22.7	-	-	2	20.0
	1-29日	48	44.4	-	-	10	37.0	29	43.9	1	33.3	8	80.0
0日		22	20.4	2	100.0	9	33.3	9	13.6	2	66.7	-	-
延遲完工日數	合計	11	10.2	-	-	6	22.2	5	7.6	-	-	-	-
	1-29日	6	5.6	-	-	3	11.1	3	4.5	-	-	-	-
	30-59日	3	2.8	-	-	3	11.1	-	-	-	-	-	-
	60-89日	2	1.9	-	-	-	-	2	3.0	-	-	-	-
	90-119日	-	-	-	-	-	-	-	-	-	-	-	-
	120-149日	-	-	-	-	-	-	-	-	-	-	-	-
	150-179日	-	-	-	-	-	-	-	-	-	-	-	-
	180日以上	-	-	-	-	-	-	-	-	-	-	-	-
提早完工最多日數(日)		430		-		50		430		3		54	
延遲完工最多日數(日)		82		-		42		82		-		-	

資料來源：工務局各工程處提供，統計室彙整。

說明：0日為預定完工日當日完工者。

**表15 公共工程完工日數**

111年

單位：件；%

完工日數	總計		新建工程處		水利工程處		公園路燈工程管理處		衛生下水道工程處		大地工程處	
	件數	百分比	件數	百分比	件數	百分比	件數	百分比	件數	百分比	件數	百分比
<b>總計</b>	<b>108</b>	<b>100.0</b>	<b>2</b>	<b>100.0</b>	<b>27</b>	<b>100.0</b>	<b>66</b>	<b>100.0</b>	<b>3</b>	<b>100.0</b>	<b>10</b>	<b>100.0</b>
0-59日	10	9.3	2	100.0	2	7.4	6	9.1	-	-	-	-
60-119日	11	10.2	-	-	9	33.3	2	3.0	-	-	-	-
120-179日	16	14.8	-	-	4	14.8	9	13.6	2	66.7	1	10.0
180-239日	13	12.0	-	-	2	7.4	7	10.6	-	-	4	40.0
240-299日	55	50.9	-	-	10	37.0	39	59.1	1	33.3	5	50.0
300-359日	3	2.8	-	-	-	-	3	4.5	-	-	-	-
360日以上	-	-	-	-	-	-	-	-	-	-	-	-

資料來源：工務局各工程處提供，統計室彙整。

**表16 公共工程驗收日與完工日差距**

111年

單位：件；%

差距日數	總計		新建工程處		水利工程處		公園路燈工程管理處		衛生下水道工程處		大地工程處	
	件數	百分比	件數	百分比	件數	百分比	件數	百分比	件數	百分比	件數	百分比
<b>總計</b>	<b>77</b>	<b>100.0</b>	<b>1</b>	<b>100.0</b>	<b>13</b>	<b>100.0</b>	<b>53</b>	<b>100.0</b>	<b>1</b>	<b>100.0</b>	<b>9</b>	<b>100.0</b>
0日	1	1.3	-	-	-	-	1	1.9	-	-	-	-
1-14日	22	28.6	-	-	2	15.4	20	37.7	-	-	-	-
15-29日	37	48.1	-	-	9	69.2	22	41.5	-	-	6	66.7
30-44日	10	13.0	-	-	2	15.4	6	11.3	-	-	2	22.2
45-59日	2	2.6	-	-	-	-	1	1.9	-	-	1	11.1
60-74日	3	3.9	1	100.0	-	-	2	3.8	-	-	-	-
75-89日	1	1.3	-	-	-	-	1	1.9	-	-	-	-
90日以上	1	1.3	-	-	-	-	-	-	1	100.0	-	-
完成驗收需要最多日數(日)	93		66		34		88		93		45	

資料來源：工務局各工程處提供，統計室彙整。

說明：1.「0日」為工程完工日即完成驗收程序者。

2.最大差距日數為93日，差距超過100日以上者計有0件。

3.已完工未驗收者計31件。

表17 公共工程預算結餘金額

111年

單位：件；%

結餘金額	總計		新建工程處		水利工程處		公園路燈工程管理處		衛生下水道工程處		大地工程處	
	件數	百分比	件數	百分比	件數	百分比	件數	百分比	件數	百分比	件數	百分比
<b>總計</b>	<b>40</b>	<b>100.0</b>	-	-	<b>8</b>	<b>100.0</b>	<b>32</b>	<b>100.0</b>	-	-	-	-
無經費結餘	2	5.0	-	-	-	-	2	6.3	-	-	-	-
10萬元以下	7	17.5	-	-	1	12.5	6	18.8	-	-	-	-
10-50萬元	7	17.5	-	-	2	25.0	5	15.6	-	-	-	-
50-100萬元	7	17.5	-	-	1	12.5	6	18.8	-	-	-	-
100-500萬元	17	42.5	-	-	4	50.0	13	40.6	-	-	-	-
500-1,000萬元	-	-	-	-	-	-	-	-	-	-	-	-
1,000-5,000萬元	-	-	-	-	-	-	-	-	-	-	-	-
5,000萬元以上	-	-	-	-	-	-	-	-	-	-	-	-
工程經費剩餘最多金額(萬元)	<b>469</b>		-		<b>447</b>		<b>469</b>		-		-	

資料來源：工務局各工程處提供，統計室彙整。

表18 公共工程預算結餘與施工預算差距比率

111年

單位：件；%

金額差距比率	總計		新建工程處		水利工程處		公園路燈工程管理處		衛生下水道工程處		大地工程處	
	件數	百分比	件數	百分比	件數	百分比	件數	百分比	件數	百分比	件數	百分比
<b>總計</b>	<b>40</b>	<b>100.0</b>	-	-	<b>8</b>	<b>100.0</b>	<b>32</b>	<b>100.0</b>	-	-	-	-
無預算結餘	2	5.0	-	-	-	-	2	6.3	-	-	-	-
結餘10%以下	14	35.0	-	-	2	25.0	12	37.5	-	-	-	-
結餘10%~20%	8	20.0	-	-	3	37.5	5	15.6	-	-	-	-
結餘20%~30%	6	15.0	-	-	-	-	6	18.8	-	-	-	-
結餘30%~40%	6	15.0	-	-	2	25.0	4	12.5	-	-	-	-
結餘40%~50%	2	5.0	-	-	-	-	2	6.3	-	-	-	-
結餘50%~60%	-	-	-	-	-	-	-	-	-	-	-	-
結餘60%以上	2	5.0	-	-	1	12.5	1	3.1	-	-	-	-
預算結餘最多之比率(%)	<b>90.0</b>		-		<b>71.9</b>		<b>90.0</b>		-		-	

資料來源：工務局各工程處提供，統計室彙整。

**表19 公共工程已決算概況**

111年

項目別	總計	新建 工程處	水利 工程處	公園路燈 工程管理處	衛生下水道 工程處	大地 工程處
已驗收已決算件數(件)	40	-	8	32	-	-
變更設計工程件數(件)	24	-	3	21	-	-
變更設計件數占已決算件數 比率(%)	60.0	-	37.5	65.6	-	-
施工預算數(萬元)	24,474	-	5,000	19,474	-	-
決標金額(萬元)	18,876	-	3,989	14,887	-	-
決標金額占預算比率(%)	77.1	-	79.8	76.4	-	-
工程決算金額(萬元)	19,828	-	3,632	16,196	-	-
工程決算金額占預算比率(%)	81.0	-	72.6	83.2	-	-
預算結餘金額(萬元)	4,647	-	1,368	3,279	-	-
預算結餘占預算金額比率(%)	19.0	-	27.4	16.8	-	-

資料來源：工務局各工程處提供，統計室彙整。

說明：已驗收未決算者計 37 件。

**表20 公共工程已驗收未決算件數**

111年

單位：件

驗收日距年底日數	總計	新建 工程處	水利 工程處	公園路燈 工程管理處	衛生下水道 工程處	大地 工程處
<b>總計</b>	<b>37</b>	<b>1</b>	<b>5</b>	<b>21</b>	<b>1</b>	<b>9</b>
0-14日	19	-	2	9	-	8
15-29日	8	-	-	7	1	-
30-44日	2	-	1	1	-	-
45-59日	4	1	1	2	-	-
60-74日	2	-	1	-	-	1
75-89日	1	-	-	1	-	-
90-104日	1	-	-	1	-	-
105-119日	-	-	-	-	-	-
120日以上	-	-	-	-	-	-

資料來源：工務局各工程處提供，統計室彙整。

表21 公共工程執行績效

111年

單位	總計	新建工程處	水利工程處	公園路燈工程管理處	衛生下水道工程處	大地工程處
<b>工程發包件數(件) ①</b>	<b>278</b>	<b>13</b>	<b>95</b>	<b>146</b>	<b>10</b>	<b>14</b>
預約維護	131	3	60	57	5	6
112年開工	46	-	22	24	-	-
整建工程	123	5	26	81	4	7
新建工程	24	5	9	8	1	1
<b>已開工件數(件) ②</b>	<b>199</b>	<b>9</b>	<b>68</b>	<b>98</b>	<b>10</b>	<b>14</b>
預約維護	84	3	37	33	5	6
112年開工	-	-	-	-	-	-
整建工程	95	2	22	60	4	7
新建工程	20	4	9	5	1	1
<b>開工績效</b>						
<b>開工率(%) ③=②/①</b>	<b>71.6</b>	<b>69.2</b>	<b>71.6</b>	<b>67.1</b>	<b>100.0</b>	<b>100.0</b>
預約維護	64.1	100.0	61.7	57.9	100.0	100.0
整建工程	77.2	40.0	84.6	74.1	100.0	100.0
新建工程	83.3	80.0	100.0	62.5	100.0	100.0
<b>平均待工日數(日)</b>	<b>43.6</b>	<b>59.6</b>	<b>56.8</b>	<b>34.6</b>	<b>51.8</b>	<b>26.5</b>
預約維護	44.3	51.7	57.0	33.1	34.8	31.7
整建工程	41.8	68.0	57.8	36.0	59.8	23.9
新建工程	49.1	61.3	53.6	27.2	105.0	14.0
<b>完工績效</b>						
<b>已完工件數(件) ④</b>	<b>108</b>	<b>2</b>	<b>27</b>	<b>66</b>	<b>3</b>	<b>10</b>
預約維護	52	-	18	27	1	6
整建工程	52	-	8	38	2	4
新建工程	4	2	1	1	-	-
<b>完工率(%) ⑤=④/①</b>	<b>38.8</b>	<b>15.4</b>	<b>28.4</b>	<b>45.2</b>	<b>30.0</b>	<b>71.4</b>
預約維護	39.7	-	30.0	47.4	20.0	100.0
整建工程	42.3	-	30.8	46.9	50.0	57.1
新建工程	16.7	40.0	11.1	12.5	-	-
<b>平均提早完工日數(日)</b>	<b>20.2</b>	<b>-</b>	<b>1.5</b>	<b>29.4</b>	<b>1.0</b>	<b>19.4</b>
預約維護	30.2	--	10.2	45.2	-	27.8
整建工程	12.3	--	-14.1	19.0	1.5	6.8
新建工程	-7.3	-	-30.0	1.0	--	--
<b>驗收績效</b>						
<b>已驗收件數(件) ⑥</b>	<b>77</b>	<b>1</b>	<b>13</b>	<b>53</b>	<b>1</b>	<b>9</b>
預約維護	36	-	6	25	-	5
整建工程	39	-	6	28	1	4
新建工程	2	1	1	-	-	-
<b>驗收率(%) ⑦=⑥/①</b>	<b>27.7</b>	<b>7.7</b>	<b>13.7</b>	<b>36.3</b>	<b>10</b>	<b>64.3</b>
預約維護	27.5	-	10.0	43.9	-	83.3
整建工程	31.7	-	23.1	34.6	25.0	57.1
新建工程	8.3	20.0	11.1	-	-	-
<b>平均驗收日數(日)</b>	<b>23.6</b>	<b>66.0</b>	<b>23.0</b>	<b>21.2</b>	<b>93.0</b>	<b>26.1</b>
預約維護	19.3	--	21.2	17.1	--	27.6
整建工程	26.5	--	24.0	24.9	93.0	24.3
新建工程	47.0	66.0	28.0	--	--	--

資料來源：工務局各工程處提供，統計室彙整。

表22 公共工程未開工明細表

111年

序號	發包單位	合約編號	施工預算 (萬元)	底價金額 (萬元)	決標金額 (萬元)	決標日期	發包工程名稱
總計	--	--	283,150	277,871	275,384	--	--
1	新工處	111030	3,907	3,907	3,907	111.06.23	福和橋北側機慢車道拓寬工程(修正後)
2	新工處	111037	2,725	2,725	2,725	111.10.05	洲美街人行道拓寬工程
3	新工處	111038	1,699	1,699	1,699	111.10.12	市民大道(建國南路至安東街40巷)橋下分隔島環境改造工程
4	新工處	111043	190,068	190,068	190,068	111.12.23	臺北市立和平高級中學教學大樓新建工程
5	水利處	111158	97	93	93	111.09.13	北投區承德路7段401巷173號抽水機設置工程案
6	水利處	111176	1,400	1,301	1,301	111.11.03	111年度全市雨水下水道結構修補預約維護工程
7	水利處	111015-1	900	850	850	111.12.22	111年度東區水利建造物檢修改善及災後淤土、樹木復原及設施搶修預約維護工程(112年度續約)
8	水利處	111016-1	900	850	850	111.12.22	111年度北區水利建造物檢修改善及災後淤土、樹木復原及設施搶修預約維護工程(112年度續約)
9	水利處	111019-1	1,100	1,000	1,000	111.12.19	111年度全市河濱公園綠化預約維護工程(112年度續約)
10	水利處	111040-1	912	850	850	111.12.22	111年度西區水利建造物檢修改善及災後淤土、樹木復原及設施搶修預約維護工程(112年度續約)

表22 公共工程未開工明細表

111年

序號	發包單位	合約編號	施工預算 (萬元)	底價金額 (萬元)	決標金額 (萬元)	決標日期	發包工程名稱
11	水利處	111041-1	900	850	850	111.12.22	111年度南區水利建造物檢修改善及災後淤土、樹木復原及設施搶修預約維護工程(112年度續約)
12	水利處	111076-1	900	525	315	111.12.20	111年度全市河濱公園樹木及景觀預約維護工程(112年度續約)
13	水利處	111166	2,416	2,270	2,270	111.10.25	磺港溪再造步道整建工程(奇岩抽水站至西安橋)
14	水利處	111185	100	97	96	111.11.25	新民權抽水站1、2、4、7、8號抽水機傳動系統更新工程
15	水利處	111001-1	800	750	620	111.12.27	111年度沉砂池及溝渠用地周邊清疏及維護工程(112年度續約)
16	水利處	111017-1	1,500	1,439	1,439	111.12.01	(111)雨水下水道人孔調升降工程(南區)(112年度續約)
17	水利處	111018-1	1,500	1,396	1,396	111.12.01	(111)雨水下水道人孔調升降工程(北區)(112年度續約)
18	水利處	111020-1	1,500	1,379	1,379	111.12.28	111年度雨水下水道預約維護工程(中山、松山區)(112年度續約)
19	水利處	111021-1	1,100	1,004	1,004	111.12.28	111年度雨水下水道預約維護工程(南港、內湖區)(112年度續約)
20	水利處	111022-1	2,100	1,900	1,900	111.12.28	111年度雨水下水道預約維護工程(文山、萬華區)(112年度續約)



表22 公共工程未開工明細表

111年

序號	發包單位	合約編號	施工預算 (萬元)	底價金額 (萬元)	決標金額 (萬元)	決標日期	發包工程名稱
21	水利處	111029-1	3,500	3,244	3,244	111.12.28	111年度雨水下水道預約維護工程(大安、中正區)(112年度續約)
22	水利處	111030-1	2,500	2,314	2,314	111.12.13	111年度雨水下水道緊急搶修預約維護工程(南區)(112年度續約)
23	水利處	111031-1	2,500	2,314	2,314	111.12.13	111年度雨水下水道緊急搶修預約維護工程(北區)(112年度續約)
24	水利處	111032-1	1,100	1,005	1,005	111.12.13	111年度雨水下水道緊急搶修預約維護工程(東區)(112年度續約)
25	水利處	111050-1	1,500	1,379	1,379	111.12.28	111年度雨水下水道預約維護工程(信義區)(112年度續約)
26	水利處	111168	271	232	225	111.10.25	長沙街2段(昆明街至貴陽街2段29巷)南側人行道及道路高程改善工程
27	水利處	112001	540	525	508	111.11.25	112年度全市沉水泵吊視檢修工程
28	水利處	112004	1,000	900	790	111.12.13	112年度全市抽水站建物及鋼鐵件預約維護檢修工程
29	水利處	112005	1,200	1,050	1,038	111.12.13	112年度抽水站前池及閘閘門周邊清疏工程

表22 公共工程未開工明細表

111年

序號	發包單位	合約編號	施工預算 (萬元)	底價金額 (萬元)	決標金額 (萬元)	決標日期	發包工程名稱
30	水利處	112006	1,800	1,630	1,630	111.12.20	112年度雨水下水道預約維護工程(士林、大同區)
31	水利處	112007	1,200	1,152	1,148	111.12.27	(112)雨水下水道人孔調升降緊急搶修工程
32	公園處	G-111-09-111075-1	1,334	1,334	1,326	111.11.29	111年度園藝管理所所轄公園整建工程-士林區土木設施維護預約工程(112年續約)
33	公園處	G-111-13-111013-1	358	358	349	111.12.05	111年度圓山公園管理所所轄公園整建工程-水電設施維護預約工程(112續約)
34	公園處	G-111-09-111063-1	1,641	1,641	1,601	111.12.05	111年度圓山公園管理所所轄公園整建工程-松山區、大同區土木設施維護預約工程(112續約)
35	公園處	G-111-09-111062-1	1,756	1,756	1,722	111.12.06	111年度圓山公園管理所所轄公園整建工程-中山區土木設施維護預約工程(112續約)
36	公園處	G-111-12-111084-1	2,268	2,268	2,268	111.12.07	111年度北區花木綠化預約工程(112年續約)
37	公園處	G-111-12-111086-1	2,010	2,010	2,010	111.12.07	111年度西區花木綠化預約工程(112年續約)
38	公園處	G-111-12-111087-1	2,010	2,010	2,010	111.12.07	111年度東區花木綠化預約工程(112年續約)

表22 公共工程未開工明細表

111年

序號	發包單位	合約編號	施工預算 (萬元)	底價金額 (萬元)	決標金額 (萬元)	決標日期	發包工程名稱
39	公園處	G-111-09-111095-1	2,196	2,196	2,196	111.12.09	111年度本市西北區公園綠地安全島廣場苗圃等土木水電設施維護預約工程(112年續約)
40	公園處	G-110-13-110042-2	154	154	149	111.12.12	110年度園藝管理所所轄公園整建工程-士林區水電設施維護預約工程(112年續約)
41	公園處	G-111-12-111115-1	2,474	2,474	2,474	111.12.12	111年度北區行道樹修剪預約工程(112年續約)
42	公園處	G-111-12-111117-1	2,474	2,474	2,474	111.12.12	111年度西區行道樹修剪預約工程(112年續約)
43	公園處	G-111-12-111118-1	2,474	2,474	2,474	111.12.12	111年度東區行道樹修剪預約工程(112年續約)
44	公園處	G-111-12-111116-1	2,474	2,474	2,474	111.12.12	111年度南區行道樹修剪預約工程(112年續約)
45	公園處	G-111-12-111014-1	476	465	465	111.12.16	111年度和平東西路等道路綠美化工程(112年續約)
46	公園處	G-111-12-111012-1	348	340	340	111.12.16	111年度湖山路、至善路等道路綠美化工程(112年續約)

表22 公共工程未開工明細表

111年

序號	發包單位	合約編號	施工預算 (萬元)	底價金額 (萬元)	決標金額 (萬元)	決標日期	發包工程名稱
47	公園處	G-111-12-111003-1	383	374	374	111.12.16	111年度環河北路、重慶北路等道路綠美化工程(112年續約)
48	公園處	G-112-12-112004	856	708	366	111.12.20	112年度陽明山公園管理所所轄公園整建工程-士林區綠化維護預約工程
49	公園處	G-112-12-112005	898	736	425	111.12.20	112年度陽明山公園管理所所轄公園整建工程-北投區綠化維護預約工程
50	公園處	G-111-12-111010-1	409	400	400	111.12.21	111年度大業路、石牌路2段等道路綠美化工程(112年續約)
51	公園處	G-111-12-111069-1	1,356	1,326	1,326	111.12.21	111年度仁愛路等道路綠美化工程(112年續約)
52	公園處	G-111-12-111011-1	367	359	359	111.12.21	111年度自強隧道圓環及北安路等道路綠美化工程(112年續約)
53	公園處	G-111-12-111036-1	673	659	659	111.12.21	111年度忠孝東路及研究院路等道路綠美化工程(112年續約)
54	公園處	G-112-12-112011	710	694	694	111.12.22	112年度中山南路、愛國東西路等道路綠美化工程

表22 公共工程未開工明細表

111年

序號	發包單位	合約編號	施工預算 (萬元)	底價金額 (萬元)	決標金額 (萬元)	決標日期	發包工程名稱
55	公園處	G-112-12-112012	583	479	379	111.12.22	112年度公園樹木褐根病防治預約工程
56	公園處	G-112-12-112013	571	485	369	111.12.22	112年度全市行道樹病蟲害防治預約工程
57	公園處	G-112-08-112021	680	616	616	111.12.23	112年度北區分隊路燈修復A標預約工程
58	公園處	G-112-08-112022	680	622	622	111.12.23	112年度北區分隊路燈修復B標預約工程
59	公園處	G-112-08-112018	1,995	1,840	1,728	111.12.23	112年度西南區路燈新設預約工程
60	公園處	G-112-08-112014	824	707	670	111.12.23	112年度西區分隊路燈修復預約工程
61	公園處	G-112-08-112017	1,995	1,840	1,832	111.12.23	112年度東北區路燈新設預約工程
62	公園處	G-112-08-112019	750	658	616	111.12.23	112年度東區分隊路燈修復A標預約工程
63	公園處	G-112-08-112020	750	658	657	111.12.23	112年度東區分隊路燈修復B標預約工程

表22 公共工程未開工明細表

111年

序號	發包單位	合約編號	施工預算 (萬元)	底價金額 (萬元)	決標金額 (萬元)	決標日期	發包工程名稱
64	公園處	G-112-08-112015	710	616	606	111.12.23	112年度南區分隊路燈修復A標預約工程
65	公園處	G-112-08-112016	710	616	616	111.12.23	112年度南區分隊路燈修復B標預約工程
66	公園處	G-111-12-111048-1	483	472	472	111.12.26	111年度中山北路1~3段、民族東路、松江路等道路綠美化工程(112年續約)
67	公園處	G-111-12-111024-1	712	697	697	111.12.26	111年度市民廣場暨市府周邊等道路綠美化工程(112年續約)
68	公園處	G-112-12-112023	789	771	770	111.12.26	112年度艋舺大道、環河南路及臺北車站特定專用區廣場等綠美化工程
69	公園處	G-112-12-112024	614	600	568	111.12.27	112年度忠誠路、中山北路6~7段及承德路等道路綠美化工程
70	公園處	G-112-12-112029	613	448	299	111.12.28	112年度青年公園管理所所轄公園整建工程-樹木修剪工程
71	公園處	G-112-12-112027	607	462	296	111.12.28	112年度南港公園管理所所轄公園整建工程-樹木修剪工程

表22 公共工程未開工明細表

111年

序號	發包單位	合約編號	施工預算 (萬元)	底價金額 (萬元)	決標金額 (萬元)	決標日期	發包工程名稱
72	公園處	G-112-12-112026	853	631	328	111.12.28	112年度陽明山公園管理所所轄公園整建工程-樹木修剪工程
73	公園處	G-112-12-112030	279	206	113	111.12.28	112年度園藝管理所所轄公園整建工程-樹木修剪工程
74	公園處	G-112-12-112028	402	306	270	111.12.28	112年度圓山公園管理所所轄公園整建工程-樹木修剪工程
75	公園處	G-111-12-111032-1	346	339	338	111.12.29	111年度中山北路4~5段及福林路等道路綠美化工程(112年續約)
76	公園處	G-111-12-111031-1	582	570	570	111.12.29	111年度康寧路、成功路及內湖交流道等道路綠美化工程(112年續約)
77	公園處	G-111-12-111067-1	652	638	638	111.12.29	111年度舊宗路、民權東路、堤頂大道及三民圓環等道路綠美化工程(112年續約)
78	公園處	G-112-12-112031	1,562	1,562	1,524	111.12.29	112年度大安森林公園等加強綠美化工程
79	公園處	G-112-09-112032	677	655	650	111.12.29	椰城公園棚架新建工程

資料來源：工務局各工程處提供，統計室彙整。

說明：111年已發包未開工工程計有 79 件，其中新工處 4 件，水利處 27 件，公園處 48 件，衛工處 0 件，大地處 0 件。