

臺北市大安區公所  
110年單身聯誼活  
動報名者性別分析

## 壹、前言

考量少子化，人口減少，臺北市已邁向超高齡城市，並配合中央人口政策倡導適齡婚育，改善擇偶環境，增加結婚機會。依政府資料開放平臺-台北市人口婚姻情形資料顯示，統計 110 年臺北市男性初婚平均年齡 34 歲，女性初婚平均年齡 32.3 歲，傾向於 30 歲以後才進入已婚狀態。鑒於現代社會工作繁忙，缺乏適當機會認識異性朋友，藉舉辦聯誼活動方式，增進單身男女彼此互動及擇偶機會，進而落實推動樂婚、願生、能養之政府政策，也讓參與活動者除了平日繁忙的工作之外，能夠有多一次認識新朋友的機會，以提供正當溝通及聯誼管道，擴展社交生活，增進兩性和諧，覓得良緣，成家相守。

表 1

臺北市	110 年
男性初婚平均年齡	34 歲
女性初婚平均年齡	32.3 歲

## 貳、報名人員

- 一、 凡年滿 25 歲至 45 歲，設籍、居住、工作或就學於臺北市之單身者；參加人應保證其狀態為單身（係指未婚、離異、喪偶）；婚姻存續中、同居或已有婚約者，均不符合參加資格。
- 二、 基於兩性地位平等，活動是以男女比例 1：1 的原則進行設計，且經費編列上是採男女均等，平均受惠等原則執行。

參、統計數據

一、 110年臺北市大安區公所單身聯誼活動報名人數-按性別分

臺北市大安區公所 110 年單身聯誼活動報名人數共有 265 人報名，其中男性有 171 人佔總報名人數 65%，女性有 94 人報名佔總報名人數 35%，兩者相差 30 個百分比，從下表 2 得知，單身聯誼活動，男性報名者相較於女性更加踴躍。

表 2

臺北市大安區公所 110 年單身聯誼活動報名人數	
性別	報名人數
男性	171 人
女性	94 人

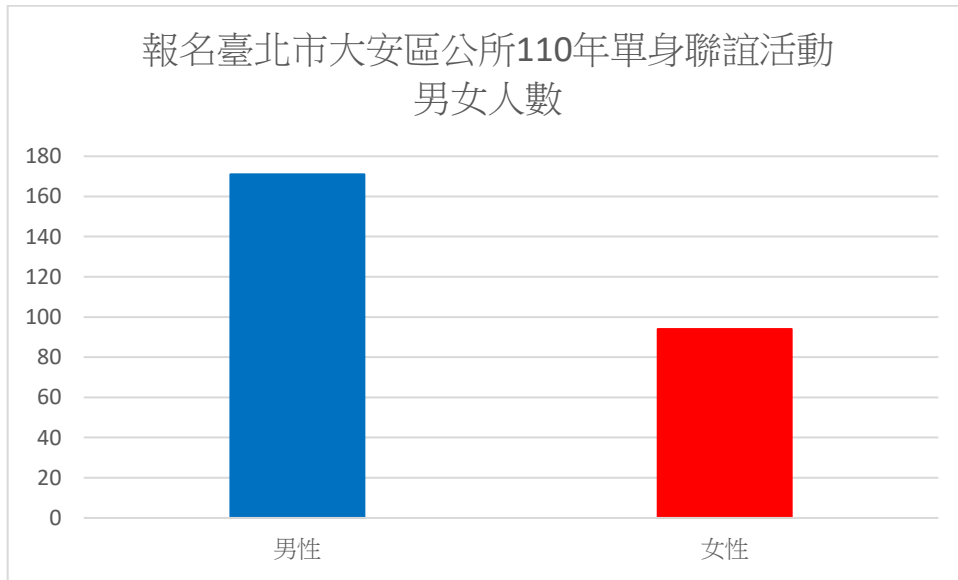


圖 1

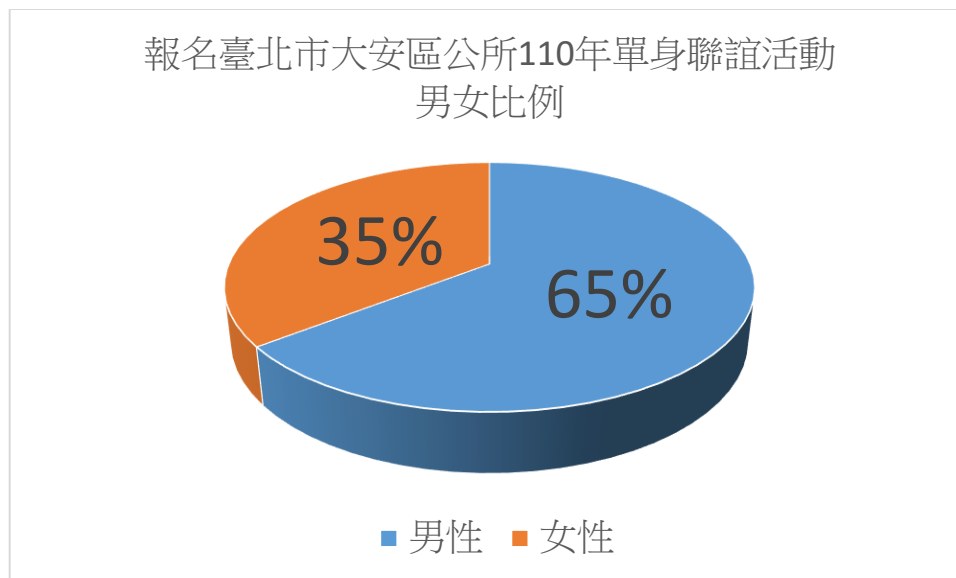


圖 2

二、 110年臺北市大安區公所單身聯誼活動報名人數-按年齡分

(一) 本次報名者年齡分布從24歲到50歲間，其中男性年齡以26歲最為年輕，47歲最為年長，男性報名者以37歲男性人數最多，共有16人，女性報名者年齡以24歲最為年輕，50歲最為年長，女性報名者以36歲女性人數最多，共有10人。

表 3

年齡	男性報名者	女性報名者
25歲以下	0人	2人
26歲-30歲	23人	13人
31歲-35歲	38人	28人
36歲-40歲	64人	32人
41歲-45歲	42人	18人
46歲-50歲	4人	1人
總計	191人	74人

(二) 透過下圖 3 報名者年齡分布圖了解，男性報名者年齡以 36 到 40 歲之間最為踴躍，而女性報名者約平均落在 31 歲及 40 歲之間。

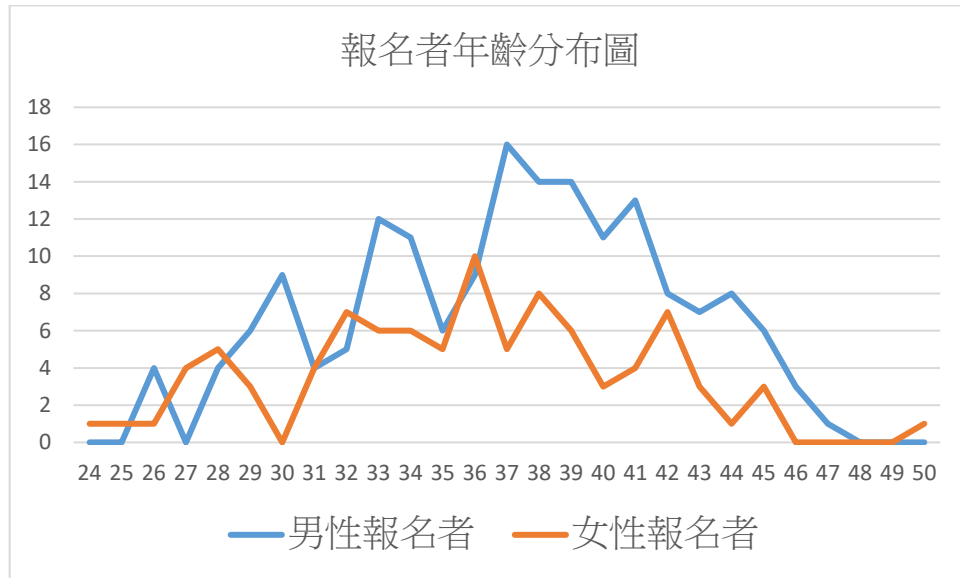


圖 3

### 三、 110 年臺北市大安區公所單身聯誼活動報名人數-按教育程度分(男)

(一) 男性報名者依教育程度區分為大學(含)以下及碩士(含)以上 2 者，大學(含)以下人數共計有 108 人，佔全部男性報名者 63%，碩士(含)以上人數共計有 63 人，佔全部男性報名者 37%。數據顯示教育程度為大學(含)以下的男性報名者比碩士(含)以上男性報名者，更加願意透過參加單身聯誼活動來認識異性。

表 4

年齡	大學(含)以下	碩士(含)以上學歷
25 歲以下	0 人	0 人
26 歲-30 歲	13 人	10 人
31 歲-35 歲	24 人	14 人
36 歲-40 歲	40 人	24 人
41 歲-45 歲	29 人	13 人
46 歲-50 歲	2 人	2 人
總計	108 人	63 人

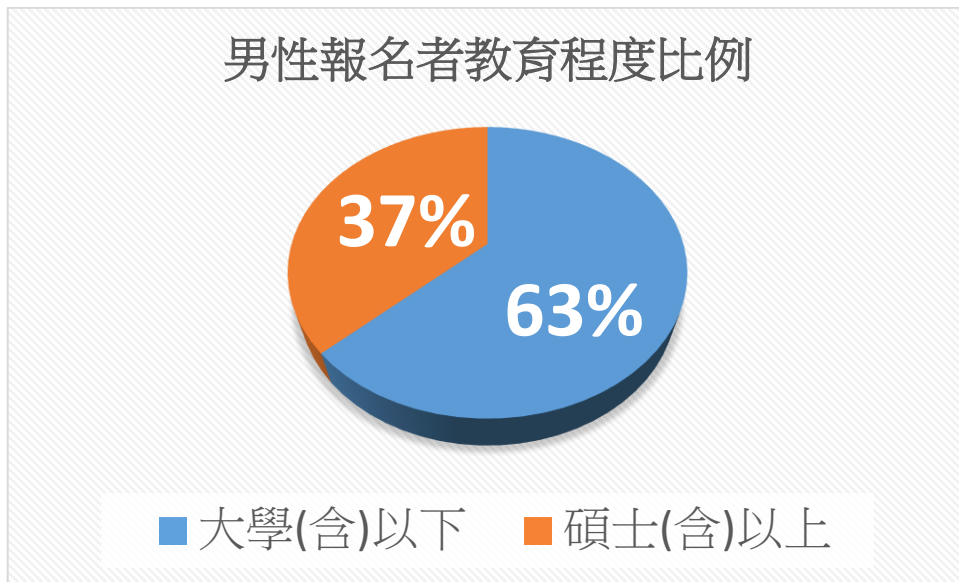


圖 4

(二) 從下圖 5 得知，本次單身聯誼活動男性報名者年齡落於 36 歲至 40 歲間且教育程度大學(含)以下最為踴躍，而教育程度碩士(含)以上的男性報名者年齡則平均落各年齡層，

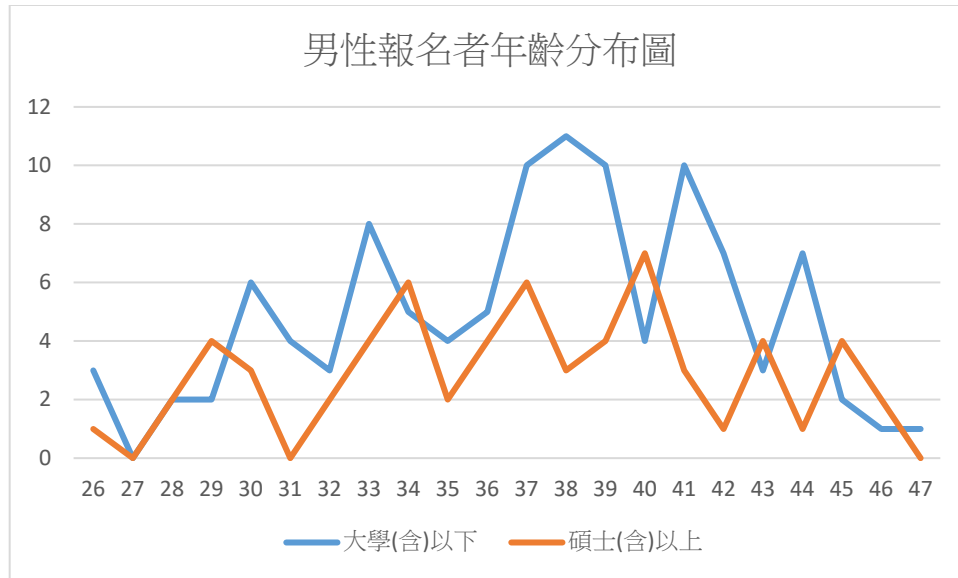


圖 5

四、 110 年臺北市大安區公所單身聯誼活動報名人數-按教育程度分(女)

(一) 女性報名者依照教育程度區分為大學(含)以下及碩士(含)以上 2 者，大學(含)以下人數共計有 51 人，佔全部女性報名者 54%，碩士(含)以上人數共計有 43 人，佔全部女性報名者 46%。數據顯示教育程度為大學(含)以下的女性報名者與碩士(含)以上的女性報名者相比之下，教育程度為大學(含)以下的女性報名者有較高的意願經由單身聯誼活動來認識異性。

(二)

表 5

年齡	大學(含)以下	碩士(含)以上學歷
25 歲以下	2 人	0 人
26 歲-30 歲	8 人	5 人
31 歲-35 歲	16 人	12 人
36 歲-40 歲	14 人	18 人

41 歲-45 歲	11 人	7 人
46 歲-50 歲	0 人	1 人
總計	51 人	43 人

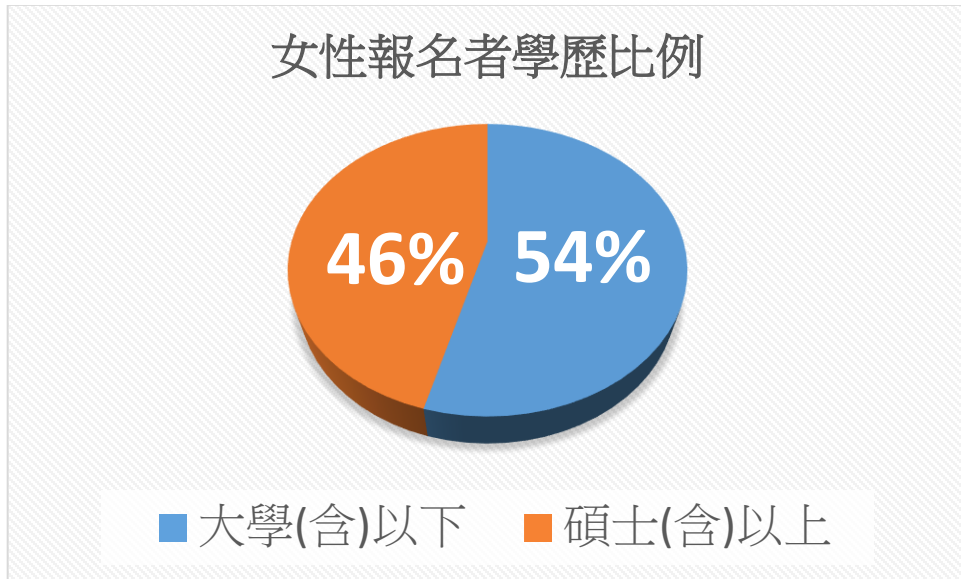


圖 6

(三) 從下圖 7 得知，教育程度為大學(含)以下的女性報名者平均落在各年齡層，而教育程度為碩士(含)以上的女性報名者則以 36 歲及 40 歲的人數最多。

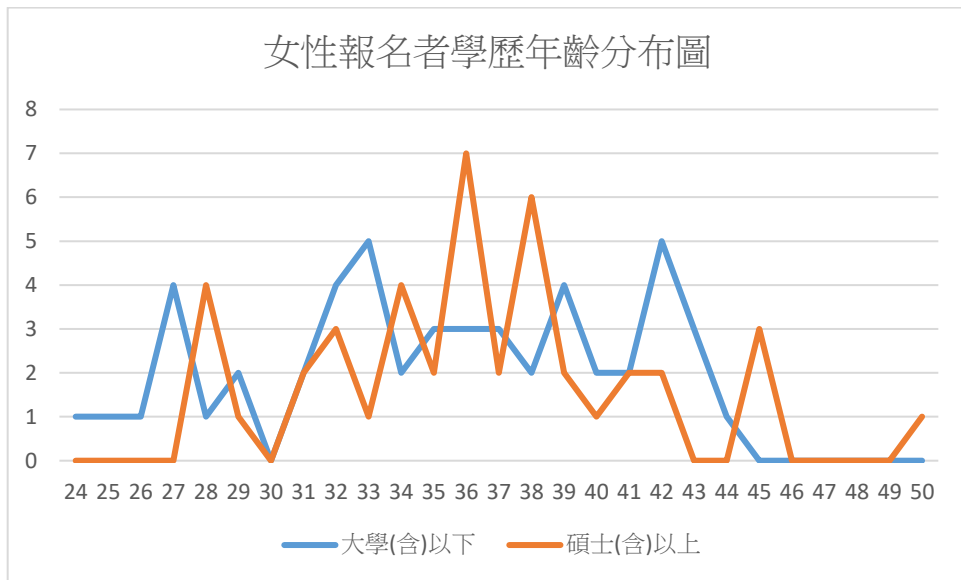


圖 7



#### 肆、 結論

- 一、 臺北市男性初婚平均年齡 34 歲，女性初婚平均年齡 32.3 歲，透過本次單身聯誼活動的報名者來看，男性有更高的意願經由參加單身聯誼活動來增加認識異性的機會。參加人數以 36 至 40 歲組距人數最多，報名單身聯誼活動的意願相較其他年齡層高，為兼顧此年齡層需求，增加辦理梯次確實有其必要，期藉由梯次選擇增加，以增添受惠人數。
- 二、 活動規劃多種年齡區間情境，以聚集年齡相仿者為主，報名年齡例如 30 歲至 40 歲(適齡)規劃體驗型戶外活動，40 歲至 50 歲(輕熟齡)規劃主題式美食烘培 DIY，期藉能不同活動型態，以增加配對成功機會。
- 三、 活動朝向多元化設計，納入性別平等對婚姻家庭看法，例如「男主外，女主內」傳統刻板印象，與父母同住侍奉公婆，婆媳問題處理。烘培料理是女生的天分的傳統觀念，家事如何分擔，期藉由不同話題討論，進一步認識瞭解，以補足參加人員只關切教育程度，職業、外貌等面向，以達到相識相知，覓得良緣，成家相守目的。