

# 臺北市交通統計月報

MONTHLY STATISTICAL REPORT OF TRANSPORTATION

TAIPEI CITY



第 255 期

中華民國 98 年 12 月

DECEMBER 2009

臺北市政府交通局編印

TAIPEI CITY DEPARTMENT OF TRANSPORTATION

中華民國 99 年 1 月出版

## 臺北市交通統計月報

MONTHLY STATISTICAL REPORT OF TRANSPORTATION  
TAIPEI CITY目 錄  
CONTENTS

|                                    |    |  |    |
|------------------------------------|----|--|----|
| 1.臺北市機動車輛登記數.....                  | 4  | 1.Number of Registered Motor Vehicles in Taipei.....   | 4  |
| 2.臺北市汽車運輸業概況.....                  | 6  | 2.Status of Motor Carrier Industry in Taipei.....  | 6  |
| 3.臺北市領有駕駛執照數.....                  | 8  | 3.Number of Drivers with Driver License in Taipei...   | 8  |
| 4.臺北市處理違反道路交通管理事件概況(條例 12-68)..... | 10 | 4.Records of Against Traffic Regulation in Taipei... (Article 12-68) .....                       | 10 |
| 5.臺北市處理違反道路交通管理事件概況(條例 69-84)..... | 12 | 5.Records of Against Traffic Regulation in Taipei... (Article 69-84).....                        | 12 |
| 6.臺北市停車位數.....                     | 14 | 6.Number of Parking Spaces in Taipei.....  | 14 |
| 7.臺北市停車管理工程處收費停車場概況.               | 16 | 7.Municipal Charge Parking Lots in Taipei.....   | 16 |
| 8.臺北市車輛拖吊情形.....                   | 20 | 8.Statistic of Towed Vehicle in Taipei.....  | 20 |
| 9.臺北市列管(死亡)交通事故.....               | 22 | 9.Traffic Accidents (Death) in Taipei.....   | 22 |
| 10.臺北市車輛行車事故鑑定情形.....              | 28 | 10.Appraisalment of Traffic Accidents in Taipei.....   | 28 |
| 11.臺北市舉發違反道路交通管理事件...              | 30 | 11.Traffic Regulation Violations in Taipei.....  | 30 |
| 12.臺北市聯營公車行車效率.....                | 34 | 12.Operation Efficiency of City Bus in Taipei.....   | 34 |
| 13.臺北市小型公車行車效率.....                | 36 | 13.Operation Efficiency of Mini-Bus in Taipei.....   | 36 |
| 14.臺北市復康小型公車行車效率.....              | 38 | 14.Operation Efficiency of Dial-a-Ride in Taipei.....  | 38 |
| 15.臺北市聯營公車行車肇事案件.....              | 40 | 15.Accidents of City Bus in Taipei.....  | 40 |
| 16.臺北市聯營公車行車肇事原因分析...              | 42 | 16.Bus Accident Causes in Taipei.....  | 42 |
| 17.臺北捷運各站旅運量.....                  | 44 | 17.Passenger Volume at Taipei Rapid Transit Stations   | 44 |
| 18.臺北捷運營運概況.....                   | 46 | 18.Operation of Taipei Rapid Transit System.....   | 46 |
| 19.悠遊卡發行、交易概況—交通領域...              | 48 | 19.Circulation and Transactions of EasyCard.....   | 48 |
| 20.臺北市藍色公路營運概況.....                | 50 | 20.Taipei City River Cruise.....   | 50 |
| 21.臺北市道路交通安全講習及汽車駕駛訓練成果.....       | 52 | 21.Traffic Safety Lecture and Driver Training for Motor Drivers in Taipei City .....             | 52 |
| 22.臺北市與臺北縣、高雄市機動車輛比較.....          | 54 | 22. Comparison of Motor Vehicles among Taipei City, Taipei County and Kaohsiung City.....        | 54 |
| 23.臺北市與臺北縣、高雄市列管交通事故比較.....        | 56 | 23. Comparison of the Traffic Accidents among Taipei City, Taipei County and Kaohsiung City..... | 56 |

## 凡 例

- 一、本月報所載資料均由本局及所屬機關提供，資料來源分別註明於各表下，以利查考。
- 二、各表如有更新數字均予修正，凡與前期內容不同者，悉以本期所列數字為準。
- 三、本月報數字欄所用符號代表意義如下：「—」表示無資料；「--」表示無意義數值；「…」表示數值不明或尚未產生；「0」表示未及半單位；「⊕」表示修正數；「Ⓟ」表示初步統計數；表中括號（）內係增減值或增減百（千）分點。
- 四、本刊內容目前已置於網際網路，網址 <http://www.dot.taipei.gov.tw/>

# 臺北市交通訊息

## ◎大眾運輸

98年全年本市聯營公車累計載客6億4,371萬人次，平均每日載客176.4萬人次，較上年178.3萬人次減少1.1%。98年全年臺北捷運累計載客4億6,247萬人次，平均每日載客126.7萬人次，則較上年123.0萬人次增加3.0%。以包含公車與捷運之大眾運輸來比較，98年平均每日載客303.1萬人次，較上年301.3萬人次增加0.6%。

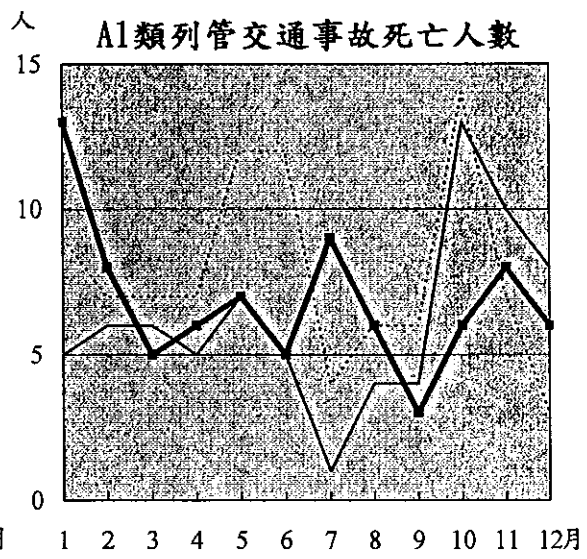
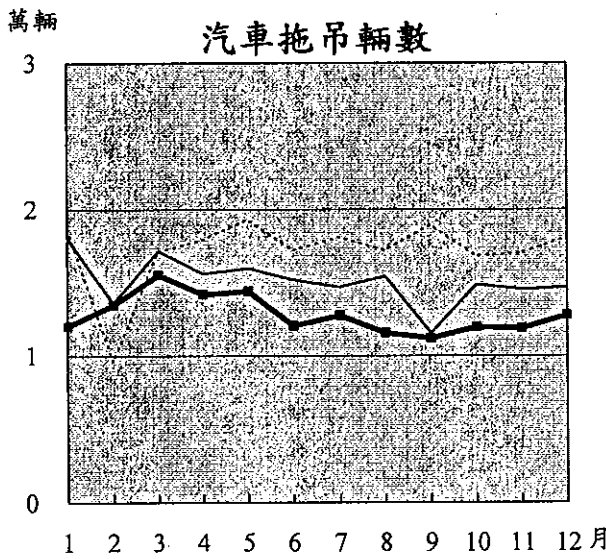
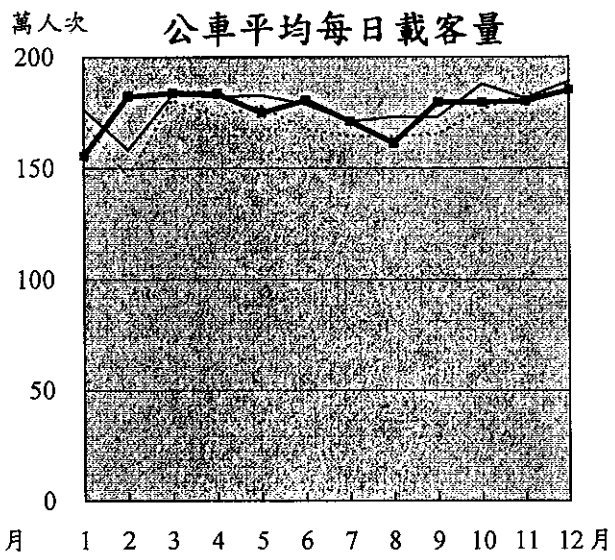
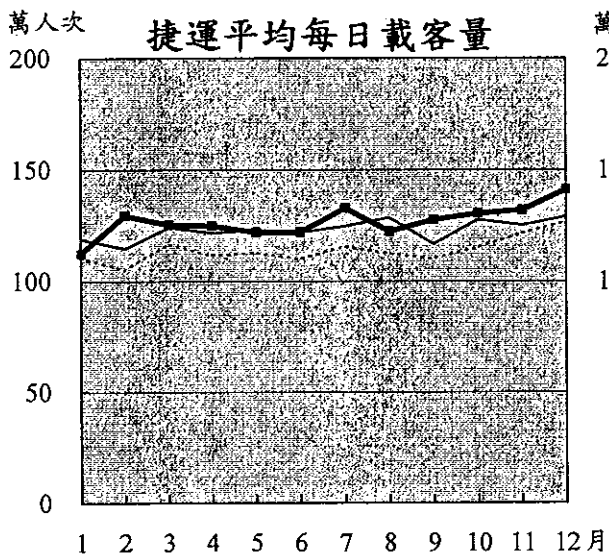
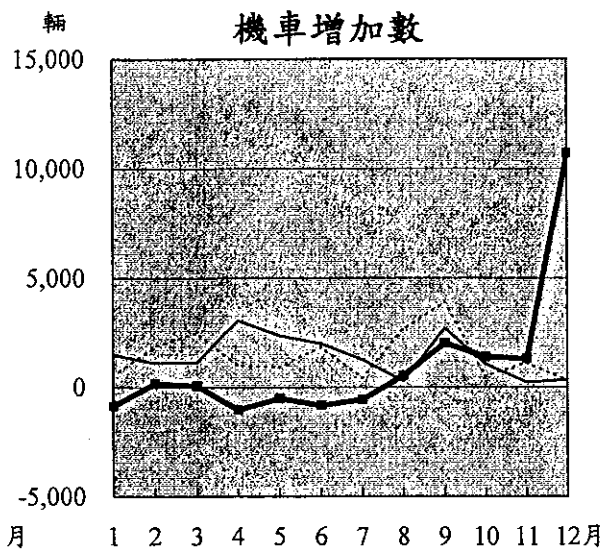
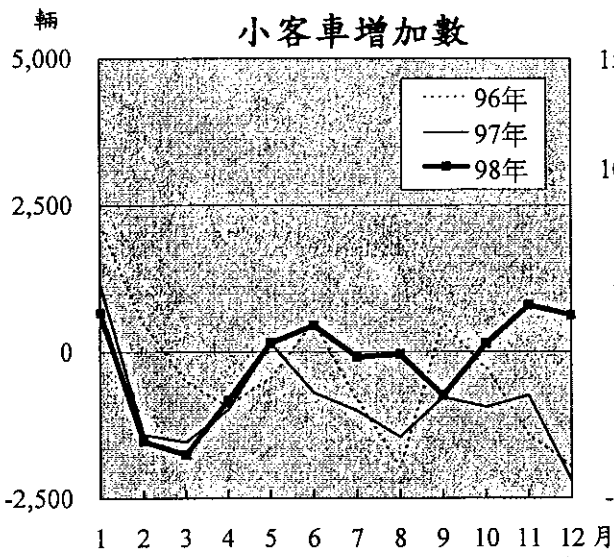
## ◎車輛違規

98年全年本市共舉發違反道路管理事件375.0萬件，較上年401.0萬件減少6.5%；其中汽車之違規案198.9萬件，較上年減少6.1%，機車148.7萬件，較上年減少5.5%，其他27.4萬件，較上年減少13.7%。

汽車違規案件最多前3項分別為違規停車占44.0%、違反速率規定行駛占20.6%、不依規定轉彎占4.5%，此3項約占汽車違規舉發數六成九。機車違規也以違規停車占28.5%最多，其次爭道行駛占24.2%，違反速率規定行駛占12.9%居第3，合計約占機車違規舉發數六成六。

## ◎交通事故

經初步統計，98年全年本市轄內計發生81件A1類死亡交通事故，造成82死26傷，與上年相較，發生件數增加10件，死亡人數增加8人；肇事原因以未注意車前狀況25件最多，造成25死13傷，其次行駛疏忽及搶越行人穿越道各9件，各造成9死1傷，再其次違反號誌管制及違反標誌標線各6件，分別造成6死2傷及6死1傷。死亡人數按使用交通工具分，機車46人、行人26人、自行車4人、自用小客車5人、營業小貨車1人。



## 1. 臺北市機動車輛登記數

單位：輛

| 年(月)底別<br>End of Year(Month) |                  | 總計<br>Grand Total<br>Growth(%) |       | 汽 車        |                 |               |                |                      |               |                |
|------------------------------|------------------|--------------------------------|-------|------------|-----------------|---------------|----------------|----------------------|---------------|----------------|
|                              |                  |                                |       | 計<br>Total | 大 客 車<br>Bus    |               |                | 大 貨 車<br>Heavy Truck |               |                |
|                              |                  |                                |       |            | 小計<br>Sub-Total | 自用<br>Private | 營業<br>Business | 小計<br>Sub-Total      | 自用<br>Private | 營業<br>Business |
| 87年底                         | End of 1998      | 1,585,618                      | 3.50  | 681,386    | 6,083           | 633           | 5,450          | 6,698                | 3,463         | 3,235          |
| 88年底                         | End of 1999 ③    | 1,583,090                      | -0.16 | 651,691    | 6,255           | 569           | 5,686          | 6,499                | 3,385         | 3,114          |
| 89年底                         | End of 2000      | 1,625,526                      | 2.68  | 666,513    | 6,212           | 523           | 5,689          | 6,338                | 3,293         | 3,045          |
| 90年底                         | End of 2001      | 1,637,348                      | 0.73  | 667,179    | 6,366           | 504           | 5,862          | 6,240                | 3,372         | 2,868          |
| 91年底                         | End of 2002      | 1,649,219                      | 0.73  | 677,651    | 6,161           | 450           | 5,711          | 5,961                | 3,222         | 2,739          |
| 92年底                         | End of 2003      | 1,688,726                      | 2.40  | 694,390    | 6,014           | 420           | 5,594          | 5,963                | 3,278         | 2,685          |
| 93年底                         | End of 2004 ④    | 1,726,699                      | 2.25  | 708,315    | 6,148           | 378           | 5,770          | 5,856                | 3,124         | 2,732          |
| 94年底                         | End of 2005      | 1,756,480                      | 1.72  | 725,508    | 6,264           | 296           | 5,968          | 5,994                | 3,237         | 2,757          |
| 95年底                         | End of 2006      | 1,777,903                      | 1.22  | 731,755    | 6,237           | 280           | 5,957          | 6,350                | 3,589         | 2,761          |
| 96年底                         | End of 2007      | 1,791,939                      | 0.79  | 728,277    | 6,319           | 275           | 6,044          | 6,475                | 3,791         | 2,684          |
| 97年底                         | End of 2008      | 1,798,284                      | 0.35  | 717,624    | 6,301           | 257           | 6,044          | 6,434                | 3,899         | 2,535          |
| 12月底                         | End of Dec.      | 1,798,284                      | -0.14 | 717,624    | 6,301           | 257           | 6,044          | 6,434                | 3,899         | 2,535          |
| 98年底                         | End of 2009      | 1,807,968                      | 0.54  | 714,997    | 6,373           | 285           | 6,088          | 6,241                | 3,872         | 2,369          |
| 1月底                          | End of Jan.      | 1,798,095                      | -0.01 | 718,301    | 6,301           | 251           | 6,050          | 6,436                | 3,899         | 2,537          |
| 2月底                          | End of Feb.      | 1,796,412                      | -0.09 | 716,456    | 6,274           | 251           | 6,023          | 6,398                | 3,885         | 2,513          |
| 3月底                          | End of Mar.      | 1,794,289                      | -0.12 | 714,277    | 6,280           | 253           | 6,027          | 6,389                | 3,879         | 2,510          |
| 4月底                          | End of Apr.      | 1,792,322                      | -0.11 | 713,358    | 6,284           | 254           | 6,030          | 6,385                | 3,868         | 2,517          |
| 5月底                          | End of May       | 1,791,932                      | -0.02 | 713,479    | 6,290           | 256           | 6,034          | 6,382                | 3,880         | 2,502          |
| 6月底                          | End of June      | 1,791,668                      | -0.01 | 714,051    | 6,245           | 255           | 5,990          | 6,371                | 3,882         | 2,489          |
| 7月底                          | End of July      | 1,790,993                      | -0.04 | 713,942    | 6,250           | 254           | 5,996          | 6,333                | 3,883         | 2,450          |
| 8月底                          | End of Aug.      | 1,791,440                      | 0.02  | 713,859    | 6,287           | 285           | 6,034          | 6,296                | 3,883         | 2,413          |
| 9月底                          | End of Sept.     | 1,792,781                      | 0.07  | 713,200    | 6,277           | 253           | 6,024          | 6,290                | 3,879         | 2,411          |
| 10月底                         | End of Oct.      | 1,794,534                      | 0.10  | 713,567    | 6,301           | 256           | 6,045          | 6,261                | 3,869         | 2,392          |
| 11月底                         | End of Nov.      | 1,796,680                      | 0.12  | 714,414    | 6,318           | 257           | 6,061          | 6,247                | 3,861         | 2,386          |
| 12月底                         | End of Dec.      | 1,807,968                      | 0.63  | 714,997    | 6,373           | 285           | 6,088          | 6,241                | 3,872         | 2,369          |
| 松山區                          | Songshan Dist.   | 143,731                        | 0.49  | 70,586     | 656             | 12            | 644            | 1,118                | 305           | 813            |
| 信義區                          | Xinyi Dist.      | 144,277                        | 0.21  | 54,669     | 122             | 13            | 109            | 719                  | 426           | 293            |
| 大安區                          | Daan Dist.       | 183,698                        | 0.32  | 92,172     | 415             | 37            | 378            | 473                  | 447           | 26             |
| 中山區                          | Zhongshan Dist.  | 183,853                        | 0.96  | 88,362     | 1,570           | 41            | 1,529          | 1,156                | 799           | 357            |
| 中正區                          | Zhongzheng Dist. | 116,402                        | 0.14  | 47,428     | 764             | 98            | 666            | 418                  | 283           | 135            |
| 大同區                          | Datong Dist.     | 103,266                        | 0.23  | 32,793     | 195             | 3             | 192            | 402                  | 295           | 107            |
| 萬華區                          | Wanhua Dist.     | 144,259                        | 0.06  | 37,503     | 14              | 0             | 14             | 250                  | 154           | 96             |
| 文山區                          | Wenshan Dist.    | 161,246                        | 0.10  | 60,746     | 214             | 14            | 200            | 307                  | 257           | 50             |
| 南港區                          | Nangang Dist.    | 85,655                         | 2.70  | 28,479     | 32              | 11            | 21             | 247                  | 146           | 101            |
| 內湖區                          | Neihu Dist.      | 178,392                        | 0.72  | 75,429     | 926             | 8             | 918            | 464                  | 327           | 137            |
| 士林區                          | Shilin Dist.     | 197,600                        | 1.84  | 69,207     | 1,350           | 25            | 1,325          | 494                  | 265           | 229            |
| 北投區                          | Beitou Dist.     | 165,589                        | 0.11  | 57,623     | 115             | 23            | 92             | 193                  | 168           | 25             |

資料來源：臺北市監理處

附註：①96年10月起重型機車分為普通、250c.c.~未滿550c.c.及550c.c.以上3種。

②97年8月~98年6月及98年10月起含小型輕機1輛。

## 1. Number of Registered Motor Vehicles in Taipei

Unit: Car

| Automobile   |         |          |                    |         |          |  | 機車 Motorcycle |                    |   |                             |                        |
|--------------|---------|----------|--------------------|---------|----------|--|---------------|--------------------|---|-----------------------------|------------------------|
| 小客車<br>Sedan |         |          | 小貨車<br>Light Truck |         |          | 特種車<br>Specially<br>Constructed<br>Vehicle | 計<br>Total    | 重型 ①<br>Over 50c.c |   |                             | 輕型<br>②<br>Under 50c.c |
| 小計           | 自用      | 營業       | 小計                 | 自用      | 營業       |  |               | 550c.c<br>以上       | 250c.c-未滿<br>550c.c<br>250c.c-under<br>550c.c | 普通<br>50c.c-under<br>250c.c |                        |
| Sub-Total    | Private | Business | Sub-Total          | Private | Business |  | Total         | 550c.c and over    | 550c.c and over                               | 50c.c and over              | Under 50c.c            |
| 607,205      | 568,661 | 38,544   | 53,269             | 51,869  | 1,400    | 8,131                                      | 904,232       |                    | 526,349                                       |                             | 377,883                |
| 581,831      | 545,246 | 36,585   | 49,230             | 47,434  | 1,796    | 7,876                                      | 931,399       |                    | 547,227                                       |                             | 384,172                |
| 595,742      | 559,056 | 36,686   | 50,195             | 48,277  | 1,918    | 8,026                                      | 959,013       |                    | 572,469                                       |                             | 386,544                |
| 595,614      | 559,221 | 36,393   | 50,508             | 48,527  | 1,981    | 8,451                                      | 970,169       |                    | 590,065                                       |                             | 380,104                |
| 606,839      | 571,394 | 35,445   | 50,647             | 48,450  | 2,197    | 8,043                                      | 971,568       | 638                | 602,728                                       |                             | 368,202                |
| 622,195      | 587,958 | 34,237   | 52,062             | 49,861  | 2,201    | 8,156                                      | 994,336       | 1,423              | 629,642                                       |                             | 363,271                |
| 635,189      | 577,435 | 57,754   | 53,339             | 47,958  | 5,381    | 7,783                                      | 1,018,384     | 2,087              | 663,061                                       |                             | 353,236                |
| 650,519      | 584,019 | 66,500   | 55,028             | 47,011  | 8,017    | 7,703                                      | 1,030,972     | 2,670              | 690,426                                       |                             | 337,876                |
| 654,854      | 584,095 | 70,759   | 56,657             | 45,968  | 10,689   | 7,657                                      | 1,046,148     | 3,346              | 719,066                                       |                             | 323,736                |
| 650,181      | 576,173 | 74,008   | 57,805             | 44,458  | 13,347   | 7,497                                      | 1,063,662     | 3,299              | 569   | 751,916                     | 307,878                |
| 639,709      | 566,651 | 73,058   | 58,019             | 43,074  | 14,945   | 7,161                                      | 1,080,660     | 3,796              | 543   | 783,929                     | 292,392                |
| 639,709      | 566,651 | 73,058   | 58,019             | 43,074  | 14,945   | 7,161                                      | 1,080,660     | 3,796              | 543   | 783,929                     | 292,392                |
| 637,503      | 564,510 | 72,993   | 57,770             | 42,300  | 15,470   | 7,110                                      | 1,092,971     | 4,148              | 540   | 809,530                     | 278,753                |
| 640,368      | 567,534 | 72,834   | 58,059             | 43,072  | 14,987   | 7,137                                      | 1,079,794     | 3,838              | 543   | 783,772                     | 291,641                |
| 638,841      | 566,588 | 72,253   | 57,820             | 43,018  | 14,802   | 7,123                                      | 1,079,956     | 3,875              | 542   | 784,780                     | 290,759                |
| 637,084      | 565,532 | 71,552   | 57,419             | 42,861  | 14,558   | 7,105                                      | 1,080,012     | 3,888              | 541   | 785,944                     | 289,639                |
| 636,249      | 564,833 | 71,416   | 57,335             | 42,817  | 14,518   | 7,105                                      | 1,078,964     | 3,913              | 537   | 786,200                     | 288,314                |
| 636,391      | 565,031 | 71,360   | 57,319             | 42,754  | 14,565   | 7,097                                      | 1,078,453     | 3,966              | 541   | 786,856                     | 287,090                |
| 636,834      | 565,162 | 71,672   | 57,508             | 42,742  | 14,766   | 7,093                                      | 1,077,617     | 3,999              | 542   | 787,233                     | 285,843                |
| 636,746      | 565,123 | 71,623   | 57,506             | 42,653  | 14,853   | 7,107                                      | 1,077,051     | 4,039              | 543   | 787,972                     | 284,497                |
| 636,702      | 564,942 | 71,760   | 57,476             | 42,622  | 14,854   | 7,098                                      | 1,077,581     | 4,056              | 545   | 789,557                     | 283,423                |
| 635,957      | 564,218 | 71,739   | 57,516             | 42,560  | 14,956   | 7,160                                      | 1,079,581     | 4,078              | 541   | 792,906                     | 282,056                |
| 636,092      | 564,176 | 71,916   | 57,757             | 42,476  | 15,281   | 7,156                                      | 1,080,967     | 4,094              | 542   | 795,526                     | 280,805                |
| 636,882      | 564,660 | 72,222   | 57,828             | 42,497  | 15,331   | 7,139                                      | 1,082,266     | 4,143              | 545   | 797,912                     | 279,666                |
| 637,503      | 564,510 | 72,993   | 57,770             | 42,300  | 15,470   | 7,110                                      | 1,092,971     | 4,148              | 540   | 809,530                     | 278,753                |
| 62,135       | 48,638  | 13,497   | 6,337              | 3,070   | 3,267    | 340  | 73,145        | 322                | 36  | 52,923                      | 19,864                 |
| 48,845       | 45,241  | 3,604    | 3,815              | 3,545   | 270      | 1,168                                      | 89,608        | 295                | 35  | 65,322                      | 23,956                 |
| 81,144       | 66,711  | 14,433   | 9,599              | 3,675   | 5,924    | 541  | 91,526        | 480                | 67  | 66,918                      | 24,061                 |
| 74,664       | 57,618  | 17,046   | 10,310             | 6,102   | 4,208    | 662  | 95,491        | 399                | 56  | 68,721                      | 26,315                 |
| 40,338       | 34,685  | 5,653    | 3,469              | 3,203   | 266      | 2,439                                      | 68,974        | 394                | 38  | 51,898                      | 16,644                 |
| 28,772       | 26,018  | 2,754    | 3,230              | 3,101   | 129      | 194  | 70,473        | 213                | 20  | 52,350                      | 17,890                 |
| 33,693       | 31,000  | 2,693    | 3,367              | 3,308   | 59       | 179  | 106,756       | 275                | 41  | 78,167                      | 28,273                 |
| 57,171       | 54,887  | 2,284    | 2,716              | 2,606   | 110      | 338  | 100,500       | 375                | 50  | 74,240                      | 25,835                 |
| 25,938       | 24,600  | 1,338    | 2,137              | 1,947   | 190      | 125  | 57,176        | 138                | 28  | 43,030                      | 13,980                 |
| 68,573       | 63,816  | 4,757    | 5,184              | 4,474   | 710      | 282  | 102,963       | 410                | 50  | 76,415                      | 26,088                 |
| 62,572       | 60,099  | 2,473    | 4,475              | 4,152   | 323      | 316  | 128,393       | 468                | 67  | 97,575                      | 30,283                 |
| 53,658       | 51,197  | 2,461    | 3,131              | 3,117   | 14       | 526  | 107,966       | 379                | 52  | 81,971                      | 25,564                 |

③88年7月起汽車不依限期參加定期檢驗逾期6個月以上者，依「道路交通管理處罰條例」第17條規定註銷其牌照。

④自93年9月起租賃小客(貨)車依使用目的改列為營業車；另自12月起將長期性租賃車，亦改列為營業車。

## 2. 臺北市汽車運輸業概況

| 年(月)底別<br>End of Year(Month)               |              | 總計<br>Grand Total |                 | 遊覽車客運業<br>①<br>Tourist Bus Carrier |                 | 汽車貨運業<br>Trucking Carrier |                 | 小客(貨)車<br>租賃業②<br>Car-rental Carrier |                 |
|--|--------------|-------------------|-----------------|------------------------------------|-----------------|---------------------------|-----------------|--------------------------------------|-----------------|
|  |              | 家數<br>Firms       | 車輛數<br>Vehicles | 家數<br>Firms                        | 車輛數<br>Vehicles | 家數<br>Firms               | 車輛數<br>Vehicles | 家數<br>Firms                          | 車輛數<br>Vehicles |
| 87年底                                       | End of 1998  | 11,934            | 53,782          | 262                                | 2,705           | 439                       | 4,635           | 283                                  | 5,153           |
| 88年底                                       | End of 1999  | 11,603            | 52,825          | 287                                | 2,568           | 514                       | 4,910           | 305                                  | 5,644           |
| 89年底                                       | End of 2000  | 11,459            | 54,614          | 281                                | 2,614           | 525                       | 4,963           | 315                                  | 7,276           |
| 90年底                                       | End of 2001  | 11,096            | 55,185          | 274                                | 2,739           | 531                       | 4,849           | 323                                  | 8,081           |
| 91年底                                       | End of 2002  | 10,816            | 56,170          | 261                                | 2,922           | 525                       | 4,936           | 327                                  | 10,078          |
| 92年底                                       | End of 2003  | 10,622            | 57,849          | 257                                | 2,881           | 524                       | 4,886           | 334                                  | 13,132          |
| 93年底                                       | End of 2004  | 10,549            | 71,639          | 254                                | 2,982           | 549                       | 4,978           | 376                                  | 27,289          |
| 94年底                                       | End of 2005  | 10,348            | 83,242          | 262                                | 3,086           | 548                       | 5,030           | 401                                  | 38,970          |
| 95年底                                       | End of 2006  | 10,015            | 90,166          | 265                                | 3,148           | 549                       | 5,079           | 406                                  | 46,691          |
| 96年底                                       | End of 2007  | 9,579             | 96,083          | 261                                | 3,226           | 490                       | 5,106           | 411                                  | 53,576          |
| 97年底                                       | End of 2008  | 9,256             | 96,582          | 248                                | 3,145           | 439                       | 4,929           | 413                                  | 54,623          |
| 12月底                                       | End of Dec.  | 9,256             | 96,582          | 248                                | 3,145           | 439                       | 4,929           | 413                                  | 54,623          |
| 98年底                                       | End of 2009  | 9,121             | 103,527         | 242                                | 3,216           | 434                       | 4,710           | 415                                  | 61,612          |
| 1月底  | End of Jan.  | 9,247             | 96,408          | 247                                | 3,171           | 439                       | 4,919           | 413                                  | 54,425          |
| 2月底  | End of Feb.  | 9,229             | 95,591          | 245                                | 3,139           | 439                       | 4,896           | 414                                  | 53,639          |
| 3月底  | End of Mar.  | 9,225             | 94,647          | 245                                | 3,145           | 438                       | 4,906           | 414                                  | 52,662          |
| 4月底  | End of Apr.  | 9,206             | 94,481          | 244                                | 3,146           | 436                       | 4,900           | 416                                  | 52,491          |
| 5月底  | End of May   | 9,208             | 94,461          | 242                                | 3,144           | 438                       | 4,886           | 416                                  | 52,422          |
| 6月底  | End of June  | 9,193             | 94,917          | 243                                | 3,119           | 439                       | 4,884           | 416                                  | 52,897          |
| 7月底  | End of July  | 9,174             | 94,922          | 243                                | 3,124           | 437                       | 4,874           | 415                                  | 52,878          |
| 8月底  | End of Aug.  | 9,163             | 95,061          | 241                                | 3,148           | 437                       | 4,775           | 414                                  | 53,079          |
| 9月底  | End of Sept. | 9,154             | 95,130          | 241                                | 3,158           | 436                       | 4,763           | 413                                  | 53,199          |
| 10月底                                       | End of Oct.  | 9,144             | 95,634          | 240                                | 3,156           | 437                       | 4,737           | 413                                  | 53,747          |
| 11月底                                       | End of Nov.  | 9,136             | 96,000          | 241                                | 3,212           | 436                       | 4,719           | 413                                  | 54,147          |
| 12月底                                       | End of Dec.  | 9,121             | 103,527         | 242                                | 3,216           | 434                       | 4,710           | 415                                  | 61,612          |
| 當月較上月增減%<br>VS. Last Month (%)             |              | -0.16             | 7.84            | 0.41                               | 0.12            | -0.46                     | -0.19           | 0.48                                 | 13.79           |
| 當月較上年同月增減%<br>VS. Same Month Last Year (%) |              | -1.46             | 7.19            | -2.42                              | 2.26            | -1.14                     | -4.44           | 0.48                                 | 12.79           |

資料來源:臺北市公共運輸處一般運輸科

附註:①自87年7月起,原歸於"公車"項下之專(兼)辦交通車,改歸於"遊覽車"項下。

②自92年12月起含小貨車租賃業,另自93年12月起亦將長期性租賃車,改列為營業車。

## 2. Status of Motor Carrier Industry in Taipei

| 計程車客運業<br>Taxi Carrier |                 |  |                 |  |                 |  |                 | 汽車客運業<br>Bus Carrier ④  |                 |                             |                 |
|------------------------|-----------------|--|-----------------|--|-----------------|--|-----------------|-------------------------|-----------------|-----------------------------|-----------------|
| 合計<br>Total            |                 | 車行計程車<br>客運業<br>Taxi Owned by<br>Company |                 | 計程車運輸<br>合作社<br>Taxi Owned by Co-<br>operation |                 | 個人計程車業<br>③<br>Taxi Owned by<br>Individual |                 | 市區汽車客運<br>①<br>City Bus |                 | 公路汽車客運<br>④⑤<br>Highway Bus |                 |
| 家數<br>Firms            | 車輛數<br>Vehicles | 家數<br>Firms                              | 車輛數<br>Vehicles | 家數<br>Firms                                    | 車輛數<br>Vehicles | 家數<br>Firms                                | 車輛數<br>Vehicles | 家數<br>Firms             | 車輛數<br>Vehicles | 家數<br>Firms                 | 車輛數<br>Vehicles |
| 10,938                 | 38,544          | 1,434                                    | 20,472          | 19   | 9,245           | 9,485                                      | 8,827           | 7                       | 2,594           | 5                           | 151             |
| 10,479                 | 36,585          | 1,437                                    | 19,406          | 19   | 8,664           | 9,023                                      | 8,515           | 7                       | 2,745           | 11                          | 373             |
| 10,318                 | 36,686          | 1,437                                    | 19,971          | 19   | 8,444           | 8,862                                      | 8,271           | 7                       | 2,620           | 13                          | 455             |
| 9,949                  | 36,393          | 1,437                                    | 20,333          | 19   | 8,179           | 8,493                                      | 7,881           | 7                       | 2,560           | 12                          | 563             |
| 9,687                  | 35,445          | 1,430                                    | 19,544          | 18   | 8,252           | 8,239                                      | 7,649           | 8                       | 2,589           | 8                           | 200             |
| 9,492                  | 34,237          | 1,429                                    | 18,583          | 18   | 8,143           | 8,045                                      | 7,511           | 8                       | 2,511           | 7                           | 202             |
| 9,356                  | 33,602          | 1,428                                    | 18,011          | 18   | 8,250           | 7,910                                      | 7,341           | 8                       | 2,592           | 6                           | 196             |
| 9,124                  | 33,274          | 1,426                                    | 17,989          | 18   | 8,219           | 7,680                                      | 7,066           | 8                       | 2,680           | 5                           | 202             |
| 8,780                  | 32,439          | 1,414                                    | 17,790          | 17   | 7,822           | 7,349                                      | 6,827           | 8                       | 2,610           | 7                           | 199             |
| 8,402                  | 31,357          | 1,411                                    | 17,449          | 17   | 7,376           | 6,974                                      | 6,532           | 8                       | 2,606           | 7                           | 212             |
| 8,141                  | 30,986          | 1,398                                    | 17,591          | 17   | 7,080           | 6,726                                      | 6,315           | 8                       | 2,653           | 7                           | 246             |
| 8,141                  | 30,986          | 1,398                                    | 17,591          | 17   | 7,080           | 6,726                                      | 6,315           | 8                       | 2,653           | 7                           | 246             |
| 8,015                  | 31,117          | 1,396                                    | 17,972          | 16   | 6,951           | 6,603                                      | 6,194           | 8                       | 2,628           | 7                           | 244             |
| 8,133                  | 31,014          | 1,398                                    | 17,631          | 17   | 7,076           | 6,718                                      | 6,307           | 8                       | 2,645           | 7                           | 234             |
| 8,116                  | 31,033          | 1,398                                    | 17,680          | 17   | 7,060           | 6,701                                      | 6,293           | 8                       | 2,645           | 7                           | 239             |
| 8,113                  | 31,052          | 1,396                                    | 17,699          | 17   | 7,059           | 6,700                                      | 6,294           | 8                       | 2,643           | 7                           | 239             |
| 8,095                  | 31,060          | 1,396                                    | 17,751          | 17   | 7,027           | 6,682                                      | 6,282           | 8                       | 2,646           | 7                           | 238             |
| 8,097                  | 31,119          | 1,396                                    | 17,810          | 15   | 7,029           | 6,686                                      | 6,280           | 8                       | 2,644           | 7                           | 246             |
| 8,080                  | 31,146          | 1,396                                    | 17,868          | 15   | 7,023           | 6,669                                      | 6,255           | 8                       | 2,625           | 7                           | 246             |
| 8,064                  | 31,174          | 1,396                                    | 17,912          | 15   | 7,023           | 6,653                                      | 6,239           | 8                       | 2,626           | 7                           | 246             |
| 8,056                  | 31,173          | 1,396                                    | 17,928          | 17   | 7,019           | 6,643                                      | 6,226           | 8                       | 2,640           | 7                           | 246             |
| 8,049                  | 31,144          | 1,396                                    | 17,923          | 17   | 7,007           | 6,636                                      | 6,214           | 8                       | 2,620           | 7                           | 246             |
| 8,039                  | 31,105          | 1,396                                    | 17,910          | 16   | 6,985           | 6,627                                      | 6,210           | 8                       | 2,618           | 7                           | 271             |
| 8,031                  | 31,073          | 1,396                                    | 17,920          | 16   | 6,957           | 6,619                                      | 6,196           | 8                       | 2,604           | 7                           | 245             |
| 8,015                  | 31,117          | 1,396                                    | 17,972          | 16   | 6,951           | 6,603                                      | 6,194           | 8                       | 2,628           | 7                           | 244             |
| -0.20                  | 0.14            | 0.00                                     | 0.29            | 0.00   | -0.09           | -0.24                                      | -0.03           | 0.00                    | 0.92            | 0.00                        | -0.41           |
| -1.55                  | 0.42            | -0.14                                    | 2.17            | -5.88  | -1.82           | -1.83                                      | -1.92           | 0.00                    | -0.94           | 0.00                        | -0.81           |

③「個人計程車業」因車輛註銷尚未重新領牌，故自87年4月起調整數據。

④自87年1月起公路汽車客運之家數含兼營公路汽車客運之市區汽車客運3家(大有、中興、光華)。

⑤自95年12月起將指南及東南客運2家業者資料納入統計。

## 3. 臺北市領有駕駛執照數

單位:枚

| 年(月)底別<br>End of Year(Month)              |              | 總計<br>①<br>Grand Total |           | 汽 車         |                  |                |            |              |                  |                 |
|---|--------------|------------------------|-----------|-------------|------------------|----------------|------------|--------------|------------------|-----------------|
|   |              |                        |           | 合計<br>Total | 職 業 Professional |                |            |              |                  | 普               |
|   |              |                        |           |             | 小計<br>Sub-Total  | 聯結車<br>Tractor | 大客車<br>Bus | 大貨車<br>Truck | 小型車<br>Small Car | 小計<br>Sub-Total |
| 87年底                                      | End of 1998  | 2,106,053              | 1,158,345 | 65,794      | 3,612            | 9,072          | 7,966      | 45,144       | 1,092,551        |                 |
| 88年底                                      | End of 1999  | 2,169,933              | 1,189,394 | 64,742      | 3,623            | 8,968          | 7,777      | 44,374       | 1,124,652        |                 |
| 89年底                                      | End of 2000  | 2,225,986              | 1,218,814 | 64,552      | 3,685            | 8,935          | 7,741      | 44,191       | 1,154,262        |                 |
| 90年底                                      | End of 2001  | 2,271,885              | 1,241,772 | 63,359      | 3,707            | 8,921          | 7,574      | 43,157       | 1,178,413        |                 |
| 91年底                                      | End of 2002  | 2,308,291              | 1,261,439 | 61,861      | 3,723            | 9,001          | 7,360      | 41,777       | 1,199,578        |                 |
| 92年底                                      | End of 2003  | 2,356,216              | 1,287,470 | 60,007      | 3,722            | 9,007          | 7,087      | 40,191       | 1,227,463        |                 |
| 93年底                                      | End of 2004  | 2,404,998              | 1,315,853 | 58,443      | 3,728            | 9,078          | 6,901      | 38,736       | 1,257,410        |                 |
| 94年底                                      | End of 2005  | 2,446,339              | 1,339,440 | 57,099      | 3,745            | 9,079          | 6,782      | 37,493       | 1,282,341        |                 |
| 95年底                                      | End of 2006  | 2,463,358              | 1,353,653 | 55,691      | 3,766            | 9,229          | 6,626      | 36,070       | 1,297,962        |                 |
| 96年底                                      | End of 2007  | 2,498,852              | 1,373,636 | 54,301      | 3,811            | 9,200          | 6,534      | 34,756       | 1,319,335        |                 |
| 97年底                                      | End of 2008  | 2,534,566              | 1,392,131 | 53,038      | 3,789            | 9,269          | 6,368      | 33,612       | 1,339,093        |                 |
| 12月底                                      | End of Dec.  | 2,534,566              | 1,392,131 | 53,038      | 3,789            | 9,269          | 6,368      | 33,612       | 1,339,093        |                 |
| 98年底                                      | End of 2009  | 2,573,470              | 1,412,802 | 51,773      | 3,719            | 9,420          | 6,191      | 32,443       | 1,361,029        |                 |
| 1月底                                       | End of Jan.  | 2,536,454              | 1,393,239 | 53,018      | 3,789            | 9,281          | 6,362      | 33,586       | 1,340,221        |                 |
| 2月底                                       | End of Feb.  | 2,539,087              | 1,394,012 | 52,934      | 3,782            | 9,292          | 6,356      | 33,504       | 1,341,078        |                 |
| 3月底                                       | End of Mar.  | 2,541,025              | 1,395,050 | 52,755      | 3,780            | 9,285          | 6,342      | 33,348       | 1,342,295        |                 |
| 4月底                                       | End of Apr.  | 2,544,143              | 1,397,118 | 52,763      | 3,780            | 9,330          | 6,329      | 33,324       | 1,344,355        |                 |
| 5月底                                       | End of May   | 2,547,598              | 1,399,153 | 52,604      | 3,768            | 9,343          | 6,318      | 33,175       | 1,346,549        |                 |
| 6月底                                       | End of June  | 2,550,825              | 1,401,014 | 52,569      | 3,765            | 9,357          | 6,313      | 33,134       | 1,348,445        |                 |
| 7月底                                       | End of July  | 2,555,660              | 1,402,927 | 52,292      | 3,751            | 9,356          | 6,271      | 32,914       | 1,350,635        |                 |
| 8月底                                       | End of Aug.  | 2,562,020              | 1,406,320 | 52,250      | 3,753            | 9,374          | 6,251      | 32,872       | 1,354,070        |                 |
| 9月底                                       | End of Sept. | 2,567,408              | 1,409,391 | 52,175      | 3,741            | 9,406          | 6,236      | 32,792       | 1,357,216        |                 |
| 10月底                                      | End of Oct.  | 2,569,943              | 1,410,982 | 52,116      | 3,732            | 9,408          | 6,228      | 32,748       | 1,358,866        |                 |
| 11月底                                      | End of Nov.  | 2,571,262              | 1,411,575 | 51,894      | 3,723            | 9,401          | 6,200      | 32,570       | 1,359,681        |                 |
| 12月底                                      | End of Dec.  | 2,573,470              | 1,412,802 | 51,773      | 3,719            | 9,420          | 6,191      | 32,443       | 1,361,029        |                 |
| 當月較上月增減%<br>VS. Last Month(%)             |              | 0.09                   | 0.09      | -0.23       | -0.11            | 0.20           | -0.15      | -0.39        | 0.10             |                 |
| 當月較上年同月增減%<br>VS. Same Month Last Year(%) |              | 1.53                   | 1.48      | -2.39       | -1.85            | 1.63           | -2.78      | -3.48        | 1.64             |                 |

資料來源:臺北市監理處

附註:①領有駕駛執照人數中不含技工執照、國際駕照及學習駕照。

②91年7月起重型機車駕照分為普通重型機車駕照及大型重型機車駕照。

## 3. Number of Drivers with Diver License in Taipei

Unit: Piece

| Automobile     |            |              |                  | 機車 Motorcycle |                   |                    | 技工執照<br>(歷年累計)<br>③<br>Mechanic<br>License(grand total<br>over the years) | 國際駕照<br>(當年、<br>月發照)<br>International<br>driver License<br>(issued in the<br>same year, month) | 學習駕照<br>(當年、月<br>發照)<br>Learning<br>Permit(issued in<br>the same<br>year, month) |                   |
|----------------|------------|--------------|------------------|---------------|-------------------|--------------------|---|--|--|-------------------|
| 通 Ordinary     |            |              |                  | 合計<br>Total   | 重型②<br>Over 50c.c |                    |   |  |  | 輕型<br>Under 50c.c |
| 聯結車<br>Tractor | 大客車<br>Bus | 大貨車<br>Truck | 小型車<br>Small Car |               | 大型<br>Over 250c.c | 普通<br>Under 250c.c |   |  |  |                   |
| 1,001          | 10,374     | 23,503       | 1,057,673        | 947,708       | 811,837           |                    | 135,871   | 4,213  | 38,027   | 37,977            |
| 1,080          | 10,497     | 24,318       | 1,088,757        | 980,539       | 839,545           |                    | 140,994   | 4,253  | 39,622   | 34,000            |
| 1,117          | 10,721     | 24,962       | 1,117,462        | 1,007,172     | 862,771           |                    | 144,401   | 4,454  | 42,018   | 34,762            |
| 1,154          | 10,881     | 25,199       | 1,141,179        | 1,030,113     | 884,546           |                    | 145,567   | 4,618  | 39,008   | 33,782            |
| 1,162          | 11,186     | 25,137       | 1,162,093        | 1,046,852     | 890               | 898,840            | 147,122   | 3,150  | 37,034   | 33,280            |
| 1,226          | 11,504     | 25,238       | 1,189,495        | 1,068,746     | 3,435             | 915,276            | 150,035   | 3,379  | 33,456   | 32,572            |
| 1,273          | 11,800     | 25,534       | 1,218,803        | 1,089,145     | 5,421             | 933,762            | 149,962   | 3,620  | 36,461   | 31,832            |
| 1,340          | 11,865     | 25,613       | 1,243,523        | 1,106,899     | 7,333             | 950,229            | 149,337   | 3,688  | 37,411   | 28,753            |
| 1,357          | 11,920     | 25,488       | 1,259,197        | 1,109,705     | 8,925             | 954,200            | 146,580   | 3,688  | 36,780   | 25,906            |
| 1,382          | 12,110     | 25,609       | 1,280,234        | 1,125,216     | 11,643            | 969,500            | 144,073   | 3,688  | 37,220   | 22,946            |
| 1,414          | 12,196     | 25,620       | 1,299,863        | 1,142,435     | 13,860            | 987,285            | 141,290   | 3,688  | 34,071   | 20,945            |
| 1,414          | 12,196     | 25,620       | 1,299,863        | 1,142,435     | 13,860            | 987,285            | 141,290   | 3,688  | 2,423  | 1,304             |
| 1,479          | 12,337     | 25,633       | 1,321,580        | 1,160,668     | 15,423            | 1,006,668          | 138,577   | 3,688  | 31,344   | 22,589            |
| 1,414          | 12,214     | 25,604       | 1,300,989        | 1,143,215     | 13,956            | 988,107            | 141,152   | 3,688  | 2,240  | 1,032             |
| 1,421          | 12,188     | 25,609       | 1,301,860        | 1,145,075     | 14,107            | 990,069            | 140,899   | 3,688  | 1,903  | 1,873             |
| 1,426          | 12,206     | 25,615       | 1,303,048        | 1,145,975     | 14,255            | 991,083            | 140,637   | 3,688  | 2,203  | 2,034             |
| 1,435          | 12,253     | 25,641       | 1,305,026        | 1,147,025     | 14,360            | 992,284            | 140,381   | 3,688  | 2,477  | 1,764             |
| 1,440          | 12,296     | 25,659       | 1,307,154        | 1,148,445     | 14,499            | 993,801            | 140,145   | 3,688  | 2,493  | 1,947             |
| 1,443          | 12,302     | 25,670       | 1,309,030        | 1,149,811     | 14,623            | 995,397            | 139,791   | 3,688  | 3,865  | 2,969             |
| 1,453          | 12,293     | 25,648       | 1,311,241        | 1,152,733     | 14,756            | 998,424            | 139,553   | 3,688  | 3,981  | 3,589             |
| 1,449          | 12,302     | 25,651       | 1,314,668        | 1,155,700     | 14,878            | 1,001,334          | 139,488   | 3,688  | 3,213  | 2,039             |
| 1,466          | 12,318     | 25,618       | 1,317,814        | 1,158,017     | 15,022            | 1,003,698          | 139,297   | 3,688  | 2,744  | 1,559             |
| 1,473          | 12,315     | 25,612       | 1,319,466        | 1,158,961     | 15,127            | 1,004,789          | 139,045   | 3,688  | 2,140  | 1,256             |
| 1,480          | 12,322     | 25,614       | 1,320,265        | 1,159,687     | 15,264            | 1,005,602          | 138,821   | 3,688  | 1,809  | 1,227             |
| 1,479          | 12,337     | 25,633       | 1,321,580        | 1,160,668     | 15,423            | 1,006,668          | 138,577   | 3,688  | 2,276  | 1,300             |
| -0.07          | 0.12       | 0.07         | 0.10             | 0.08          | 1.04              | 0.11               | -0.18   | 0.00   | 25.82  | 5.95              |
| 4.60           | 1.16       | 0.05         | 1.67             | 1.60          | 11.28             | 1.96               | -1.92   | 0.00   | -6.07  | -0.31             |

③自91年1月起計入技工執照移轉管轄之登記數。

4. 臺北市處理違反道路管理事件概況<sup>①</sup>

(條例12-68條)

單位：件；新臺幣千元

| 年(月)別<br>Year (Month) | 截至上年(月)<br>底尚未處結數<br>②<br>Unsettled Cases up<br>to the End of Last<br>Year(Month) | 舉發<br>本轄數<br>Illegal Cases<br>Registered in<br>Taipei City | 他轄舉發<br>移入數<br>Illegal Cases<br>Occurred in<br>Other Cities and<br>Transferred to<br>Taipei City | 免罰<br>(含逕行<br>註銷)<br>Fine<br>Exemption | 處罰         |  |
|-----------------------|---|--|--|--|------------|--|
|                       |   |  |  |  | 計<br>Total | 按<br>Classified by<br>機車<br>Motorcycle |
| 88年 1999              | 2,105,711   | 2,870,225  | 1,679,189  | 35,915                                 | 3,798,790  | 884,274                                |
| 89年 2000 ②            | 2,125,769   | 3,623,003  | 1,048,943  | 1,128,380                              | 4,440,039  | 907,812                                |
| 90年 2001              | 1,455,423   | 2,990,873  | 1,234,228  | 69,339                                 | 3,909,240  | 938,688                                |
| 91年 2002 ①            | 1,680,177   | 2,236,307  | 1,306,356  | 71,760                                 | 3,064,618  | 689,307                                |
| 92年 2003              | 1,166,798   | 1,521,963  | 798,157  | 37,083                                 | 2,260,718  | 489,261                                |
| 93年 2004              | 1,253,263   | 1,809,898  | 545,598  | 34,225                                 | 2,195,062  | 571,763                                |
| 94年 2005              | 1,405,045   | 1,807,700  | 560,254  | 415,903                                | 2,260,860  | 595,453                                |
| 95年 2006              | 1,651,237   | 1,687,297  | 542,797  | 175,987                                | 2,101,821  | 551,992                                |
| 96年 2007              | 1,623,096   | 1,673,048  | 639,028  | 227,338                                | 2,048,429  | 621,958                                |
| 97年 2008              | 1,533,509   | 1,713,235  | 598,046  | 201,435                                | 2,070,558  | 677,088                                |
| 12月 Dec.              | 1,648,024   | 153,030  | 51,808   | 66,769                                 | 178,912    | 60,714                                 |
| 98年 2009              | 1,624,882   | 1,605,051  | 556,306  | 336,927                                | 1,957,946  | 652,046                                |
| 1月 Jan.               | 1,624,882   | 98,781   | 41,416   | 17,214                                 | 148,320    | 47,790                                 |
| 2月 Feb.               | 1,614,146   | 162,776  | 60,010   | 103,207                                | 163,555    | 58,032                                 |
| 3月 Mar.               | 1,620,482   | 149,654  | 53,848   | 11,391                                 | 194,283    | 63,022                                 |
| 4月 Apr.               | 1,633,352   | 148,443  | 50,733   | 21,072                                 | 185,327    | 60,924                                 |
| 5月 May                | 1,628,929   | 130,190  | 39,870   | 15,774                                 | 158,599    | 52,029                                 |
| 6月 June               | 1,630,907   | 144,296  | 48,348   | 38,205                                 | 169,159    | 54,529                                 |
| 7月 July               | 1,620,376   | 141,075  | 44,458   | 26,288                                 | 168,597    | 57,821                                 |
| 8月 Aug.               | 1,616,996   | 124,809  | 40,872   | 16,862                                 | 147,343    | 52,714                                 |
| 9月 Sept.              | 1,625,799   | 133,628  | 43,066   | 26,929                                 | 156,502    | 56,045                                 |
| 10月 Oct.              | 1,617,775   | 125,022  | 44,165   | 23,606                                 | 146,493    | 48,962                                 |
| 11月 Nov.              | 1,615,313   | 123,051  | 43,702   | 15,575                                 | 160,798    | 51,287                                 |
| 12月 Dec.              | 1,616,902   | 123,326  | 45,818   | 20,804                                 | 158,970    | 48,891                                 |

資料來源：臺北市交通事件裁決所。

附註：①本表以「道路管理處罰條例」處罰者為統計範圍，91年以前包含條例12-84條，92年以後僅含條例12-68條。

②自89年3月起因剔除交通違規通知單未送達違規人之案件致尚未處結數有誤差。

③「處罰」各欄係指處結之件數（不包括尚未裁決及裁決後尚未執行之件數）。

④罰鍰件數已含沒入件數。

⑤吊扣(銷)牌(駕)照係包括原處分或經易處吊扣(銷)者。

## 4. Records of Against Traffic Regulation in Taipei

Unit : Case ; NT\$1,000

| Penalty ③                         |              | 按處罰種類分<br>Classification by Penalty |              |                                       |                                      | 本月未送<br>達增減數 | 截至本年<br>(月)底尚未<br>處結數 | 罰鍰收入<br>⑨<br>(千元) |
|-----------------------------------|--------------|-------------------------------------|--------------|---------------------------------------|--------------------------------------|--------------|-----------------------|-------------------|
| 汽機車分<br>Automobile and Motorcycle |              | 罰鍰                                  | 沒入④          | 吊扣牌<br>(駕)照⑤<br>Licences<br>Suspended | 吊銷牌<br>(駕)照⑤<br>Licences<br>Canceled |              |                       |                   |
| 汽車<br>Automobile                  | 其他<br>Others | Fine                                | Confiscation |                                       |                                      |              |                       |                   |
| 2,752,104                         | 162,412      | 3,708,373                           | 515          | 54,965                                | 841                                  | ...          | 2,820,420             | 3,810,070         |
| 3,330,812                         | 201,415      | 4,316,126                           | 174          | 86,499                                | 143                                  | ...          | 1,448,833             | 4,375,848         |
| 2,722,496                         | 248,056      | 3,807,290                           | -            | 91,412                                | 31                                   | ...          | 1,691,390             | 4,426,135         |
| 2,123,187                         | 252,124      | 2,979,830                           | -            | 76,523                                | 24                                   | ...          | 2,048,319             | 4,052,020         |
| 1,771,457                         | -            | 2,220,111                           | 52           | 40,587                                | 20                                   | ...          | 1,247,614             | 3,679,511         |
| 1,623,299                         | -            | 2,168,780                           | 159          | 26,255                                | 27                                   | ...          | 1,402,282             | 3,413,291         |
| 1,665,407                         | -            | 2,234,974                           | 96           | 25,859                                | 27                                   | -555,001     | 1,651,237             | 3,593,646         |
| 1,549,829                         | -            | 2,079,838                           | 78           | 21,903                                | 80                                   | -19,573      | 1,623,096             | 3,153,256         |
| 1,426,471                         | -            | 2,028,685                           | 44           | 19,593                                | 151                                  | 125,896      | 1,533,509             | 3,129,104         |
| 1,393,470                         | -            | 2,052,564                           | 43           | 17,840                                | 154                                  | -52,085      | 1,624,882             | 2,917,201         |
| 118,198                           | -            | 177,594                             | 6            | 1,307                                 | 11                                   | -17,701      | 1,624,882             | 252,168           |
| 1,305,900                         | -            | 1,943,542                           | 29           | 14,257                                | 147                                  | -107,820     | 1,599,186             | 2,659,142         |
| 100,530                           | -            | 147,204                             | -            | 1,110                                 | 6                                    | -14,601      | 1,614,146             | 183,403           |
| 105,523                           | -            | 162,086                             | 1            | 1,455                                 | 14                                   | -50,312      | 1,620,482             | 246,276           |
| 131,261                           | -            | 192,950                             | -            | 1,319                                 | 14                                   | -15,042      | 1,633,352             | 262,182           |
| 124,403                           | -            | 184,044                             | 5            | 1,271                                 | 12                                   | -2,800       | 1,628,929             | 255,393           |
| 106,570                           | -            | 157,398                             | 5            | 1,185                                 | 16                                   | -6,291       | 1,630,907             | 211,495           |
| 114,630                           | -            | 167,706                             | 5            | 1,439                                 | 14                                   | -4,189       | 1,620,376             | 228,050           |
| 110,776                           | -            | 167,347                             | 3            | 1,228                                 | 22                                   | -5,972       | 1,616,996             | 236,589           |
| 94,629                            | -            | 146,280                             | -            | 1,049                                 | 14                                   | -7,327       | 1,625,799             | 196,658           |
| 100,457                           | -            | 155,429                             | 3            | 1,063                                 | 10                                   | 1,287        | 1,617,775             | 213,973           |
| 97,531                            | -            | 145,399                             | 5            | 1,086                                 | 8                                    | 1,550        | 1,615,313             | 199,924           |
| 109,511                           | -            | 159,751                             | 1            | 1,039                                 | 8                                    | -11,209      | 1,616,902             | 199,676           |
| 110,079                           | -            | 157,948                             | 1            | 1,013                                 | 9                                    | 7,086        | 1,599,186             | 225,523           |

⑥指違規單未送達違規人，被退回舉發單位註記單退，或註記單退後又結案之調整數加總。

⑦「截至本月底尚未處結數」=「截至上月底尚未處結數」+「舉發本轄數」+「他轄舉發移入數」-「免罰(含逕行註銷)」-「處罰之合計」-「本月未送達增減數」。

⑧尚未處結數係指「尚未裁決」及「裁決後尚未執行」之件數。

⑨自96年起，罰鍰收入 = 臺北市交通事件裁決所已收繳之罰鍰總金額(已包含外縣市政府撥入數，並已扣除撥出數) - 重、溢、誤繳退費 + 撥出數 - 外縣市政府撥入數。

## 5. 臺北市處理違反道路管理事件概況 ①

(條例69-84條)

單位：件；新臺幣千元

| 年(月)別<br>Year (Month) | 截至上年(月)<br>底尚未處結數<br>Unsettled Cases up<br>to the End of Last<br>Year(Month) | 舉發<br>本轄數<br>Illegal Cases<br>Registered in<br>Taipei City | 他轄舉發<br>移入數<br>Illegal Cases<br>Occurred in Other<br>Cities and<br>Transferred to<br>Taipei City | 免罰<br>Fine Exemption | 處罰         |                                   |
|-----------------------|--|--|--|----------------------|------------|-----------------------------------|
|                       |  |  |  |                      | 計<br>Total | 按違<br>Classified<br>慢車<br>Bicycle |
| 88年 1999              | 2,105,711  | 2,870,225  | 1,679,189  | 35,915               | 3,798,790  | 884,274                           |
| 89年 2000              | 2,125,769  | 3,623,003  | 1,048,943  | 1,128,380            | 4,440,039  | 907,812                           |
| 90年 2001              | 1,455,423  | 2,990,873  | 1,234,228  | 69,339               | 3,909,240  | 938,688                           |
| 91年 2002 ①            | 1,680,177  | 2,236,307  | 1,306,356  | 71,760               | 3,064,618  | 689,307                           |
| 92年 2003              | 837,985  | 547,936  | -  | 113                  | 204,577    | -                                 |
| 93年 2004              | 1,181,231  | 543,844  | -  | -                    | 230,365    | 3                                 |
| 94年 2005              | 1,494,710  | 433,516  | -  | -                    | 260,580    | -                                 |
| 95年 2006              | 1,667,646  | 395,264  | -  | -                    | 258,824    | 43                                |
| 96年 2007              | 1,804,086  | 343,078  | -  | -                    | 270,683    | 663                               |
| 97年 2008              | 1,876,480  | 316,568  | -  | -                    | 274,745    | 282                               |
| 12月 Dec.              | 1,915,012  | 30,069   | -  | -                    | 26,778     | 26                                |
| 98年 2009              | 1,918,303  | 273,485  | -  | -                    | 200,732    | 202                               |
| 1月 Jan.               | 1,918,303  | 18,952   | -  | -                    | 6,299      | 17                                |
| 2月 Feb.               | 1,930,956  | 20,824   | -  | -                    | 13,811     | 12                                |
| 3月 Mar.               | 1,937,969  | 29,669   | -  | -                    | 22,311     | 16                                |
| 4月 Apr.               | 1,945,327  | 27,089   | -  | -                    | 20,100     | 14                                |
| 5月 May                | 1,952,316  | 23,009   | -  | -                    | 24,030     | 22                                |
| 6月 June               | 1,951,295  | 24,673   | -  | -                    | 13,892     | 13                                |
| 7月 July               | 1,962,076  | 25,966   | -  | -                    | 17,775     | 22                                |
| 8月 Aug.               | 1,970,267  | 21,506   | -  | -                    | 16,799     | 15                                |
| 9月 Sept.              | 1,974,974  | 21,694   | -  | -                    | 15,347     | 20                                |
| 10月 Oct.              | 1,981,321  | 21,254   | -  | -                    | 15,764     | 14                                |
| 11月 Nov.              | 1,986,811  | 19,717   | -  | -                    | 13,344     | 20                                |
| 12月 Dec.              | 1,993,184  | 19,132   | -  | -                    | 21,260     | 17                                |

資料來源：臺北市政府警察局。

附註：①本表以「道路管理處罰條例」處罰者為統計範圍，91年以前包含條例12-84條，92年以後僅含條例69-84條。

②「處罰」各欄係指處結之件數（不包括尚未裁決及裁決後尚未執行之件數）。

## 5. Records of Against Traffic Regulation in Taipei

Unit : Case ; NT\$1,000

| Penalty ②            |                |                                     |                    |  | 截至本年(月)<br>底尚未處結數<br>③④<br>Unsettled Cases up to<br>the End of this<br>Year(Month) | 罰鍰收入<br>⑤<br>(千元)<br>Revenue<br>of Fines |
|----------------------|----------------|-------------------------------------|--------------------|--|--|--|
| 規種類分<br>by Violation |                | 按處罰種類分<br>Classification by Penalty |                    |  |  |  |
| 行人<br>Pedestrians    | 道路障礙<br>Others | 罰鍰<br>Fine                          | 沒入<br>Confiscation | 行人講習<br>Pedestrian<br>Short-term<br>Training |  |  |
| 2,752,104            | 162,412        | 3,708,373                           | 515                | 34,611                                       | 2,820,420  | 3,810,070                                |
| 3,330,812            | 201,415        | 4,316,126                           | 174                | 37,271                                       | 1,448,833  | 4,375,848                                |
| 2,722,496            | 248,056        | 3,807,290                           | -                  | 10,507                                       | 1,691,390  | 4,426,135                                |
| 2,123,187            | 252,124        | 2,979,830                           | -                  | 8,249  | 2,048,319  | 4,052,020                                |
| 112,330              | 92,247         | 199,851                             | -                  | 4,726  | 1,181,231  | 138,713                                  |
| 152,749              | 77,613         | 224,049                             | -                  | 6,316  | 1,494,710  | 144,657                                  |
| 159,517              | 101,063        | 254,127                             | -                  | 6,453  | 1,667,646  | 167,527                                  |
| 150,942              | 107,839        | 255,487                             | -                  | 3,337  | 1,804,086  | 171,455                                  |
| 176,101              | 93,919         | 270,683                             | -                  | -  | 1,876,480  | 167,392                                  |
| 153,116              | 121,347        | 274,745                             | -                  | -  | 1,918,303  | 137,481                                  |
| 9,067                | 17,685         | 26,778                              | -                  | -  | 1,918,303  | 14,099                                   |
| 108,569              | 91,961         | 200,732                             | -                  | -  | 1,991,056  | 130,424                                  |
| 2,791                | 3,491          | 6,299                               | -                  | -  | 1,930,956  | 5,308                                    |
| 6,085                | 7,714          | 13,811                              | -                  | -  | 1,937,969  | 8,238                                    |
| 11,895               | 10,400         | 22,311                              | -                  | -  | 1,945,327  | 10,703                                   |
| 9,513                | 10,573         | 20,100                              | -                  | -  | 1,952,316  | 11,458                                   |
| 12,382               | 11,626         | 24,030                              | -                  | -  | 1,951,295  | 10,194                                   |
| 7,020                | 6,859          | 13,892                              | -                  | -  | 1,962,076  | 9,688                                    |
| 10,312               | 7,441          | 17,775                              | -                  | -  | 1,970,267  | 12,955                                   |
| 10,196               | 6,588          | 16,799                              | -                  | -  | 1,974,974  | 9,954                                    |
| 8,541                | 6,786          | 15,347                              | -                  | -  | 1,981,321  | 11,726                                   |
| 9,603                | 6,147          | 15,764                              | -                  | -  | 1,986,811  | 11,930                                   |
| 7,860                | 5,464          | 13,344                              | -                  | -  | 1,993,184  | 11,533                                   |
| 12,371               | 8,872          | 21,260                              | -                  | -  | 1,991,056  | 16,738                                   |

③尚未處結數係指「尚未裁決」及「裁決後尚未執行」之件數。

④「截至本月底尚未處結數」= (「截至上月底尚未處結數」+「舉發本轄數」+「他轄舉發移入數」) - (「免罰」+「處罰之合計」)。

⑤罰鍰收入係當期處罰案件之收入並扣除重、溢、誤繳退費。

## 6. 臺北市停車位數 ①

單位：格位

| 年(月)底別及區別<br>End of Year(Month) & District | 現有<br>停車位數<br>②<br>No. of<br>Parking<br>Spaces | 按車種別<br>By Car Type |                  | 按<br>市有停車位  |                            |                |                  |                   |         |
|--|--|---------------------|------------------|-------------|----------------------------|----------------|------------------|-------------------|---------|
|  |  | 汽車<br>Automobile    | 機車<br>Motorcycle | 合計<br>Total | 路邊停車場③<br>Roadside Parking |                |                  |                   |         |
|  |  |                     |                  |             | 小計<br>Sub-Total            | 大型車<br>Big Car | 小型車<br>Small Car | 機車④<br>Motorcycle |         |
|  |  | 合計                  | 小計               | 大型車         | 小型車                        | 機車             |                  |                   |         |
| 91年底                                       | End of 2002                                    | 594,784             | 416,495          | 178,289     | 148,958                    | 99,380         | 127              | 43,545            | 55,708  |
| 92年底                                       | End of 2003                                    | 667,685             | 440,755          | 226,930     | 167,009                    | 116,740        | 129              | 43,127            | 73,484  |
| 93年底                                       | End of 2004                                    | 718,806             | 448,076          | 270,730     | 179,437                    | 125,534        | 113              | 44,834            | 80,587  |
| 94年底                                       | End of 2005                                    | 793,659             | 472,417          | 321,242     | 197,863                    | 142,388        | 131              | 47,509            | 94,748  |
| 95年底                                       | End of 2006                                    | 852,139             | 490,223          | 361,916     | 211,970                    | 155,054        | 144              | 48,273            | 106,637 |
| 96年底                                       | End of 2007                                    | 927,668             | 513,352          | 414,316     | 229,616                    | 170,862        | 178              | 49,200            | 121,484 |
| 97年底                                       | End of 2008                                    | 1,018,731           | 543,794          | 474,937     | 243,414                    | 182,885        | 205              | 48,603            | 134,077 |
| 12月底                                       | End of Dec.                                    | 1,018,731           | 543,794          | 474,937     | 243,414                    | 182,885        | 205              | 48,603            | 134,077 |
| 98年底                                       | End of 2009                                    | 1,098,640           | 568,154          | 530,486     | 251,928                    | 190,556        | 249              | 47,070            | 143,237 |
| 1月底  | End of Jan.                                    | 1,030,027           | 546,406          | 483,621     | 243,275                    | 183,698        | 253              | 48,541            | 134,904 |
| 2月底  | End of Feb.                                    | 1,034,127           | 547,693          | 486,434     | 243,591                    | 184,328        | 243              | 48,472            | 135,613 |
| 3月底  | End of Mar.                                    | 1,042,807           | 549,963          | 492,844     | 243,957                    | 184,756        | 243              | 48,007            | 136,506 |
| 4月底  | End of Apr.                                    | 1,045,145           | 549,417          | 495,728     | 245,146                    | 186,108        | 243              | 48,084            | 137,781 |
| 5月底  | End of May                                     | 1,048,319           | 550,410          | 497,909     | 245,479                    | 186,084        | 243              | 47,871            | 137,970 |
| 6月底  | End of June                                    | 1,057,235           | 553,356          | 503,879     | 245,261                    | 186,016        | 235              | 47,553            | 138,228 |
| 7月底  | End of July                                    | 1,063,976           | 555,897          | 508,079     | 246,842                    | 186,922        | 235              | 47,458            | 139,229 |
| 8月底  | End of Aug.                                    | 1,070,797           | 557,983          | 512,814     | 246,899                    | 187,251        | 235              | 47,239            | 139,777 |
| 9月底  | End of Sept.                                   | 1,079,279           | 562,069          | 517,210     | 247,719                    | 188,088        | 235              | 47,450            | 140,403 |
| 10月底                                       | End of Oct.                                    | 1,083,191           | 562,417          | 520,774     | 249,253                    | 188,484        | 237              | 46,525            | 141,722 |
| 11月底                                       | End of Nov.                                    | 1,091,634           | 565,362          | 526,272     | 251,279                    | 189,921        | 232              | 47,075            | 142,614 |
| 12月底                                       | End of Dec.                                    | 1,098,640           | 568,154          | 530,486     | 251,928                    | 190,556        | 249              | 47,070            | 143,237 |
| 收費   | Charge   | ...                 | ...              | ...         | 91,094                     | 35,435         | 205              | 23,799            | 11,431  |
| 不收費  | Free ①   | ...                 | ...              | ...         | 160,834                    | 155,121        | 44               | 23,271            | 131,806 |
| 身心障礙<br>Exclusive                          | Handicapped<br>Exclusive                       | ...                 | ...              | ...         | 3,191                      | 1,855          | -                | 1,081             | 774     |
| 松山區  | Songshan Dist.                                 | 77,217              | 45,764           | 31,453      | 18,392                     | 13,662         | 10               | 5,004             | 8,648   |
| 信義區  | Xinyi Dist.                                    | 83,972              | 45,159           | 38,813      | 22,766                     | 13,294         | -                | 3,131             | 10,163  |
| 大安區  | Daan Dist.                                     | 117,590             | 57,223           | 60,367      | 37,514                     | 31,477         | 1                | 3,307             | 28,169  |
| 中山區  | Zhongshan Dist.                                | 136,549             | 76,193           | 60,356      | 31,657                     | 21,949         | 3                | 6,194             | 15,752  |
| 中正區  | Zhongzheng Dist.                               | 91,168              | 43,603           | 47,565      | 28,956                     | 27,341         | 71               | 3,880             | 23,390  |
| 大同區  | Datong Dist.                                   | 39,078              | 20,382           | 18,696      | 11,819                     | 9,132          | 2                | 2,175             | 6,955   |
| 萬華區  | Wanhua Dist.                                   | 35,180              | 16,279           | 18,901      | 20,980                     | 11,880         | 10               | 2,964             | 8,906   |
| 文山區  | Wenshan Dist.                                  | 84,935              | 49,703           | 35,232      | 16,401                     | 12,279         | 93               | 4,235             | 7,951   |
| 南港區  | Nangang Dist.                                  | 64,245              | 31,697           | 32,548      | 10,458                     | 8,438          | -                | 3,484             | 4,954   |
| 內湖區  | Neihu Dist.                                    | 209,108             | 100,679          | 108,429     | 19,141                     | 16,190         | -                | 6,001             | 10,189  |
| 士林區  | Shilin Dist.                                   | 90,232              | 44,886           | 45,346      | 21,129                     | 16,381         | 59               | 4,309             | 12,013  |
| 北投區  | Beitou Dist.                                   | 69,366              | 36,586           | 32,780      | 12,715                     | 8,533          | -                | 2,386             | 6,147   |

資料來源：臺北市停車管理工程處、建築管理處

附註：①停管處不收費停車位，內含身心障礙停車格位數。

②現有停車位數 = 市有停車位數 + 建築物附設停車位(建管處推估數) + 非建築物附設停車位(停管處登記數) - 市有建築物附設停車場停車格位數(98年12月底計90場，汽車 31,294格位、機車8,220格位)。

## 6. Number of Parking Spaces in Taipei

Unit:Space

| 類 別                         |                |                  |                  |                            |                  | By Category                                |                  |   |                  |                  |
|-----------------------------|----------------|------------------|------------------|----------------------------|------------------|--|------------------|---|------------------|------------------|
| Taipei Municipal Parking    |                |                  |                  |                            |                  | 建築物附設停車位<br>(建管處推估數)                       |                  | 非建築物附設停車位<br>(停管處登記數)   |                  |                  |
| 路外停車場<br>Off-street Parking |                |                  |                  | 委外經營<br>Contractor Parking |                  | Parking Spaces Affiliated<br>with Building |                  | Independent Parking Spaces Registered in<br>Parking Management Office |                  |                  |
| 小計<br>Sub-Total             | 大型車<br>Big Car | 小型車<br>Small Car | 機車<br>Motorcycle | 汽車⑤<br>Automobile          | 機車<br>Motorcycle | 汽車<br>Automobile                           | 機車<br>Motorcycle | 大型車<br>Big Car  | 小型車<br>Small Car | 機車<br>Motorcycle |
| 46,810                      | 562            | 37,852           | 8,396            | 2,768                      | -                | 317,660                                    | 112,911          | 73  | 13,908           | 1,274            |
| 48,805                      | 666            | 39,353           | 8,786            | 1,464                      | -                | 339,223                                    | 143,318          | 84  | 16,709           | 1,342            |
| 51,576                      | 558            | 39,377           | 11,641           | 2,327                      | -                | 360,504                                    | 178,850          | 84  | 18,605           | 2,414            |
| 49,978                      | 405            | 37,788           | 11,785           | 4,938                      | 559              | 381,078                                    | 214,944          | 84  | 20,281           | 2,535            |
| 50,585                      | 390            | 38,285           | 11,910           | 5,527                      | 804              | 401,536                                    | 245,782          | 100   | 23,279           | 3,634            |
| 50,989                      | 364            | 38,801           | 11,824           | 5,383                      | 2,382            | 422,765                                    | 281,795          | 84  | 23,773           | 4,739            |
| 51,672                      | 358            | 39,491           | 11,823           | 5,874                      | 2,983            | 450,663                                    | 328,091          | 93  | 26,994           | 5,538            |
| 51,672                      | 358            | 39,491           | 11,823           | 5,874                      | 2,983            | 450,663                                    | 328,091          | 93  | 26,994           | 5,538            |
| 50,802                      | 115            | 40,138           | 10,549           | 6,531                      | 4,039            | 477,516                                    | 374,178          | 165   | 27,664           | 6,703            |
| 50,894                      | 126            | 38,988           | 11,780           | 5,774                      | 2,909            | 454,158                                    | 336,076          | 93  | 27,079           | 5,562            |
| 50,409                      | 126            | 38,643           | 11,640           | 5,873                      | 2,981            | 455,684                                    | 338,248          | 93  | 27,165           | 5,562            |
| 50,277                      | 135            | 38,820           | 11,322           | 5,873                      | 3,051            | 458,403                                    | 344,002          | 93  | 27,383           | 5,552            |
| 50,162                      | 122            | 38,427           | 11,613           | 5,825                      | 3,051            | 459,613                                    | 345,240          | 93  | 26,004           | 5,632            |
| 50,510                      | 151            | 38,641           | 11,718           | 5,834                      | 3,051            | 460,873                                    | 347,184          | 93  | 26,018           | 5,632            |
| 50,360                      | 151            | 38,926           | 11,283           | 5,834                      | 3,051            | 463,933                                    | 352,697          | 93  | 26,166           | 6,354            |
| 50,359                      | 117            | 39,217           | 11,025           | 6,046                      | 3,515            | 466,374                                    | 355,891          | 105   | 26,399           | 6,364            |
| 50,087                      | 117            | 39,277           | 10,693           | 6,046                      | 3,515            | 468,449                                    | 360,520          | 105   | 26,566           | 6,244            |
| 50,070                      | 117            | 39,260           | 10,693           | 6,046                      | 3,515            | 470,957                                    | 364,084          | 105   | 27,886           | 6,450            |
| 50,268                      | 115            | 39,710           | 10,443           | 6,462                      | 4,039            | 473,025                                    | 366,353          | 150   | 27,142           | 6,403            |
| 50,844                      | 115            | 40,016           | 10,713           | 6,475                      | 4,039            | 475,127                                    | 370,625          | 150   | 27,426           | 6,501            |
| 50,802                      | 115            | 40,138           | 10,549           | 6,531                      | 4,039            | 477,516                                    | 374,178          | 165   | 27,664           | 6,703            |
| 45,518                      | 115            | 39,258           | 6,145            | 6,359                      | 3,782            | ...  | ...              | ...   | ...              | ...              |
| 5,284                       | -              | 880              | 4,404            | 172                        | 257              | ...  | ...              | ...   | ...              | ...              |
| 1,093                       | -              | 880              | 213              | 172                        | 71               | ...  | ...              | ...   | ...              | ...              |
| 4,148                       | -              | 3,734            | 414              | 537                        | 45               | 37,393                                     | 21,271           | 16  | 2,798            | 1,120            |
| 7,035                       | -              | 5,006            | 2,029            | 882                        | 1,555            | 39,517                                     | 25,682           | 34  | 1,585            | 1,413            |
| 5,533                       | -              | 4,806            | 727              | 504                        | -                | 48,859                                     | 32,178           | -   | 3,119            | 20               |
| 8,915                       | 56             | 7,430            | 1,429            | 712                        | 81               | 60,823                                     | 43,244           | 19  | 5,193            | 235              |
| 705                         | -              | 440              | 265              | 262                        | 648              | 37,354                                     | 23,050           | -   | 2,036            | 212              |
| 2,452                       | 24             | 2,277            | 151              | 163                        | 72               | 16,763                                     | 11,488           | -   | 593              | 154              |
| 8,611                       | 35             | 5,314            | 3,262            | 261                        | 228              | 11,110                                     | 9,106            | -   | 1,303            | 429              |
| 3,724                       | -              | 3,194            | 530              | 398                        | -                | 42,883                                     | 27,258           | 12  | 708              | 23               |
| 1,561                       | -              | 1,238            | 323              | 209                        | 250              | 25,555                                     | 26,618           | 46  | 2,289            | 613              |
| 2,788                       | -              | 2,560            | 228              | 163                        | -                | 89,445                                     | 97,056           | -   | 4,620            | 1,121            |
| 3,038                       | -              | 2,529            | 509              | 953                        | 757              | 36,272                                     | 31,137           | 32  | 2,079            | 1,223            |
| 2,292                       | -              | 1,610            | 682              | 1,487                      | 403              | 31,542                                     | 26,090           | 6   | 1,341            | 140              |

③96年11月起，萬華區西門商圈路邊停車收費業務委外，98年3月起，中山、中正、士林區部分路邊陸續委外。

④自92年3月起含估算人行道機慢車停放區之格位。

⑤委外經營汽車格位數93年9月起含大型車格位。

## 7. 臺北市停車管理工程處收費停車場概況

單位：格位;千元

| 年(月)別<br>Year(Month)                      |                   | 停管處收費停車位                                    |             |                |                                  |                |         |           |
|---|-------------------|---|-------------|----------------|----------------------------------|----------------|---------|-----------|
|   |                   | 總計 Grand Total                              |             |                |                                  |                |         |           |
|   |                   | 收費格位數(格位) ①<br>Charge Parking Lots (Spaces) |             |                | 停車費收入(千元)<br>Revenue (NT\$1,000) |                |         |           |
| 大型車<br>Large Cars                         | 小型車<br>Small Cars | 機車<br>Motorcycles                           | 合計<br>Total | 計時<br>By Times | 計次<br>By Turns                   | 月票<br>By Month |         |           |
| 88年                                       | 1999              | 455   | 59,186      | 4,679          | 2,539,557                        | 1,900,067      | 141,979 | 403,249   |
| 89年                                       | 2000              | 447   | 58,875      | 3,154          | 2,806,716                        | 2,122,964      | 109,249 | 423,759   |
| 90年                                       | 2001              | 555   | 61,606      | 5,016          | 2,947,188                        | 2,342,876      | 51,532  | 438,266   |
| 91年                                       | 2002              | 689   | 62,575      | 4,393          | 2,891,870                        | 2,278,778      | 47,028  | 486,741   |
| 92年                                       | 2003              | 795   | 61,986      | 4,455          | 2,921,884                        | 2,214,136      | 62,893  | 582,078   |
| 93年                                       | 2004              | 689   | 64,113      | 8,398          | 3,320,458                        | 2,353,768      | 37,661  | 836,861   |
| 94年                                       | 2005              | 754   | 66,269      | 11,866         | 3,551,897                        | 2,374,915      | 55,701  | 970,186   |
| 95年                                       | 2006              | 742   | 67,540      | 12,612         | 3,630,843                        | 2,300,026      | 50,060  | 1,052,522 |
| 96年                                       | 2007              | 742   | 68,546      | 18,649         | 3,622,670                        | 2,380,578      | 67,661  | 921,252   |
| 97年                                       | 2008              | 749   | 68,968      | 20,329         | 3,617,959                        | 2,400,637      | 97,837  | 846,102   |
| 12月                                       | Dec.              | 749   | 68,968      | 20,329         | 307,763                          | 213,086        | 7,809   | 70,791    |
| 98年                                       | 2009              | 606   | 69,130      | 21,358         | 3,347,485                        | 2,207,485      | 68,163  | 812,573   |
| 1月  | Jan.              | 565   | 68,333      | 20,996         | 267,878                          | 179,449        | 6,129   | 60,981    |
| 2月  | Feb.              | 563   | 68,053      | 21,024         | 285,172                          | 185,558        | 6,160   | 68,380    |
| 3月  | Mar.              | 606   | 67,774      | 21,046         | 292,755                          | 201,062        | 5,150   | 69,967    |
| 4月  | Apr.              | 593   | 67,420      | 21,542         | 312,849                          | 215,887        | 5,402   | 68,369    |
| 5月  | May               | 620   | 67,484      | 21,409         | 288,744                          | 193,903        | 6,136   | 64,635    |
| 6月  | June              | 612   | 67,454      | 20,908         | 260,323                          | 168,917        | 5,875   | 69,269    |
| 7月  | July              | 589   | 67,931      | 20,828         | 285,992                          | 190,794        | 6,721   | 65,112    |
| 8月  | Aug.              | 589   | 67,890      | 20,479         | 287,066                          | 185,338        | 5,946   | 71,852    |
| 9月  | Sept.             | 589   | 68,127      | 20,475         | 262,762                          | 172,613        | 5,415   | 62,536    |
| 10月                                       | Oct.              | 589   | 68,107      | 21,521         | 267,330                          | 161,864        | 5,099   | 73,038    |
| 11月                                       | Nov.              | 589   | 69,005      | 21,544         | 260,509                          | 170,342        | 5,214   | 63,603    |
| 12月                                       | Dec.              | 606   | 69,130      | 21,358         | 276,104                          | 181,759        | 4,914   | 74,832    |
| 當月較上月增減%<br>Vs. Last Month(%)             |                   | 2.89  | 0.18        | -0.86          | 5.99                             | 6.70           | -5.76   | 17.66     |
| 當月較上年同月增減%<br>Vs. Same Month Last Year(%) |                   | -19.09                                      | 0.23        | 5.06           | -10.29                           | -14.70         | -37.07  | 5.71      |

資料來源：臺北市停車管理工程處

附註：①係年月底數。

## 7. Municipal Charge Parking Lots in Taipei

Unit: Spaces; NT\$1,000

| Taipei Municipal Charge Parking Lots |   |                   |                   |                                   |                |                |                |
|--------------------------------------|---|-------------------|-------------------|-----------------------------------|----------------|----------------|----------------|
| 路邊停車場 Roadside Parking               |   |                   |                   |                                   |                |                |                |
| 權利金<br>By Contracts                  | 收費格位數(格位) ①<br>Charge Parking Lots (Spaces) |                   |                   | 停車費收入(千元)<br>Revenue (NT\$1, 000) |                |                |                |
|                                      | 大型車<br>Large Cars                           | 小型車<br>Small Cars | 機車<br>Motorcycles | 小計<br>Total                       | 計時<br>By Times | 計次<br>By Turns | 月票<br>By Month |
| 94,261                               | 247   | 29,499            | 112               | 978,024                           | 922,496        | 31,467         | 24,061         |
| 150,744                              | 250   | 30,504            | 147               | 1,283,001                         | 1,227,579      | 32,818         | 22,604         |
| 114,514                              | 127   | 24,767            | 230               | 1,530,143                         | 1,510,874      | 13,575         | 5,694          |
| 79,323                               | 127   | 22,828            | -                 | 1,445,652                         | 1,430,062      | 7,401          | 8,189          |
| 62,778                               | 129   | 22,040            | -                 | 1,442,159                         | 1,414,158      | 10,360         | 17,641         |
| 92,169                               | 113   | 23,319            | 518               | 1,480,839                         | 1,456,974      | 11,070         | 12,795         |
| 151,096                              | 131   | 24,697            | 3,439             | 1,472,951                         | 1,434,588      | 28,173         | 10,190         |
| 228,235                              | 134   | 24,892            | 4,674             | 1,515,394                         | 1,484,764      | 21,745         | 8,885          |
| 253,179                              | 160   | 25,586            | 9,875             | 1,568,990                         | 1,535,640      | 26,817         | 6,533          |
| 273,383                              | 170   | 24,845            | 10,518            | 1,614,767                         | 1,578,150      | 30,085         | 6,533          |
| 16,077                               | 170   | 24,845            | 10,518            | 143,335                           | 140,254        | 2,525          | 557            |
| 259,264                              | 205   | 23,799            | 11,431            | 1,466,999                         | 1,430,423      | 29,852         | 6,725          |
| 21,319                               | 218   | 24,794            | 11,185            | 99,617                            | 96,999         | 2,134          | 485            |
| 25,073                               | 216   | 24,754            | 11,295            | 119,798                           | 117,034        | 2,174          | 590            |
| 16,576                               | 216   | 24,334            | 11,317            | 131,740                           | 128,952        | 2,174          | 614            |
| 23,191                               | 216   | 24,415            | 11,232            | 150,283                           | 147,305        | 2,374          | 605            |
| 24,071                               | 216   | 24,260            | 11,101            | 129,066                           | 125,708        | 2,725          | 634            |
| 16,262                               | 208   | 23,954            | 11,123            | 111,724                           | 108,504        | 2,730          | 490            |
| 23,364                               | 208   | 23,945            | 11,100            | 130,863                           | 126,968        | 3,300          | 595            |
| 23,930                               | 208   | 23,849            | 11,064            | 129,997                           | 126,679        | 2,713          | 605            |
| 22,197                               | 208   | 24,104            | 11,060            | 124,526                           | 121,152        | 2,793          | 581            |
| 27,330                               | 210   | 23,237            | 11,428            | 107,177                           | 104,148        | 2,500          | 528            |
| 21,350                               | 205   | 23,831            | 11,420            | 113,566                           | 110,797        | 2,278          | 490            |
| 14,599                               | 205   | 23,799            | 11,431            | 118,642                           | 116,176        | 1,957          | 509            |
| -31.62                               | 0.00  | -0.13             | 0.10              | 4.47                              | 4.85           | -14.09         | 3.92           |
| -9.19                                | 20.59                                       | -4.21             | 8.68              | -17.23                            | -17.17         | -22.47         | -8.62          |

## 7. 臺北市停車管理工程處收費停車場概況(續)

單位：個數；格位；千元

| 年(月)別<br>Year(Month)                      |                   | 停管處收費停車位                               |   |             |                |                  |         |
|---|-------------------|--|---|-------------|----------------|------------------|---------|
|   |                   | 路外停車場 Off-street Parking               |   |             |                |                  |         |
|   |                   | 停車場數<br>①②⑤⑥<br>No. of<br>Parking Lots | 收費格位數(格位) ①<br>Charge Parking Lots (Spaces) |             |                | 停車費收入<br>Revenue |         |
| 大型車<br>Large Cars                         | 小型車<br>Small Cars |  | 機車<br>Motorcycles                           | 合計<br>Total | 計時<br>By Times |                  |         |
| 88年                                       | 1999              | 36                                     | 208   | 26,423      | 4,567          | 1,467,272        | 977,572 |
| 89年                                       | 2000              | 36                                     | 197   | 25,233      | 3,007          | 1,372,972        | 895,386 |
| 90年                                       | 2001              | 44                                     | 428   | 34,563      | 4,786          | 1,302,531        | 832,002 |
| 91年                                       | 2002              | 51                                     | 562   | 37,053      | 4,393          | 1,366,895        | 848,716 |
| 92年                                       | 2003              | 60                                     | 666   | 38,527      | 4,455          | 1,416,947        | 799,977 |
| 93年                                       | 2004              | 66                                     | 558   | 38,550      | 7,880          | 1,747,450        | 896,794 |
| 94年                                       | 2005              | 67                                     | 405   | 36,987      | 7,873          | 1,927,850        | 940,327 |
| 95年                                       | 2006              | 123                                    | 390   | 37,491      | 7,191          | 1,887,214        | 815,261 |
| 96年                                       | 2007              | 129                                    | 364   | 37,943      | 6,546          | 1,800,501        | 844,938 |
| 97年                                       | 2008              | 127                                    | 358   | 38,628      | 7,355          | 1,729,808        | 822,487 |
| 12月                                       | Dec.              | 127                                    | 358   | 38,628      | 7,355          | 148,351          | 72,832  |
| 98年                                       | 2009              | 134                                    | 115   | 39,258      | 6,145          | 1,621,222        | 777,062 |
| 1月  | Jan.              | 128                                    | 126   | 38,140      | 7,427          | 146,941          | 82,450  |
| 2月  | Feb.              | 123                                    | 126   | 37,805      | 7,275          | 140,301          | 68,524  |
| 3月  | Mar.              | 124                                    | 135   | 37,981      | 7,207          | 144,439          | 72,109  |
| 4月  | Apr.              | 124                                    | 122   | 37,591      | 7,788          | 139,375          | 68,582  |
| 5月  | May               | 126                                    | 151   | 37,801      | 7,786          | 135,607          | 68,195  |
| 6月  | June              | 127                                    | 151   | 38,077      | 7,263          | 132,336          | 60,413  |
| 7月  | July              | 126                                    | 117   | 38,365      | 6,750          | 131,764          | 63,826  |
| 8月  | Aug.              | 126                                    | 117   | 38,420      | 6,437          | 133,140          | 58,659  |
| 9月  | Sept.             | 126                                    | 117   | 38,402      | 6,437          | 116,039          | 51,461  |
| 10月                                       | Oct.              | 132                                    | 115   | 38,844      | 6,311          | 132,824          | 57,715  |
| 11月                                       | Nov.              | 133                                    | 115   | 39,140      | 6,342          | 125,593          | 59,544  |
| 12月                                       | Dec.              | 134                                    | 115   | 39,258      | 6,145          | 142,863          | 65,583  |
| 當月較上月增減%<br>Vs. Last Month(%)             |                   | 0.75                                   | 0.00  | 0.30        | -3.11          | 13.75            | 10.14   |
| 當月較上年同月增減%<br>Vs. Same Month Last Year(%) |                   | 5.51                                   | -67.88                                      | 1.63        | -16.45         | -3.70            | -9.95   |

附註：②95年11月前，路外停車場總數依公務報表方式，將各小平面停車場數合併計列為1；95年12月起，路外停車場總數依實際列計，包含三腳渡等47個停車場。

③各路外停車場之停車收入資料請至 <http://www.pma.taipei.gov.tw> 查詢。

④98.3.24起士林區美德街平面停車場、福林路平面停車場、雙溪公園平面停車場、中正區忠孝機車平面

## 7. Municipal Charge Parking Lots in Taipei (cont.)

Unit: Spaces; NT\$1,000

| Taipei Municipal Charge Parking Lots |                |                                 |   |                   |                   |   | 停管處拖吊場放置收入<br>(千元)<br>Towed Vehicles<br>Parking<br>Revenue<br>(NT\$1,000) |
|--------------------------------------|----------------|---------------------------------|---|-------------------|-------------------|---|---|
|                                      |                | 委外經營及委外勞務停車場 Contractor Parking |   |                   |                   | 權利金收入<br>(千元)<br>Revenue By<br>Contracts<br>(NT\$1,000) |   |
| (千元) ③<br>(NT\$1,000)                |                | 停車場數<br>①④                      | 收費格位數(格位) ①<br>Charge Parking Lots (Spaces) |                   |                   |   |   |
| 計次<br>By Turns                       | 月票<br>By Month | No. of<br>Parking<br>Lots       | 大型車<br>Large Cars                           | 小型車<br>Small Cars | 機車<br>Motorcycles |   |   |
| 110,512                              | 379,188        | 14                              | -   | 3,264             | -                 | 94,261  | 671,630   |
| 76,431                               | 401,155        | 16                              | -   | 3,138             | -                 | 150,744   | 528,304   |
| 37,957                               | 432,571        | 13                              | -   | 2,276             | -                 | 114,514   | 389,597   |
| 39,627                               | 478,552        | 26                              | -   | 2,694             | -                 | 79,323  | 285,427   |
| 52,533                               | 564,437        | 29                              | -   | 1,419             | -                 | 62,778  | 240,322   |
| 26,590                               | 824,066        | 31                              | 18  | 2,244             | -                 | 92,169  | 278,176   |
| 27,528                               | 959,995        | 66                              | 218   | 4,585             | 554               | 151,096   | 270,978   |
| 28,315                               | 1,043,637      | 77                              | 218   | 5,157             | 747               | 228,235   | 289,979   |
| 40,844                               | 914,719        | 73                              | 218   | 5,017             | 2,228             | 253,179   | 266,762   |
| 67,751                               | 839,570        | 82                              | 221   | 5,495             | 2,456             | 273,383   | 233,342   |
| 5,285                                | 70,234         | 82                              | 221   | 5,495             | 2,456             | 16,077  | 20,848  |
| 38,311                               | 805,849        | 83                              | 286   | 6,073             | 3,782             | 259,264   | 195,287   |
| 3,995                                | 60,496         | 79                              | 221   | 5,399             | 2,384             | 21,319  | 14,626  |
| 3,987                                | 67,789         | 82                              | 221   | 5,494             | 2,454             | 25,073  | 16,864  |
| 2,977                                | 69,353         | 82                              | 255   | 5,459             | 2,522             | 16,576  | 20,381  |
| 3,029                                | 67,764         | 81                              | 255   | 5,414             | 2,522             | 23,191  | 18,182  |
| 3,411                                | 64,001         | 83                              | 253   | 5,423             | 2,522             | 24,071  | 15,148  |
| 3,144                                | 68,779         | 83                              | 253   | 5,423             | 2,522             | 16,262  | 18,567  |
| 3,421                                | 64,517         | 84                              | 264   | 5,621             | 2,978             | 23,364  | 16,336  |
| 3,234                                | 71,247         | 84                              | 264   | 5,621             | 2,978             | 23,930  | 14,873  |
| 2,622                                | 61,955         | 84                              | 264   | 5,621             | 2,978             | 22,197  | 14,335  |
| 2,598                                | 72,510         | 83                              | 264   | 6,026             | 3,782             | 27,330  | 14,225  |
| 2,936                                | 63,113         | 83                              | 269   | 6,034             | 3,782             | 21,350  | 15,356  |
| 2,957                                | 74,324         | 83                              | 286   | 6,073             | 3,782             | 14,599  | 16,393  |
| 0.71                                 | 17.76          | 0.00                            | 6.32  | 0.65              | 0.00              | -31.62  | 6.75  |
| -44.05                               | 5.82           | 1.22                            | 29.41                                       | 10.52             | 53.99             | -9.19   | -21.37  |

停車場併路邊委外勞務收費。

⑤98年12月信義區松山車站廣場平面停車場、松隆機車廣場平面停車場移交交通部鐵路改建工程局興建地下停車場。

⑥士林區忠誠路(一)平面停車場98.12.1開場，士林官邸大、小型車臨時平面停車場98.12.7起併路邊委外勞務收費(新開場)，文山區政大三街臨時平面停車場98.12.16開場。

## 8. 臺北市車輛拖吊情形

單位：輛

| 年(月)別<br>Year(Month)                      | 拖吊違規車輛            |                   |                  |                   |   |                   |                  |
|---|-------------------|-------------------|------------------|-------------------|---|-------------------|------------------|
|   | 總計<br>Grand Total |                   |                  |                   | 租(僱)用民間拖吊<br>No. of Towed Vehicles by<br>Tow Trucks of Contractor |                   |                  |
|   | 合計<br>Total       | 小型車<br>Small Cars | 機車<br>Motorcycle | 大型車<br>Large Cars | 小計<br>Sub-Total   | 小型車<br>Small Cars | 機車<br>Motorcycle |
| 88年 1999                                  | ② 734,526         | 491,940           | 241,491          | 1,095             | 733,793   | 491,353           | 241,477          |
| 89年 2000                                  | 550,128           | 390,200           | 157,960          | 1,968             | 548,370   | 389,484           | 157,958          |
| 90年 2001                                  | 438,050           | 300,618           | 136,043          | 1,389             | 436,965   | 300,135           | 136,043          |
| 91年 2002                                  | 317,168           | 207,539           | 108,617          | 1,012             | 316,282   | 206,994           | 108,617          |
| 92年 2003                                  | 252,057           | 183,966           | 67,654           | 437               | 251,625   | 183,548           | 67,650           |
| 93年 2004                                  | 287,561           | 215,237           | 71,900           | 424               | 287,171   | 214,850           | 71,899           |
| 94年 2005                                  | 273,930           | 210,697           | 62,740           | 493               | 273,440   | 210,325           | 62,625           |
| 95年 2006                                  | 302,971           | 220,662           | 81,883           | 426               | 302,546   | 220,263           | 81,857           |
| 96年 2007                                  | 290,314           | 205,597           | 84,348           | 369               | 289,987   | 205,278           | 84,340           |
| 97年 2008                                  | 256,671           | 180,896           | 75,402           | 373               | 256,376   | 180,601           | 75,402           |
| 12月 Dec.                                  | 19,965            | 14,601            | 5,314            | 50                | 19,934  | 14,570            | 5,314            |
| 98年 2009                                  | 212,687           | 153,379           | 59,024           | 284               | 212,354   | 153,050           | 59,020           |
| 1月 Jan.                                   | 16,212            | 11,999            | 4,192            | 21                | 16,169  | 11,956            | 4,192            |
| 2月 Feb.                                   | 19,353            | 13,432            | 5,890            | 31                | 19,316  | 13,395            | 5,890            |
| 3月 Mar.                                   | 21,165            | 15,478            | 5,646            | 41                | 21,135  | 15,448            | 5,646            |
| 4月 Apr.                                   | 19,450            | 14,146            | 5,259            | 45                | 19,432  | 14,128            | 5,259            |
| 5月 May                                    | 20,015            | 14,376            | 5,620            | 19                | 19,985  | 14,346            | 5,620            |
| 6月 June                                   | 16,787            | 12,005            | 4,748            | 34                | 16,760  | 11,978            | 4,748            |
| 7月 July                                   | 18,708            | 12,705            | 5,977            | 26                | 18,673  | 12,670            | 5,977            |
| 8月 Aug.                                   | 16,469            | 11,543            | 4,915            | 11                | 16,437  | 11,515            | 4,911            |
| 9月 Sept.                                  | 15,694            | 11,170            | 4,510            | 14                | 15,669  | 11,145            | 4,510            |
| 10月 Oct.                                  | 15,638            | 11,934            | 3,693            | 11                | 15,619  | 11,915            | 3,693            |
| 11月 Nov.                                  | 15,960            | 11,849            | 4,096            | 15                | 15,940  | 11,829            | 4,096            |
| 12月 Dec.                                  | 17,236            | 12,742            | 4,478            | 16                | 17,219  | 12,725            | 4,478            |
| 當月較上月增減%<br>Vs. Last Month(%)             | 7.99              | 7.54              | 9.33             | 6.67              | 8.02  | 7.57              | 9.33             |
| 當月較上年同月增減%<br>Vs. Same Month Last Year(%) | -13.67            | -12.73            | -15.73           | -68.00            | -13.62  | -12.66            | -15.73           |

資料來源：臺北市警察局交通警察大隊拖吊分隊(即直屬第一分隊)、臺北市停車管理工程處

附註：①自民國77年起租(僱)用民間拖吊車及保管場，本欄指所有被拖吊進民間保管場之進場車輛數。

## 8. Statistic of Towed Vehicle in Taipei

Unit: Vehicle

| Towed Vehicles for Parking Violation |   |                   |                  |                   | 平均每日拖吊<br>違規車輛數<br>Average No. of Towed<br>Vehicles Per Day |                  | 服務拖吊車輛數<br>No. of Towed Vehicles without<br>Parking Violation |            |                  |
|--------------------------------------|---|-------------------|------------------|-------------------|---|------------------|---|------------|------------------|
| 車①<br>Trucks                         | 公有拖吊分隊拖吊車輛數<br>No. of Towed Vehicles by Tow Trucks<br>of Government |                   |                  |                   |   |                  |   |            |                  |
| 大型車<br>Large Cars                    | 小計<br>Sub-Total   | 小型車<br>Small Cars | 機車<br>Motorcycle | 大型車<br>Large Cars | 汽車<br>Cars  | 機車<br>Motorcycle | 合計<br>Total   | 汽車<br>Cars | 機車<br>Motorcycle |
| 963                                  | 733   | 587               | 14               | 132               | 1,351   | 662              | 26,103  | 19,763     | 6,340            |
| 928                                  | 1,758   | 716               | 2                | 1,040             | 1,071   | 432              | 23,877  | 16,200     | 7,677            |
| 787                                  | 1,085   | 483               | -                | 602               | 827   | 373              | 20,310  | 16,526     | 3,784            |
| 671                                  | 886   | 545               | -                | 341               | 571   | 298              | 20,807  | 15,522     | 5,285            |
| 427                                  | 432   | 418               | 4                | 10                | 505   | 185              | 26,816  | 15,621     | 11,195           |
| 422                                  | 390   | 387               | 1                | 2                 | 589   | 196              | 22,745  | 13,608     | 9,137            |
| 490                                  | 490   | 372               | ③ 115            | 3                 | 579   | 172              | 23,503  | 13,232     | 10,271           |
| 426                                  | 425   | 399               | 26               | -                 | 606   | 224              | 20,560  | 11,912     | 8,648            |
| 369                                  | 327   | 319               | 8                | -                 | 564   | 231              | 17,582  | 11,159     | 6,423            |
| 373                                  | 295   | 295               | -                | -                 | 495   | 206              | 14,020  | 9,404      | 4,616            |
| 50                                   | 31  | 31                | -                | -                 | 473   | 171              | 1,049   | 729        | 320              |
| 284                                  | 333   | 329               | 4                | -                 | 421   | 162              | 12,632  | 8,722      | 3,910            |
| 21                                   | 43  | 43                | -                | -                 | 388   | 135              | 1,116   | 843        | 273              |
| 31                                   | 37  | 37                | -                | -                 | 481   | 210              | 993   | 680        | 313              |
| 41                                   | 30  | 30                | -                | -                 | 501   | 182              | 1,129   | 838        | 291              |
| 45                                   | 18  | 18                | -                | -                 | 473   | 175              | 1,018   | 682        | 336              |
| 19                                   | 30  | 30                | -                | -                 | 464   | 181              | 979   | 627        | 352              |
| 34                                   | 27  | 27                | -                | -                 | 401   | 158              | 1,059   | 707        | 352              |
| 26                                   | 35  | 35                | -                | -                 | 411   | 193              | 1,088   | 723        | 365              |
| 11                                   | 32  | 28                | 4                | -                 | 373   | 159              | 1,009   | 728        | 281              |
| 14                                   | 25  | 25                | -                | -                 | 373   | 150              | 1,066   | 725        | 341              |
| 11                                   | 19  | 19                | -                | -                 | 385   | 119              | 1,032   | 710        | 322              |
| 15                                   | 20  | 20                | -                | -                 | 395   | 137              | 1,067   | 705        | 362              |
| 16                                   | 17  | 17                | -                | -                 | 412   | 144              | 1,076   | 754        | 322              |
| 6.67                                 | -15.00  | -15.00            | --               | --                | 4.30  | 5.11             | 0.84  | 6.95       | -11.05           |
| -68.00                               | -45.16  | -45.16            | --               | --                | -12.90  | -15.79           | 2.57  | 3.43       | 0.63             |

②自88年9月拖吊業務由停管處移交通大隊接管。

③94年1月配合南陽街周邊道路機車停車收費，自94年1月1日起加強取締紅線及騎樓禁停車輛。

## 9. 臺北市列管(死亡)交通事故

| 年(月)別<br>Year(Month)                      | 肇事<br>①<br>件數<br>No. of<br>Accidents<br>(Case)                      |                         | 死傷人數<br>Number of Casualties |                               |  |   |   |        |
|---|---|-------------------------|------------------------------|-------------------------------|--|---|---|--------|
|   | 車輛<br>肇事率<br>(件/萬輛)<br>Accident<br>Case per 10 <sup>4</sup><br>Veh. | 合計<br>Total<br>(Person) | 死亡<br>②<br>Death<br>(Person) | 受傷<br>③<br>Injury<br>(Person) | 每件車<br>禍死亡<br>人數<br>No. of Death<br>per Accident | 每萬人<br>口死亡<br>人數<br>No. of Death<br>per 10 <sup>4</sup><br>Population | 每萬車<br>輛死亡<br>人數<br>No. of Death<br>per 10 <sup>4</sup><br>Vehicles |        |
| 89年 2000                                  | 181   | 1.1282                  | 191                          | 124                           | 67   | 0.6851  | 0.4690  | 0.7729 |
| 90年 2001                                  | 160   | 0.9807                  | 165                          | 98                            | 67   | 0.6125  | 0.3712  | 0.6007 |
| 91年 2002                                  | 158   | 0.9615                  | 161                          | 81                            | 80   | 0.5127  | 0.3071  | 0.4929 |
| 92年 2003                                  | 143   | 0.8568                  | 144                          | 87                            | 57   | 0.6084  | 0.3302  | 0.5213 |
| 93年 2004                                  | 129   | 0.7554                  | 132                          | 95                            | 37   | 0.7364  | 0.3619  | 0.5563 |
| 94年 2005                                  | 92  | 0.5283                  | 97                           | 84                            | 13   | 0.9130  | 0.3207  | 0.4823 |
| 95年 2006                                  | 88  | 0.4980                  | 88                           | 81                            | 7  | 0.9205  | 0.3087  | 0.4584 |
| 96年 2007                                  | 85  | 0.4762                  | 154                          | 94                            | 60   | 1.1059  | 0.3573  | 0.5266 |
| 97年 2008                                  | 71  | 0.3955                  | 92                           | 74                            | 18   | 1.0423  | 0.2818  | 0.4122 |
| 12月 Dec.                                  | 8   | 0.0445                  | 11                           | 8                             | 3  | 1.0000  | 0.0305  | 0.0445 |
| 98年 2009                                  | 81  | 0.4492                  | 108                          | 82                            | 26   | 1.0123  | 0.3136  | 0.4548 |
| 1月 Jan.                                   | 13  | 0.0723                  | 15                           | 13                            | 2  | 1.0000  | 0.0496  | 0.0723 |
| 2月 Feb.                                   | 8   | 0.0445                  | 11                           | 8                             | 3  | 1.0000  | 0.0305  | 0.0445 |
| 3月 Mar.                                   | 5   | 0.0278                  | 7                            | 5                             | 2  | 1.0000  | 0.0191  | 0.0278 |
| 4月 Apr.                                   | 6   | 0.0335                  | 12                           | 6                             | 6  | 1.0000  | 0.0229  | 0.0335 |
| 5月 May                                    | 7   | 0.0391                  | 11                           | 7                             | 4  | 1.0000  | 0.0267  | 0.0391 |
| 6月 June                                   | 4   | 0.0223                  | 5                            | 5                             | -  | 1.2500  | 0.0191  | 0.0279 |
| 7月 July                                   | 9   | 0.0502                  | 13                           | 9                             | 4  | 1.0000  | 0.0344  | 0.0502 |
| 8月 Aug.                                   | 6   | 0.0335                  | 6                            | 6                             | -  | 1.0000  | 0.0230  | 0.0335 |
| 9月 Sept.                                  | 3   | 0.0167                  | 3                            | 3                             | -  | 1.0000  | 0.0115  | 0.0167 |
| 10月 Oct.                                  | 6   | 0.0335                  | 6                            | 6                             | -  | 1.0000  | 0.0230  | 0.0335 |
| 11月 Nov.                                  | 8   | 0.0446                  | 8                            | 8                             | -  | 1.0000  | 0.0307  | 0.0446 |
| 12月 Dec.                                  | 6   | 0.0333                  | 11                           | 6                             | 5  | 1.0000  | 0.0230  | 0.0333 |
| 當月較上月增減%<br>Vs. Last Month(%)             | -25.00  | -25.28                  | 37.50                        | -25.00                        | --   | 0.00  | -24.99  | -25.28 |
| 當月較上年同月增減%<br>Vs. Same Month Last Year(%) | -25.00  | -25.12                  | 0.00                         | -25.00                        | 66.67  | 0.00  | -24.57  | -25.12 |

資料來源：臺北市政府警察局交通警察大隊

附註：①本表僅含發生死亡或重傷之交通事故案件，自90年起納入受傷人數15人以上案件數，96年1月起僅統計A1類(指造成人員當場或24小時內死亡)道路交通事故案件。

②死亡係指汽車或動力機械在道路上行駛，致有人傷亡，且在24小時內死亡者。

## 9. Traffic Accidents (Death) in Taipei

| 合計     | 肇 事 相 關 車 輛 Accident Related Vehicles   |                        |  |  |  |   |  |                           |  |                        |                       |
|--------|---|------------------------|--|--|--|---|--|---------------------------|--|------------------------|-----------------------|
|        | 每萬輛車<br>肇事車輛數<br>(輛/萬輛)④<br>Accidents<br>Case per 10 <sup>4</sup><br>Vehicles | 大<br>型<br>車<br>Big Car | 每萬輛車<br>肇事車輛數<br>(輛/萬輛)<br>Accidents<br>Rate per 10 <sup>4</sup><br>Vehicles | 自<br>用<br>小<br>型<br>車<br>Private<br>Small<br>Car | 每萬輛車<br>肇事車輛數<br>(輛/萬輛)<br>Accidents<br>Rate per 10 <sup>4</sup><br>Vehicles | 營<br>業<br>小<br>型<br>車<br>Business<br>Small<br>Car | 每萬輛車<br>肇事車輛數<br>(輛/萬輛)<br>Accidents<br>Rate per 10 <sup>4</sup><br>Vehicles | 機<br>車<br>Motor-<br>cycle | 每萬輛車<br>肇事車輛數<br>(輛/萬輛)<br>Accidents<br>Rate per 10 <sup>4</sup><br>Vehicles | 自<br>行<br>車<br>Bicycle | 其<br>他<br>⑤<br>Others |
| 300    | 1.76  | 39                     | 30.83  | 91   | 1.52   | 23  | 5.98   | 118                       | 1.25   | 17                     | 12                    |
| 290    | 1.71  | 36                     | 28.62  | 70   | 1.15   | 20  | 5.20   | 135                       | 1.40   | 11                     | 18                    |
| 265    | 1.56  | 39                     | 31.54  | 60   | 0.98   | 23  | 6.05   | 127                       | 1.31   | 9                      | 7                     |
| 269    | 1.54  | 25                     | 20.75  | 82   | 1.30   | 17  | 4.59   | 129                       | 1.31   | 12                     | 4                     |
| 213    | 1.22  | 26                     | 21.68  | 63   | 1.00   | 12  | 2.41   | 97                        | 0.96   | 4                      | 11                    |
| 176    | 1.00  | 22                     | 18.14  | 57   | 0.91   | 8   | 1.16   | 86                        | 0.84   | 2                      | 1                     |
| 163    | 0.88  | 18                     | 14.49  | 40   | 0.63   | 16  | 2.05   | 71                        | 0.68   | 7                      | 11                    |
| 145    | 0.80  | 18                     | 14.18  | 42   | 0.67   | 9   | 1.07   | 64                        | 0.61   | 3                      | 9                     |
| 127    | 0.69  | 18                     | 14.10  | 35   | 0.57   | 11  | 1.25   | 56                        | 0.52   | 4                      | 3                     |
| 16     | 0.08  | 1                      | 0.79   | 5  | 0.08   | -   | -  | 8                         | 0.07   | 2                      | -                     |
| 149    | 0.79  | 21                     | 16.57  | 49   | 0.81   | 10  | 1.09   | 61                        | 0.56   | 7                      | 1                     |
| 21     | 0.12  | -                      | -  | 12   | 0.20   | -   | -  | 9                         | 0.08   | -                      | -                     |
| 14     | 0.08  | 1                      | 0.79   | 4  | 0.07   | -   | -  | 8                         | 0.07   | -                      | 1                     |
| 10     | 0.05  | 2                      | 1.58   | 1  | 0.02   | -   | -  | 6                         | 0.06   | 1                      | -                     |
| 12     | 0.06  | 1                      | 0.79   | 4  | 0.07   | 2   | 0.23   | 4                         | 0.04   | 1                      | -                     |
| 11     | 0.06  | 2                      | 1.58   | 2  | 0.03   | 1   | 0.12   | 5                         | 0.05   | 1                      | -                     |
| 11     | 0.06  | 2                      | 1.58   | 2  | 0.03   | -   | -  | 6                         | 0.06   | 1                      | -                     |
| 19     | 0.10  | 4                      | 3.17   | 7  | 0.12   | 1   | 0.12   | 6                         | 0.06   | 1                      | -                     |
| 13     | 0.07  | 3                      | 2.38   | 4  | 0.07   | 1   | 0.12   | 4                         | 0.04   | 1                      | -                     |
| 5      | 0.03  | -                      | -  | 2  | 0.03   | -   | -  | 3                         | 0.03   | -                      | -                     |
| 13     | 0.07  | 1                      | 0.80   | 5  | 0.08   | 1   | 0.12   | 5                         | 0.05   | 1                      | -                     |
| 11     | 0.06  | 3                      | 2.39   | 4  | 0.07   | 3   | 0.34   | 1                         | 0.01   | -                      | -                     |
| 9      | 0.05  | ② 2                    | 1.59   | ② 2  | 0.03   | ② 1   | 0.11   | ② 4                       | 0.04   | ② -                    | ② -                   |
| -18.18 | -18.49  | -33.33                 | -33.46   | -50.00   | -50.00   | -66.67  | -68.08   | 300.00                    | 297.79   | --                     | --                    |
| -43.75 | -35.81  | 100.00                 | 102.06   | -60.00   | -59.75   | --  | --   | -50.00                    | -50.33   | --                     | --                    |

③96年1月起為A1類案件之輕重傷人數，以前為死亡及重傷事故之重傷人數。

④不含自行車。

⑤其他包含軍車、警車、救護車、三輪車、拖車及無法歸入前項分類者，「曳引車」則併入「大型車」。

## 9. 臺北市列管(死亡)交通事故(續1)

單位：件

| 年(月)別<br>Year(Month)                      | 肇 事 原 因 (件)     |                |                                |                           |                                |        |   |                           |
|---|-----------------|----------------|--------------------------------|---------------------------|--------------------------------|--------|---|---------------------------|
|   | 駕 駛 人 過 失       |                |                                |                           |                                |        | 未注意車<br>前狀況<br>Neglect the<br>Condition in<br>Front of<br>Vehicle | 肇 事<br>逃 逸<br>Hit and Run |
|   | 小計<br>Sub-Total | 超速<br>Speeding | 占發生數<br>%<br>Percentage<br>(%) | 酒醉<br>駕車<br>Drunk Driving | 占發生數<br>%<br>Percentage<br>(%) |        |   |                           |
| 89年 2000                                  | 181             | 16             | 8.84                           | 24                        | 13.26                          | 25     | 9   |                           |
| 90年 2001                                  | 158             | 9              | 5.63                           | 15                        | 9.38                           | 40     | 12  |                           |
| 91年 2002                                  | 157             | 6              | 3.80                           | 9                         | 5.70                           | 36     | 6   |                           |
| 92年 2003                                  | 142             | 9              | 6.29                           | 9                         | 6.29                           | 32     | 4   |                           |
| 93年 2004                                  | 128             | 8              | 6.20                           | 6                         | 4.65                           | 31     | 6   |                           |
| 94年 2005                                  | 89              | 3              | 3.26                           | 4                         | 4.35                           | 19     | 2   |                           |
| 95年 2006                                  | 88              | 2              | 2.27                           | 5                         | 5.68                           | 17     | 7   |                           |
| 96年 2007                                  | 83              | 4              | 4.71                           | 7                         | 8.24                           | 17     | 6   |                           |
| 97年 2008                                  | 71              | -              | -                              | 5                         | 7.04                           | 14     | 5   |                           |
| 12月 Dec.                                  | 8               | -              | -                              | -                         | -                              | 3      | -   |                           |
| 98年 2009                                  | 81              | 3              | 3.70                           | 1                         | 1.23                           | 25     | 3   |                           |
| 1月 Jan.                                   | 13              | 1              | 7.69                           | -                         | -                              | 3      | -   |                           |
| 2月 Feb.                                   | 8               | 1              | 12.50                          | -                         | -                              | 1      | 1   |                           |
| 3月 Mar.                                   | 5               | -              | -                              | -                         | -                              | 1      | 1   |                           |
| 4月 Apr.                                   | 6               | -              | -                              | -                         | -                              | 2      | -   |                           |
| 5月 May                                    | 7               | 1              | 14.29                          | -                         | -                              | 1      | -   |                           |
| 6月 June                                   | 4               | -              | -                              | -                         | -                              | 2      | -   |                           |
| 7月 July                                   | 9               | -              | -                              | -                         | -                              | 5      | -   |                           |
| 8月 Aug.                                   | 6               | -              | -                              | 1                         | 16.67                          | 2      | -   |                           |
| 9月 Sept.                                  | 3               | -              | -                              | -                         | -                              | 1      | -   |                           |
| 10月 Oct.                                  | 6               | -              | -                              | -                         | -                              | 3      | -   |                           |
| 11月 Nov.                                  | 8               | -              | -                              | -                         | -                              | 2      | 1   |                           |
| 12月 Dec.                                  | 6               | ⑥              | -                              | ⑥                         | -                              | ⑥ 2    | ⑥ -   |                           |
| 當月較上月增減%<br>Vs. Last Month(%)             | -25.00          | --             | (-)                            | --                        | (-)                            | 0.00   | --  |                           |
| 當月較上年同月增減%<br>Vs. Same Month Last Year(%) | -25.00          | --             | (-)                            | --                        | (-)                            | -33.33 | --  |                           |

附註：⑥其他無法歸類於前列原因者如閃避失控、行經無號誌或閃光號誌路口未減速慢行、停靠疏失或在劃有禁止臨時停車標線處所停車、不明原因肇事。

⑦其他非屬駕駛人過失之肇事原因。

## 9. Traffic Accidents (Death) in Taipei (Cont. 1)

Unit:Case

| Causes of Traffic Accidents (Case)   |                        |                       |                          |                                 |                                |                  |                                 |         |         |  |
|--------------------------------------|------------------------|-----------------------|--------------------------|---------------------------------|--------------------------------|------------------|---------------------------------|---------|---------|--|
| Driver's Fault                       |                        |                       |                          |                                 |                                |                  |                                 |         | 其他      |  |
| 未保持行車安全距離間隔                          | 未依規定讓車                 | 行駛疏忽                  | 違反號誌管制                   | 違反標誌標線                          | 逆向行駛                           | 轉彎不當             | 搶越行人穿越道                         | 其他<br>⑥ | 其他<br>⑦ |  |
| Not Keep Safe Spacing During Driving | Way-yielding Violation | Negligence in Driving | Traffic Signal Violation | Violation of Traffic Sign(Mark) | Driving in the Wrong Direction | Improper Turning | Improper Passing Zebra Crossing | Others  | Others  |  |
| 7                                    | 14                     | 17                    | 10                       | 11                              | 1                              | 11               | 10                              | 26      | -       |  |
| 12                                   | 4                      | 8                     | 13                       | 5                               | -                              | 7                | 10                              | 23      | 2       |  |
| 9                                    | 7                      | 5                     | 18                       | 11                              | 1                              | 10               | 12                              | 27      | 1       |  |
| 14                                   | 10                     | 5                     | 17                       | 5                               | -                              | 6                | 13                              | 18      | 1       |  |
| 7                                    | 6                      | 5                     | 18                       | 7                               | 2                              | 5                | 12                              | 15      | 1       |  |
| 6                                    | 5                      | 7                     | 8                        | 9                               | 2                              | 1                | 9                               | 14      | 3       |  |
| 5                                    | 10                     | 1                     | 15                       | 5                               | -                              | 4                | 3                               | 14      | -       |  |
| 5                                    | 6                      | 1                     | 12                       | 7                               | 1                              | 2                | 7                               | 8       | 2       |  |
| 3                                    | 2                      | -                     | 8                        | 7                               | -                              | 1                | 11                              | 15      | -       |  |
| -                                    | -                      | -                     | -                        | -                               | -                              | -                | 2                               | 3       | -       |  |
| 1                                    | 5                      | 9                     | 6                        | 6                               | -                              | 2                | 9                               | 11      | -       |  |
| -                                    | 1                      | 1                     | -                        | 1                               | -                              | -                | 1                               | 5       | -       |  |
| -                                    | 1                      | -                     | 1                        | -                               | -                              | -                | 1                               | 2       | -       |  |
| -                                    | 1                      | -                     | 1                        | -                               | -                              | -                | -                               | 1       | -       |  |
| 1                                    | -                      | 1                     | -                        | 2                               | -                              | -                | -                               | -       | -       |  |
| -                                    | -                      | -                     | 1                        | 2                               | -                              | 1                | 1                               | -       | -       |  |
| -                                    | -                      | -                     | 1                        | -                               | -                              | -                | -                               | 1       | -       |  |
| -                                    | -                      | 2                     | -                        | -                               | -                              | 1                | 1                               | -       | -       |  |
| -                                    | -                      | 1                     | -                        | 1                               | -                              | -                | 1                               | -       | -       |  |
| -                                    | 1                      | -                     | -                        | -                               | -                              | -                | -                               | 1       | -       |  |
| -                                    | 1                      | 1                     | 1                        | -                               | -                              | -                | -                               | -       | -       |  |
| -                                    | -                      | 2                     | 1                        | -                               | -                              | -                | 2                               | -       | -       |  |
| Ⓟ -                                  | Ⓟ -                    | Ⓟ 1                   | Ⓟ -                      | Ⓟ -                             | Ⓟ -                            | Ⓟ -              | Ⓟ 2                             | Ⓟ 1     | Ⓟ -     |  |
| --                                   | --                     | -50.00                | --                       | --                              | --                             | --               | 0.00                            | --      | --      |  |
| --                                   | --                     | --                    | --                       | --                              | --                             | --               | 0.00                            | -66.67  | --      |  |

## 9. 臺北市列管(死亡)交通事故(續2完)

單位：件

| 年(月)別<br>Year(Month)                      | 肇 事 時 間 (件)       |                   |                   |                   |                     |
|---|-------------------|-------------------|-------------------|-------------------|---------------------|
|   | 0~2時<br>0:00~2:00 | 2~4時<br>2:00~4:00 | 4~6時<br>4:00~6:00 | 6~8時<br>6:00~8:00 | 8~10時<br>8:00~10:00 |
| 89年 2000                                  | 17                | 15                | 23                | 20                | 6                   |
| 90年 2001                                  | 5                 | 6                 | 15                | 15                | 20                  |
| 91年 2002                                  | 10                | 5                 | 11                | 16                | 22                  |
| 92年 2003                                  | 8                 | 7                 | 11                | 18                | 17                  |
| 93年 2004                                  | 7                 | 6                 | 6                 | 12                | 10                  |
| 94年 2005                                  | 12                | 12                | 11                | 6                 | 9                   |
| 95年 2006                                  | 7                 | 7                 | 7                 | 8                 | 6                   |
| 96年 2007                                  | 8                 | 5                 | 11                | 10                | 8                   |
| 97年 2008                                  | 1                 | 5                 | 3                 | 8                 | 6                   |
| 12月 Dec.                                  | -                 | -                 | -                 | 1                 | -                   |
| 98年 2009                                  | 5                 | 6                 | 9                 | 6                 | 12                  |
| 1月 Jan.                                   | 2                 | -                 | 2                 | -                 | 1                   |
| 2月 Feb.                                   | 1                 | 2                 | -                 | -                 | -                   |
| 3月 Mar.                                   | -                 | -                 | -                 | -                 | 2                   |
| 4月 Apr.                                   | -                 | 1                 | 1                 | -                 | 2                   |
| 5月 May                                    | -                 | -                 | -                 | -                 | 2                   |
| 6月 June                                   | -                 | -                 | 1                 | -                 | 1                   |
| 7月 July                                   | -                 | 1                 | -                 | 3                 | 2                   |
| 8月 Aug.                                   | 1                 | 1                 | 2                 | -                 | 1                   |
| 9月 Sept.                                  | 1                 | -                 | -                 | 1                 | -                   |
| 10月 Oct.                                  | -                 | -                 | -                 | 2                 | 1                   |
| 11月 Nov.                                  | -                 | 1                 | 1                 | -                 | -                   |
| 12月 Dec.                                  | Ⓟ -               | Ⓟ -               | Ⓟ 2               | Ⓟ -               | Ⓟ -                 |
| 當月較上月增減%<br>Vs. Last Month(%)             | --                | --                | 100.00            | --                | --                  |
| 當月較上年同月增減%<br>Vs. Same Month Last Year(%) | --                | --                | --                | --                | --                  |

## 9. Traffic Accidents (Death) in Taipei (Cont. 2 End)

Unit: Case

| Accident Time (Case) |             |             |             |             |             |             |
|----------------------|-------------|-------------|-------------|-------------|-------------|-------------|
| 10~12時               | 12~14時      | 14~16時      | 16~18時      | 18~20時      | 20~22時      | 22~24時      |
| 10:00~12:00          | 12:00~14:00 | 14:00~16:00 | 16:00~18:00 | 18:00~20:00 | 20:00~22:00 | 22:00~24:00 |
| 13                   | 16          | 8           | 12          | 11          | 16          | 24          |
| 18                   | 14          | 15          | 13          | 12          | 18          | 9           |
| 12                   | 9           | 22          | 17          | 9           | 14          | 11          |
| 11                   | 18          | 6           | 14          | 9           | 13          | 11          |
| 14                   | 6           | 13          | 15          | 14          | 16          | 9           |
| 8                    | 6           | 3           | 7           | 5           | 7           | 6           |
| 10                   | 7           | 4           | 8           | 10          | 8           | 6           |
| 7                    | 3           | 7           | 3           | 7           | 10          | 6           |
| 3                    | 8           | 7           | 11          | 5           | 4           | 10          |
| -                    | 2           | 1           | 1           | 1           | 1           | 1           |
| 5                    | 8           | 5           | 4           | 9           | 4           | 8           |
| -                    | -           | 2           | 1           | 2           | 1           | 2           |
| -                    | 1           | 2           | 1           | 1           | -           | -           |
| -                    | -           | -           | -           | 2           | 1           | -           |
| -                    | 2           | -           | -           | -           | -           | -           |
| 1                    | 2           | -           | -           | -           | 1           | 1           |
| -                    | -           | -           | -           | 1           | -           | 1           |
| -                    | 1           | -           | 1           | -           | -           | 1           |
| 1                    | -           | -           | -           | -           | -           | -           |
| -                    | -           | 1           | -           | -           | -           | -           |
| -                    | 1           | -           | -           | 2           | -           | -           |
| 2                    | -           | -           | -           | -           | 1           | 3           |
| Ⓟ 1                  | Ⓟ 1         | Ⓟ -         | Ⓟ 1         | Ⓟ 1         | Ⓟ -         | Ⓟ -         |
| -50.00               | --          | --          | --          | --          | --          | --          |
| --                   | -50.00      | --          | 0.00        | 0.00        | --          | --          |

## 10. 臺北市車輛行車事故鑑定情形

| 年(月)別<br>Year(Month)                      | 本月覆議<br>件數<br>Re-<br>adjudication<br>Cases | 鑑定案件<br>Number of Appraisal Cases |                               |                                      |                                      |   | 損傷情形<br>Accident Degree |                    |                    |
|---|--|-----------------------------------|-------------------------------|--------------------------------------|--------------------------------------|---|-------------------------|--------------------|--------------------|
|   |  | 件數<br>Case                        | 汽車<br>(輛)<br>Car<br>(Vehicle) | 機車<br>(輛)<br>Motorcycle<br>(Vehicle) | 行人<br>(人)<br>Pedestrians<br>(Person) | 慢車①<br>(輛)<br>Slow Moving<br>Vehicle<br>(Vehicle) | 死亡<br>人數<br>Death       | 受傷<br>人數<br>Injury | 車損<br>件數<br>Damage |
| 88年 1999                                  | 166  | 479                               | 660                           | 309                                  | 70                                   | 14  | 93                      | 447                | 447                |
| 89年 2000                                  | 200  | 489                               | 700                           | 326                                  | 56                                   | 6   | 69                      | 443                | 477                |
| 90年 2001                                  | 195  | 506                               | 723                           | 368                                  | 40                                   | 18  | 56                      | 495                | 500                |
| 91年 2002                                  | 224  | 657                               | 823                           | 510                                  | 74                                   | 25  | 78                      | 657                | 652                |
| 92年 2003                                  | 230  | 781                               | 936                           | 663                                  | 94                                   | 29  | 75                      | 816                | 1,433              |
| 93年 2004                                  | 192  | 876                               | 1,083                         | 713                                  | 92                                   | 27  | 89                      | 890                | 1,643              |
| 94年 2005                                  | 202  | 884                               | 1,103                         | 724                                  | 117                                  | 30  | 92                      | 956                | 1,733              |
| 95年 2006                                  | 233  | 913                               | 1,109                         | 782                                  | 91                                   | 20  | 79                      | 894                | 1,779              |
| 96年 2007                                  | 157  | 752                               | 905                           | 637                                  | 69                                   | 26  | 69                      | 732                | 1,472              |
| 97年 2008                                  | 158  | 699                               | 885                           | 565                                  | 71                                   | 24  | 38                      | 715                | 1,428              |
| 12月 Dec.                                  | 12   | 62                                | 76                            | 56                                   | 4                                    | 2   | 5                       | 62                 | 134                |
| 98年 2009                                  | 198  | 738                               | 874                           | 648                                  | 60                                   | 33  | 50                      | 810                | 1,522              |
| 1月 Jan.                                   | 16   | 48                                | 58                            | 41                                   | 4                                    | 2   | 5                       | 58                 | 72                 |
| 2月 Feb.                                   | 17   | 59                                | 70                            | 53                                   | 7                                    | 2   | 3                       | 67                 | 121                |
| 3月 Mar.                                   | 16   | 66                                | 80                            | 61                                   | 4                                    | -   | 1                       | 82                 | 142                |
| 4月 Apr.                                   | 16   | 64                                | 74                            | 62                                   | 4                                    | 1   | 4                       | 76                 | 137                |
| 5月 May                                    | 15   | 69                                | 78                            | 56                                   | 6                                    | 4   | 8                       | 64                 | 138                |
| 6月 June                                   | 18   | 64                                | 83                            | 55                                   | 5                                    | 7   | 4                       | 70                 | 147                |
| 7月 July                                   | 23   | 77                                | 89                            | 63                                   | 5                                    | 9   | 5                       | 79                 | 161                |
| 8月 Aug.                                   | 14   | 43                                | 49                            | 40                                   | 1                                    | -   | 2                       | 49                 | 89                 |
| 9月 Sept.                                  | 18   | 57                                | 74                            | 46                                   | 8                                    | 3   | 2                       | 61                 | 122                |
| 10月 Oct.                                  | 18   | 71                                | 75                            | 66                                   | 10                                   | 1   | 5                       | 83                 | 141                |
| 11月 Nov.                                  | 10   | 58                                | 70                            | 51                                   | 5                                    | 2   | 8                       | 57                 | 122                |
| 12月 Dec.                                  | 17   | 62                                | 74                            | 54                                   | 1                                    | 2   | 3                       | 64                 | 130                |
| 當月較上月增減%<br>Vs. Last Month(%)             | 70.00                                      | 6.90                              | 5.71                          | 5.88                                 | -80.00                               | 0.00  | -62.50                  | 12.28              | 6.56               |
| 當月較上年同月增減%<br>Vs. Same Month Last Year(%) | 41.67                                      | 0.00                              | -2.63                         | -3.57                                | -75.00                               | 0.00  | -40.00                  | 3.23               | -2.99              |

資料來源：臺北市交通事件裁決所

附註：①慢車係指自行車、三輪車、手推車，95年以前僅統計自行車及三輪車。

②肇事原因係以車次計，順序則以當(98)年累計前十名大小排列為準，其餘年、月份則不依序編排。

## 10. Appraisalment of Traffic Accidents in Taipei

| 肇事原因(車次)② Accident Causes (No.) |                     |   |                          |                             |                                     |                       |  |                      |  |  |
|---------------------------------|---------------------|---|--------------------------|-----------------------------|-------------------------------------|-----------------------|--|----------------------|--|--|
| 未讓幹道、<br>右方、環內<br>車先行           | 超<br>速<br>行<br>駛    | 未注<br>意<br>車<br>前<br>狀<br>況                             | 行<br>駛<br>疏<br>忽         | 違<br>反<br>號<br>誌<br>管<br>制  | 未<br>保<br>持<br>安<br>全<br>間<br>隔     | 未<br>減<br>速<br>慢<br>行 | 左<br>轉<br>違<br>規<br>及<br>疏<br>忽          | 違<br>規<br>停<br>車     | 違<br>反<br>標<br>誌<br>(<br>線<br>)<br>、<br>禁<br>制 |  |
| Yielding<br>Violation           | Speeding<br>Driving | Not to Note<br>the Condition<br>in Front of<br>Vehicles | Negligence in<br>Driving | Traffic Signal<br>Violation | Not Keep Safe<br>Lateral<br>Spacing | Not Slow<br>Down      | Left Turn<br>Violation and<br>Negligence | Parking<br>Violation | Violation of<br>Traffic<br>Sign(Mark)          |  |
| 32                              | 63                  | 23  | 40                       | 34                          | 17                                  | 22                    | 14                                       | 31                   | 15   |  |
| 48                              | 72                  | 40  | 21                       | 25                          | 26                                  | 28                    | 29                                       | 20                   | 11   |  |
| 88                              | 167                 | 80  | 28                       | 65                          | 72                                  | 58                    | 64                                       | 43                   | 35   |  |
| 94                              | 119                 | 133   | 27                       | 140                         | 88                                  | 81                    | 94                                       | 45                   | 36   |  |
| 73                              | 113                 | 112   | 34                       | 132                         | 89                                  | 79                    | 136                                      | 43                   | 29   |  |
| 98                              | 136                 | 116   | 15                       | 133                         | 121                                 | 76                    | 137                                      | 46                   | 44   |  |
| 82                              | 139                 | 132   | 49                       | 150                         | 101                                 | 73                    | 137                                      | 39                   | 53   |  |
| 113                             | 119                 | 161   | 92                       | 136                         | 124                                 | 84                    | 148                                      | 51                   | 36   |  |
| 85                              | 105                 | 133   | 57                       | 118                         | 96                                  | 61                    | 119                                      | 43                   | 27   |  |
| 123                             | 75                  | 122   | 53                       | 126                         | 111                                 | 47                    | 75                                       | 32                   | 28   |  |
| 19                              | 5                   | 10  | 5                        | 11                          | 7                                   | 10                    | 5  | 3                    | 2  |  |
| 172                             | 126                 | 120   | 116                      | 105                         | 98                                  | 59                    | 52                                       | 51                   | 47   |  |
| 8                               | 7                   | 4   | 7                        | 10                          | 4                                   | 4                     | 4  | 1                    | 3  |  |
| 13                              | 13                  | 9   | 7                        | 16                          | 6                                   | 4                     | 3  | 3                    | 1  |  |
| 14                              | 8                   | 9   | 14                       | 11                          | 15                                  | 6                     | 2  | 6                    | 4  |  |
| 18                              | 8                   | 14  | 16                       | 7                           | 7                                   | 6                     | 3  | 7                    | -  |  |
| 19                              | 9                   | 11  | 9                        | 14                          | 11                                  | 7                     | 4  | 3                    | 4  |  |
| 13                              | 17                  | 16  | 13                       | 9                           | 8                                   | 1                     | 3  | 1                    | 7  |  |
| 22                              | 11                  | 14  | 9                        | 9                           | 9                                   | 4                     | 5  | 6                    | 2  |  |
| 10                              | 5                   | 6   | 7                        | 5                           | 5                                   | 4                     | 6  | 2                    | 6  |  |
| 12                              | 11                  | 9   | 11                       | 12                          | 6                                   | 3                     | 5  | 7                    | 1  |  |
| 14                              | 13                  | 11  | 13                       | 9                           | 11                                  | 4                     | 1  | 3                    | 4  |  |
| 16                              | 8                   | 10  | 3                        | 3                           | 5                                   | 9                     | 3  | 4                    | 3  |  |
| 13                              | 16                  | 7   | 7                        | -                           | 11                                  | 7                     | 13                                       | 8                    | 12   |  |
| -18.75                          | 100.00              | -30.00  | 133.33                   | --                          | 120.00                              | -22.22                | 333.33                                   | 100.00               | 300.00   |  |
| -31.58                          | 220.00              | -30.00  | 40.00                    | --                          | 57.14                               | -30.00                | 160.00                                   | 166.67               | 500.00   |  |

## 11. 臺北市舉發違反道路管理事件

單位：件

| 年(月)別<br>Year(Month)                      | 舉發總件數                      |                    | 未領用牌照<br>或偽變借用  | 損毀牌照                           | 拆除消音<br>器或設備   | 無照駕駛<br>或駕照不<br>合規定或<br>駕照吊扣        |
|---|----------------------------|--------------------|---|--------------------------------|--|-------------------------------------|
|   | Violation Cited<br>(Event) | 平均每日<br>Daily Avg. | ①<br>Driving without<br>Motor License or<br>with Illegal<br>License Plate | ②<br>License Plate<br>Problems | 損壞不修<br>Equipment or<br>Muffler<br>Removed or<br>Damaged | Driving without<br>Driver's License |
| 93年 2004                                  | 4,267,989                  | 11,661             | 35,231  | 7,642                          | 5,342  | 29,846                              |
| 94年 2005                                  | 4,208,343                  | 11,530             | 33,926  | 8,393                          | 6,132  | 31,347                              |
| 95年 2006                                  | 3,961,771                  | 10,854             | 20,796  | 4,733                          | 5,830  | 35,541                              |
| 96年 2007                                  | 3,950,449                  | 10,823             | 8,243   | 463                            | 3,896  | 37,815                              |
| 97年 2008                                  | 4,009,742                  | 10,956             | 8,530   | 559                            | 2,538  | 42,600                              |
| 汽車 Automobile                             | 2,119,056                  | 5,790              | 6,851   | 229                            | 190  | 11,203                              |
| 機車 Motorcycle                             | 1,573,223                  | 4,298              | 1,679   | 330                            | 2,348  | 31,387                              |
| 其他 Others                                 | 317,463                    | 867                | -   | -                              | -  | 10                                  |
| 12月 Dec.                                  | 360,383                    | 11,625             | 460   | 31                             | 315  | 3,596                               |
| 98年 2009                                  | 3,750,166                  | 10,274             | 5,625   | 459                            | 6,878  | 42,366                              |
| 汽車 Automobile                             | 1,989,287                  | 5,450              | 4,418   | 210                            | 177  | 11,316                              |
| 機車 Motorcycle                             | 1,486,819                  | 4,073              | 1,207   | 249                            | 6,701  | 31,043                              |
| 其他 Others                                 | 274,060                    | 751                | -   | -                              | -  | 7                                   |
| 1月 Jan.                                   | 237,875                    | 7,673              | 363   | 47                             | 220  | 2,585                               |
| 2月 Feb.                                   | 375,123                    | 13,397             | 487   | 40                             | 187  | 3,942                               |
| 3月 Mar.                                   | 347,843                    | 11,221             | 537   | 46                             | 879  | 3,728                               |
| 4月 Apr.                                   | 342,311                    | 11,410             | 489   | 61                             | 1,211  | 3,656                               |
| 5月 May                                    | 306,132                    | 9,875              | 396   | 35                             | 1,040  | 3,482                               |
| 6月 June                                   | 335,033                    | 11,168             | 540   | 34                             | 832  | 3,798                               |
| 7月 July                                   | 330,580                    | 10,664             | 517   | 43                             | 657  | 4,110                               |
| 8月 Aug.                                   | 291,289                    | 9,396              | 441   | 41                             | 516  | 3,664                               |
| 9月 Sept.                                  | 316,081                    | 10,536             | 462   | 34                             | 206  | 3,521                               |
| 10月 Oct.                                  | 293,166                    | 9,457              | 434   | 35                             | 382  | 3,115                               |
| 11月 Nov.                                  | 286,645                    | 9,555              | 453   | 20                             | 370  | 3,338                               |
| 12月 Dec.                                  | 288,088                    | 9,293              | 506   | 23                             | 378  | 3,427                               |
| 汽車 Automobile                             | 162,832                    | 5,253              | 426   | 16                             | 13   | 817                                 |
| 機車 Motorcycle                             | 106,090                    | 3,422              | 80  | 7                              | 365  | 2,610                               |
| 其他 Others                                 | 19,166                     | 618                | -   | -                              | -  | -                                   |
| 當月較上月增減%<br>Vs. Last Month(%)             | 0.50                       | -2.74              | 11.70   | 15.00                          | 2.16   | 2.67                                |
| 當月較上年同月增減%<br>Vs. Same Month Last Year(%) | -20.06                     | -20.06             | 10.00   | -25.81                         | 20.00  | -4.70                               |

資料來源：臺北市警察局交通警察大隊、臺北市監理處、臺北市停車管理工程處、臺北市公共運輸處

附註：①95年7月1日以前含道路管理處罰條例第14條第1項第2款「未隨車攜帶行車執照」舉發件數。

②95年7月1日以前含道路管理處罰條例第14條第1項第3款「號牌污穢」舉發件數。

## 11. Traffic Regulation Violations in Taipei

Unit: Case

| 越級<br>駕駛<br>Driving with<br>Lower-level<br>Driver's License | 裝載超重<br>或<br>不合規定<br>Over Load | 載運人員<br>違反規定<br>Over-Loading<br>Passenger | 未繫<br>安全帶<br>No Seatbelt<br>Fastened | 機踏車<br>附載人員<br>或物品<br>未依規定<br>Illegal Motorcycle<br>Passenger or<br>Article Loading | 未戴<br>安全帽<br>Not Wear<br>Helmet | 酒醉<br>駕駛<br>Drunk Driving | 違反速率<br>規定行駛<br>Speeding |
|---|--------------------------------|---|--------------------------------------|---|---------------------------------|---------------------------|--------------------------|
| 10,710  | 387                            | 391                                       | 28,154                               | 2,820   | 55,425                          | 17,615                    | 656,902                  |
| 10,727  | 1,040                          | 466                                       | 31,852                               | 2,096   | 43,566                          | 19,176                    | 765,502                  |
| 10,249  | 1,700                          | 337                                       | 42,782                               | 1,034   | 38,158                          | 22,676                    | 658,696                  |
| 9,518   | 578                            | 337                                       | 28,705                               | 4,308   | 59,543                          | 19,022                    | 629,290                  |
| 9,227   | 312                            | 181                                       | 22,200                               | 15,118  | 58,775                          | 13,688                    | 589,234                  |
| 1,787   | 311                            | 179                                       | 22,199                               | -   | -                               | 5,041                     | 404,262                  |
| 7,440   | -                              | 1   | -                                    | 15,118  | 58,775                          | 8,644                     | 184,972                  |
| -   | 1                              | 1   | 1                                    | -   | -                               | 3                         | -                        |
| 674   | 38                             | 25  | 952                                  | 1,025   | 4,626                           | 1,120                     | 53,019                   |
| 7,251   | 395                            | 211                                       | 14,002                               | 14,476  | 53,244                          | 12,814                    | 600,656                  |
| 1,529   | 395                            | 211                                       | 14,002                               | -   | -                               | 4,758                     | 409,065                  |
| 5,718   | -                              | -   | -                                    | 14,476  | 53,244                          | 8,056                     | 191,591                  |
| 4   | -                              | -   | -                                    | -   | -                               | -                         | -                        |
| 518   | 29                             | 12  | 636                                  | 579   | 4,194                           | 976                       | 32,796                   |
| 699   | 30                             | 10  | 1,162                                | 940   | 7,645                           | 1,305                     | 77,116                   |
| 690   | 29                             | 23  | 1,185                                | 1,145   | 5,556                           | 1,141                     | 51,072                   |
| 643   | 23                             | 17  | 1,307                                | 1,244   | 5,010                           | 1,051                     | 47,724                   |
| 567   | 40                             | 21  | 1,386                                | 1,368   | 4,436                           | 1,016                     | 50,830                   |
| 629   | 39                             | 27  | 1,593                                | 1,478   | 4,697                           | 1,161                     | 53,295                   |
| 621   | 53                             | 8   | 1,535                                | 1,424   | 4,745                           | 1,177                     | 50,223                   |
| 577   | 38                             | 12  | 1,031                                | 1,348   | 4,009                           | 1,032                     | 36,326                   |
| 608   | 17                             | 29  | 1,855                                | 1,060   | 3,722                           | 939                       | 47,796                   |
| 520   | 28                             | 19  | 908                                  | 1,284   | 3,295                           | 1,086                     | 47,279                   |
| 518   | 26                             | 20  | 858                                  | 1,380   | 3,238                           | 963                       | 52,124                   |
| 661   | 43                             | 13  | 546                                  | 1,226   | 2,697                           | 967                       | 54,075                   |
| 128   | 43                             | 13  | 546                                  | -   | -                               | 374                       | 38,557                   |
| 533   | -                              | -   | -                                    | 1,226   | 2,697                           | 593                       | 15,518                   |
| -   | -                              | -   | -                                    | -   | -                               | -                         | -                        |
| 27.61   | 65.38                          | -35.00                                    | -36.36                               | -11.16  | -16.71                          | 0.42                      | 3.74                     |
| -1.93   | 13.16                          | -48.00                                    | -42.65                               | 19.61   | -41.70                          | -13.66                    | 1.99                     |

## 11. 臺北市舉發違反道路交通管理事件(續)

單位：件

| 年(月)別                                     |               | 競駛超速蛇<br>行或危險方<br>式駕駛或造<br>成噪音   | 行近行人穿<br>越道未減<br>速或不讓<br>行人先行                                | 不按遵行<br>爭道                            | 爭道                           | 不依規定<br>超車           | 不依規定<br>轉彎    |
|---|---------------|--|--|---------------------------------------|------------------------------|----------------------|---------------|
| Year(Month)                               |               | Racing, Speeding,<br>Zigzagging,<br>Dangerous Driving<br>or Noise Making | Violation of<br>Yielding<br>Pedestrians in<br>Front of Zebra | Disobey the<br>Specified<br>Direction | Strive for Way<br>of Driving | Illegal Passing<br>③ | Illegal Turns |
| 93年                                       | 2004          | 49   | 29,011   | 37,415                                | 282,731                      | 33,011               | 244,575       |
| 94年                                       | 2005          | 29   | 21,727   | 25,051                                | 305,969                      | 33,012               | 264,373       |
| 95年                                       | 2006          | 36   | 13,432   | 21,664                                | 320,228                      | 14,629               | 239,864       |
| 96年                                       | 2007          | 26   | 7,107  | 24,558                                | 322,933                      | 149                  | 223,937       |
| 97年                                       | 2008          | 33   | 8,033  | 23,580                                | 444,474                      | 180                  | 217,815       |
|   | 汽車 Automobile | 6  | 3,292  | 2,425                                 | 74,395                       | 82                   | 70,172        |
|   | 機車 Motorcycle | 27   | 4,741  | 21,154                                | 370,075                      | 98                   | 147,641       |
|   | 其他 Others     | -  | -  | 1                                     | 4                            | -                    | 2             |
| 12月                                       | Dec.          | 4  | 709  | 1,835                                 | 44,522                       | 11                   | 19,405        |
| 98年                                       | 2009          | 11   | 10,099   | 19,987                                | 407,571                      | 121                  | 229,013       |
|   | 汽車 Automobile | 4  | 4,110  | 2,228                                 | 47,226                       | 69                   | 89,165        |
|   | 機車 Motorcycle | 7  | 5,989  | 17,759                                | 360,343                      | 52                   | 139,846       |
|   | 其他 Others     | -  | -  | -                                     | 2                            | -                    | 2             |
| 1月  | Jan.          | 2  | 454  | 2,170                                 | 21,476                       | 15                   | 18,182        |
| 2月  | Feb.          | 1  | 640  | 3,643                                 | 52,786                       | 8                    | 26,921        |
| 3月  | Mar.          | -  | 1,144  | 2,104                                 | 44,827                       | 19                   | 22,824        |
| 4月  | Apr.          | 1  | 992  | 1,676                                 | 35,457                       | 10                   | 22,113        |
| 5月  | May           | -  | 801  | 1,359                                 | 33,132                       | 11                   | 19,351        |
| 6月  | June          | 2  | 876  | 1,438                                 | 38,338                       | 13                   | 19,833        |
| 7月  | July          | -  | 1,545  | 1,474                                 | 37,670                       | 6                    | 18,494        |
| 8月  | Aug.          | 2  | 960  | 1,274                                 | 35,665                       | 10                   | 16,748        |
| 9月  | Sept.         | 1  | 704  | 1,323                                 | 31,004                       | 7                    | 16,882        |
| 10月                                       | Oct.          | 1  | 650  | 1,289                                 | 26,230                       | 6                    | 15,751        |
| 11月                                       | Nov.          | 1  | 648  | 1,088                                 | 25,309                       | 11                   | 16,420        |
| 12月                                       | Dec.          | -  | 685  | 1,149                                 | 25,677                       | 5                    | 15,494        |
|   | 汽車 Automobile | -  | 301  | 134                                   | 1,185                        | 5                    | 7,291         |
|   | 機車 Motorcycle | -  | 384  | 1,015                                 | 24,491                       | -                    | 8,203         |
|   | 其他 Others     | -  | -  | -                                     | 1                            | -                    | -             |
| 當月較上月增減%<br>Vs. Last Month(%)             |               | --   | 5.71   | 5.61                                  | 1.45                         | -54.55               | -5.64         |
| 當月較上年同月增減%<br>Vs. Same Month Last Year(%) |               | --   | -3.39  | -37.38                                | -42.33                       | -54.55               | -20.15        |

資料來源：臺北市警察局交通警察大隊、臺北市監理處、臺北市停車管理工程處、臺北市公共運輸處

附註：③本欄原為「不依規定會車超車迴車倒車」，95年7月起改為僅包含舉發道路交通管理處罰條例第47條「不依規定超車」。

④95年6月以前，「停車不依規定繳費」列入「違規停車」欄內，95年7月後，在公務方案中改列「其他」欄中，98年12月停車管理工程處舉發「停車不依規定繳費」計汽車25,632件，機車15,062件。

## 11. Traffic Regulation Violations in Taipei (Cont.)

Unit: Case

| 闖紅燈<br>Red Light Running | 違停<br>Parking Violation<br>④ | 行車未保持路口淨空<br>Not Keep Safe Spacing During Driving<br>⑤ | 其他不遵守標誌、標線<br>號誌行車<br>Other Ways of Disobeying Signs, Marked Line | 肇事逃逸<br>違規肇事致人傷亡<br>或撞傷警員<br>Hit and Run, Accident with Causality, Hitting Officers In-Duty | 行人違反規定<br>Pedestrian Violation | 取締<br>道障<br>Ban Road Barrier<br>⑥ | 其他<br>④<br>⑦<br>Others |
|--------------------------|------------------------------|--|---|---|--------------------------------|-----------------------------------|------------------------|
| 79,432                   | 1,974,841                    | 3,655  | 72,940  | 613   | 236,112                        | 307,573                           | 115,566                |
| 77,895                   | 1,858,466                    | 2,383  | 108,583   | 690   | 228,490                        | 204,886                           | 122,566                |
| 92,673                   | 1,565,982                    | 4,376  | 85,475  | 773   | 206,755                        | 188,373                           | 364,979                |
| 143,520                  | 1,438,746                    | 5,941  | 57,338  | 790   | 178,023                        | 163,702                           | 581,961                |
| 157,187                  | 1,369,704                    | 11,196   | 47,611  | 796   | 163,676                        | 152,647                           | 649,848                |
| 90,710                   | 898,600                      | 10,078   | 43,400  | 530   | -                              | -                                 | 473,114                |
| 66,475                   | 471,081                      | 1,118  | 4,143   | 263   | -                              | -                                 | 175,713                |
| 2                        | 23                           | -  | 68  | 3   | 163,676                        | 152,647                           | 1,021                  |
| 11,346                   | 122,380                      | 1,656  | 4,031   | 60  | 14,714                         | 15,345                            | 58,484                 |
| 113,960                  | 1,298,716                    | 18,519   | 47,059  | 885   | 129,633                        | 143,662                           | 572,553                |
| 72,790                   | 875,355                      | 15,957   | 42,502  | 562   | -                              | -                                 | 393,238                |
| 41,168                   | 423,345                      | 2,560  | 4,521   | 320   | -                              | -                                 | 178,624                |
| 2                        | 16                           | 2  | 36  | 3   | 129,633                        | 143,662                           | 691                    |
| 8,425                    | 84,774                       | 908  | 2,945   | 35  | 7,973                          | 10,959                            | 36,602                 |
| 14,282                   | 113,067                      | 1,345  | 5,256   | 36  | 9,220                          | 11,588                            | 42,767                 |
| 10,327                   | 118,269                      | 1,705  | 5,356   | 60  | 15,818                         | 13,831                            | 45,528                 |
| 10,616                   | 122,688                      | 1,360  | 5,663   | 90  | 13,991                         | 13,082                            | 52,136                 |
| 9,262                    | 100,919                      | 1,352  | 4,492   | 74  | 10,989                         | 12,003                            | 47,770                 |
| 9,503                    | 111,887                      | 1,607  | 3,885   | 115   | 12,411                         | 12,241                            | 54,761                 |
| 10,082                   | 122,912                      | 1,450  | 4,305   | 81  | 12,599                         | 13,361                            | 41,488                 |
| 9,174                    | 102,380                      | 1,631  | 3,695   | 75  | 10,385                         | 11,103                            | 49,152                 |
| 8,825                    | 116,194                      | 1,602  | 2,976   | 92  | 10,232                         | 11,445                            | 54,545                 |
| 9,261                    | 102,479                      | 1,667  | 3,237   | 64  | 9,667                          | 11,571                            | 52,908                 |
| 7,289                    | 103,159                      | 1,918  | 2,767   | 97  | 9,105                          | 10,596                            | 44,929                 |
| 6,914                    | 99,988                       | 1,974  | 2,482   | 66  | 7,243                          | 11,882                            | 49,967                 |
| 4,471                    | 71,128                       | 1,665  | 2,215   | 38  | -                              | -                                 | 33,466                 |
| 2,443                    | 28,858                       | 308  | 266   | 28  | -                              | -                                 | 16,465                 |
| -                        | 2                            | 1  | 1   | -   | 7,243                          | 11,882                            | 36                     |
| -5.14                    | -3.07                        | 2.92   | -10.30  | -31.96  | -20.45                         | 12.14                             | 11.21                  |
| -39.06                   | -18.30                       | 19.20  | -38.43  | 10.00   | -50.77                         | -22.57                            | -14.56                 |

⑤本欄原為「行車未保持安全距離」，95年7月起改為僅包含「路口淨空」。

⑥96年1月1日起，本欄增加「在車道交通島散發廣告物等或在車站內休息站任意販賣物品妨礙交通」(83條)1項，並減計原列82條第1項第10款之「在公告禁止設攤之處擺設攤位」1項，該款已更正為「未經許可在道路擺設攤位」。

⑦本市於94.8.1起開始取締汽機車行駛於隧道、調撥車道或車行地下道等路段時，未依規定開車燈。

## 12. 臺北市聯營公車行車效率 ①

| 年(月)別<br>Year (Month) |       | 行駛<br>路線數<br>年(月)底<br>②<br>No. of Routes | 平均每日<br>營運<br>車輛數<br>Average No. of<br>Operating<br>Vehicles per Day | 行駛次數 ③<br>No. of Bus Runs     |  | 行駛里程<br>Bus Kilometers |   |
|-----------------------|-------|--|--|-------------------------------|--|------------------------|---|
|                       |       |  |  | (千班次)<br>(1,000<br>Schedules) | 每車每日<br>平均(班次)<br>Average Bus Run<br>per Bus per Day<br>(Schedule) | (千公里)<br>(1,000 Kms)   | 每車每日<br>平均(公里)<br>Average<br>Kilometer per<br>Bus per Day |
| 87年                   | 1998  | 330 (25)                                 | 3,076.75   | 23,537                        | 20.96  | 203,703                | 181.39  |
| 88年                   | 1999  | 368 (19)                                 | 3,319.43   | 24,128                        | 19.91  | 215,390                | 177.77  |
| 89年                   | 2000  | 261 (18)                                 | 3,388.51   | 24,413                        | 19.69  | 218,864                | 176.48  |
| 90年 ⑤                 | 2001  | 269 (15)                                 | 3,359.01   | 24,656                        | 20.11  | 223,648                | 182.42  |
| 91年                   | 2002  | 272 (14)                                 | 3,368.63   | 25,866                        | 21.04  | 236,225                | 192.12  |
| 92年 ⑥                 | 2003  | 277 (13)                                 | 3,470.67   | 26,219                        | 20.70  | 242,269                | 191.25  |
| 93年                   | 2004  | 280 (13)                                 | 3,665.80   | 27,217                        | 20.29  | 257,110                | 191.63  |
| 94年                   | 2005  | 284 (12)                                 | 3,805.20   | 26,754                        | 19.26  | 256,716                | 184.83  |
| 95年                   | 2006  | 287 (11)                                 | 3,876.88   | 26,444                        | 18.69  | 255,802                | 180.77  |
| 96年                   | 2007  | 292 (13)                                 | 3,847.54   | 26,085                        | 18.57  | 250,969                | 178.71  |
| 97年                   | 2008  | 297 (15)                                 | 3,811.53   | 25,717                        | 18.43  | 250,176                | 179.34  |
| 12月                   | Dec.  | 297 (15)                                 | 3,822.29   | 2,226                         | 18.79  | 21,727                 | 183.36  |
| 98年                   | 2009  | 306 (16)                                 | 3,746.53   | 25,575                        | 18.70  | 248,818                | 181.95  |
| 1月                    | Jan.  | 300 (15)                                 | 3,701.58   | 2,013                         | 17.54  | 19,570                 | 170.55  |
| 2月                    | Feb.  | 301 (16)                                 | 3,750.36   | 1,915                         | 18.24  | 19,155                 | 182.41  |
| 3月                    | Mar.  | 301 (16)                                 | 3,753.87   | 2,217                         | 19.05  | 21,530                 | 185.01  |
| 4月                    | Apr.  | 298 (16)                                 | 3,795.73   | 2,157                         | 18.94  | 20,924                 | 183.75  |
| 5月                    | May   | 303 (15)                                 | 3,803.77   | 2,173                         | 18.43  | 21,066                 | 178.65  |
| 6月                    | June  | 303 (15)                                 | 3,756.20   | 2,147                         | 19.05  | 20,868                 | 185.19  |
| 7月                    | July  | 303 (15)                                 | 3,745.58   | 2,193                         | 18.88  | 21,249                 | 183.00  |
| 8月                    | Aug.  | 305 (15)                                 | 3,659.90   | 2,110                         | 18.60  | 20,415                 | 179.94  |
| 9月                    | Sept. | 305 (16)                                 | 3,765.30   | 2,138                         | 18.92  | 20,698                 | 183.24  |
| 10月                   | Oct.  | 305 (16)                                 | 3,760.35   | 2,173                         | 18.64  | 21,415                 | 183.71  |
| 11月                   | Nov.  | 305 (16)                                 | 3,721.10   | 2,127                         | 19.06  | 20,550                 | 184.08  |
| 12月                   | Dec.  | 306 (16)                                 | 3,746.65   | 2,213                         | 19.05  | 21,377                 | 184.06  |

資料來源：臺北市公共運輸處大眾運輸科

附註：①本表資料包含大、小型公車。

②83年以前路線數係依聯管中心報表所列路線計算，83年至88年路線數依核定路線計算，其計算標準為  
a. 若同一條路線由不同公司經營者各以一條路線計算， b. 正副線、快速公車、直達公車及左右線等分開計算， c. 夜間公車、捷運接駁公車及區間車視為原路線計算。89年以後行駛路線之計算方式係以車號為計算標準，無論正副線、左右線、快速公車、直達車或兩家以上共同經營均視為同一路線；

## 12. Operation Efficiency of City Bus in Taipei

| 客 運 人 數 <sup>③</sup><br>No. of Passengers |   |   |  | 客 運 收 入<br>Revenues    |   | 耗油情形<br>(柴油)<br>Oil Consumption<br>(Diesel Oil) | 捷運轉乘<br>聯營公車<br>優惠運量<br>(千人次) <sup>④</sup><br>Discount Ticket<br>for MRT<br>Transfer to Bus |
|---|---|---|--|------------------------|---|---|---|
| (千人次)<br>(1,000<br>Passengers)            | 平均每日<br>(人)<br>Average No. per<br>Day (Persons) | 較上年(同月)<br>增減率(%)<br>Vs. Last<br>Year(Month)% | 每班次<br>平均(人)<br>Passengers<br>Transport per<br>Bus Run | (千元)<br>(N.T. \$1,000) | 每公里<br>營收(元)<br>Average<br>Revenues per<br>Km(N.T.\$) | (千公升)<br>(1,000 Liters)                         |   |
|   |   |   |  |                        |   |   |   |
| 700,550                                   | 1,919,315                                       | 2.94  | 29.76  | 8,558,546              | 42.01   | 107,833   | 12,229  |
| 722,607                                   | 1,979,745                                       | 3.15  | 29.95  | 8,795,584              | 40.84   | 112,725   | 21,203  |
| 679,345                                   | 1,856,135                                       | -6.24   | 27.83  | 8,237,378              | 37.64   | 109,282   | 38,138  |
| 680,888                                   | 1,865,447                                       | 0.50  | 27.62  | 9,527,592              | 42.60   | 111,365   | 41,338  |
| 647,381                                   | 1,773,647                                       | -4.92   | 25.03  | 9,198,132              | 38.94   | 114,951   | 48,576  |
| 612,312                                   | 1,677,566                                       | -5.42   | 23.35  | 8,630,324              | 35.62   | 116,399   | 56,407  |
| 624,896                                   | 1,707,366                                       | 1.78  | 22.96  | 8,753,112              | 34.04   | 120,692   | 55,655  |
| 612,675                                   | 1,678,562                                       | -1.69   | 22.90  | 9,159,988              | 35.68   | 119,673   | 54,296  |
| 616,105                                   | 1,687,960                                       | 0.56  | 23.30  | 9,210,671              | 36.01   | 119,171   | 54,568  |
| 625,085                                   | 1,712,562                                       | 1.46  | 23.96  | 9,919,796              | 39.53   | 116,077   | 56,988  |
| 652,649                                   | 1,783,195                                       | 4.12  | 25.38  | 10,357,220             | 41.40   | 113,638   | 61,149  |
| 58,639                                    | 1,891,577                                       | 2.90  | 26.34  | 931,284                | 42.86   | 9,531   | 5,509   |
| 643,711                                   | 1,763,593                                       | -1.10   | 25.17  | 10,220,311             | 41.08   | 112,147   | 60,776  |
| 48,218                                    | 1,555,435                                       | -11.94  | 23.95  | 765,778                | 39.13   | 8,053   | 4,338   |
| 51,007                                    | 1,821,670                                       | 15.09   | 26.64  | 810,073                | 42.29   | 8,133   | 4,769   |
| 56,995                                    | 1,838,535                                       | 0.41  | 25.71  | 905,166                | 42.04   | 9,038   | 5,426   |
| 55,049                                    | 1,834,977                                       | 0.67  | 25.53  | 874,272                | 41.78   | 9,034   | 5,221   |
| 54,190                                    | 1,748,072                                       | -4.42   | 24.94  | 860,631                | 40.85   | 9,645   | 5,054   |
| 54,156                                    | 1,805,190                                       | 1.01  | 25.23  | 860,082                | 41.22   | 10,260  | 5,041   |
| 53,009                                    | 1,709,970                                       | -0.34   | 24.17  | 838,998                | 39.48   | 10,733  | 5,041   |
| 50,014                                    | 1,613,361                                       | -6.95   | 23.70  | 794,304                | 38.91   | 9,819   | 4,630   |
| 53,907                                    | 1,796,908                                       | 3.80  | 25.22  | 856,135                | 41.36   | 10,041  | 5,114   |
| 55,675                                    | 1,795,969                                       | -4.43   | 25.62  | 884,212                | 41.29   | 9,474   | 5,381   |
| 54,043                                    | 1,801,444                                       | -0.79   | 25.41  | 858,298                | 41.77   | 9,008   | 5,205   |
| 57,447                                    | 1,853,145                                       | -2.03   | 25.96  | 912,361                | 42.68   | 8,910   | 5,556   |

( )內數字為兩家以上共同經營路線數，按此標準計算88年12月路線數為269(21)，謹供比較參考。

③行駛次數、載客人數係按行車收費段數計次。

④捷運轉乘公車優惠運量僅計北市聯營公車轉乘資料。自92年11月1日起捷運公車雙向轉乘。自93年12月份起採93年優待票新刷卡比例推估現金人次，因優待票刷卡比例提高，故優待票現金人次較以往下降。

⑤自90年2月15日起實施單一運價，每段次15元(學生使用儲值卡享八折優惠)。

⑥92年5月下旬至6月中旬SARS疫情影響大眾運輸搭乘。

## 13. 臺北市小型公車行車效率①

| 年(月)別<br>Year (Month) |       | 行駛<br>路線數<br>②<br>No. of<br>Routes | 平均每日<br>配車數<br>Average No. of<br>Allocated Bus<br>per Day | 平均每日<br>營運<br>車輛數<br>Average No. of<br>Operating<br>Vehicles per Day | 出車率<br>(%)<br>Bus Operating<br>Rate(%) | 行駛次數<br>No. of Bus Runs       |   |
|-----------------------|-------|------------------------------------|---|--|--|-------------------------------|---|
|                       |       |                                    |   |  |  | (千班次)<br>(1,000<br>Schedules) | 每車每日<br>平均(班次)<br>Average Bus<br>Run per Bus per<br>Day(Schedule) |
| 87年                   | 1998  | 19                                 | 48.03   | 36.06  | 75.07                                  | 256                           | 19.44   |
| 88年                   | 1999  | 18                                 | 44.44   | 35.42  | 79.72                                  | 247                           | 19.10   |
| 89年                   | 2000  | 19                                 | 47.59   | 36.70  | 77.11                                  | 258                           | 19.18   |
| 90年                   | 2001  | 20                                 | 51.67   | 39.86  | 77.14                                  | 282                           | 19.38   |
| 91年                   | 2002  | 20                                 | 54.07   | 46.31  | 85.65                                  | 316                           | 18.71   |
| 92年                   | 2003  | 20                                 | 64.63   | 56.28  | 87.07                                  | 372                           | 18.12   |
| 93年                   | 2004  | 20                                 | 64.96   | 56.08  | 86.33                                  | 394                           | 19.19   |
| 94年                   | 2005  | 20                                 | 67.60   | 63.55  | 94.01                                  | 385                           | 16.60   |
| 95年                   | 2006  | 20                                 | 69.00   | 63.81  | 92.49                                  | 403                           | 17.31   |
| 96年                   | 2007  | 21                                 | 70.17   | 65.82  | 93.80                                  | 423                           | 17.63   |
| 97年                   | 2008  | 20                                 | 67.95   | 62.50  | 91.98                                  | 389                           | 17.01   |
| 12月                   | Dec.  | 20                                 | 65.48   | 60.13  | 91.82                                  | 32                            | 17.28   |
| 98年                   | 2009  | 22                                 | 70.47   | 66.36  | 94.16                                  | 417                           | 17.23   |
| 1月                    | Jan.  | 20                                 | 69.00   | 55.26  | 80.08                                  | 31                            | 18.18   |
| 2月                    | Feb.  | 21                                 | 70.00   | 65.07  | 92.96                                  | 32                            | 17.34   |
| 3月                    | Mar.  | 21                                 | 67.00   | 63.52  | 94.80                                  | 35                            | 17.84   |
| 4月                    | Apr.  | 21                                 | 71.00   | 69.53  | 97.93                                  | 36                            | 17.18   |
| 5月                    | May   | 21                                 | 71.00   | 69.13  | 97.36                                  | 35                            | 16.26   |
| 6月                    | June  | 21                                 | 71.00   | 69.30  | 97.61                                  | 36                            | 17.31   |
| 7月                    | July  | 21                                 | 71.00   | 69.45  | 97.82                                  | 37                            | 17.00   |
| 8月                    | Aug.  | 22                                 | 71.00   | 67.84  | 95.55                                  | 36                            | 17.16   |
| 9月                    | Sept. | 22                                 | 69.57   | 66.40  | 95.45                                  | 34                            | 17.20   |
| 10月                   | Oct.  | 22                                 | 72.00   | 67.00  | 93.06                                  | 36                            | 17.15   |
| 11月                   | Nov.  | 22                                 | 72.00   | 67.13  | 93.24                                  | 34                            | 17.10   |
| 12月                   | Dec.  | 22                                 | 71.13   | 66.74  | 93.83                                  | 36                            | 17.28   |

資料來源：臺北市公共運輸處

附註：①本表統計以偏遠地區服務性小型公車路線為統計範圍；本表資料已包含於表12中。

②係年月底數。89年以後正副線視為同一路線，按此標準計算88年底路線數為17。

## 13. Operation Efficiency of Mini-Bus in Taipei

| 行駛里程<br>Bus Kilometers |   | 客運人數<br>No. of Passengers      |  |   |  | 客運收入<br>Revenues       |   |
|------------------------|---|--------------------------------|--|---|--|------------------------|---|
| (千公里)<br>(1,000 Kms)   | 每車每日<br>平均(公里)<br>Average<br>Kilometer per<br>Bus per Day | (千人次)<br>(1,000<br>Passengers) | 平均每日<br>(人)<br>Average No.<br>per Day<br>(Persons) | 較上年(同月)<br>增減率(%)<br>Vs. Last<br>Year(Month)% | 每班次<br>平均(人)<br>Passengers<br>Transport per<br>Bus Run | (千元)<br>(N.T. \$1,000) | 每公里<br>營收(元)<br>Average<br>Revenues per<br>Km(N.T.\$) |
|                        |   |                                |  |   |  |                        |   |
| 2,482                  | 188.62  | 3,717                          | 10,182   | -5.29   | 14.53  | 42,669                 | 17.19   |
| 2,445                  | 189.10  | 3,690                          | 10,108   | -0.73   | 14.94  | 41,808                 | 17.10   |
| 2,478                  | 184.50  | 3,876                          | 10,591   | 4.77  | 15.05  | 43,814                 | 17.68   |
| 2,625                  | 180.39  | 4,184                          | 11,462   | 8.23  | 14.84  | 58,271                 | 22.20   |
| 3,059                  | 180.98  | 4,479                          | 12,271   | 7.05  | 14.16  | 63,661                 | 20.81   |
| 3,844                  | 187.13  | 5,262                          | 14,416   | 17.48   | 14.13  | 74,275                 | 19.32   |
| 4,317                  | 210.30  | 5,586                          | 15,263   | 5.88  | 14.18  | 78,607                 | 18.21   |
| 4,322                  | 186.31  | 5,490                          | 15,041   | -1.46   | 14.25  | 82,114                 | 19.00   |
| 4,392                  | 188.56  | 5,671                          | 15,536   | 3.29  | 14.06  | 85,308                 | 19.42   |
| 4,528                  | 188.49  | 6,023                          | 16,502   | 6.22  | 14.22  | 88,449                 | 19.53   |
| 4,149                  | 181.41  | 5,754                          | 15,722   | -4.73   | 14.79  | 91,142                 | 21.96   |
| 332                    | 177.90  | 475                            | 15,338   | -7.91   | 14.76  | 7,551                  | 22.77   |
| 4,147                  | 171.24  | 5,712                          | 15,649   | -0.46   | 13.69  | 89,695                 | 21.63   |
| 316                    | 184.58  | 406                            | 13,111   | -17.85  | 13.05  | 6,455                  | 20.42   |
| 313                    | 171.67  | 484                            | 17,289   | 19.19   | 15.33  | 7,688                  | 24.58   |
| 348                    | 176.97  | 515                            | 16,617   | 5.37  | 14.67  | 8,181                  | 23.48   |
| 354                    | 169.81  | 507                            | 16,912   | 4.66  | 14.16  | 8,057                  | 22.75   |
| 361                    | 168.29  | 506                            | 16,311   | -8.48   | 14.51  | 7,008                  | 19.43   |
| 356                    | 171.06  | 487                            | 16,249   | 3.38  | 13.55  | 7,741                  | 21.77   |
| 361                    | 167.80  | 488                            | 15,744   | 1.00  | 13.33  | 7,751                  | 21.45   |
| 356                    | 169.18  | 456                            | 14,713   | -6.43   | 12.64  | 7,244                  | 20.36   |
| 339                    | 170.21  | 472                            | 15,738   | 9.98  | 13.78  | 7,500                  | 22.12   |
| 351                    | 169.06  | 462                            | 14,899   | -7.59   | 12.97  | 7,337                  | 20.89   |
| 340                    | 168.60  | 460                            | 15,340   | -1.20   | 13.37  | 7,311                  | 21.53   |
| 353                    | 170.45  | 467                            | 15,077   | -1.71   | 13.07  | 7,423                  | 21.05   |

14. 臺北市復康小型公車行車效率<sup>①</sup>

| 年(月)別<br>Year (Month) |      | 營運<br>車輛數<br>年(月)底<br>No. of<br>Operating<br>Vehicles per Day | 行駛趟次<br>No. of Bus Runs |  |   | 行駛里程<br>Bus Kilometers |   |
|-----------------------|------|---|-------------------------|--|---|------------------------|---|
|                       |      |   | (趟次)<br>(Schedules)     | 每日<br>平均(趟次)<br>Average Bus<br>Run per Day | 每車每日<br>平均(趟次)<br>Average Bus<br>Run per Bus<br>per Day | (千公里)<br>(1,000 Kms)   | 每車每日<br>平均(公里)<br>Average<br>Kilometer per<br>Bus per Day |
| 87年                   | 1998 | 44  | 13,207                  | 36.18                                      | 1.48  | 234                    | 26.20   |
| 88年                   | 1999 | 44  | 47,926                  | 131.30                                     | 2.98  | 715                    | 44.49   |
| 89年                   | 2000 | 40  | 70,082                  | 191.48                                     | 4.56  | 920                    | 59.84   |
| 90年                   | 2001 | 40  | 83,503                  | 228.78                                     | 5.72  | 1,085                  | 74.31   |
| 91年                   | 2002 | 88  | 209,230                 | 573.23                                     | 8.96  | 2,550                  | 109.16  |
| 92年                   | 2003 | 88  | 222,021                 | 608.28                                     | 6.91  | 2,837                  | 88.32   |
| 93年                   | 2004 | 90  | 249,360                 | 681.31                                     | 7.66  | 3,191                  | 97.97   |
| 94年                   | 2005 | 93  | 266,389                 | 729.83                                     | 7.98  | 3,091                  | 92.56   |
| 95年                   | 2006 | 116   | 302,139                 | 827.78                                     | 7.92  | 3,554                  | 93.18   |
| 96年                   | 2007 | 121   | 341,471                 | 935.54                                     | 7.80  | 3,986                  | 91.00   |
| 97年                   | 2008 | 127   | 360,366                 | 984.61                                     | 7.85  | 4,162                  | 90.62   |
| 12月                   | Dec. | 127   | 31,542                  | 1,017.48                                   | 8.01  | 362                    | 91.87   |
| 98年                   | 2009 | 127   | 356,732                 | 977.35                                     | 7.70  | 4,184                  | 90.25   |
| 1月                    | Jan. | 127   | 25,798                  | 832.19                                     | 6.55  | 306                    | 77.82   |
| 2月                    | Feb. | 127   | 27,645                  | 987.32                                     | 7.77  | 319                    | 89.78   |
| 3月                    | Mar. | 127   | 31,213                  | 1,006.87                                   | 7.93  | 361                    | 91.64   |
| 4月                    | Apr. | 127   | 31,117                  | 1,037.23                                   | 8.17  | 361                    | 94.77   |
| 5月                    | May  | 127   | 28,969                  | 934.48                                     | 7.36  | 340                    | 86.45   |
| 6月                    | June | 127   | 29,938                  | 997.93                                     | 7.86  | 351                    | 92.14   |
| 7月                    | July | 127   | 31,846                  | 1,027.29                                   | 8.09  | 371                    | 94.19   |
| 8月                    | Aug. | 127   | 28,383                  | 915.58                                     | 7.21  | 337                    | 85.61   |
| 9月                    | Sep. | 127   | 30,222                  | 1,007.40                                   | 7.93  | 357                    | 93.76   |
| 10月                   | Oct. | 127   | 30,667                  | 989.26                                     | 7.79  | 362                    | 91.98   |
| 11月                   | Nov. | 127   | 29,740                  | 991.33                                     | 7.81  | 350                    | 91.83   |
| 12月                   | Dec. | 127   | 31,194                  | 1,006.26                                   | 7.92  | 368                    | 93.41   |

資料來源：臺北市公共運輸處一般運輸科

附註：①88.09.19前是由公車處代辦身心障礙者小型冷氣車營運，88.09.21委由伊甸基金會辦理，92.11起轉由建明公司負責營運。

②補助金額因審核作業費時較久，會有約4-6個月的資料遞延。

## 14. Operation Efficiency of Dial-a-Ride in Taipei

| (千人次)<br>(1,000<br>Passengers) | 客 運 人 數<br>No. of Passengers                       |   |  | 營 運 收 入<br>Revenues    |   |  | 補助金額 ②<br>Subsidies           |
|--------------------------------|--|---|--|------------------------|---|--|-------------------------------|
|                                | 平均每日<br>(人)<br>Average No.<br>per Day<br>(Persons) | 較上年(同月)<br>增減率(%)<br>Vs. Last<br>Year(Month)% | 每班次<br>平均(人)<br>Passengers<br>Transport per<br>Bus Run | (千元)<br>(N.T. \$1,000) | 每公里<br>營收(元)<br>Average<br>Revenues per<br>Km(N.T.\$) | 每趟次<br>營收(元)<br>Average<br>Revenues per<br>Bus(N.T.\$) | (營運成本)                        |
|                                |  |   |  |                        |   |  | Operation<br>cost<br>(N.T.\$) |
| ...                            | ...  | ...   | ...  | 787                    | 3.36  | 59.60  | ...                           |
| 24                             | 66   | ...   | 0.50   | 2,101                  | 2.94  | 43.85  | ...                           |
| 121                            | 331  | 399.88  | 1.73   | 3,268                  | 3.55  | 46.64  | ...                           |
| 152                            | 416  | 25.62   | 1.82   | 4,580                  | 4.22  | 54.85  | ...                           |
| 352                            | 964  | 131.71  | 1.68   | 10,828                 | 4.25  | 51.75  | 80,714,800                    |
| 366                            | 1,004  | 4.13  | 1.65   | 11,351                 | 4.00  | 51.13  | 85,341,798                    |
| 437                            | 1,195  | 19.04   | 1.75   | 12,732                 | 3.99  | 51.06  | 77,313,212                    |
| 476                            | 1,305  | 9.51  | 1.79   | 13,022                 | 4.21  | 48.88  | 75,487,115                    |
| 542                            | 1,485  | 14.04   | 1.79   | 14,902                 | 4.19  | 49.32  | 87,607,807                    |
| 631                            | 1,728  | 16.39   | 1.85   | 17,224                 | 4.32  | 50.44  | 109,922,931                   |
| 669                            | 1,829  | 5.86  | 1.86   | 19,778                 | 4.75  | 54.88  | 116,084,688                   |
| 59                             | 1,898  | 5.51  | 1.87   | 1,731                  | 4.79  | 54.89  | 9,901,580                     |
| 661                            | 1,812  | -0.94   | 1.85   | 19,670                 | 4.70  | 55.14  | 86,070,397                    |
| 48                             | 1,536  | -15.29  | 1.85   | 1,423                  | 4.64  | 55.15  | 8,424,530                     |
| 51                             | 1,829  | 22.76   | 1.85   | 1,503                  | 4.71  | 54.38  | 8,963,225                     |
| 58                             | 1,863  | 2.92  | 1.85   | 1,711                  | 4.74  | 54.81  | 10,070,603                    |
| 57                             | 1,914  | 3.54  | 1.85   | 1,705                  | 4.72  | 54.80  | 9,925,732                     |
| 54                             | 1,726  | -10.05  | 1.85   | 1,597                  | 4.69  | 55.11  | 9,532,802                     |
| 55                             | 1,848  | -1.56   | 1.85   | 1,672                  | 4.76  | 55.86 ③  | 9,689,303                     |
| 59                             | 1,902  | 1.70  | 1.85   | 1,749                  | 4.72  | 54.92  | 10,180,651                    |
| 53                             | 1,700  | -7.81   | 1.86   | 1,572                  | 4.66  | 55.37  | 9,392,145                     |
| 56                             | 1,873  | 6.40  | 1.86   | 1,676                  | 4.69  | 55.45  | 9,891,406                     |
| 57                             | 1,845  | -5.21   | 1.86   | 1,691                  | 4.67  | 55.14  | ...                           |
| 55                             | 1,843  | -0.43   | 1.86   | 1,649                  | 4.71  | 55.44  | ...                           |
| 58                             | 1,873  | -1.35   | 1.86   | 1,722                  | 4.68  | 55.21  | ...                           |

15. 臺北市聯營公車行車肇事案件<sup>①</sup>

| 年 (月) 別<br>Year (month) |           | 平均每日<br>營運車輛數<br>Average No. of Operating Vehicles per Day | 市境總行駛里程<br>(公里)<br>Total Bus Kilometers in Taipei (Km) | 肇 事 件 數      |                       |
|-------------------------|-----------|--|--|--------------|-----------------------|
|                         |           |  |  | 合 計<br>Total | 有 責<br>Accountability |
| 83年                     | 1994      | 2,748  | ...  | 872          | 651                   |
| 84年                     | 1995      | 2,778  | ...  | 626          | 504                   |
| 85年                     | 1996      | 2,882  | ...  | 845          | 673                   |
| 86年                     | 1997      | 2,947  | ...  | 680          | 494                   |
| 87年                     | 1998      | 3,077  | 164,460,403.86   | 624          | 427                   |
| 88年                     | 1999      | 3,319  | 170,625,176.90   | 531          | 304                   |
| 89年                     | 2000      | 3,389  | 167,176,528.79   | 575          | 225                   |
| 90年                     | 2001      | 3,359  | 169,988,692.53   | 686          | 271                   |
| 91年                     | 2002      | 3,369  | 179,082,786.88   | 677          | 266                   |
| 92年                     | 2003      | 3,471  | 184,753,476.34   | 681          | 273                   |
| 93年                     | 2004      | 3,666  | 203,370,003.29   | 755          | 412                   |
| 94年                     | 2005      | 3,805  | 199,075,611.37   | 675          | 425                   |
| 95年                     | 2006      | 3,878  | 203,702,495.44   | 669          | 428                   |
| 96年                     | 2007      | 3,848  | 195,456,796.04   | 547          | 357                   |
| 97年                     | 2008      | 3,811  | 192,679,040.44   | 280          | 203                   |
| (1~11月)                 | Jan.-Nov. | 3,811  | 176,017,949.32   | 273          | 196                   |
| 11月                     | Nov.      | 3,798  | 15,798,248.60  | 4            | 4                     |
| 12月                     | Dec.      | 3,822  | 16,661,091.12  | 7            | 7                     |
| 98年                     | 2009      |  |  |              |                       |
| (1~11月)                 | Jan.-Nov. | 3,747  | 173,325,861.01   | 485          | 301                   |
| 1月                      | Jan.      | 3,702  | 15,071,699.30  | 23           | 14                    |
| 2月                      | Feb.      | 3,750  | 14,844,457.04  | 36           | 22                    |
| 3月                      | Mar.      | 3,754  | 16,356,581.40  | 43           | 19                    |
| 4月                      | Apr.      | 3,796  | 15,809,764.25  | 51           | 36                    |
| 5月                      | May       | 3,804  | 15,968,927.80  | 46           | 30                    |
| 6月                      | June      | 3,756  | 16,188,036.56  | 48           | 27                    |
| 7月                      | July      | 3,746  | 16,095,344.34  | 44           | 33                    |
| 8月                      | Aug.      | 3,660  | 15,418,344.33  | 48           | 33                    |
| 9月                      | Sept.     | 3,765  | 15,608,153.37  | 38           | 23                    |
| 10月                     | Oct.      | 3,760  | 16,491,277.24  | 58           | 38                    |
| 11月                     | Nov.      | 3,721  | 15,473,275.38  | 50           | 26                    |

資料來源：臺北市公共運輸處業務稽查科

附註：①本表僅含聯營公車在臺北市肇事的部分。

## 15. Accidents of City Bus in Taipei

| Cases of Accidents     | 每百萬公里<br>肇事率<br>(件/百萬公里)<br>No. of Accidents<br>per Million Km | 每百萬公里<br>有責肇事率<br>(件/百萬公里)<br>No. of Accountability<br>Accidents per Million Km | 每百萬公里<br>無責肇事率<br>(件/百萬公里)<br>No. of Irresponsibility<br>Accidents per Million Km | 死亡<br>總人數<br>No. of Death | 受傷<br>總人數<br>No. of Injury |
|------------------------|--|---|---|---------------------------|----------------------------|
| 無責<br>Irresponsibility |  |   |   |                           |                            |
| 221                    | ...  | ...   | ...   | 32                        | 457                        |
| 122                    | ...  | ...   | ...   | 21                        | 302                        |
| 172                    | ...  | ...   | ...   | 35                        | 372                        |
| 186                    | ...  | ...   | ...   | 32                        | 328                        |
| 197                    | 3.79   | 2.60  | 1.20  | 19                        | 282                        |
| 227                    | 3.11   | 1.78  | 1.33  | 16                        | 310                        |
| 350                    | 3.44   | 1.35  | 2.09  | 11                        | 224                        |
| 415                    | 4.04   | 1.59  | 2.44  | 7                         | 356                        |
| 411                    | 3.78   | 1.49  | 2.30  | 12                        | 311                        |
| 408                    | 3.69   | 1.48  | 2.21  | 4                         | 322                        |
| 343                    | 3.71   | 2.03  | 1.69  | 9                         | 371                        |
| 250                    | 3.39   | 2.13  | 1.26  | 5                         | 354                        |
| 241                    | 3.28   | 2.10  | 1.18  | 7                         | 335                        |
| 190                    | 2.80   | 1.83  | 0.97  | 5                         | 319                        |
| 77                     | 1.45   | 1.05  | 0.40  | 4                         | 197                        |
| 77                     | 1.55   | 1.11  | 0.44  | 4                         | 195                        |
| -                      | 0.25   | 0.25  | --  | -                         | 1                          |
| -                      | 0.42   | 0.42  | --  | -                         | 2                          |
| 184                    | 2.80   | 1.74  | 1.06  | 6                         | 265                        |
| 9                      | 1.53   | 0.93  | 0.60  | -                         | 10                         |
| 14                     | 2.43   | 1.48  | 0.94  | -                         | 24                         |
| 24                     | 2.63   | 1.16  | 1.47  | -                         | 17                         |
| 15                     | 3.23   | 2.28  | 0.95  | -                         | 25                         |
| 16                     | 2.88   | 1.88  | 1.00  | 1                         | 24                         |
| 21                     | 2.97   | 1.67  | 1.30  | 2                         | 31                         |
| 11                     | 2.73   | 2.05  | 0.68  | -                         | 25                         |
| 15                     | 3.11   | 2.14  | 0.97  | -                         | 25                         |
| 15                     | 2.43   | 1.47  | 0.96  | -                         | 21                         |
| 20                     | 3.52   | 2.30  | 1.21  | 1                         | 25                         |
| 24                     | 3.23   | 1.68  | 1.55  | 2                         | 38                         |

## 16. 臺北市聯營公車行車肇事原因分析

單位:輛

| 年 (月) 別<br>Year (Month) |           | 合計<br>①<br>Total | 未保持行車<br>安全距離<br>Not Keep Safe<br>Front Distance | 未保持併排<br>安全間隔<br>Not Keep Safe<br>Lateral Spacing | 行駛<br>疏忽<br>Negligence in<br>Driving | 未注意前方<br>車人動態<br>Failing to Note the<br>Vehicle & People Movi-<br>lization Status in Front |
|-------------------------|-----------|------------------|--|---|--------------------------------------|--|
| 83年                     | 1994      | 872              | 259  | 30  | 145                                  | 25   |
| 84年                     | 1995      | 626              | 119  | 93  | 96                                   | 40   |
| 85年                     | 1996      | 844              | 153  | 88  | 91                                   | 56   |
| 86年                     | 1997      | 680              | 56   | 101   | 58                                   | 61   |
| 87年                     | 1998      | 624              | 39   | 89  | 48                                   | 34   |
| 88年                     | 1999      | 532              | 14   | 54  | 56                                   | 24   |
| 89年                     | 2000      | 578              | 6  | 33  | 10                                   | 29   |
| 90年                     | 2001      | 686              | 6  | 40  | 30                                   | 34   |
| 91年                     | 2002      | 678              | 10   | 35  | 20                                   | 37   |
| 92年                     | 2003      | 681              | 12   | 41  | 24                                   | 35   |
| 93年                     | 2004      | 766              | 86   | 35  | 38                                   | 52   |
| 94年                     | 2005      | 691              | 54   | 100   | 39                                   | 80   |
| 95年                     | 2006      | 677              | 33   | 103   | 57                                   | 70   |
| 96年                     | 2007      | 563              | 8  | 110   | 43                                   | 60   |
| 97年                     | 2008      | 285              | 8  | 26  | 11                                   | 42   |
| (1~11月)                 | Jan.-Nov. | 278              | 7  | 26  | 11                                   | 41   |
| 12月                     | Dec.      | 7                | 1  | -   | -                                    | 1  |
| 98年                     | 2009      |                  |  |   |                                      |  |
| (1~11月)                 | Jan.-Nov. | 487              | 4  | 60  | 18                                   | 49   |
| 1月                      | Jan.      | 23               | 1  | -   | 2                                    | 2  |
| 2月                      | Feb.      | 36               | 1  | 1   | -                                    | 5  |
| 3月                      | Mar.      | 43               | -  | 5   | 2                                    | 4  |
| 4月                      | Apr.      | 52               | 1  | 2   | 1                                    | 7  |
| 5月                      | May       | 46               | -  | 10  | 2                                    | 1  |
| 6月                      | June      | 48               | 1  | 4   | 1                                    | 5  |
| 7月                      | July      | 44               | -  | 12  | 2                                    | 1  |
| 8月                      | Aug.      | 49               | -  | 8   | 2                                    | 5  |
| 9月                      | Sept.     | 38               | -  | 3   | -                                    | 5  |
| 10月                     | Oct.      | 58               | -  | 11  | 4                                    | 5  |
| 11月                     | Nov.      | 50               | -  | 4   | 2                                    | 9  |

資料來源：臺北市公共運輸處業務稽查科

附註：①因為兩家以上公車共同肇事其肇事原因分別計數，故與表15有差異。

## 16. Bus Accident Causes in Taipei

Unit: Car

| 左右轉<br>違規、疏忽<br>Negligence or<br>Violation in<br>Left/Right Turn | 未依路<br>權讓先<br>Without<br>Yielding | 違規不<br>當停車<br>Parking<br>Violation | 換道<br>不當<br>Improper<br>Lane<br>Change | 超速<br>行駛<br>Speeding<br>Driving | 違反號<br>誌管制<br>Traffic<br>Signal<br>Violation | 靠站疏忽<br>Negligence<br>While Stop by<br>a Bus Station | 未讓行<br>人優先<br>Not Yield to<br>Pedestrians | 其他<br>Others | 無違規<br>No<br>Violation |
|--|-----------------------------------|------------------------------------|--|---------------------------------|--|--|---|--------------|------------------------|
| 8  | 34                                | 8                                  | ...                                    | 22                              | 11   | 5  | -   | 325          |                        |
| 39   | 22                                | 3                                  | ...                                    | 15                              | 13   | 7  | -   | 179          |                        |
| 25   | 26                                | 20                                 | ...                                    | 29                              | 23   | 17   | 17  | 299          |                        |
| 25   | 21                                | 15                                 | ...                                    | 28                              | 18   | 14   | 13  | 94 176       |                        |
| 48   | 18                                | 6                                  | ...                                    | 15                              | 28   | 15   | 13  | 79 192       |                        |
| 27   | 19                                | 6                                  | 28                                     | 14                              | 20   | 5  | 18  | 31 216       |                        |
| 33   | 14                                | 4                                  | 28                                     | 8                               | 5  | 4  | 22  | 29 353       |                        |
| 22   | 22                                | 5                                  | 43                                     | 2                               | 8  | 5  | 28  | 26 415       |                        |
| 26   | 11                                | 2                                  | 37                                     | -                               | 13   | 14   | 25  | 34 414       |                        |
| 30   | 15                                | 7                                  | 30                                     | -                               | 5  | 15   | 24  | 42 401       |                        |
| 35   | 16                                | 4                                  | 34                                     | 2                               | 21   | 26   | 26  | 41 350       |                        |
| 23   | 28                                | 6                                  | 29                                     | 6                               | 24   | 13   | 10  | 19 260       |                        |
| 8  | 32                                | 4                                  | 23                                     | 5                               | 44   | 21   | 21  | 17 239       |                        |
| 13   | 26                                | 5                                  | 34                                     | 3                               | 26   | 4  | 16  | 22 193       |                        |
| 13   | 27                                | 2                                  | 8                                      | 2                               | 17   | 8  | 19  | 29 73        |                        |
| 13   | 25                                | 2                                  | 8                                      | 2                               | 17   | 7  | 18  | 28 73        |                        |
| -  | 2                                 | -                                  | -                                      | -                               | -  | 1  | 1   | 1 -          |                        |
| 22   | 39                                | 2                                  | 20                                     | -                               | 30   | 21   | 19  | 23 180       |                        |
| -  | 4                                 | 1                                  | 2                                      | -                               | 1  | -  | 1   | - 9          |                        |
| 1  | 4                                 | -                                  | 3                                      | -                               | 3  | 1  | 3   | 1 13         |                        |
| 1  | 6                                 | -                                  | -                                      | -                               | 2  | -  | -   | 4 19         |                        |
| 5  | 1                                 | -                                  | 4                                      | -                               | 5  | 3  | 2   | 5 16         |                        |
| 3  | 5                                 | -                                  | -                                      | -                               | 3  | 2  | 2   | 2 16         |                        |
| 2  | 5                                 | 1                                  | 1                                      | -                               | 3  | 1  | 1   | 2 21         |                        |
| 4  | 3                                 | -                                  | 2                                      | -                               | 4  | 2  | 1   | 2 11         |                        |
| 2  | -                                 | -                                  | 2                                      | -                               | 2  | 5  | 6   | 1 16         |                        |
| 1  | 4                                 | -                                  | 4                                      | -                               | 1  | 3  | -   | 2 15         |                        |
| 3  | 2                                 | -                                  | 2                                      | -                               | 4  | 2  | 1   | 4 20         |                        |
| -  | 5                                 | -                                  | -                                      | -                               | 2  | 2  | 2   | - 24         |                        |

## 17. 臺北捷運各站旅運量

單位：千人次

| 捷運站別<br>Stations                       | 98年 2009      |               | 98年 2009       |                | 97年 2008       |                |
|--|---------------|---------------|----------------|----------------|----------------|----------------|
|  | 12月           | Dec.          | 1~12月          | Jan.~Dec.      | 1~12月          | Jan.~Dec.      |
|  | 入站<br>In      | 出站<br>Out     | 入站<br>In       | 出站<br>Out      | 入站<br>In       | 出站<br>Out      |
| <b>總計 Grand Total ①</b>                | <b>43,716</b> | <b>43,716</b> | <b>462,472</b> | <b>462,472</b> | <b>450,024</b> | <b>450,024</b> |
| 松山機場 Songshan Airport                  | 75            | 67            | 409            | 368            | -              | -              |
| 中山國中 Zhongshan Junior High School      | 492           | 461           | 5,338          | 4,973          | 5,759          | 5,317          |
| 南京東路 Nanjing E. Rd.                    | 612           | 662           | 6,175          | 6,692          | 6,199          | 6,638          |
| 忠孝復興 BR4 Zhongxiao Fuxing              | 189           | 221           | 1,808          | 2,037          | 1,627          | 1,754          |
| 大安 Daan                                | 409           | 432           | 4,071          | 4,280          | 4,068          | 4,300          |
| 科技大樓 Technology Building               | 397           | 397           | 3,831          | 3,821          | 3,719          | 3,707          |
| 六張犁 Liuzhangli                         | 315           | 307           | 3,048          | 3,021          | 3,073          | 3,047          |
| 麟光 Linguang                            | 105           | 98            | 1,107          | 1,049          | 1,153          | 1,109          |
| 辛亥 Xinhai                              | 79            | 73            | 846            | 784            | 889            | 825            |
| 萬芳醫院 Wanfang Hospital                  | 379           | 395           | 3,755          | 3,960          | 3,801          | 4,035          |
| 萬芳社區 Wanfang Community                 | 60            | 51            | 633            | 543            | 675            | 557            |
| 木柵 Muzha                               | 125           | 132           | 1,227          | 1,293          | 1,291          | 1,359          |
| 動物園 Taipei Zoo                         | 175           | 171           | 2,028          | 2,008          | 2,598          | 2,642          |
| 大直 Dazhi                               | 184           | 188           | 873            | 889            | -              | -              |
| 劍南路 Jiannan Rd.                        | 242           | 234           | 1,257          | 1,233          | -              | -              |
| 西湖 Xihu                                | 205           | 208           | 1,000          | 990            | -              | -              |
| 港墘 Gangqian                            | 212           | 210           | 1,060          | 1,037          | -              | -              |
| 文德 Wende                               | 101           | 96            | 523            | 499            | -              | -              |
| 內湖 Neihu                               | 169           | 175           | 895            | 927            | -              | -              |
| 大湖公園 Dahu Park                         | 59            | 60            | 350            | 354            | -              | -              |
| 葫洲 Huzhou                              | 135           | 142           | 684            | 718            | -              | -              |
| 東湖 Donghu                              | 108           | 111           | 539            | 568            | -              | -              |
| 南港軟體園區 Nangang Software park           | 14            | 14            | 69             | 67             | -              | -              |
| 南港展覽館 Taipei Nangang Exhibition Center | 126           | 112           | 615            | 564            | -              | -              |
| 小碧潭 Xiaobitan                          | 62            | 60            | 548            | 586            | 668            | 678            |
| 新店 Xindian                             | 308           | 284           | 3,475          | 3,206          | 3,300          | 3,038          |
| 新店市公所 Xindian City Hall                | 295           | 302           | 3,246          | 3,301          | 3,278          | 3,286          |
| 七張 Qizhang                             | 411           | 390           | 4,534          | 4,323          | 4,493          | 4,305          |
| 大坪林 Dapinglin                          | 530           | 513           | 5,693          | 5,515          | 5,750          | 5,520          |
| 景美 Jingmei                             | 471           | 462           | 5,062          | 5,016          | 5,080          | 5,060          |
| 萬隆 Wanlong                             | 226           | 216           | 2,514          | 2,389          | 2,507          | 2,382          |
| 公館 Gongguan                            | 931           | 921           | 9,941          | 9,918          | 9,872          | 9,829          |
| 台大 Taipower Building                   | 502           | 484           | 5,397          | 5,217          | 5,207          | 5,001          |
| 古亭 Guting                              | 855           | 859           | 9,520          | 9,557          | 9,428          | 9,460          |
| 中正紀念堂 C.K.S. Memorial Hall             | 747           | 747           | 7,841          | 7,834          | 8,037          | 7,991          |
| 小南門 Xiaonanmen                         | 142           | 156           | 1,477          | 1,605          | 1,494          | 1,624          |
| 頂溪 Dingxi                              | 804           | 837           | 8,999          | 9,373          | 9,216          | 9,664          |
| 永安市場 Yongan Market                     | 592           | 579           | 6,517          | 6,382          | 6,529          | 6,387          |
| 景安 Jingan                              | 573           | 560           | 6,269          | 6,169          | 6,056          | 5,946          |
| 南勢角 Nanshijiao                         | 527           | 500           | 5,842          | 5,533          | 5,976          | 5,711          |
| 台大醫院 NTU Hospital                      | 713           | 740           | 7,855          | 7,971          | 7,962          | 8,015          |
| 台北車站 BL7 Taipei Main Station           | 2,606         | 2,396         | 28,203         | 25,944         | 28,048         | 26,245         |

資料來源：臺北市公共運輸處大眾運輸科

附註：①捷運通車路網截至目前為止共有 9 線，文山線（中山國中站—動物園站）；新店線（新店站—中正紀念堂站）包含小碧潭支線；小南門線（中正紀念堂站—西門站）；中和線（古亭站—南勢角站）；淡水線（中正紀念堂站—淡水站）；土城線（永寧站—府中站）；板橋線（府中站—西門站）；南港線（西門站—南港站）；內湖線（松山機場—南港展覽館）。

## 17. Passenger Volume at Taipei Rapid Transit Stations

Unit:1,000 Person

| 捷運站別<br>Stations             | 98年 2009 |           | 98年 2009        |           | 97年 2008        |           |
|------------------------------|----------|-----------|-----------------|-----------|-----------------|-----------|
|                              | 12月 Dec. |           | 1~12月 Jan.~Dec. |           | 1~12月 Jan.~Dec. |           |
|                              | 入站<br>In | 出站<br>Out | 入站<br>In        | 出站<br>Out | 入站<br>In        | 出站<br>Out |
| 台北車站 R13 Taipei Main Station | 2,102    | 2,183     | 20,676          | 21,478    | 19,661          | 20,017    |
| 中山 Zhongshan                 | 929      | 963       | 10,722          | 11,160    | 10,912          | 11,315    |
| 雙連 Shuanglian                | 643      | 696       | 7,192           | 7,827     | 7,140           | 7,716     |
| 民權西路 Minquan W. Rd.          | 955      | 959       | 10,560          | 10,564    | 10,613          | 10,615    |
| 圓山 Yuanshan                  | 623      | 579       | 8,130           | 7,736     | 8,621           | 8,426     |
| 劍潭 Jiantan                   | 1,164    | 1,140     | 12,578          | 12,384    | 12,546          | 12,439    |
| 士林 Shilin                    | 854      | 862       | 8,775           | 8,867     | 8,642           | 8,780     |
| 芝山 Zhishan                   | 542      | 554       | 6,045           | 6,171     | 5,242           | 5,293     |
| 明德 Mingde                    | 393      | 369       | 4,248           | 4,011     | 4,194           | 3,967     |
| 石牌 Shipai                    | 798      | 830       | 8,775           | 9,174     | 8,691           | 9,103     |
| 唹哩岸 Qilian                   | 205      | 189       | 2,283           | 2,096     | 2,295           | 2,107     |
| 奇岩 Qiyan                     | 220      | 170       | 2,503           | 1,943     | 2,582           | 1,953     |
| 北投 Beitou                    | 492      | 528       | 5,346           | 5,758     | 5,291           | 5,761     |
| 新北投 Xinbeitou                | 189      | 176       | 1,820           | 1,704     | 1,747           | 1,642     |
| 復興崗 Fuxinggang               | 96       | 95        | 1,092           | 1,085     | 1,088           | 1,081     |
| 忠義 Zhongyi                   | 89       | 90        | 995             | 1,012     | 967             | 985       |
| 關渡 Guandu                    | 346      | 361       | 3,779           | 3,948     | 3,980           | 4,144     |
| 竹圍 Zhuwei                    | 294      | 296       | 3,226           | 3,257     | 3,133           | 3,165     |
| 紅樹林 Hongshulin               | 206      | 209       | 2,175           | 2,250     | 2,108           | 2,179     |
| 淡水 Danshui                   | 1,090    | 1,064     | 12,409          | 12,157    | 12,508          | 12,258    |
| 永寧 Yongning                  | 403      | 393       | 4,299           | 4,207     | 4,007           | 3,941     |
| 土城 Tucheng                   | 174      | 175       | 1,917           | 1,919     | 1,847           | 1,838     |
| 海山 Haishan                   | 512      | 506       | 5,498           | 5,418     | 5,258           | 5,171     |
| 亞東醫院 Far Eastern Hospital    | 421      | 358       | 4,413           | 3,792     | 4,275           | 3,732     |
| 府中 Fuzhong                   | 801      | 766       | 8,717           | 8,316     | 8,373           | 7,882     |
| 板橋 Banqiao                   | 726      | 776       | 7,662           | 8,256     | 6,983           | 7,567     |
| 新埔 Xinqu                     | 1,291    | 1,248     | 13,739          | 13,304    | 13,413          | 13,089    |
| 江子翠 Jiangzicui               | 663      | 657       | 7,197           | 7,130     | 7,125           | 7,065     |
| 龍山寺 Longshan Temple          | 750      | 715       | 8,353           | 7,998     | 8,175           | 7,892     |
| 西門 Ximen                     | 1,761    | 1,789     | 18,798          | 18,974    | 18,486          | 18,622    |
| 善導寺 Shandao Temple           | 547      | 594       | 5,683           | 6,174     | 5,639           | 6,045     |
| 忠孝新生 Zhongxiao Xinsheng      | 661      | 691       | 6,988           | 7,353     | 6,754           | 7,116     |
| 忠孝復興 BL10 Zhongxiao Fuxing   | 1,275    | 1,225     | 14,359          | 14,048    | 13,858          | 13,643    |
| 忠孝敦化 Zhongxiao Dunhua        | 976      | 1,078     | 10,708          | 11,960    | 10,661          | 11,811    |
| 國父紀念館 S.Y.S. Memorial Hall   | 615      | 715       | 6,530           | 7,139     | 6,482           | 7,112     |
| 市政市府 Taipei City Hall        | 1,528    | 1,616     | 15,926          | 16,320    | 15,768          | 16,058    |
| 永春 Yongchun                  | 573      | 555       | 5,956           | 5,873     | 5,980           | 5,904     |
| 後山 Houshanpi                 | 552      | 536       | 5,938           | 5,829     | 5,872           | 5,753     |
| 昆陽 Kunyang                   | 604      | 653       | 7,439           | 7,944     | 10,301          | 10,344    |
| 南港 Nangang                   | 313      | 257       | 3,011           | 2,485     | 54              | 59        |
| 一日票 Daily Ticket ②           | 0        | 0         | 3               | 3         | 9               | 9         |
| 團體票 Group Ticket ③           | 42       | 42        | 460             | 460       | 493             | 493       |
| 其他 Others                    | 36       | 36        | 477             | 477       | 501             | 501       |

為施作新店機廠人工地盤鋼構工程小碧潭支線自97.12.10-98.6.9每日非尖峰時段停駛。

因文山、內湖線機電測試，文山線自97.12.6-98.1.18週六、日全日停駛。

②一日票係一日內可多次進出捷運車站之票證，以售出張數計算，另予統計，不併入各線中。

③團體票未經電腦計票，其進出站人數另予統計。

## 18. 臺北捷運營運概況 ①②

| 年(月)別<br>Year (Month) | 車站數③<br>年(月)底數<br>No. of Stations<br>(End of Year/Month) | 營運里程(公里)<br>(年月底數)<br>Operating Kilometer<br>(End of Year/Month) | 車次④<br>Total Train Trips | 平均尖峰班距<br>(分:秒)               |                      | 平均離峰班距<br>(分:秒)                   |                      | 延車公里<br>(車公里)<br>Train Kilometers |
|-----------------------|--|--|--------------------------|-------------------------------|----------------------|-----------------------------------|----------------------|-----------------------------------|
|                       |  |  |                          | 中運量                           | 高運量                  | 中運量                               | 高運量                  |                                   |
|                       |  |  |                          | Average Headway in Peak Hours |                      | Average Headway in Off Peak Hours |                      |                                   |
|                       |  |  |                          | Medium-capacity system        | High-capacity system | Medium-capacity system            | High-capacity system |                                   |
| 87年 1998              | 39   | 40.3   | 236,159                  | 03:25                         | 06:24                | 05:37                             | 08:32                | 3,577,140                         |
| 88年 1999              | 56   | 56.4   | 263,044                  | 03:05                         | 05:51                | 05:36                             | 07:11                | 4,915,397                         |
| 89年 2000              | 62   | 65.1   | 468,756                  | 02:56                         | 05:41                | 05:36                             | 06:19                | 7,620,922                         |
| 90年 ⑦ 2001            | 62   | 65.1   | 441,751                  | 02:56                         | 06:09                | 05:14                             | 06:39                | 7,717,732                         |
| 91年 2002              | 62   | 65.1   | 498,322                  | 02:55                         | 05:40                | 05:05                             | 06:15                | 8,955,792                         |
| 92年 2003              | 62   | 65.1   | 505,468                  | 02:51                         | 05:25                | 05:04                             | 06:09                | 9,112,547                         |
| 93年 2004              | 63   | 67.0   | 509,843                  | 02:51                         | 05:19                | 05:01                             | 06:11                | 9,179,937                         |
| 94年 2005              | 63   | 67.0   | 518,554                  | 02:50                         | 05:18                | 04:59                             | 06:11                | 9,373,675                         |
| 95年 2006              | 69   | 74.4   | 552,538                  | 02:50                         | 04:55                | 04:56                             | 05:46                | 10,748,514                        |
| 96年 2007              | 69   | 74.4   | 792,513                  | 02:50                         | 04:42                | 04:55                             | 05:42                | 11,749,956                        |
| 97年 2008              | 70   | 75.8   | 832,907                  | 02:50                         | 04:36                | 04:49                             | 05:39                | 12,104,669                        |
| 12月 Dec.              | 70   | 75.8   | 68,102                   | 02:51                         | 04:34                | 04:44                             | 05:34                | 1,024,689                         |
| 98年 2009              | 82   | 90.6   | ...                      | ...                           | ...                  | ...                               | ...                  | 13,889,213                        |
| 1月 Jan.               | 70   | 75.8   | 67,238                   | 02:50                         | 04:39                | 04:23                             | 05:35                | 1,028,687                         |
| 2月 Feb.               | 70   | 75.8   | 64,069                   | 02:50                         | 04:33                | 04:32                             | 05:31                | 974,331                           |
| 3月 Mar.               | 70   | 75.8   | 69,938                   | 02:50                         | 04:35                | 04:44                             | 05:33                | 1,062,394                         |
| 4月 Apr.               | 70   | 75.8   | 66,987                   | 02:50                         | 04:33                | 04:44                             | 05:33                | 1,021,759                         |
| 5月 May                | 70   | 75.8   | 69,192                   | 02:50                         | 04:41                | 04:43                             | 05:36                | 1,050,353                         |
| 6月 June               | 70   | 75.8   | 68,365                   | 02:50                         | 04:32                | 04:44                             | 05:32                | 1,028,477                         |
| 7月 July               | 82   | 90.6   | 73,315                   | 03:04                         | 04:32                | 04:34                             | 05:32                | 1,308,853                         |
| 8月 Aug.               | 82   | 90.6   | 68,184                   | 03:06                         | 04:36                | 04:31                             | 05:48                | 1,187,083                         |
| 9月 Sept.              | 82   | 90.6   | 70,496                   | 02:55                         | 04:34                | 04:19                             | 05:32                | 1,276,687                         |
| 10月 Oct.              | 82   | 90.6   | 70,391                   | 02:56                         | 04:35                | 04:26                             | 05:33                | 1,310,192                         |
| 11月 Nov.              | 82   | 90.6   | 70,714                   | 02:57                         | 04:35                | 04:30                             | 05:32                | 1,283,571                         |
| 12月 Dec.              | 82   | 90.6   | ...                      | ...                           | ...                  | ...                               | ...                  | 1,356,826                         |

資料來源：臺北市公共運輸處大眾運輸科

附註：①文山線自85年3月28日開始營運，營運里程10.5公里，淡水線(淡水至中山)自86年4月11日開始營運；86年12月25日通車至台北車站，營運里程21.9公里；中和線及新店線北段(台北車站至南勢角站)自87年12月24日開始營運，營運里程7.9公里；新店線南段(古亭至新店)自88年11月11日開始營運，營運里程8.4公里；板橋及南港線(龍山寺至市政府)自88年12月24日開始營運，營運里程7.7公里，初期路網形成。小南門線營運里程1.6公里，板橋線(龍山寺站至新埔站)營運里程3.9公里，自89年8月31日開始通車營運；南港線(市府站至昆陽站)營運里程3.2公里，自89年12月30日開始通車營運；小碧潭支線營運里程1.9公里，93年9月29日通車；板橋及土城線(新埔至永寧)95年5月31日開始營運，營運里程7.4公里；南港線(昆陽至南港站)97年12月25日開始營運，營運里程1.4公里。內湖線(松山機場—南港展覽館)98年7月4日開始營運，營運里程14.8公里。

## 18. Operation of Taipei Rapid Transit System

| 客運人數<br>(千人次)        | 平均<br>每日<br>載客數            | 較上年(同<br>月)增減率<br>(%)       | 平均<br>每車次<br>載客數                          | 延人公里<br>(人公里)           | 每旅客<br>平均行程<br>(公里/人)            | 營運收入<br>(元)<br>⑤ | 雙向轉乘<br>優惠運量<br>⑥<br>(千人次)        |
|----------------------|----------------------------|-----------------------------|---|-------------------------|----------------------------------|------------------|-----------------------------------|
| No. of<br>Passengers | Daily Average<br>(Persons) | Vs. Last Year<br>/Month (%) | Passengers<br>Transport per<br>Train Trip | Passenger<br>Kilometers | Average Km per<br>Passenger Trip | Revenues         | Bi-direction<br>Transfer Discount |
| 60,781               | 166,524                    | 64.53                       | 257                                       | 512,282,678             | 8.43                             | 1,703,959,327    | 12,229                            |
| 126,952              | 347,814                    | 108.87                      | 483                                       | 1,031,342,472           | 8.12                             | 3,050,222,595    | 21,203                            |
| 268,588              | 733,847                    | 110.99                      | 573                                       | 2,042,303,171           | 7.60                             | 6,163,591,692    | 38,138                            |
| 289,643              | 793,542                    | 8.13                        | 619                                       | 2,223,486,596           | 7.68                             | 6,521,102,463    | 44,368                            |
| 324,434              | 888,859                    | 12.01                       | 651                                       | 2,469,037,312           | 7.61                             | 7,206,152,402    | 53,093                            |
| 316,189              | 866,272                    | -2.54                       | 626                                       | 2,440,488,934           | 7.72                             | 6,978,188,835    | 72,399                            |
| 350,142              | 956,672                    | 10.44                       | 687                                       | 2,680,355,529           | 7.66                             | 7,615,737,108    | 125,350                           |
| 360,730              | 988,301                    | 3.31                        | 696                                       | 2,742,372,258           | 7.60                             | 7,789,059,323    | 127,424                           |
| 383,948              | 1,051,911                  | 6.44                        | 695                                       | 3,002,988,957           | 7.81                             | 8,368,731,879    | 130,916                           |
| 416,230              | 1,140,355                  | 8.41                        | 525                                       | 3,298,870,462           | 7.93                             | 9,124,630,893    | 140,044                           |
| 450,024              | 1,229,575                  | 7.82                        | 540                                       | 3,513,969,060           | 7.81                             | 9,713,636,820    | 152,643                           |
| 39,950               | 1,288,707                  | 1.84                        | 587                                       | 317,047,131             | 7.94                             | 869,983,397      | 13,858                            |
| 462,472              | 1,267,048                  | 3.05                        | ...                                       | 3,720,991,244           | 8.05                             | ...              | 153,679                           |
| 34,771               | 1,121,652                  | -5.58                       | 517                                       | 276,890,985             | 7.96                             | 767,286,241      | 10,853                            |
| 36,237               | 1,294,176                  | 12.96                       | 566                                       | 286,881,754             | 7.92                             | 788,165,961      | 11,904                            |
| 38,808               | 1,251,877                  | 0.98                        | 555                                       | 307,846,883             | 7.93                             | 845,255,142      | 13,591                            |
| 37,410               | 1,247,014                  | 2.57                        | 558                                       | 297,590,377             | 7.95                             | 814,051,205      | 13,074                            |
| 37,754               | 1,217,863                  | -0.90                       | 546                                       | 303,854,947             | 8.05                             | 826,798,811      | 12,749                            |
| 36,552               | 1,218,395                  | 0.00                        | 535                                       | 287,721,599             | 7.87                             | 792,619,499      | 12,632                            |
| 41,123               | 1,326,558                  | 6.42                        | 561                                       | 332,776,564             | 8.09                             | 861,923,310      | 12,722                            |
| 37,896               | 1,222,445                  | -4.80                       | 556                                       | 304,544,501             | 8.04                             | 796,868,733      | 11,732                            |
| 38,230               | 1,274,332                  | 9.40                        | 542                                       | 311,331,549             | 8.14                             | 800,230,012      | 12,980                            |
| 40,426               | 1,304,073                  | 2.17                        | 574                                       | 331,548,601             | 8.20                             | 848,866,183      | 13,778                            |
| 39,549               | 1,318,288                  | 5.44                        | 559                                       | 324,518,060             | 8.21                             | 827,818,135      | 13,336                            |
| 43,716               | 1,410,195                  | 9.43                        | ...                                       | 355,485,424             | 8.13                             | ...              | 14,329                            |

②本表不含文山線、淡水線通車時期試乘人數。

③含臺北車站及忠孝復興轉乘站。

④自96年1月起高運量發車總班次，除主線外加計支線、加班車等實際載客列車數。

⑤含紀念票收入且不含稅。

⑥捷運轉乘公車優惠自85年11月25日開始實施，其運量包含北市聯營公車及非北市聯營公車資料。自92年11月1日起，凡持悠遊卡普通票種及學生軍警票種，可享受雙向轉乘優惠。而悠遊卡敬老、愛心、愛心陪伴及優待票種等，自92年12月27日起也可享有轉乘優惠。

⑦90/9/17納莉風災捷運系統淹水受創，至9月底淡水新店線雙連站至中正紀念堂站及板南線、小南門線無法正常營運；另因捷運行控中心受損，致發車車次數及列車班距、延車公里數無統計資料。90年車次、高運量列車班距、延車公里、平均每車次載客數不含9月份資料。經搶修至90/12/15全線恢復通車。

## 19. 悠遊卡發行、交易概況—交通領域

單位：千筆；新台幣千元

| 年(月) 別<br>Year (Month)                    | 發卡量<br>(張)<br>Volume of<br>Circulation<br>(Cards) | 累計發卡量<br>(張) ①<br>Accumulated<br>Volume of<br>Circulation<br>(Cards) | 交 易 量 ②            |                |                    |
|---|---|--|--------------------|----------------|--------------------|
|   |   |  | 合 計<br>Total       |                | 公<br>Bus           |
|   |   |  | 筆 數<br>Transaction | 交易金額<br>Amount | 筆 數<br>Transaction |
| 91年(6-12月) 2002(6-12)                     | 1,004,254   | 1,004,254  | 62,750             | 1,079,187      | 31,040             |
| 92年 2,003                                 | 2,278,527   | 3,282,781  | 562,244            | 8,910,633      | 338,622            |
| 93年 2004                                  | 1,612,782   | 4,895,563  | 795,516            | 11,837,367     | 497,472            |
| 94年 2005                                  | 1,593,036   | 6,488,599  | 850,258            | 12,486,489     | 533,829            |
| 95年 2006                                  | 2,054,641   | 8,543,240  | 894,875            | 13,410,882     | 551,798            |
| 96年 2007                                  | 3,044,054   | 11,587,294   | 956,856            | 15,086,757     | 580,192            |
| 97年 2008                                  | 3,504,473   | 15,091,767   | 1,039,549          | 16,359,516     | 627,235            |
| 12月 Dec.                                  | 285,021   | 15,091,767   | 94,596             | 1,493,647      | 57,575             |
| 98年 2009                                  | 2,698,639   | 17,790,406   | 1,086,808          | 16,928,972     | 657,447            |
| 1月 Jan.                                   | 244,365   | 15,336,132   | 77,348             | 1,228,228      | 45,944             |
| 2月 Feb.                                   | 416,724   | 15,752,856   | 83,397             | 1,323,098      | 50,147             |
| 3月 Mar.                                   | 140,559   | 15,893,415   | 92,859             | 1,455,224      | 56,683             |
| 4月 Apr.                                   | 154,240   | 16,047,655   | 89,977             | 1,411,625      | 55,011             |
| 5月 May                                    | 209,467   | 16,257,122   | 91,361             | 1,420,646      | 56,400             |
| 6月 June                                   | 255,737   | 16,512,859   | 89,479             | 1,398,336      | 55,279             |
| 7月 July                                   | 223,805   | 16,736,664   | 91,568             | 1,416,463      | 53,827             |
| 8月 Aug.                                   | 221,769   | 16,958,433   | 85,595             | 1,335,928      | 50,852             |
| 9月 Sept.                                  | 245,234   | 17,203,667   | 92,333             | 1,412,210      | 56,444             |
| 10月 Oct.                                  | 232,698   | 17,436,365   | 96,599             | 1,494,971      | 58,567             |
| 11月 Nov.                                  | ① 173,616   | ① 17,609,981   | 94,570             | 1,451,938      | 57,402             |
| 12月 Dec.                                  | 180,425   | 17,790,406   | 101,721            | 1,580,304      | 60,891             |
| 當月較上月增減%<br>VS. Last Month (%)            | 3.92  | 1.02   | 7.56               | 8.84           | 6.08               |
| 當月較上年同月增減%VS.<br>Same Month Last Year (%) | -36.70  | 17.88  | 7.53               | 5.80           | 5.76               |

資料來源：臺北市公共運輸處綜合規劃科

附註：①累計發卡量等於超商售卡(POST)+自動售卡(VAVM)+捷運售卡(PAM)+紀念卡+團購+敬老等+聯名卡+基隆卡轉悠遊卡

## 19. Circulation and Transactions of EasyCard

Unit: 1,000 times; NT\$1,000

| Applications |                    |                    |                                      |                    |                            |                    |         |
|--------------|--------------------|--------------------|--------------------------------------|--------------------|----------------------------|--------------------|---------|
| 車 ③          | 捷 運④<br>Taipei MRT |                    | 停管處停車場④<br>Public Off-Road Car Parks |                    | 捷運停車場④<br>MRT Parking Lots |                    |         |
|              | 交易金額<br>Amount     | 筆 數<br>Transaction | 交易金額<br>Amount                       | 筆 數<br>Transaction | 交易金額<br>Amount             | 筆 數<br>Transaction |         |
|              | 418,151            | 31,471             | 646,320                              | 205                | 13,459                     | 34                 | 1,257   |
|              | 4,095,194          | 219,987            | 4,680,790                            | 3,000              | 113,612                    | 634                | 21,037  |
|              | 5,608,644          | 291,342            | 5,970,109                            | 5,793              | 223,707                    | 909                | 34,907  |
|              | 6,031,514          | 309,030            | 6,158,407                            | 6,251              | 249,694                    | 1,147              | 46,874  |
|              | 6,269,755          | 333,417            | 6,741,896                            | 7,579              | 294,081                    | 2,081              | 105,150 |
|              | 6,520,617          | 366,192            | 7,467,009                            | 8,187              | 953,709                    | 2,285              | 145,423 |
|              | 7,069,531          | 401,353            | 8,058,071                            | 8,684              | 1,091,616                  | 2,277              | 140,298 |
|              | 649,131            | 36,046             | 735,613                              | 779                | 96,286                     | 197                | 12,616  |
|              | 7,374,803          | 417,983            | 8,341,201                            | 9,111              | 1,082,194                  | 2,266              | 130,774 |
|              | 509,604            | 30,477             | 621,965                              | 742                | 85,211                     | 185                | 11,448  |
|              | 561,464            | 32,374             | 659,261                              | 695                | 90,818                     | 181                | 11,556  |
|              | 637,833            | 35,236             | 718,166                              | 752                | 88,549                     | 188                | 10,676  |
|              | 616,540            | 34,058             | 694,609                              | 728                | 89,912                     | 179                | 10,564  |
|              | 629,290            | 34,019             | 696,100                              | 751                | 84,324                     | 191                | 10,932  |
|              | 619,232            | 33,280             | 676,113                              | 740                | 92,220                     | 180                | 10,771  |
|              | 605,115            | 36,776             | 716,512                              | 766                | 84,526                     | 199                | 10,310  |
|              | 569,742            | 33,826             | 661,181                              | 729                | 93,613                     | 189                | 11,392  |
|              | 636,025            | 34,959             | 684,500                              | 742                | 81,717                     | 189                | 9,969   |
|              | 658,735            | 37,041             | 727,251                              | 799                | 97,910                     | 192                | 11,076  |
|              | 644,302            | 36,183             | 707,793                              | 794                | 89,601                     | 190                | 10,241  |
|              | 686,922            | 39,754             | 777,751                              | 872                | 103,793                    | 203                | 11,839  |
|              | 6.61               | 9.87               | 9.88                                 | 9.84               | 15.84                      | 6.76               | 15.60   |
|              | 5.82               | 10.29              | 5.73                                 | 12.02              | 7.80                       | 3.18               | -6.16   |

② 不含試辦計程車使用悠遊卡交易量。

③ 91年9月30日搭乘公車悠遊卡系統啟用。

④ 91年6月12日搭乘捷運與公有停車場停車悠遊卡系統正式啟用。

## 20. 臺北市藍色公路營運概況

| 年(月)底別<br>End of Year(Month)              | 營運碼頭(座)①<br>Port (Numbers) |                         |                         | 營運航線(線)<br>Operation (Lines) |                         |                         | 營運里程(公里)<br>Operation (Kilometers) |                         |                         |
|---|----------------------------|-------------------------|-------------------------|------------------------------|-------------------------|-------------------------|------------------------------------|-------------------------|-------------------------|
|   | 合計<br>Total                | 淡水河<br>Danshui<br>River | 基隆河<br>Keelung<br>River | 合計<br>Total                  | 淡水河<br>Danshui<br>River | 基隆河<br>Keelung<br>River | 合計<br>Total                        | 淡水河<br>Danshui<br>River | 基隆河<br>Keelung<br>River |
| 93年底 End of 2004                          | 3                          | 2                       | 1                       | 2                            | 1                       | 1                       | 16                                 | 12                      | 4                       |
| 94年底 End of 2005                          | 6                          | 5                       | 1                       | 3                            | 2                       | 1                       | 29                                 | 25                      | 4                       |
| 95年底 End of 2006                          | 7                          | 5                       | 2                       | 6                            | 4                       | 2                       | 44                                 | 39                      | 5                       |
| 96年底 End of 2007                          | 7                          | 5                       | 2                       | 8                            | 6                       | 2                       | 70                                 | 65                      | 5                       |
| 97年底 End of 2008                          | 8                          | 5                       | 3                       | 8                            | 6                       | 2                       | 70                                 | 65                      | 5                       |
| 12月底 End of Dec.                          | 8                          | 5                       | 3                       | 8                            | 6                       | 2                       | 70                                 | 65                      | 5                       |
| 98年底 End of 2009                          | 8                          | 5                       | 3                       | 8                            | 6                       | 2                       | 70                                 | 65                      | 5                       |
| 1月底 End of Jan.                           | 8                          | 5                       | 3                       | 8                            | 6                       | 2                       | 70                                 | 65                      | 5                       |
| 2月底 End of Feb.                           | 8                          | 5                       | 3                       | 8                            | 6                       | 2                       | 70                                 | 65                      | 5                       |
| 3月底 End of Mar.                           | 8                          | 5                       | 3                       | 8                            | 6                       | 2                       | 70                                 | 65                      | 5                       |
| 4月底 End of Apr.                           | 8                          | 5                       | 3                       | 8                            | 6                       | 2                       | 70                                 | 65                      | 5                       |
| 5月底 End of May                            | 8                          | 5                       | 3                       | 8                            | 6                       | 2                       | 70                                 | 65                      | 5                       |
| 6月底 End of June                           | 8                          | 5                       | 3                       | 8                            | 6                       | 2                       | 70                                 | 65                      | 5                       |
| 7月底 End of July                           | 8                          | 5                       | 3                       | 8                            | 6                       | 2                       | 70                                 | 65                      | 5                       |
| 8月底 End of Aug.                           | 8                          | 5                       | 3                       | 8                            | 6                       | 2                       | 70                                 | 65                      | 5                       |
| 9月底 End of Sept.                          | 8                          | 5                       | 3                       | 8                            | 6                       | 2                       | 70                                 | 65                      | 5                       |
| 10月底 End of Oct.                          | 8                          | 5                       | 3                       | 8                            | 6                       | 2                       | 70                                 | 65                      | 5                       |
| 11月底 End of Nov.                          | 8                          | 5                       | 3                       | 8                            | 6                       | 2                       | 70                                 | 65                      | 5                       |
| 12月底 End of Dec.                          | 8                          | 5                       | 3                       | 8                            | 6                       | 2                       | 70                                 | 65                      | 5                       |
| 當月較上月增減%<br>Vs. Last Month(%)             | 0.00                       | 0.00                    | 0.00                    | 0.00                         | 0.00                    | 0.00                    | 0.00                               | 0.00                    | 0.00                    |
| 當月較上年同月增減%<br>Vs. Same Month Last Year(%) | 0.00                       | 0.00                    | 0.00                    | 0.00                         | 0.00                    | 0.00                    | 0.00                               | 0.00                    | 0.00                    |

資料來源：臺北市公共運輸處一般運輸科

附註：①97年6月21日起美堤碼頭開始營運。

②載客量95年12月以前部分業者以人小時統計，96年1月以後全部以人次統計。97年8月2日觀光傳播局在大

## 20. Taipei City River Cruise

| 營運船家(家)<br>Business (Numbers) |                         |                         | 營運船數(艘)<br>Ships (Numbers) |                         |                         | 旅客人數②<br>Passengers (Persons) |                      |                      |
|-------------------------------|-------------------------|-------------------------|----------------------------|-------------------------|-------------------------|-------------------------------|----------------------|----------------------|
| 合計<br>Total                   | 淡水河<br>Danshui<br>River | 基隆河<br>Keelung<br>River | 合計<br>Total                | 淡水河<br>Danshui<br>River | 基隆河<br>Keelung<br>River | 合計<br>Total                   | 淡水河<br>Danshui River | 基隆河<br>Keelung River |
| 2                             | 1                       | 1                       | 5                          | 3                       | 2                       | 30,775                        | 29,980               | 795                  |
| 2                             | 1                       | 1                       | 6                          | 4                       | 2                       | 40,684                        | 32,929               | 7,755                |
| 4                             | 3                       | 1                       | 10                         | 8                       | 2                       | 82,236                        | 57,288               | 24,948               |
| 6                             | 5                       | 1                       | 13                         | 11                      | 2                       | 80,998                        | 74,677               | 6,321                |
| 6                             | 5                       | 1                       | 13                         | 11                      | 2                       | 77,616                        | 72,564               | 5,052                |
| 6                             | 5                       | 1                       | 13                         | 11                      | 2                       | 6,347                         | 5,993                | 354                  |
| 6                             | 5                       | 1                       | 13                         | 11                      | 2                       | 74,623                        | 71,337               | 3,286                |
| 6                             | 5                       | 1                       | 13                         | 11                      | 2                       | 6,655                         | 6,340                | 315                  |
| 6                             | 5                       | 1                       | 13                         | 11                      | 2                       | 5,465                         | 4,935                | 530                  |
| 6                             | 5                       | 1                       | 13                         | 11                      | 2                       | 3,962                         | 3,493                | 469                  |
| 6                             | 5                       | 1                       | 13                         | 11                      | 2                       | 6,602                         | 6,216                | 386                  |
| 6                             | 5                       | 1                       | 13                         | 11                      | 2                       | 7,673                         | 6,581                | 1,092                |
| 6                             | 5                       | 1                       | 13                         | 11                      | 2                       | 6,610                         | 6,530                | 80                   |
| 6                             | 5                       | 1                       | 13                         | 11                      | 2                       | 5,401                         | 5,401                | -                    |
| 6                             | 5                       | 1                       | 13                         | 11                      | 2                       | 4,960                         | 4,960                | -                    |
| 6                             | 5                       | 1                       | 13                         | 11                      | 2                       | 5,008                         | 4,928                | 80                   |
| 6                             | 5                       | 1                       | 13                         | 11                      | 2                       | 7,428                         | 7,254                | 174                  |
| 6                             | 5                       | 1                       | 13                         | 11                      | 2                       | 9,251                         | 9,251                | -                    |
| 6                             | 5                       | 1                       | 13                         | 11                      | 2                       | 5,608                         | 5,448                | 160                  |
| 0.00                          | 0.00                    | 0.00                    | 0.00                       | 0.00                    | 0.00                    | -39.38                        | -41.11               | --                   |
| 0.00                          | 0.00                    | 0.00                    | 0.00                       | 0.00                    | 0.00                    | -11.64                        | -9.09                | -54.80               |

稻埕碼頭辦理煙火節，旅客人數較上月倍增。98年5月端午節龍舟活動，配合社區大學導覽解說，旅客人數倍增。98年6月起大佳碼頭位於花博會的施工範圍，暫停營運。98年9月利用美堤碼頭載客。98年11月圓山、美堤碼頭施工暫停營運。98年12月利用大佳臨時碼頭營運。

## 21. 臺北市道路交通安全講習及汽車駕駛訓練成果

單位：人次

| 年(月)別<br>Year(Month)                      |        | 道 路 交 通 安 全 講 習                 |                                      |               |                                      |               |                                  |                                      |               |                                      |               |
|---|--------|---------------------------------|--------------------------------------|---------------|--------------------------------------|---------------|----------------------------------|--------------------------------------|---------------|--------------------------------------|---------------|
|   |        | 通知人數 Number of Persons Notified |                                      |               |                                      |               | 實到人數 Number of Persons Presented |                                      |               |                                      |               |
|   |        | 總計<br>Grand Total               | 汽 車<br>Automobile                    |               | 機 車<br>Motorcycle                    |               | 總計<br>Grand Total                | 汽 車<br>Automobile                    |               | 機 車<br>Motorcycle                    |               |
|   |        |                                 | 酒 後<br>駕 車<br>Intoxicated<br>Driving | 其 他<br>Others | 酒 後<br>駕 車<br>Intoxicated<br>Driving | 其 他<br>Others |                                  | 酒 後<br>駕 車<br>Intoxicated<br>Driving | 其 他<br>Others | 酒 後<br>駕 車<br>Intoxicated<br>Driving | 其 他<br>Others |
| 87 年                                      | 1998 ② | 85,842                          | 21,999                               | 32,884        | ...                                  | 30,959        | 60,106                           | 13,925                               | 23,760        | ...                                  | 22,421        |
| 88 年                                      | 1999 ③ | 40,338                          | 12,781                               | 8,732         | 7,604                                | 11,221        | 21,756                           | 6,959                                | 4,832         | 4,243                                | 5,722         |
| 89 年                                      | 2000   | 14,956                          | 7,807                                | 2,450         | 3,052                                | 1,647         | 9,703                            | 4,675                                | 1,841         | 1,938                                | 1,249         |
| 90 年                                      | 2001   | 22,803                          | 11,214                               | 2,754         | 6,815                                | 2,020         | 18,979                           | 8,038                                | 3,135         | 5,038                                | 2,768         |
| 91 年                                      | 2002   | 18,491                          | 7,834                                | 2,385         | 6,017                                | 2,255         | 14,942                           | 6,236                                | 2,080         | 4,881                                | 1,745         |
| 92 年                                      | 2003   | 13,502                          | 4,592                                | 2,127         | 3,672                                | 3,111         | 10,713                           | 3,580                                | 2,039         | 2,882                                | 2,212         |
| 93 年                                      | 2004   | 12,594                          | 4,254                                | 1,635         | 3,636                                | 3,069         | 10,618                           | 3,568                                | 1,609         | 3,014                                | 2,427         |
| 94 年                                      | 2005   | 13,285                          | 5,747                                | 744           | 4,540                                | 2,254         | 10,150                           | 4,201                                | 609           | 3,414                                | 1,926         |
| 95 年                                      | 2006   | 14,139                          | 5,942                                | 653           | 4,979                                | 2,565         | 9,915                            | 4,059                                | 438           | 3,427                                | 1,991         |
| 96 年                                      | 2007   | 14,450                          | 4,804                                | 735           | 4,879                                | 4,032         | 13,232                           | 4,272                                | 689           | 4,437                                | 3,834         |
| 97 年                                      | 2008   | 12,989                          | 2,862                                | 1,010         | 4,039                                | 5,078         | 11,703                           | 2,536                                | 938           | 3,345                                | 4,884         |
| 12 月                                      | Dec.   | 957                             | 202                                  | 79            | 258                                  | 418           | 937                              | 186                                  | 80            | 229                                  | 442           |
| 98 年                                      | 2009   | 10,478                          | 2,461                                | 822           | 3,548                                | 3,647         | 10,695                           | 2,483                                | 821           | 3,577                                | 3,814         |
| 1 月                                       | Jan.   | 749                             | 114                                  | 56            | 215                                  | 364           | 758                              | 134                                  | 62            | 220                                  | 342           |
| 2 月                                       | Feb.   | 775                             | 163                                  | 70            | 216                                  | 326           | 871                              | 169                                  | 67            | 254                                  | 381           |
| 3 月                                       | Mar.   | 940                             | 196                                  | 78            | 255                                  | 411           | 1,061                            | 231                                  | 84            | 325                                  | 421           |
| 4 月                                       | Apr.   | 934                             | 236                                  | 75            | 241                                  | 382           | 1,003                            | 252                                  | 83            | 284                                  | 384           |
| 5 月                                       | May    | 778                             | 212                                  | 60            | 279                                  | 227           | 830                              | 208                                  | 59            | 287                                  | 276           |
| 6 月                                       | June   | 971                             | 256                                  | 67            | 319                                  | 329           | 975                              | 247                                  | 64            | 320                                  | 344           |
| 7 月                                       | July   | 1,045                           | 260                                  | 87            | 364                                  | 334           | 1,027                            | 250                                  | 82            | 342                                  | 353           |
| 8 月                                       | Aug.   | 820                             | 157                                  | 82            | 261                                  | 320           | 901                              | 172                                  | 80            | 284                                  | 365           |
| 9 月                                       | Sept.  | 966                             | 273                                  | 38            | 418                                  | 237           | 915                              | 262                                  | 53            | 366                                  | 234           |
| 10 月                                      | Oct.   | 886                             | 214                                  | 77            | 328                                  | 267           | 781                              | 185                                  | 68            | 285                                  | 243           |
| 11 月                                      | Nov.   | 862                             | 203                                  | 65            | 359                                  | 235           | 811                              | 195                                  | 63            | 322                                  | 231           |
| 12 月                                      | Dec.   | 752                             | 177                                  | 67            | 293                                  | 215           | 762                              | 178                                  | 56            | 288                                  | 240           |
| 當月較上月增減%<br>Vs. Last Month(%)             |        | -12.76                          | -12.81                               | 3.08          | -18.38                               | -8.51         | -6.04                            | -8.72                                | -11.11        | -10.56                               | 3.90          |
| 當月較上年同月增減%<br>Vs. Same Month Last Year(%) |        | -21.42                          | -12.38                               | -15.19        | 13.57                                | -48.56        | -18.68                           | -4.30                                | -30.00        | 25.76                                | -45.70        |

資料來源：臺北市監理處

附 註：①自91年起含「重型大型機車」結訓人數。

②87年汽車酒後駕車人數內含機車酒後駕車人數。

## 21. Traffic Safety Lecture and Driver Training for Motor Drivers in Taipei City

Unit: Person

| 駕<br>訓練單位數<br>Training Unit | 駛<br>結訓人數①<br>Persons Fulfilling the Training |           |             | 訓<br>駕照考試<br>Driver's License Test |                |
|-----------------------------|---|-----------|-------------|------------------------------------|----------------|
|                             | 總計<br>Total                                   | 男<br>Male | 女<br>Female | 及格人數<br>No. of Passing             | 及格率<br>Rate(%) |
|                             | 9   | 28,642    | 13,094      | 15,548                             | 24,749         |
| 10                          | 26,201  | 13,135    | 13,066      | 22,881                             | 87.33          |
| 11                          | 25,416  | 12,386    | 13,030      | 21,554                             | 84.58          |
| 11                          | 27,697  | 13,611    | 14,086      | 20,677                             | 73.56          |
| 11                          | 27,303  | 13,296    | 14,007      | 22,901                             | 83.37          |
| 11                          | 29,657  | 15,416    | 14,241      | 25,524                             | 86.11          |
| 9                           | 27,627  | 14,160    | 13,467      | 23,108                             | 83.64          |
| 9                           | 24,914  | 12,679    | 12,235      | 21,198                             | 85.08          |
| 9                           | 23,459  | 12,338    | 11,121      | 20,117                             | 85.75          |
| 8                           | 22,394  | 12,857    | 9,537       | 19,055                             | 85.09          |
| 8                           | 19,672  | 11,313    | 8,359       | 16,913                             | 85.97          |
| 8                           | 1,006   | 548       | 458         | 895                                | 88.97          |
| 8                           | 20,315  | 11,202    | 9,113       | 17,583                             | 86.55          |
| 8                           | 1,091   | 559       | 532         | 930                                | 85.24          |
| 8                           | 1,185   | 711       | 474         | 1,054                              | 88.95          |
| 8                           | 1,711   | 839       | 872         | 1,471                              | 85.97          |
| 8                           | 1,549   | 732       | 817         | 1,333                              | 86.06          |
| 8                           | 1,571   | 779       | 792         | 1,345                              | 85.61          |
| 8                           | 2,208   | 1,165     | 1,043       | 1,880                              | 85.14          |
| 8                           | 2,212   | 1,242     | 970         | 1,898                              | 85.80          |
| 8                           | 2,734   | 1,751     | 983         | 2,394                              | 87.56          |
| 8                           | 2,253   | 1,399     | 854         | 1,952                              | 86.64          |
| 8                           | 1,467   | 757       | 710         | 1,276                              | 86.98          |
| 8                           | 1,069   | 590       | 479         | 939                                | 87.84          |
| 8                           | 1,265   | 678       | 587         | 1,111                              | 87.83          |
| 0.00                        | 18.33   | 14.92     | 22.55       | 18.32                              | (- 0.01)       |
| 0.00                        | 25.75   | 23.72     | 28.17       | 24.13                              | (- 1.14)       |

③87年底因道路交通安全講習辦法修訂，部分人員遞延至88年講習且89年11、12月監理處因教室整修停止上課，故講習人員減少。

## 22. 臺北市與臺北縣、高雄市機動車輛比較

| 年(月)底別<br>End of Year(Month)              |              | 汽 車 數<br>(輛)<br>Automobiles<br>(Veh.) |                         |                  |                         |                   |                         | 機              |                         |
|---|--------------|---------------------------------------|-------------------------|------------------|-------------------------|-------------------|-------------------------|----------------|-------------------------|
|   |              | 臺北市                                   |                         | 臺北縣              |                         | 高雄市               |                         | 臺北市            |                         |
|   |              | Taipei<br>City                        | 成長率<br>(%)<br>Growth(%) | Taipei<br>County | 成長率<br>(%)<br>Growth(%) | Kaohsiung<br>City | 成長率<br>(%)<br>Growth(%) | Taipei<br>City | 成長率<br>(%)<br>Growth(%) |
| 88年底                                      | End of 1999  | 651,691                               | -4.36                   | 741,265          | -1.29                   | 347,503           | -5.52                   | 931,399        | 3.00                    |
| 89年底                                      | End of 2000  | 666,513                               | 2.27                    | 775,851          | 4.67                    | 369,931           | 6.45                    | 959,013        | 2.96                    |
| 90年底                                      | End of 2001  | 667,179                               | 0.10                    | 791,632          | 2.03                    | 379,687           | 2.64                    | 970,169        | 1.16                    |
| 91年底                                      | End of 2002  | 677,651                               | 1.57                    | 816,161          | 3.10                    | 381,691           | 0.53                    | 971,568        | 0.14                    |
| 92年底                                      | End of 2003  | 694,390                               | 2.47                    | 840,822          | 3.02                    | 393,182           | 3.01                    | 994,336        | 2.34                    |
| 93年底                                      | End of 2004  | 708,315                               | 2.01                    | 858,310          | 2.08                    | 408,564           | 3.91                    | 1,018,384      | 2.42                    |
| 94年底                                      | End of 2005  | 725,508                               | 2.43                    | 892,700          | 4.01                    | 426,117           | 4.30                    | 1,030,972      | 1.24                    |
| 95年底                                      | End of 2006  | 731,755                               | 0.86                    | 898,188          | 0.61                    | 432,249           | 1.44                    | 1,046,148      | 1.47                    |
| 96年底                                      | End of 2007  | 728,277                               | -0.48                   | 895,596          | -0.29                   | 428,949           | -0.76                   | 1,063,662      | 1.67                    |
| 97年底                                      | End of 2008  | 717,624                               | -1.46                   | 890,746          | -0.54                   | 425,214           | -0.87                   | 1,080,660      | 1.60                    |
| 12月底                                      | End of Dec.  | 717,624                               | -0.39                   | 890,746          | 0.04                    | 425,214           | -0.01                   | 1,080,660      | 0.03                    |
| 98年底                                      | End of 2009  | 714,997                               | -0.37                   | 892,268          | 0.17                    | 424,052           | -0.27                   | 1,092,971      | 1.14                    |
| 1月底                                       | End of Jan.  | 718,301                               | 0.09                    | 890,721          | 0.00                    | 425,508           | 0.07                    | 1,079,794      | -0.08                   |
| 2月底                                       | End of Feb.  | 716,456                               | -0.26                   | 889,840          | -0.10                   | 422,889           | -0.62                   | 1,079,956      | 0.02                    |
| 3月底                                       | End of Mar.  | 714,277                               | -0.30                   | 889,868          | 0.00                    | 423,327           | 0.10                    | 1,080,012      | 0.01                    |
| 4月底                                       | End of Apr.  | 713,358                               | -0.13                   | 889,487          | -0.04                   | 422,399           | -0.22                   | 1,078,964      | -0.10                   |
| 5月底                                       | End of May   | 713,479                               | 0.02                    | 889,053          | -0.05                   | 421,971           | -0.10                   | 1,078,453      | -0.05                   |
| 6月底                                       | End of June  | 714,051                               | 0.08                    | 888,660          | -0.04                   | 421,797           | -0.04                   | 1,077,617      | -0.08                   |
| 7月底                                       | End of July  | 713,942                               | -0.02                   | 890,509          | 0.21                    | 422,115           | 0.08                    | 1,077,051      | -0.05                   |
| 8月底                                       | End of Aug.  | 713,859                               | -0.01                   | 890,757          | 0.03                    | 421,829           | -0.07                   | 1,077,581      | 0.05                    |
| 9月底                                       | End of Sept. | 713,200                               | -0.09                   | 891,326          | 0.06                    | 421,670           | -0.04                   | 1,079,581      | 0.19                    |
| 10月底                                      | End of Oct.  | 713,567                               | 0.05                    | 890,798          | -0.06                   | 422,022           | 0.08                    | 1,080,967      | 0.13                    |
| 11月底                                      | End of Nov.  | 714,414                               | 0.12                    | 891,579          | 0.09                    | 422,277           | 0.06                    | 1,082,266      | 0.12                    |
| 12月底                                      | End of Dec.  | 714,997                               | 0.08                    | 892,268          | 0.08                    | 424,052           | 0.42                    | 1,092,971      | 0.99                    |
| 當月較上月增減%<br>Vs. Last Month(%)             |              | 0.08                                  | (-0.04)                 | 0.08             | (-0.01)                 | 0.42              | (0.36)                  | 0.99           | (0.87)                  |
| 當月較上年同月增減%<br>Vs. Same Month Last Year(%) |              | -0.37                                 | (0.47)                  | 0.17             | (0.04)                  | -0.27             | (0.43)                  | 1.14           | (0.96)                  |

資料來源：交通部、內政部戶政司、高雄市政府工務局、臺北市監理處及臺北市工務局

附註：①由於臺北縣內道路面積資料無法取得而未列臺北縣資料。

## 22. Comparison of Motor Vehicles among Taipei City, Taipei County and Kaohsiung City

| 車數<br>(輛)<br>Motorcycles(Veh.) |                         |                          |                         | 每千人汽車數<br>(輛/千人)<br>Automobiles per 1,000 Persons<br>(Veh./1,000Persons) |                         |                          | 每千人機車數<br>(輛/千人)<br>Motorcycles per 1,000 Persons<br>(Veh./1,000Persons) |                         |                          | 每汽車享有<br>道路面積①<br>Road Surface Area per<br>Automobile(m <sup>2</sup> /Veh.) |                          |
|--------------------------------|-------------------------|--------------------------|-------------------------|--|-------------------------|--------------------------|--|-------------------------|--------------------------|---|--------------------------|
| 臺北縣<br>Taipei<br>County        |                         | 高雄市<br>Kaohsiung<br>City |                         | 臺北市<br>Taipei<br>City  | 臺北縣<br>Taipei<br>County | 高雄市<br>Kaohsiung<br>City | 臺北市<br>Taipei<br>City  | 臺北縣<br>Taipei<br>County | 高雄市<br>Kaohsiung<br>City | 臺北市<br>Taipei<br>City   | 高雄市<br>Kaohsiung<br>City |
| 成長率<br>(%)<br>Growth(%)        | 成長率<br>(%)<br>Growth(%) | 成長率<br>(%)<br>Growth(%)  | 成長率<br>(%)<br>Growth(%) |  |                         |                          |  |                         |                          |   |                          |
| 1,625,737                      | 5.78                    | 904,496                  | 6.16                    | 247  | 211                     | 236                      | 353  | 463                     | 613                      | 31.06   | 47.67                    |
| 1,710,798                      | 5.23                    | 958,126                  | 5.93                    | 252  | 217                     | 248                      | 362  | 479                     | 643                      | 30.61   | 45.32                    |
| 1,776,222                      | 3.82                    | 997,578                  | 4.12                    | 253  | 219                     | 254                      | 368  | 492                     | 668                      | 30.96   | 45.35                    |
| 1,827,561                      | 2.89                    | 1,020,321                | 2.28                    | 257  | 224                     | 253                      | 368  | 502                     | 676                      | 30.56   | 45.68                    |
| 1,903,849                      | 4.17                    | 1,051,550                | 3.06                    | 264  | 229                     | 260                      | 378  | 518                     | 697                      | 29.91   | 44.91                    |
| 1,978,602                      | 3.93                    | 1,089,604                | 3.62                    | 270  | 231                     | 270                      | 388  | 534                     | 720                      | 29.35   | 43.73                    |
| 2,035,899                      | 2.90                    | 1,128,640                | 3.58                    | 277  | 239                     | 282                      | 394  | 545                     | 747                      | 28.70   | 42.06                    |
| 2,093,606                      | 2.83                    | 1,160,260                | 2.80                    | 278  | 238                     | 285                      | 397  | 556                     | 766                      | 28.52   | 41.54                    |
| 2,155,794                      | 2.97                    | 1,172,685                | 1.07                    | 277  | 236                     | 282                      | 405  | 568                     | 771                      | 28.67   | 42.04                    |
| 2,213,634                      | 2.68                    | 1,202,501                | 2.54                    | 274  | 232                     | 279                      | 412  | 577                     | 788                      | 29.10   | 42.57                    |
| 2,213,634                      | 0.21                    | 1,202,501                | 0.26                    | 274  | 232                     | 279                      | 412  | 577                     | 788                      | 29.10   | 42.57                    |
| 2,259,828                      | 2.09                    | 1,207,026                | 0.38                    | 274  | 230                     | 278                      | 419  | 583                     | 790                      | 29.22   | 42.69                    |
| 2,213,408                      | -0.01                   | 1,201,595                | -0.08                   | 274  | 232                     | 279                      | 412  | 577                     | 787                      | 29.08   | 42.54                    |
| 2,217,002                      | 0.16                    | 1,200,901                | -0.06                   | 273  | 232                     | 277                      | 412  | 577                     | 787                      | 29.15   | 42.81                    |
| 2,219,166                      | 0.10                    | 1,199,530                | -0.11                   | 273  | 232                     | 277                      | 412  | 577                     | 786                      | 29.24   | 42.76                    |
| 2,218,515                      | -0.03                   | 1,197,812                | -0.14                   | 272  | 231                     | 277                      | 412  | 577                     | 785                      | 1.00  | 42.86                    |
| 2,218,908                      | 0.02                    | 1,196,686                | -0.09                   | 273  | 231                     | 276                      | 412  | 577                     | 784                      | 29.27   | 42.90                    |
| 2,219,378                      | 0.02                    | 1,195,780                | -0.08                   | 273  | 231                     | 276                      | 412  | 577                     | 783                      | 29.26   | 42.92                    |
| 2,223,402                      | 0.18                    | 1,195,430                | -0.03                   | 273  | 231                     | 276                      | 412  | 577                     | 783                      | 29.27   | 42.89                    |
| 2,228,092                      | 0.21                    | 1,194,915                | -0.04                   | 273  | 231                     | 276                      | 412  | 578                     | 783                      | 29.27   | 42.92                    |
| 2,234,354                      | 0.28                    | 1,197,227                | 0.19                    | 273  | 231                     | 276                      | 414  | 578                     | 784                      | 29.30   | 42.93                    |
| 2,238,299                      | 0.18                    | 1,199,134                | 0.16                    | 274  | 230                     | 276                      | 414  | 579                     | 785                      | 29.28   | 42.90                    |
| 2,241,756                      | 0.15                    | 1,200,660                | 0.13                    | 274  | 230                     | 276                      | 415  | 579                     | 786                      | 29.25   | 42.87                    |
| 2,259,828                      | 0.81                    | 1,207,026                | 0.53                    | 274  | 230                     | 278                      | 419  | 583                     | 790                      | 29.22   | 42.69                    |
| 0.81                           | (0.65)                  | 0.53                     | (0.40)                  | 0.00   | 0.00                    | 0.72                     | 0.96   | 0.69                    | 0.51                     | -0.10   | -0.42                    |
| 2.09                           | (0.59)                  | 0.38                     | (0.27)                  | 0.00   | -0.86                   | -0.36                    | 1.70   | 1.04                    | 0.25                     | 0.41  | 0.28                     |

## 23. 臺北市與臺北縣、高雄市列管交通事故比較①

| 年(月)別<br>Year (Month)                     | 發生件數②<br>(件)<br>Traffic Accident Cases<br>(Case) |                         |                          | 死傷人數(人)③<br>Casualties (Person) |                         |                          |                       |                         |                          | 車輛肇事<br>(件/萬輛<br>Accident<br>(Case/10,000) |                         |
|---|--|-------------------------|--------------------------|---------------------------------|-------------------------|--------------------------|-----------------------|-------------------------|--------------------------|--|-------------------------|
|   | 臺北市<br>Taipei<br>City                            | 臺北縣<br>Taipei<br>County | 高雄市<br>Kaohsiung<br>City | 死亡<br>Death                     |                         |                          | 受傷<br>Injury          |                         |                          | 臺北市<br>Taipei<br>City                      | 臺北縣<br>Taipei<br>County |
|   |  |                         |                          | 臺北市<br>Taipei<br>City           | 臺北縣<br>Taipei<br>County | 高雄市<br>Kaohsiung<br>City | 臺北市<br>Taipei<br>City | 臺北縣<br>Taipei<br>County | 高雄市<br>Kaohsiung<br>City |  |                         |
| 88年 1999                                  | 164  | 115                     | 127                      | 107                             | 121                     | 54                       | 65                    | 54                      | 101                      | 1.04                                       | 0.49                    |
| 89年 2000                                  | 121  | 239                     | 107                      | 124                             | 257                     | 108                      | 63                    | 97                      | 46                       | 0.75                                       | 0.98                    |
| 90年 2001                                  | 94   | 206                     | 114                      | 98                              | 215                     | 121                      | 37                    | 84                      | 39                       | 0.58                                       | 0.82                    |
| 91年 2002                                  | 79   | 190                     | 99                       | 81                              | 200                     | 105                      | 28                    | 109                     | 19                       | 0.48                                       | 0.73                    |
| 92年 2003                                  | 87   | 170                     | 87                       | 87                              | 181                     | 88                       | 41                    | 75                      | 13                       | 0.52                                       | 0.63                    |
| 93年 2004                                  | 93   | 160                     | 112                      | 95                              | 170                     | 114                      | 35                    | 118                     | 39                       | 0.54                                       | 0.57                    |
| 94年 2005                                  | 79   | 202                     | 98                       | 84                              | 208                     | 103                      | 52                    | 104                     | 48                       | 0.45                                       | 0.70                    |
| 95年 2006                                  | 81   | 234                     | 101                      | 81                              | 238                     | 102                      | 35                    | 96                      | 23                       | 0.46                                       | 0.79                    |
| 96年 2006                                  | 85   | 188                     | 88                       | 94                              | 193                     | 88                       | 60                    | 80                      | 33                       | 0.48                                       | 0.62                    |
| 97年 2008                                  | 71   | 170                     | 72                       | 74                              | 173                     | 72                       | 18                    | 59                      | 20                       | 0.40                                       | 0.55                    |
| 12月 Dec.                                  | 8  | 14                      | -                        | 8                               | 14                      | -                        | 3                     | 4                       | -                        | 0.04                                       | 0.05                    |
| 98年 2009                                  | 81   | 146                     | 88                       | 82                              | 151                     | 88                       | 26                    | 59                      | 23                       | 0.45                                       | 0.47                    |
| 1月 Jan.                                   | 13   | ⊙18                     | 12                       | 13                              | ⊙19                     | 12                       | 2                     | ⊙8                      | 2                        | 0.07                                       | 0.06                    |
| 2月 Feb.                                   | 8  | ⊙14                     | 8                        | 8                               | ⊙15                     | 8                        | 3                     | 4                       | 1                        | 0.04                                       | 0.05                    |
| 3月 Mar.                                   | 5  | 10                      | 12                       | 5                               | 10                      | 12                       | 2                     | 5                       | 1                        | 0.03                                       | 0.03                    |
| 4月 Apr.                                   | 6  | 7                       | 4                        | 6                               | 8                       | 4                        | 6                     | 6                       | -                        | 0.03                                       | 0.02                    |
| 5月 May                                    | 7  | 6                       | 4                        | 7                               | 6                       | 4                        | 4                     | 1                       | 3                        | 0.04                                       | 0.02                    |
| 6月 June                                   | 4  | 10                      | 6                        | 5                               | 10                      | 6                        | -                     | 1                       | -                        | 0.02                                       | 0.03                    |
| 7月 July                                   | 9  | 8                       | 7                        | 9                               | 8                       | 7                        | 4                     | 1                       | 1                        | 0.05                                       | 0.03                    |
| 8月 Aug.                                   | 6  | ⊙12                     | ⊙5                       | 6                               | ⊙12                     | ⊙5                       | -                     | ⊙12                     | 1                        | 0.03                                       | 0.04                    |
| 9月 Sept.                                  | 3  | ⊙12                     | ⊙11                      | 3                               | ⊙13                     | ⊙11                      | -                     | ⊙4                      | 4                        | 0.02                                       | 0.04                    |
| 10月 Oct.                                  | 6  | ⊙19                     | 5                        | 6                               | ⊙20                     | 5                        | -                     | ⊙5                      | -                        | 0.03                                       | 0.06                    |
| 11月 Nov.                                  | 8  | 13                      | 7                        | 8                               | 13                      | 7                        | -                     | 7                       | 6                        | 0.04                                       | 0.04                    |
| 12月 Dec.                                  | 6  | 17                      | 7                        | 6                               | 17                      | 7                        | 5                     | 5                       | 4                        | 0.03                                       | 0.05                    |
| 當月較上月增減%<br>Vs. Last Month(%)             | -25.00   | 30.77                   | 0.00                     | -25.00                          | 30.77                   | 0.00                     | --                    | -28.57                  | -33.33                   | -25.28                                     | 30.29                   |
| 當月較上年同月增減%<br>Vs. Same Month Last Year(%) | -25.00   | 21.43                   | --                       | -25.00                          | 21.43                   | --                       | 66.67                 | 25.00                   | --                       | -25.12                                     | 19.85                   |

資料來源：內政部警政署、臺北市政府警察局、高雄市政府警察局。

附註：①本表統計範圍僅含A1類道路交通事故，88年以前A1類含24小時以內有人死亡或重傷之交通事故，89年以後則僅含24小時以內有人死亡之交通事故案件，故與表9資料不同，96年1月起，表9範圍與本表一致。

②89年至91年含市縣警局、保二、港警所、航警局及鐵路交通事故，88年以前臺北市、高雄市僅含市警察局

## 23. Comparison of the Traffic Accidents among Taipei City, Taipei County and Kaohsiung City

| 率④<br>)<br>Rate<br>Veh.) | 每十萬人口筆事件數<br>(件/十萬人)<br>Case per 100,000 Persons<br>(Case/100,000 Persons) |                       |                         | 每萬輛車死亡人數<br>(人/萬輛)<br>Accident Rate<br>(Death/10,000Veh) |                       |                         | 肇事原因(件)<br>Causes of Traffic Accidents (Case) |                       |                         |                          |                       |                         |                          |
|--------------------------|--|-----------------------|-------------------------|--|-----------------------|-------------------------|---|-----------------------|-------------------------|--------------------------|-----------------------|-------------------------|--------------------------|
|                          |  |                       |                         |  |                       |                         | 駕駛過失<br>Driver's Fault                        |                       |                         | 其他<br>Others             |                       |                         |                          |
|                          | 高雄市<br>Kaohsiung<br>City   | 臺北市<br>Taipei<br>City | 臺北縣<br>Taipei<br>County | 高雄市<br>Kaohsiung<br>City                                 | 臺北市<br>Taipei<br>City | 臺北縣<br>Taipei<br>County | 高雄市<br>Kaohsiung<br>City                      | 臺北市<br>Taipei<br>City | 臺北縣<br>Taipei<br>County | 高雄市<br>Kaohsiung<br>City | 臺北市<br>Taipei<br>City | 臺北縣<br>Taipei<br>County | 高雄市<br>Kaohsiung<br>City |
|                          | 1.03   | 6.21                  | 3.30                    | 8.65   | 0.68                  | 0.50                    | 0.44  | 164                   | 112                     | 115                      | -                     | 3                       | 12                       |
|                          | 0.83   | 4.58                  | 6.75                    | 7.21   | 0.77                  | 1.06                    | 0.84  | 121                   | 232                     | 96                       | -                     | 7                       | 11                       |
|                          | 0.84   | 3.56                  | 5.74                    | 7.64   | 0.60                  | 0.85                    | 0.89  | 93                    | 198                     | 108                      | 1                     | 8                       | 6                        |
|                          | 0.71   | 2.99                  | 5.24                    | 6.59   | 0.49                  | 0.77                    | 0.76  | 78                    | 183                     | 86                       | 1                     | 7                       | 13                       |
|                          | 0.61   | 3.30                  | 4.65                    | 5.76   | 0.52                  | 0.67                    | 0.62  | 87                    | 166                     | 81                       | -                     | 3                       | 6                        |
|                          | 0.76   | 3.54                  | 4.33                    | 7.41   | 0.56                  | 0.61                    | 0.77  | 92                    | 157                     | 104                      | 1                     | 3                       | 8                        |
|                          | 0.64   | 3.02                  | 5.43                    | 6.48   | 0.48                  | 0.72                    | 0.67  | 77                    | 198                     | 93                       | 2                     | 4                       | 5                        |
|                          | 0.64   | 3.09                  | 6.24                    | 6.68   | 0.46                  | 0.80                    | 0.65  | 81                    | 223                     | 91                       | -                     | 11                      | 10                       |
|                          | 0.55   | 3.23                  | 4.97                    | 5.80   | 0.53                  | 0.64                    | 0.55  | 83                    | 184                     | 72                       | 2                     | 4                       | 16                       |
|                          | 0.45   | 2.70                  | 4.46                    | 4.73   | 0.41                  | 0.56                    | 0.45  | 71                    | 165                     | 65                       | -                     | 5                       | 7                        |
|                          | 0.00   | 0.31                  | 0.37                    | 0.00   | 0.04                  | 0.05                    | 0.00  | 8                     | 13                      | -                        | -                     | 1                       | -                        |
|                          | 0.54   | 3.10                  | 3.79                    | 5.76   | 0.45                  | 0.48                    | 0.54  | 81                    | 140                     | 77                       | -                     | 6                       | 11                       |
|                          | 0.07   | 0.50                  | 0.47                    | 0.79   | 0.07                  | 0.06                    | 0.07  | 13                    | ⊙ 17                    | 12                       | -                     | 1                       | -                        |
|                          | 0.05   | 0.31                  | 0.36                    | 0.52   | 0.04                  | 0.05                    | 0.05  | 8                     | ⊙ 12                    | 7                        | -                     | 2                       | 1                        |
|                          | 0.07   | 0.19                  | 0.26                    | 0.79   | 0.03                  | 0.03                    | 0.07  | 5                     | ⊙ 9                     | 11                       | -                     | ⊙ 1                     | 1                        |
|                          | 0.02   | 0.23                  | 0.18                    | 0.26   | 0.03                  | 0.03                    | 0.02  | 6                     | 7                       | 4                        | -                     | -                       | -                        |
|                          | 0.02   | 0.27                  | 0.16                    | 0.26   | 0.04                  | 0.02                    | 0.02  | 7                     | ⊙ 6                     | 4                        | -                     | ⊙                       | -                        |
|                          | 0.04   | 0.15                  | 0.26                    | 0.39   | 0.03                  | 0.03                    | 0.04  | 4                     | 10                      | 6                        | -                     | -                       | -                        |
|                          | 0.04   | 0.34                  | 0.21                    | 0.46   | 0.05                  | 0.03                    | 0.04  | 9                     | 8                       | 4                        | -                     | -                       | 3                        |
|                          | 0.03   | 0.23                  | 0.31                    | 0.33   | 0.03                  | 0.04                    | 0.03  | 6                     | ⊙ 12                    | ⊙ 4                      | -                     | -                       | 1                        |
|                          | 0.07   | 0.11                  | 0.31                    | 0.72   | 0.02                  | 0.04                    | 0.07  | 3                     | ⊙ 11                    | ⊙ 7                      | -                     | ⊙ 1                     | 4                        |
|                          | 0.03   | 0.23                  | 0.49                    | 0.33   | 0.03                  | 0.06                    | 0.03  | 6                     | ⊙ 19                    | 5                        | -                     | -                       | -                        |
|                          | 0.04   | 0.31                  | 0.34                    | 0.46   | 0.04                  | 0.04                    | 0.04  | 8                     | 13                      | 6                        | -                     | -                       | 1                        |
|                          | 0.04   | 0.23                  | 0.44                    | 0.46   | 0.03                  | 0.05                    | 0.04  | 6                     | 16                      | 7                        | -                     | 1                       | -                        |
|                          | -0.30  | -24.99                | 30.65                   | -0.03  | -25.28                | 30.29                   | -0.30   | -25.00                | 23.08                   | 16.67                    | --                    | --                      | --                       |
|                          | --   | -24.57                | 20.17                   | --   | -25.12                | 19.85                   | --  | -25.00                | 23.08                   | --                       | --                    | 0.00                    | --                       |

管轄部分，92年起筆事件數皆以該縣市警察局管轄部分統計。

③死亡係交通事故發生24小時內死亡人數；受傷人數，88年以前僅含重傷，89年以後包含輕重傷。

④每萬輛機動車肇事率=(發生件數)÷[(上年月底車輛數+本年底車輛數)÷2]×10,000

**1999 市民熱線(以市話費率計費)**

**24 小時日夜服務**

**2010 臺北國際花卉博覽會**

**彩花 流水 新視界**

**<http://www.2010taipeiexpo.tw/>**

**公車到站、即時路況、停車位資訊**

**臺北市即時交通資訊網**

**<http://its.taipei.gov.tw/>**

## 臺北市交通統計月報

中華民國 98 年 12 月

出版機關：臺北市政府交通局

地 址：臺北市市府路 1 號 5 樓西北區

電 話：1999(外縣市 02-27208889)轉 6841

網 址：<http://www.dot.taipei.gov.tw>

發行人：羅孝賢

編 者：臺北市政府交通局統計室

出版年月：中華民國 99 年 1 月

創刊年月：中華民國 79 年 1 月

刊期頻率：月刊

其他類型版本說明：本刊同時登載於本局網站，請於首頁點選統計專區

定 價：新臺幣 50 元(非賣品)

G P N：2007700035

著作權管理資訊：如欲利用本刊全部或部分內容者，須徵求著作產權人同意或授權，請逕洽臺北市政府交通局統計室。