

# 臺北市交通統計月報

MONTHLY STATISTICAL REPORT OF TRANSPORTATION

TAIPEI CITY



第 288 期

中華民國 101 年 9 月

September 2012



臺北市政府交通局編印

TAIPEI CITY DEPARTMENT OF TRANSPORTATION

中華民國 101 年 10 月出版

# 臺北市交通統計月報

## MONTHLY STATISTICAL REPORT OF TRANSPORTATION TAIPEI CITY

### 目 錄 CONTENTS

|  |   |
|--|---|
| 1.臺北市機動車輛登記數..... 4                        | 1.Number of Registered Motor Vehicles in Taipei..... 4  |
| 2.臺北市汽車運輸業概況..... 6                        | 2.Status of Motor Carrier Industry in Taipei..... 6   |
| 3.臺北市領有駕駛執照數..... 8                        | 3.Number of Licensed Drivers in Taipei..... 8   |
| 4.臺北市處理違反道路交通管理事件概況<br>(條例 12-68)..... 10  | 4.Records of Offenses Against Traffic Regulation in<br>Taipei (Article 12-68) ..... 10  |
| 5.臺北市處理違反道路交通管理事件概況<br>(條例 69-84)..... 12  | 5.Records of Offenses Against Traffic Regulation in<br>Taipei (Article 69-84)..... 12   |
| 6.臺北市停車位數..... 14                          | 6.Number of Parking Spaces in Taipei..... 14  |
| 7.臺北市停車管理工程處收費停車場概況. 16                    | 7.Municipal Charge Parking Lots in Taipei..... 16   |
| 8.臺北市車輛拖吊情形..... 20                        | 8.Statistic of Towed Vehicle in Taipei..... 20  |
| 9.臺北市列管(死亡)交通事故..... 22                    | 9.Fatal Traffic Accidents in Taipei..... 22   |
| 10.臺北市車輛行車事故鑑定情形..... 28                   | 10.Appraisalment of Traffic Accidents in Taipei..... 28   |
| 11.臺北市舉發違反道路交通管理事件..... 30                 | 11.Traffic Regulation Violations in Taipei..... 30  |
| 12.臺北市聯營公車行車效率..... 34                     | 12.Operation Efficiency of City Bus in Taipei..... 34   |
| 13.臺北市小型公車行車效率..... 36                     | 13.Operation Efficiency of Mini-Bus in Taipei..... 36   |
| 14.臺北市復康小型公車行車效率..... 38                   | 14.Operation Efficiency of Dial-a-Ride in Taipei..... 38  |
| 15.臺北市聯營公車行車肇事案件..... 40                   | 15.Accidents of City Bus in Taipei..... 40  |
| 16.臺北市聯營公車行車肇事原因分析..... 42                 | 16.City Bus Accident Causes in Taipei..... 42   |
| 17.臺北捷運各站旅運量..... 44                       | 17.Passenger Volume at Taipei Rapid Transit Stations.... 44   |
| 18.臺北捷運營運概況..... 46                        | 18.Operation of Taipei Rapid Transit System..... 46   |
| 19.悠遊卡發行、交易概況－交通領域..... 48                 | 19.Circulation and Transactions of EasyCard..... 48   |
| 20.臺北市藍色公路營運概況..... 50                     | 20.Taipei City River Cruise Services..... 50  |
| 21.貓空纜車營運概況..... 52                        | 21.Operation of the Maokong Gondola..... 52   |
| 22.臺北市與新北市、臺中市、臺南市、高雄<br>市機動車輛比較..... 54   | 22.Comparison of Motor Vehicles among Taipei City, New Taipei<br>City, Taichung City, Tainan City and Kaohsiung City ..... 54             |
| 23.臺北市與新北市、臺中市、臺南市、高雄<br>市列管交通事故比較..... 56 | 23.Comparison of the Fatal Traffic Accidents among Taipei City, New<br>Taipei City, Taichung City, Tainan City and Kaohsiung City..... 56 |
| 24.臺北市重要交通設施..... 58                       | 24.Key Traffic Facilities in Taipei City..... 58  |

### 凡 例

- 一、本月報所載資料均由本局及相關機關提供，資料來源分別註明於各表下，以利查考。
- 二、各表如有更新數字均予修正，凡與前期內容不同者，悉以本期所列數字為準。
- 三、本月報數字欄所用符號代表意義如下：「—」表示無資料；「- -」表示無意義數值；  
「…」表示數值不明或尚未產生；「0」表示未及半單位；「Ⓡ」表示修正數；  
「Ⓢ」表示初步統計數；表中括號（）內係增減值或增減百（千）分點。
- 四、本刊內容目前已置於網際網路，網址 <http://www.dot.taipei.gov.tw/>



# 臺北市交通訊息

## ◎大眾運輸

101年1至9月臺北市聯營公車累計載客4億5,647萬人次，平均每日載客166.6萬人次，較上年同期168.9萬人次減少1.4%。101年1至9月臺北捷運累計載客4億4,187萬人次，平均每日載客161.3萬人次，較上年同期153.3萬人次增加5.2%。以包含公車與捷運之大眾運輸來比較，101年1至9月平均每日載客327.7萬人次，較上年同期322.2萬人次增加1.7%。

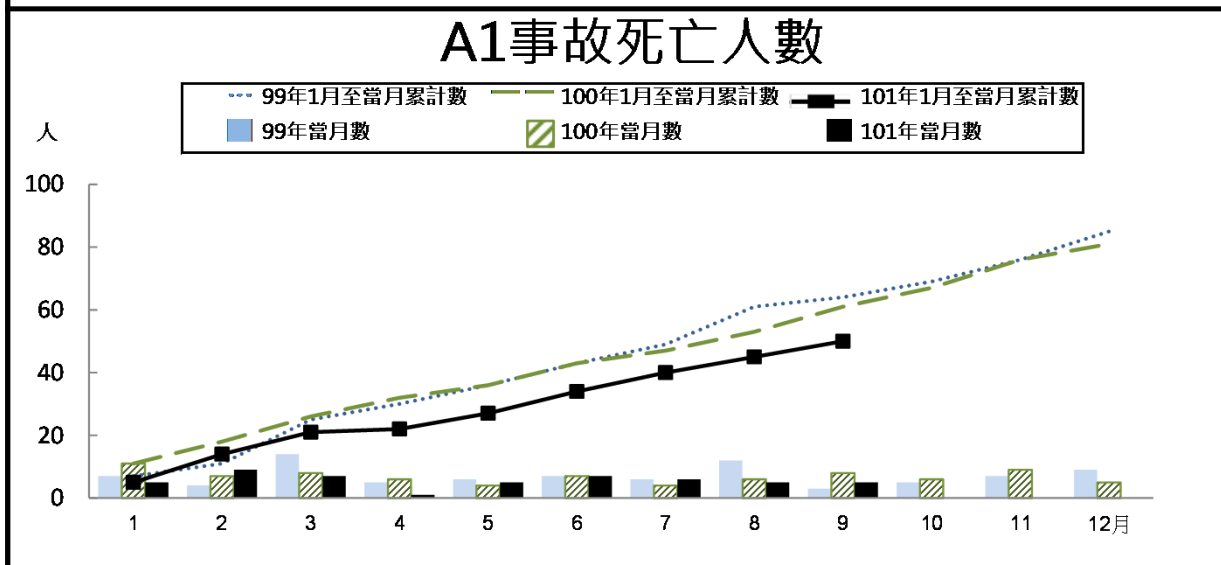
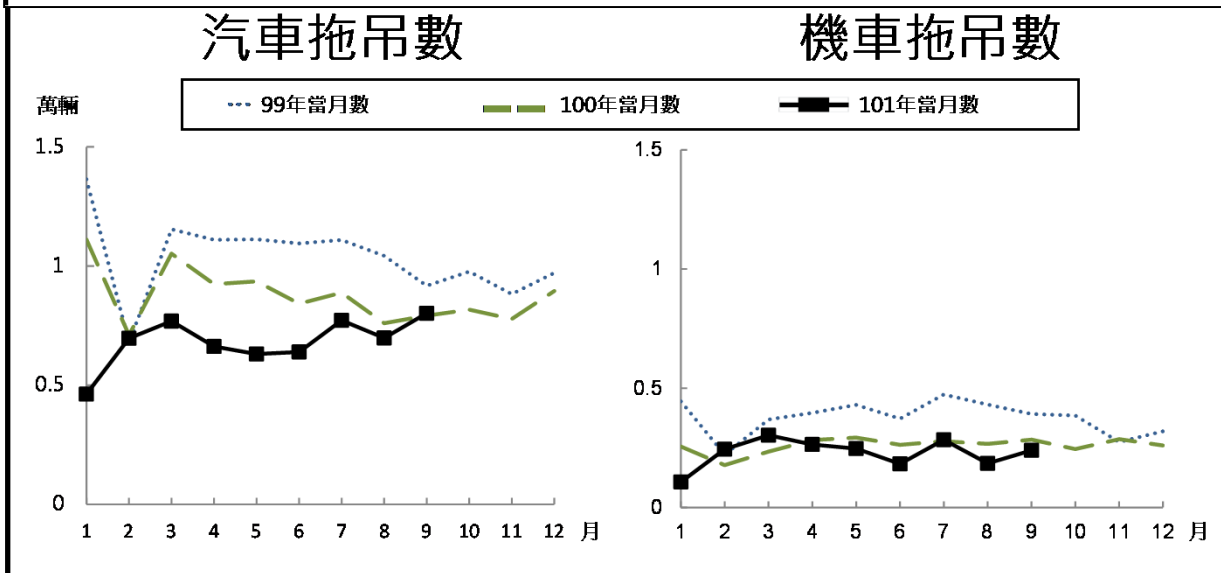
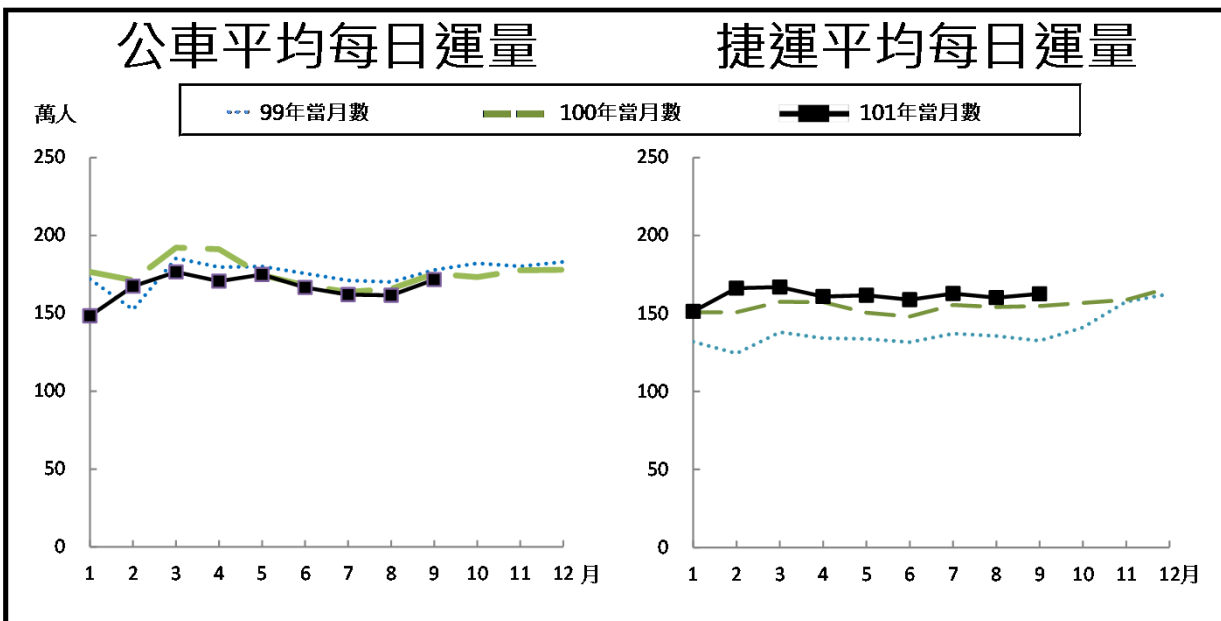
## ◎車輛違規

101年1月至9月臺北市共舉發違反道路交通管理事件162.3萬件，較上年同期168.7萬件減少3.8%；其中汽車之違規案93.7萬件，較上年同期減少10.4%，機車63.1萬件，較上年同期增加10.8%，其他5.5萬件，較上年同期減少23.2%。

汽車違規案件最多前3項分別為違規停車占43.0%、違反速率規定行駛占27.4%、闖紅燈占2.9%，此3項約占汽車違規舉發數七成三。機車違規以違規停車占28.4%最多，其次違反速率規定行駛占27.6%，爭道行駛占10.5%居第3，合計約占機車違規舉發數六成七。

## ◎交通事故

經初步統計，101年1月至9月臺北市轄內計發生50件A1類死亡交通事故，造成50死，與上年同期相較，發生件數減少10件，死亡人數減少11人；肇事主因以未注意車前狀況13件最多，造成13死4傷，其次行駛疏忽、搶越行人穿越道各6件，分別造成6死2傷及6死1傷，再其次酒醉駕車5件，造成5死。死亡人數按使用交通工具分，機車25人、行人19人、自行車4人、自用小客車2人。



## 1. 臺北市機動車輛登記數

單位：輛

| 年(月)底別<br>End of Year(Month) |                  | 總計          |                         | 汽 車          |          |           |                      |          |       |       |
|------------------------------|------------------|-------------|-------------------------|--------------|----------|-----------|----------------------|----------|-------|-------|
|                              |                  |             |                         | 大 客 車<br>Bus |          |           | 大 貨 車<br>Heavy Truck |          |       |       |
|                              |                  | Grand Total | 成長率<br>(%)<br>Growth(%) | 計<br>Total   | 小計       | 自用        | 營業                   | 小計       | 自用    | 營業    |
| Sub-Total                    | Private          |             |                         |              | Business | Sub-Total | Private              | Business |       |       |
| 90年底                         | End of 2001      | 1,637,348   | 0.73                    | 667,179      | 6,366    | 504       | 5,862                | 6,240    | 3,372 | 2,868 |
| 91年底                         | End of 2002      | 1,649,219   | 0.73                    | 677,651      | 6,161    | 450       | 5,711                | 5,961    | 3,222 | 2,739 |
| 92年底                         | End of 2003      | 1,688,726   | 2.40                    | 694,390      | 6,014    | 420       | 5,594                | 5,963    | 3,278 | 2,685 |
| 93年底                         | End of 2004 ③    | 1,726,699   | 2.25                    | 708,315      | 6,148    | 378       | 5,770                | 5,856    | 3,124 | 2,732 |
| 94年底                         | End of 2005      | 1,756,480   | 1.72                    | 725,508      | 6,264    | 296       | 5,968                | 5,994    | 3,237 | 2,757 |
| 95年底                         | End of 2006      | 1,777,903   | 1.22                    | 731,755      | 6,237    | 280       | 5,957                | 6,350    | 3,589 | 2,761 |
| 96年底                         | End of 2007      | 1,791,939   | 0.79                    | 728,277      | 6,319    | 275       | 6,044                | 6,475    | 3,791 | 2,684 |
| 97年底                         | End of 2008      | 1,798,284   | 0.35                    | 717,624      | 6,301    | 257       | 6,044                | 6,434    | 3,899 | 2,535 |
| 98年底                         | End of 2009      | 1,814,114   | 0.88                    | 721,326      | 6,373    | 284       | 6,089                | 6,236    | 3,865 | 2,371 |
| 99年底                         | End of 2010      | 1,819,685   | 0.31                    | 725,121      | 6,919    | 276       | 6,643                | 6,231    | 3,966 | 2,265 |
| 100年底                        | End of 2011      | 1,845,686   | 1.43                    | 744,108      | 7,135    | 275       | 6,860                | 6,292    | 4,032 | 2,260 |
| 9月底                          | End of Sep.      | 1,839,133   | 0.23                    | 740,078      | 7,026    | 275       | 6,751                | 6,288    | 4,028 | 2,260 |
| 10月底                         | End of Oct.      | 1,842,373   | 0.18                    | 741,581      | 7,025    | 274       | 6,751                | 6,298    | 4,032 | 2,266 |
| 11月底                         | End of Nov.      | 1,844,292   | 0.10                    | 742,881      | 7,111    | 274       | 6,837                | 6,303    | 4,034 | 2,269 |
| 12月底                         | End of Dec.      | 1,845,686   | 0.08                    | 744,108      | 7,135    | 275       | 6,860                | 6,292    | 4,032 | 2,260 |
| 101年                         | 2012             |             |                         |              |          |           |                      |          |       |       |
| 1月底                          | End of Jan.      | 1,849,195   | 0.19                    | 747,496      | 7,132    | 276       | 6,856                | 6,286    | 4,029 | 2,257 |
| 2月底                          | End of Feb.      | 1,849,346   | 0.01                    | 747,093      | 7,097    | 273       | 6,824                | 6,297    | 4,046 | 2,251 |
| 3月底                          | End of Mar. ⑤    | 1,845,912   | -0.19                   | 748,527      | 7,160    | 271       | 6,889                | 6,310    | 4,053 | 2,257 |
| 4月底                          | End of Apr.      | 1,845,686   | -0.01                   | 748,064      | 7,173    | 269       | 6,904                | 6,283    | 4,040 | 2,243 |
| 5月底                          | End of May       | 1,844,451   | -0.07                   | 749,247      | 7,239    | 268       | 6,971                | 6,292    | 4,046 | 2,246 |
| 6月底                          | End of June      | 1,846,869   | 0.13                    | 750,640      | 7,232    | 269       | 6,963                | 6,274    | 4,043 | 2,231 |
| 7月底                          | End of July      | 1,849,151   | 0.12                    | 752,075      | 7,293    | 268       | 7,025                | 6,279    | 4,039 | 2,240 |
| 8月底                          | End of Aug.      | 1,851,224   | 0.11                    | 753,175      | 7,227    | 268       | 6,959                | 6,315    | 4,072 | 2,243 |
| 9月底                          | End of Sep.      | 1,854,498   | 0.18                    | 753,764      | 7,232    | 268       | 6,964                | 6,310    | 4,074 | 2,236 |
| 松山區                          | Songshan Dist.   | 147,500     | -0.03                   | 73,687       | 636      | 11        | 625                  | 1,169    | 384   | 785   |
| 信義區                          | Xinyi Dist.      | 145,630     | 0.25                    | 55,828       | 181      | 13        | 168                  | 757      | 453   | 304   |
| 大安區                          | Daan Dist.       | 188,049     | 0.00                    | 97,353       | 341      | 32        | 309                  | 477      | 454   | 23    |
| 中山區                          | Zhongshan Dist.  | 193,252     | 0.26                    | 98,794       | 1,978    | 39        | 1,939                | 1,184    | 858   | 326   |
| 中正區                          | Zhongzheng Dist. | 118,099     | 0.29                    | 49,033       | 762      | 86        | 676                  | 395      | 325   | 70    |
| 大同區                          | Datong Dist.     | 104,099     | 0.15                    | 32,949       | 184      | 5         | 179                  | 407      | 318   | 89    |
| 萬華區                          | Wanhua Dist.     | 144,638     | 0.07                    | 37,880       | 1        | 1         | 0                    | 229      | 147   | 82    |
| 文山區                          | Wenshan Dist.    | 165,813     | 0.20                    | 61,976       | 314      | 15        | 299                  | 262      | 212   | 50    |
| 南港區                          | Nangang Dist.    | 84,534      | -0.13                   | 31,635       | 18       | 10        | 8                    | 253      | 137   | 116   |
| 內湖區                          | Neihu Dist.      | 192,903     | 0.34                    | 85,759       | 1,149    | 7         | 1,142                | 489      | 338   | 151   |
| 士林區                          | Shilin Dist.     | 199,122     | 0.40                    | 70,495       | 1,520    | 25        | 1,495                | 508      | 282   | 226   |
| 北投區                          | Beitou Dist.     | 170,859     | 0.10                    | 58,375       | 148      | 24        | 124                  | 180      | 166   | 14    |

資料來源：交通部公路總局臺北市區監理所

附註：①96年10月起重型機車分為普通、250c.c~未滿550c.c及550c.c以上3種。

②97年8月起含小型輕機。

## 1. Number of Registered Motor Vehicles in Taipei

Unit: Car

| Automobile      |                |                     |                    |               |                     |  | 機車 Motorcycle    |                   |                        |                       |                        |
|-----------------|----------------|---------------------|--------------------|---------------|---------------------|--|------------------|-------------------|------------------------|-----------------------|------------------------|
| 小客車<br>Sedan    |                |                     | 小貨車<br>Light Truck |               |                     | 特種車<br>Specially<br>Constructed<br>Vehicle | 計<br>Total       | 重型①<br>Over 50c.c |                        |                       | 輕型<br>②<br>Under 50c.c |
| 小計<br>Sub-Total | 自用<br>Private  | 營業<br>④<br>Business | 小計<br>Sub-Total    | 自用<br>Private | 營業<br>④<br>Business |  |                  | 550c.c<br>以上      | 250c.c-未<br>滿550c.c    | 普通                    |                        |
|                 |                |                     |                    |               |                     |  |                  | 550c.c and over   | 250c.c-under<br>550c.c | 50c.c-under<br>250c.c |                        |
| 595,614         | 559,221        | 36,393              | 50,508             | 48,527        | 1,981               | 8,451                                      | 970,169          |                   | 590,065                | 380,104               |                        |
| 606,839         | 571,394        | 35,445              | 50,647             | 48,450        | 2,197               | 8,043                                      | 971,568          | 638               | 602,728                | 368,202               |                        |
| 622,195         | 587,958        | 34,237              | 52,062             | 49,861        | 2,201               | 8,156                                      | 994,336          | 1,423             | 629,642                | 363,271               |                        |
| 635,189         | 577,435        | 57,754              | 53,339             | 47,958        | 5,381               | 7,783                                      | 1,018,384        | 2,087             | 663,061                | 353,236               |                        |
| 650,519         | 584,019        | 66,500              | 55,028             | 47,011        | 8,017               | 7,703                                      | 1,030,972        | 2,670             | 690,426                | 337,876               |                        |
| 654,854         | 584,095        | 70,759              | 56,657             | 45,968        | 10,689              | 7,657                                      | 1,046,148        | 3,346             | 719,066                | 323,736               |                        |
| 650,181         | 576,173        | 74,008              | 57,805             | 44,458        | 13,347              | 7,497                                      | 1,063,662        | 3,299             | 569 751,916            | 307,878               |                        |
| 639,709         | 566,651        | 73,058              | 58,019             | 43,074        | 14,945              | 7,161                                      | 1,080,660        | 3,796             | 543 783,929            | 292,392               |                        |
| 637,354         | 564,458        | 72,896              | 64,303             | 42,256        | 22,047              | 7,060                                      | 1,092,788        | 4,156             | 539 809,400            | 278,693               |                        |
| 646,502         | 562,060        | 84,442              | 58,478             | 42,000        | 16,478              | 6,991                                      | 1,094,564        | 4,532             | 544 822,334            | 267,154               |                        |
| 664,044         | 569,758        | 94,286              | 59,623             | 42,313        | 17,310              | 7,014                                      | 1,101,578        | 5,142             | 583 839,147            | 256,706               |                        |
| 660,461         | 568,473        | 91,988              | 59,235             | 42,253        | 16,982              | 7,068                                      | 1,099,055        | 4,969             | 559 834,185            | 259,342               |                        |
| 661,916         | 569,169        | 92,747              | 59,304             | 42,318        | 16,986              | 7,038                                      | 1,100,792        | 5,044             | 561 836,790            | 258,397               |                        |
| 663,021         | 569,637        | 93,384              | 59,422             | 42,320        | 17,102              | 7,024                                      | 1,101,411        | 5,098             | 572 838,199            | 257,542               |                        |
| 664,044         | 569,758        | 94,286              | 59,623             | 42,313        | 17,310              | 7,014                                      | 1,101,578        | 5,142             | 583 839,147            | 256,706               |                        |
| 667,131         | 571,733        | 95,398              | 59,933             | 42,348        | 17,585              | 7,014                                      | 1,101,699        | 5,216             | 600 839,893            | 255,990               |                        |
| 666,683         | 571,134        | 95,549              | 60,002             | 42,294        | 17,708              | 7,014                                      | 1,102,253        | 5,235             | 611 841,250            | 255,157               |                        |
| 667,959         | 571,572        | 96,387              | 60,108             | 42,457        | 17,651              | 6,990                                      | 1,097,385        | 5,288             | 634 839,620            | 251,843               |                        |
| 667,808         | 570,779        | 97,029              | 59,816             | 42,245        | 17,571              | 6,984                                      | 1,097,622        | 5,316             | 659 840,654            | 250,993               |                        |
| 669,090         | 571,243        | 97,847              | 59,633             | 42,112        | 17,521              | 6,993                                      | 1,095,204        | 5,350             | 670 840,574            | 248,610               |                        |
| 670,325         | 571,820        | 98,505              | 59,714             | 42,074        | 17,640              | 7,095                                      | 1,096,229        | 5,396             | 695 842,424            | 247,714               |                        |
| 671,543         | 572,780        | 98,763              | 59,960             | 42,185        | 17,775              | 7,000                                      | 1,097,076        | 5,433             | 728 844,327            | 246,588               |                        |
| 672,317         | 573,562        | 98,755              | 60,205             | 42,250        | 17,955              | 7,111                                      | 1,098,049        | 5,527             | 781 846,201            | 245,540               |                        |
| <b>672,925</b>  | <b>573,933</b> | <b>98,992</b>       | <b>60,242</b>      | <b>42,191</b> | <b>18,051</b>       | <b>7,055</b>                               | <b>1,100,734</b> | <b>5,624</b>      | <b>882 849,915</b>     | <b>244,313</b>        |                        |
| 65,359          | 47,922         | 17,437              | 6,321              | 2,913         | 3,408               | 202  | 73,813           | 424               | 65 55,970              | 17,354                |                        |
| 50,005          | 45,977         | 4,028               | 3,669              | 3,429         | 240                 | 1,216                                      | 89,802           | 398               | 68 68,741              | 20,595                |                        |
| 86,832          | 67,305         | 19,527              | 9,103              | 4,287         | 4,816               | 600  | 90,696           | 627               | 89 69,020              | 20,960                |                        |
| 83,430          | 57,272         | 26,158              | 11,561             | 5,697         | 5,864               | 641  | 94,458           | 587               | 85 71,078              | 22,708                |                        |
| 42,058          | 35,223         | 6,835               | 3,498              | 3,119         | 379                 | 2,320                                      | 69,066           | 423               | 54 54,054              | 14,535                |                        |
| 28,878          | 26,083         | 2,795               | 3,296              | 3,100         | 196                 | 184  | 71,150           | 256               | 42 54,858              | 15,994                |                        |
| 34,141          | 30,966         | 3,175               | 3,314              | 3,256         | 58                  | 195  | 106,758          | 374               | 56 81,664              | 24,664                |                        |
| 58,456          | 56,303         | 2,153               | 2,615              | 2,433         | 182                 | 329  | 103,837          | 512               | 79 80,471              | 22,775                |                        |
| 27,976          | 25,609         | 2,367               | 3,253              | 1,951         | 1,302               | 135  | 52,899           | 180               | 36 40,465              | 12,218                |                        |
| 77,688          | 67,483         | 10,205              | 6,053              | 4,788         | 1,265               | 380  | 107,144          | 657               | 102 83,658             | 22,727                |                        |
| 63,800          | 61,515         | 2,285               | 4,369              | 4,039         | 330                 | 298  | 128,627          | 681               | 108 100,881            | 26,957                |                        |
| 54,302          | 52,275         | 2,027               | 3,190              | 3,179         | 11                  | 555  | 112,484          | 505               | 98 89,055              | 22,826                |                        |

③自93年9月起租賃小客(貨)車依使用目的改列為營業車；另自12月起將長期性租賃車，亦改列為營業車。

④99年8月起「租賃小客貨車」及「租賃小客貨車—長租」由小貨車改列小客車統計，計6,272輛(99年8月底)變更歸類。

⑤101年3月起，繼承人未於被繼承人死亡後一年內辦理異動登記者，依法令註銷牌照。

## 2.臺北市汽車運輸業概況

| 年(月)底別<br>End of Year(Month)               |             | 總計<br>Grand Total |                 | 遊覽車客運業<br>①<br>Tourist Bus Carrier |                 | 汽車貨運業<br>Trucking Carrier |                 | 小客(貨)車<br>租賃業②<br>Car-rental Carrier |                 |
|--|-------------|-------------------|-----------------|------------------------------------|-----------------|---------------------------|-----------------|--------------------------------------|-----------------|
|  |             | 家數<br>Firms       | 車輛數<br>Vehicles | 家數<br>Firms                        | 車輛數<br>Vehicles | 家數<br>Firms               | 車輛數<br>Vehicles | 家數<br>Firms                          | 車輛數<br>Vehicles |
| 90年底                                       | End of 2001 | 11,096            | 55,185          | 274                                | 2,739           | 531                       | 4,849           | 323                                  | 8,081           |
| 91年底                                       | End of 2002 | 10,816            | 56,170          | 261                                | 2,922           | 525                       | 4,936           | 327                                  | 10,078          |
| 92年底                                       | End of 2003 | 10,622            | 57,849          | 257                                | 2,881           | 524                       | 4,886           | 334                                  | 13,132          |
| 93年底                                       | End of 2004 | 10,549            | 71,639          | 254                                | 2,982           | 549                       | 4,978           | 376                                  | 27,289          |
| 94年底                                       | End of 2005 | 10,348            | 83,242          | 262                                | 3,086           | 548                       | 5,030           | 401                                  | 38,970          |
| 95年底                                       | End of 2006 | 10,015            | 90,166          | 265                                | 3,148           | 549                       | 5,079           | 406                                  | 46,691          |
| 96年底                                       | End of 2007 | 9,579             | 96,083          | 261                                | 3,226           | 490                       | 5,106           | 411                                  | 53,576          |
| 97年底                                       | End of 2008 | 9,256             | 96,582          | 248                                | 3,145           | 439                       | 4,929           | 413                                  | 54,623          |
| 98年底                                       | End of 2009 | 9,121             | 103,527         | 242                                | 3,216           | 434                       | 4,710           | 415                                  | 61,612          |
| 99年底                                       | End of 2010 | 8,974             | 108,616         | 251                                | 3,663           | 414                       | 4,652           | 434                                  | 66,429          |
| 100年底                                      | End of 2011 | 8,777             | 119,266         | 256                                | 3,723           | 412                       | 4,752           | 421                                  | 76,958          |
| 9月底  | End of Sep. | 8,855             | 116,591         | 255                                | 3,680           | 415                       | 4,740           | 441                                  | 74,346          |
| 10月底                                       | End of Oct. | 8,813             | 117,387         | 256                                | 3,674           | 415                       | 4,762           | 432                                  | 75,128          |
| 11月底                                       | End of Nov. | 8,805             | 118,225         | 256                                | 3,697           | 415                       | 4,754           | 427                                  | 75,906          |
| 12月底                                       | End of Dec. | 8,777             | 119,266         | 256                                | 3,723           | 412                       | 4,752           | 421                                  | 76,958          |
| 101年                                       | 2012        |                   |                 |                                    |                 |                           |                 |                                      |                 |
| 1月底  | End of Jan. | 8,765             | 120,658         | 254                                | 3,757           | 411                       | 4,778           | 421                                  | 78,196          |
| 2月底  | End of Feb. | 8,964             | 120,747         | 253                                | 3,732           | 413                       | 4,826           | 417                                  | 78,335          |
| 3月底  | End of Mar. | 8,727             | 121,582         | 254                                | 3,767           | 412                       | 4,840           | 413                                  | 79,143          |
| 4月底  | End of Apr. | 8,721             | 122,281         | 254                                | 3,815           | 411                       | 4,826           | 413                                  | 79,823          |
| 5月底  | End of May  | 8,710             | 123,056         | 253                                | 3,854           | 409                       | 4,844           | 412                                  | 80,586          |
| 6月底  | End of June | 8,695             | 123,862         | 251                                | 3,842           | 409                       | 4,828           | 409                                  | 81,455          |
| 7月底  | End of July | 8,687             | 124,135         | 251                                | 3,823           | 409                       | 4,828           | 410                                  | 81,710          |
| 8月底  | End of Aug. | 8,668             | 124,335         | 251                                | 3,811           | 409                       | 4,819           | 409                                  | 82,043          |
| 9月底  | End of Sep. | 8,662             | 124,595         | 250                                | 3,805           | 410                       | 4,813           | 414                                  | 82,365          |
| 當月較上月增減%<br>VS. Last Month (%)             |             | -0.07             | 0.21            | -0.40                              | -0.16           | 0.24                      | -0.12           | 1.22                                 | 0.39            |
| 當月較上年同月增減%<br>VS. Same Month Last Year (%) |             | -2.18             | 6.87            | -1.96                              | 3.40            | -1.20                     | 1.54            | -6.12                                | 10.79           |

資料來源:臺北市公共運輸處一般運輸科

附註:①自87年7月起,原歸於"公車"項下之專(兼)辦交通車,改歸於"遊覽車"項下。

②自92年12月起含小貨車租賃業,另自93年12月起亦將長期性租賃車,改列為營業車。99年8月起「租賃小客貨車」及「租賃小客貨車—長租」由小貨車改列為小客車統計。

## 2. Status of Motor Carrier Industry in Taipei

| 計 程 車 客 運 業<br>Taxi Carrier |                 |  |                 |  |                 |  |                 | 汽 車 客 運 業<br>Bus Carrier ④ |                 |                             |                 |
|-----------------------------|-----------------|--|-----------------|--|-----------------|--|-----------------|----------------------------|-----------------|-----------------------------|-----------------|
| 合 計<br>Total                |                 | 車行計程車<br>客 運 業<br>Taxi Owned by<br>Company |                 | 計程車運輸<br>合 作 社<br>Taxi Owned by Co-<br>operation |                 | 個人計程車業<br>③<br>Taxi Owned by<br>Individual |                 | 市區汽車客運<br>①<br>City Bus    |                 | 公路汽車客運<br>④⑤<br>Highway Bus |                 |
| 家 數<br>Firms                | 車輛數<br>Vehicles | 家 數<br>Firms                               | 車輛數<br>Vehicles | 家 數<br>Firms                                     | 車輛數<br>Vehicles | 家 數<br>Firms                               | 車輛數<br>Vehicles | 家 數<br>Firms               | 車輛數<br>Vehicles | 家 數<br>Firms                | 車輛數<br>Vehicles |
| 9,949                       | 36,393          | 1,437                                      | 20,333          | 19   | 8,179           | 8,493                                      | 7,881           | 7                          | 2,560           | 12                          | 563             |
| 9,687                       | 35,445          | 1,430                                      | 19,544          | 18   | 8,252           | 8,239                                      | 7,649           | 8                          | 2,589           | 8                           | 200             |
| 9,492                       | 34,237          | 1,429                                      | 18,583          | 18   | 8,143           | 8,045                                      | 7,511           | 8                          | 2,511           | 7                           | 202             |
| 9,356                       | 33,602          | 1,428                                      | 18,011          | 18   | 8,250           | 7,910                                      | 7,341           | 8                          | 2,592           | 6                           | 196             |
| 9,124                       | 33,274          | 1,426                                      | 17,989          | 18   | 8,219           | 7,680                                      | 7,066           | 8                          | 2,680           | 5                           | 202             |
| 8,780                       | 32,439          | 1,414                                      | 17,790          | 17   | 7,822           | 7,349                                      | 6,827           | 8                          | 2,610           | 7                           | 199             |
| 8,402                       | 31,357          | 1,411                                      | 17,449          | 17   | 7,376           | 6,974                                      | 6,532           | 8                          | 2,606           | 7                           | 212             |
| 8,141                       | 30,986          | 1,398                                      | 17,591          | 17   | 7,080           | 6,726                                      | 6,315           | 8                          | 2,653           | 7                           | 246             |
| 8,015                       | 31,117          | 1,396                                      | 17,972          | 16   | 6,951           | 6,603                                      | 6,194           | 8                          | 2,628           | 7                           | 244             |
| 7,860                       | 30,890          | 1,389                                      | 18,005          | 17   | 6,800           | 6,454                                      | 6,085           | 8                          | 2,743           | 7                           | 239             |
| 7,674                       | 30,745          | 1,383                                      | 18,210          | 17   | 6,643           | 6,274                                      | 5,892           | 8                          | 2,844           | 6                           | 244             |
| 7,730                       | 30,755          | 1,383                                      | 18,131          | 17   | 6,670           | 6,330                                      | 5,954           | 8                          | 2,823           | 6                           | 247             |
| 7,696                       | 30,746          | 1,383                                      | 18,169          | 17   | 6,657           | 6,296                                      | 5,920           | 8                          | 2,831           | 6                           | 246             |
| 7,693                       | 30,741          | 1,383                                      | 18,170          | 17   | 6,656           | 6,293                                      | 5,915           | 8                          | 2,883           | 6                           | 244             |
| 7,674                       | 30,745          | 1,383                                      | 18,210          | 17   | 6,643           | 6,274                                      | 5,892           | 8                          | 2,844           | 6                           | 244             |
| 7,665                       | 30,838          | 1,383                                      | 18,319          | 17   | 6,636           | 6,265                                      | 5,883           | 8                          | 2,845           | 6                           | 244             |
| 7,867                       | 30,772          | 1,383                                      | 18,307          | 17   | 6,595           | 6,467                                      | 5,870           | 8                          | 2,838           | 6                           | 244             |
| 7,634                       | 30,719          | 1,381                                      | 18,273          | 17   | 6,582           | 6,236                                      | 5,864           | 8                          | 2,869           | 6                           | 244             |
| 7,629                       | 30,706          | 1,381                                      | 18,278          | 17   | 6,571           | 6,231                                      | 5,857           | 8                          | 2,868           | 6                           | 243             |
| 7,622                       | 30,664          | 1,380                                      | 18,268          | 17   | 6,544           | 6,225                                      | 5,852           | 8                          | 2,868           | 6                           | 240             |
| 7,612                       | 30,625          | 1,378                                      | 18,249          | 17   | 6,524           | 6,217                                      | 5,852           | 8                          | 2,899           | 6                           | 213             |
| 7,603                       | 30,581          | 1,378                                      | 18,234          | 17   | 6,508           | 6,208                                      | 5,839           | 8                          | 2,980           | 6                           | 213             |
| 7,585                       | 30,523          | 1,376                                      | 18,203          | 17   | 6,484           | 6,192                                      | 5,836           | 8                          | 2,926           | 6                           | 213             |
| <b>7,574</b>                | <b>30,471</b>   | <b>1,376</b>                               | <b>18,193</b>   | <b>17</b>  | <b>6,457</b>    | <b>6,181</b>                               | <b>5,821</b>    | <b>8</b>                   | <b>2,928</b>    | <b>6</b>                    | <b>213</b>      |
| -0.15                       | -0.17           | 0.00                                       | -0.05           | 0.00   | -0.42           | -0.18                                      | -0.26           | 0.00                       | 0.07            | 0.00                        | 0.00            |
| -2.02                       | -0.92           | -0.51                                      | 0.34            | 0.00   | -3.19           | -2.35                                      | -2.23           | 0.00                       | 3.72            | 0.00                        | -13.77          |

③「個人計程車業」因車輛註銷尚未重新領牌，故自87年4月起調整數據。

④自87年1月起公路汽車客運之家數含兼營公路汽車客運之市區汽車客運3家(大有、中興、光華)。

⑤自95年12月起將指南及東南客運2家業者資料納入統計。

## 3. 臺北市領有駕駛執照數

單位:枚

| 年(月)底別<br>End of Year(Month)              |             | 總計<br>①<br>Grand Total | 汽 車         |                  |                |            |              |                  |
|---|-------------|------------------------|-------------|------------------|----------------|------------|--------------|------------------|
|   |             |                        | 合計<br>Total | 職 業 Professional |                |            |              |                  |
|   |             |                        |             | 小計<br>Sub-Total  | 聯結車<br>Tractor | 大客車<br>Bus | 大貨車<br>Truck | 小型車<br>Small Car |
| 90年底                                      | End of 2001 | 2,271,885              | 1,241,772   | 63,359           | 3,707          | 8,921      | 7,574        | 43,157           |
| 91年底                                      | End of 2002 | 2,308,291              | 1,261,439   | 61,861           | 3,723          | 9,001      | 7,360        | 41,777           |
| 92年底                                      | End of 2003 | 2,356,216              | 1,287,470   | 60,007           | 3,722          | 9,007      | 7,087        | 40,191           |
| 93年底                                      | End of 2004 | 2,404,998              | 1,315,853   | 58,443           | 3,728          | 9,078      | 6,901        | 38,736           |
| 94年底                                      | End of 2005 | 2,446,339              | 1,339,440   | 57,099           | 3,745          | 9,079      | 6,782        | 37,493           |
| 95年底                                      | End of 2006 | 2,463,358              | 1,353,653   | 55,691           | 3,766          | 9,229      | 6,626        | 36,070           |
| 96年底                                      | End of 2007 | 2,498,852              | 1,373,636   | 54,301           | 3,811          | 9,200      | 6,534        | 34,756           |
| 97年底                                      | End of 2008 | 2,534,566              | 1,392,131   | 53,038           | 3,789          | 9,269      | 6,368        | 33,612           |
| 98年底                                      | End of 2009 | 2,573,470              | 1,412,802   | 51,773           | 3,719          | 9,420      | 6,191        | 32,443           |
| 99年底                                      | End of 2010 | 2,615,806              | 1,436,899   | 50,548           | 3,622          | 9,443      | 5,996        | 31,487           |
| 100年底                                     | End of 2011 | 2,660,905              | 1,463,533   | 49,630           | 3,557          | 9,454      | 5,878        | 30,741           |
| 9月底                                       | End of Sep. | 2,653,550              | 1,458,730   | 49,738           | 3,568          | 9,418      | 5,889        | 30,863           |
| 10月底                                      | End of Oct. | 2,655,870              | 1,460,222   | 49,709           | 3,570          | 9,421      | 5,888        | 30,830           |
| 11月底                                      | End of Nov. | 2,658,643              | 1,462,031   | 49,680           | 3,566          | 9,455      | 5,871        | 30,788           |
| 12月底                                      | End of Dec. | 2,660,905              | 1,463,533   | 49,630           | 3,557          | 9,454      | 5,878        | 30,741           |
| 101年                                      | 2012        |                        |             |                  |                |            |              |                  |
| 1月底                                       | End of Jan. | 2,662,206              | 1,464,106   | 49,520           | 3,548          | 9,449      | 5,864        | 30,659           |
| 2月底                                       | End of Feb. | 2,664,726              | 1,465,156   | 49,503           | 3,545          | 9,456      | 5,887        | 30,615           |
| 3月底                                       | End of Mar. | 2,667,647              | 1,466,872   | 49,450           | 3,537          | 9,462      | 5,883        | 30,568           |
| 4月底                                       | End of Apr. | 2,669,349              | 1,468,259   | 49,378           | 3,536          | 9,472      | 5,872        | 30,498           |
| 5月底                                       | End of May  | 2,672,185              | 1,469,920   | 49,278           | 3,536          | 9,478      | 5,867        | 30,397           |
| 6月底                                       | End of June | 2,675,379              | 1,471,721   | 49,239           | 3,528          | 9,478      | 5,864        | 30,369           |
| 7月底                                       | End of July | 2,680,357              | 1,473,956   | 49,201           | 3,514          | 9,490      | 5,857        | 30,340           |
| 8月底                                       | End of Aug. | 2,687,059              | 1,478,135   | 49,212           | 3,509          | 9,524      | 5,854        | 30,325           |
| 9月底                                       | End of Sep. | 2,691,598              | 1,480,765   | 49,204           | 3,496          | 9,547      | 5,836        | 30,325           |
| 當月較上月增減%<br>vs. Last Month(%)             |             | 0.17                   | 0.18        | -0.02            | -0.37          | 0.24       | -0.31        | 0.00             |
| 當月較上年同月增減%<br>vs. Same Month Last Year(%) |             | 1.43                   | 1.51        | -1.07            | -2.02          | 1.37       | -0.90        | -1.74            |

資料來源:交通部公路總局臺北市區監理所

附註:①領有駕駛執照人數中不含技工執照、國際駕照及學習駕照。

## 3. Number of Licensed Drivers in Taipei

Unit: Piece

| Automobile      |                |            |              |                  | 機車 Motorcycle |                   |                    |                   |  |
|-----------------|----------------|------------|--------------|------------------|---------------|-------------------|--------------------|-------------------|--|
| 普通 Ordinary     |                |            |              |                  | 合計<br>Total   | 重型②<br>Over 50c.c |                    | 輕型<br>Under 50c.c |  |
| 小計<br>Sub-Total | 聯結車<br>Tractor | 大客車<br>Bus | 大貨車<br>Truck | 小型車<br>Small Car |               | 大型<br>Over 250c.c | 普通<br>Under 250c.c |                   |  |
|                 |                |            |              |                  |               |                   |                    |                   |  |
| 1,178,413       | 1,154          | 10,881     | 25,199       | 1,141,179        | 1,030,113     | 884,546           | 145,567            |                   |  |
| 1,199,578       | 1,162          | 11,186     | 25,137       | 1,162,093        | 1,046,852     | 890               | 898,840            | 147,122           |  |
| 1,227,463       | 1,226          | 11,504     | 25,238       | 1,189,495        | 1,068,746     | 3,435             | 915,276            | 150,035           |  |
| 1,257,410       | 1,273          | 11,800     | 25,534       | 1,218,803        | 1,089,145     | 5,421             | 933,762            | 149,962           |  |
| 1,282,341       | 1,340          | 11,865     | 25,613       | 1,243,523        | 1,106,899     | 7,333             | 950,229            | 149,337           |  |
| 1,297,962       | 1,357          | 11,920     | 25,488       | 1,259,197        | 1,109,705     | 8,925             | 954,200            | 146,580           |  |
| 1,319,335       | 1,382          | 12,110     | 25,609       | 1,280,234        | 1,125,216     | 11,643            | 969,500            | 144,073           |  |
| 1,339,093       | 1,414          | 12,196     | 25,620       | 1,299,863        | 1,142,435     | 13,860            | 987,285            | 141,290           |  |
| 1,361,029       | 1,479          | 12,337     | 25,633       | 1,321,580        | 1,160,668     | 15,423            | 1,006,668          | 138,577           |  |
| 1,386,351       | 1,570          | 12,495     | 25,743       | 1,346,543        | 1,178,907     | 17,171            | 1,025,472          | 136,264           |  |
| 1,413,903       | 1,662          | 12,725     | 25,868       | 1,373,648        | 1,197,372     | 19,367            | 1,043,880          | 134,125           |  |
| 1,408,992       | 1,636          | 12,691     | 25,848       | 1,368,817        | 1,194,820     | 18,715            | 1,041,366          | 134,739           |  |
| 1,410,513       | 1,640          | 12,697     | 25,863       | 1,370,313        | 1,195,648     | 18,915            | 1,042,239          | 134,494           |  |
| 1,412,351       | 1,650          | 12,716     | 25,891       | 1,372,094        | 1,196,612     | 19,159            | 1,043,161          | 134,292           |  |
| 1,413,903       | 1,662          | 12,725     | 25,868       | 1,373,648        | 1,197,372     | 19,367            | 1,043,880          | 134,125           |  |
| 1,414,586       | 1,675          | 12,744     | 25,852       | 1,374,315        | 1,198,100     | 19,480            | 1,044,642          | 133,978           |  |
| 1,415,653       | 1,689          | 12,732     | 25,845       | 1,375,387        | 1,199,570     | 19,650            | 1,046,119          | 133,801           |  |
| 1,417,422       | 1,695          | 12,738     | 25,835       | 1,377,154        | 1,200,775     | 19,884            | 1,047,299          | 133,592           |  |
| 1,418,881       | 1,701          | 12,700     | 25,790       | 1,378,690        | 1,201,090     | 20,119            | 1,047,611          | 133,360           |  |
| 1,420,642       | 1,695          | 12,727     | 25,793       | 1,380,427        | 1,202,265     | 20,357            | 1,048,801          | 133,107           |  |
| 1,422,482       | 1,700          | 12,744     | 25,802       | 1,382,236        | 1,203,658     | 20,560            | 1,050,115          | 132,983           |  |
| 1,424,755       | 1,716          | 12,759     | 25,798       | 1,384,482        | 1,206,401     | 20,901            | 1,052,734          | 132,766           |  |
| 1,428,923       | 1,715          | 12,770     | 25,790       | 1,388,648        | 1,208,924     | 21,261            | 1,055,073          | 132,590           |  |
| 1,431,561       | 1,719          | 12,794     | 25,801       | 1,391,247        | 1,210,833     | 21,613            | 1,056,856          | 132,364           |  |
| 0.18            | 0.23           | 0.19       | 0.04         | 0.19             | 0.16          | 1.66              | 0.17               | -0.17             |  |
| 1.60            | 5.07           | 0.81       | -0.18        | 1.64             | 1.34          | 15.48             | 1.49               | -1.76             |  |

②91年7月起重型機車駕照分為普通重型機車駕照及大型重型機車駕照。

4. 臺北市處理違反道路管理事件概況<sup>①</sup>

(條例12-68條)

單位：件；新臺幣千元

| 年(月)別<br>Year (Month) | 截至上年(月)<br>底尚未處結<br>數<br>Unsettled Cases up<br>to the End of Last<br>Year(Month) | 舉發<br>本轄數<br>Illegal Cases<br>Registered in<br>Taipei City | 他轄舉發<br>移入數<br>Illegal Cases<br>Occurred in Other<br>Cities and<br>Transferred to<br>Taipei City | 免罰<br>(含逕行<br>註銷)<br>Fine Exemption | 處罰         |  |
|-----------------------|--|--|--|-------------------------------------|------------|--|
|                       |  |  |  |                                     | 計<br>Total | 按<br>Classified by<br>機車<br>Motorcycle |
| 90年 2001              | 1,455,423  | 2,990,873  | 1,234,228  | 69,339                              | 3,909,240  | 938,688                                |
| 91年 2002 <sup>①</sup> | 1,680,177  | 2,236,307  | 1,306,356  | 71,760                              | 3,064,618  | 689,307                                |
| 92年 2003              | 1,166,798  | 1,521,963  | 798,157  | 37,083                              | 2,260,718  | 489,261                                |
| 93年 2004              | 1,253,263  | 1,809,898  | 545,598  | 34,225                              | 2,195,062  | 571,763                                |
| 94年 2005              | 1,405,045  | 1,807,700  | 560,254  | 415,903                             | 2,260,860  | 595,453                                |
| 95年 2006              | 1,651,237  | 1,687,297  | 542,797  | 175,987                             | 2,101,821  | 551,992                                |
| 96年 2007              | 1,623,096  | 1,673,048  | 639,028  | 227,338                             | 2,048,429  | 621,958                                |
| 97年 2008              | 1,533,509  | 1,713,235  | 598,046  | 201,435                             | 2,070,558  | 677,088                                |
| 98年 2009              | 1,624,882  | 1,605,051  | 556,306  | 336,927                             | 1,957,946  | 652,046                                |
| 99年 2010              | 1,599,186  | 1,274,842  | 511,217  | 271,272                             | 1,670,182  | 496,331                                |
| 100年 2011             | 1,474,140  | 1,011,982  | 440,106  | 178,930                             | 1,370,535  | 371,192                                |
| (1~9月) Jan.-Sep.      | 1,474,140  | 761,609  | 345,937  | 133,364                             | 1,043,072  | 276,742                                |
| 9月 Sep.               | 1,422,220  | 81,368   | 38,346   | 14,244                              | 108,951    | 32,420                                 |
| 10月 Oct.              | 1,424,138  | 79,855   | 34,231   | 18,933                              | 106,892    | 31,481                                 |
| 11月 Nov.              | 1,408,391  | 87,300   | 30,139   | 13,517                              | 110,473    | 31,886                                 |
| 12月 Dec.              | 1,402,138  | 83,218   | 29,799   | 13,116                              | 110,098    | 31,083                                 |
| 101年 2012             |  |  |  |                                     |            |  |
| (1~9月) Jan.-Sep.      | 1,403,873  | 753,747  | 327,061  | 97,611                              | 1,004,918  | 290,380                                |
| 1月 Jan.               | 1,403,873  | 60,530   | 25,816   | 17,370                              | 89,559     | 25,738                                 |
| 2月 Feb.               | 1,380,081  | 77,063   | 36,424   | 10,427                              | 97,946     | 27,374                                 |
| 3月 Mar.               | 1,383,286  | 100,993  | 42,517   | 16,856                              | 124,782    | 33,136                                 |
| 4月 Apr.               | 1,373,866  | 90,070   | 36,675   | 7,205                               | 121,942    | 33,046                                 |
| 5月 May                | 1,379,320  | 91,916   | 38,519   | 15,061                              | 128,059    | 36,057                                 |
| 6月 June               | 1,370,761  | 80,012   | 35,526   | 11,754                              | 105,683    | 31,513                                 |
| 7月 July               | 1,369,610  | 88,364   | 38,104   | 5,113                               | 118,457    | 35,909                                 |
| 8月 Aug.               | 1,371,970  | 85,906   | 37,663   | 5,172                               | 114,668    | 34,266                                 |
| 9月 Sep.               | 1,377,634  | 78,893   | 35,817   | 8,653                               | 103,822    | 33,341                                 |

資料來源：臺北市交通事件裁決所

附註：①本表以「道路交通管理處罰條例」處罰者為統計範圍，91年以前包含條例12-84條，92年以後僅含條例12-68條。

②「處罰」各欄係指處結之件數（不包括尚未裁決及裁決後尚未執行之件數）。

③罰鍰件數已含沒入件數。

④吊扣(銷)牌(駕)照係包括原處分或經易處吊扣(銷)者。

## 4. Records of Offenses Against Traffic Regulation in Taipei

(Article 12-68)

Unit : Case ; NT\$1,000

| Penalty ②                         |              | 按處罰種類分<br>Classification by Penalty |                     |                                       |                                      | 本月(年)未<br>送達增減數<br>⑤<br>Monthly Increment<br>of Undelivered<br>Tickets | 截至本年<br>(月)底尚未<br>處結數<br>⑥⑦<br>Unsettled Cases<br>up to the End of<br>this Year(Month) | 罰鍰收入<br>⑧<br>(千元)<br>Revenue<br>of Fines |
|-----------------------------------|--------------|-------------------------------------|---------------------|---------------------------------------|--------------------------------------|--|--|--|
| 汽機車分<br>Automobile and Motorcycle |              | 罰鍰<br>Fine                          | 沒入③<br>Confiscation | 吊扣牌<br>(駕)照④<br>Licences<br>Suspended | 吊銷牌<br>(駕)照④<br>Licences<br>Canceled |  |  |  |
| 汽車<br>Automobile                  | 其他<br>Others |                                     |                     |                                       |                                      |  |  |  |
| 2,722,496                         | 248,056      | 3,807,290                           | -                   | 91,412                                | 31                                   | ...  | 1,691,390  | 4,426,135                                |
| 2,123,187                         | 252,124      | 2,979,830                           | -                   | 76,523                                | 24                                   | ...  | 2,048,319  | 4,052,020                                |
| 1,771,457                         | -            | 2,220,111                           | 52                  | 40,587                                | 20                                   | ...  | 1,247,614  | 3,679,511                                |
| 1,623,299                         | -            | 2,168,780                           | 159                 | 26,255                                | 27                                   | ...  | 1,402,282  | 3,413,291                                |
| 1,665,407                         | -            | 2,234,974                           | 96                  | 25,859                                | 27                                   | -555,001   | 1,651,237  | 3,593,646                                |
| 1,549,829                         | -            | 2,079,838                           | 78                  | 21,903                                | 80                                   | -19,573  | 1,623,096  | 3,153,256                                |
| 1,426,471                         | -            | 2,028,685                           | 44                  | 19,593                                | 151                                  | 125,896  | 1,533,509  | 3,129,095                                |
| 1,393,470                         | -            | 2,052,564                           | 43                  | 17,840                                | 154                                  | -52,085  | 1,624,882  | 2,917,201                                |
| 1,305,900                         | -            | 1,943,542                           | 29                  | 14,257                                | 147                                  | -107,820   | 1,599,186  | 2,659,142                                |
| 1,173,851                         | -            | 1,657,472                           | 13                  | 12,534                                | 176                                  | -30,349  | 1,474,140  | 2,285,578                                |
| 999,343                           | -            | 1,360,178                           | 13                  | 10,219                                | 138                                  | -27,110  | 1,403,873  | 1,983,963                                |
| 766,330                           | -            | 1,035,257                           | 8                   | 7,704                                 | 111                                  | -18,888  | 1,424,138  | 1,528,196                                |
| 76,531                            | -            | 108,046                             | -                   | 890                                   | 15                                   | -5,399   | 1,424,138  | 161,877                                  |
| 75,411                            | -            | 106,034                             | 1                   | 849                                   | 9                                    | 4,008  | 1,408,391  | 147,872                                  |
| 78,587                            | -            | 109,619                             | 3                   | 846                                   | 8                                    | -298   | 1,402,138  | 156,226                                  |
| 79,015                            | -            | 109,268                             | 1                   | 820                                   | 10                                   | -11,932  | 1,403,873  | 151,668                                  |
| 714,538                           | -            | 995,071                             | 22                  | 9,763                                 | 84                                   | 7,151  | 1,375,001  | 1,496,953                                |
| 63,821                            | -            | 88,731                              | 1                   | 824                                   | 4                                    | 3,209  | 1,380,081  | 128,226                                  |
| 70,572                            | -            | 96,995                              | -                   | 940                                   | 11                                   | 1,909  | 1,383,286  | 158,700                                  |
| 91,646                            | -            | 123,618                             | 2                   | 1,148                                 | 16                                   | 11,292   | 1,373,866  | 186,758                                  |
| 88,896                            | -            | 120,853                             | 1                   | 1,080                                 | 9                                    | -7,856   | 1,379,320  | 173,199                                  |
| 92,002                            | -            | 126,729                             | 3                   | 1,323                                 | 7                                    | -4,126   | 1,370,761  | 191,694                                  |
| 74,170                            | -            | 104,488                             | 3                   | 1,188                                 | 7                                    | -748   | 1,369,610  | 158,674                                  |
| 82,548                            | -            | 117,269                             | 5                   | 1,174                                 | 14                                   | 538  | 1,371,970  | 179,963                                  |
| 80,402                            | -            | 113,566                             | 4                   | 1,096                                 | 6                                    | -1,935   | 1,377,634  | 169,712                                  |
| 70,481                            | -            | 102,822                             | 3                   | 990                                   | 10                                   | 4,868  | 1,375,001  | 150,028                                  |

⑤指違規單未送達違規人，被退回舉發單位註記單退，或註記單退後又結案之調整數加總。

⑥「截至本月底尚未處結數」=「截至上月底尚未處結數」+「舉發本轄數」+「他轄舉發移入數」-「免罰(含逕行註銷)」-「處罰之合計」-「本月未送達增減數」。

⑦尚未處結數係指「尚未裁決」及「裁決後尚未執行」之件數。

⑧自96年起，罰鍰收入 = 臺北市交通事件裁決所已收繳之罰鍰總金額(已包含外縣市政府撥入數，並已扣除撥出數) - 重、溢、誤繳退費 + 撥出數 - 外縣市政府撥入數。

## 5. 臺北市處理違反道路管理事件概況 ①

(條例69-84條)

單位：件；新臺幣千元

| 年(月)別<br>Year (Month) | 截至上年(月)<br>底尚未處結<br>數<br>Unsettled Cases up<br>to the End of Last<br>Year(Month) | 舉發<br>本轄數<br>Illegal Cases<br>Registered in<br>Taipei City | 他轄舉發<br>移入數<br>Illegal Cases<br>Occurred in Other<br>Cities and<br>Transferred to<br>Taipei City | 免罰<br>Fine Exemption | 處罰         |                                   |
|-----------------------|--|--|--|----------------------|------------|-----------------------------------|
|                       |  |  |  |                      | 計<br>Total | 按違<br>Classified<br>慢車<br>Bicycle |
| 90年 2001              | 1,455,423  | 2,990,873  | 1,234,228  | 69,339               | 3,909,240  | 938,688                           |
| 91年 2002 ①            | 1,680,177  | 2,236,307  | 1,306,356  | 71,760               | 3,064,618  | 689,307                           |
| 92年 2003              | 837,985  | 547,936  | -  | 113                  | 204,577    | -                                 |
| 93年 2004              | 1,181,231  | 543,844  | -  | -                    | 230,365    | 3                                 |
| 94年 2005              | 1,494,710  | 433,516  | -  | -                    | 260,580    | -                                 |
| 95年 2006              | 1,667,646  | 395,264  | -  | -                    | 258,824    | 43                                |
| 96年 2007              | 1,804,086  | 343,078  | -  | -                    | 270,683    | 663                               |
| 97年 2008              | 1,876,480  | 316,568  | -  | -                    | 274,745    | 282                               |
| 98年 2009              | 1,918,303  | 273,485  | -  | -                    | 200,732    | 202                               |
| 99年 2010              | 1,991,056  | 166,359  | -  | -                    | 169,332    | 283                               |
| 100年 2011             | 1,988,083  | 92,036   | -  | -                    | 79,589     | 228                               |
| (1~9月) Jan.-Sep.      | 1,988,083  | 71,166   | -  | -                    | 63,940     | 178                               |
| 9月 Sep.               | 1,993,153  | 7,518  | -  | -                    | 5,362      | 16                                |
| 10月 Oct.              | 1,995,309  | 6,414  | -  | -                    | 6,240      | 12                                |
| 11月 Nov.              | 1,995,483  | 7,456  | -  | -                    | 5,184      | 18                                |
| 12月 Dec.              | 1,997,755  | 7,000  | -  | -                    | 4,225      | 20                                |
| 101年 2012             |  |  |  |                      |            |                                   |
| (1~9月) Jan.-Sep.      | 2,000,530  | 54,779   | -  | -                    | 96,091     | 193                               |
| 1月 Jan.               | 2,000,530  | 5,388  | -  | -                    | 3,434      | 13                                |
| 2月 Feb.               | 2,002,484  | 5,138  | -  | -                    | 3,434      | 13                                |
| 3月 Mar.               | 2,004,188  | 7,553  | -  | -                    | 3,680      | 20                                |
| 4月 Apr.               | 2,008,061  | 6,573  | -  | -                    | 10,334     | 17                                |
| 5月 May                | 2,004,300  | 7,149  | -  | -                    | 6,869      | 10                                |
| 6月 June               | 2,004,580  | 6,117  | -  | -                    | 8,337      | 24                                |
| 7月 July               | 2,002,360  | 6,131  | -  | -                    | 46,437     | 41                                |
| 8月 Aug.               | 1,962,054  | 5,515  | -  | -                    | 6,433      | 34                                |
| 9月 Sep.               | 1,961,136  | 5,215  | -  | -                    | 7,133      | 21                                |

資料來源：臺北市政府警察局

附註：①本表以「道路交通管理處罰條例」處罰者為統計範圍，91年以前包含條例12-84條，92年以後僅含條例69-84條。

②「處罰」各欄係指處結之件數（不包括尚未裁決及裁決後尚未執行之件數）。

## 5. Records of Offenses Against Traffic Regulation in Taipei

(Article 69-84)

Unit : Case ; NT\$1,000

| Penalty ②            |                |                                     |                    |  | 截至本年(月)<br>底尚未處結數<br>③④                                 | 罰鍰收入<br>⑤<br>(千元)<br>Revenue<br>of Fines |
|----------------------|----------------|-------------------------------------|--------------------|--|---|--|
| 規種類分<br>by Violation |                | 按處罰種類分<br>Classification by Penalty |                    |  |   |  |
| 行人<br>Pedestrians    | 道路障礙<br>Others | 罰鍰<br>Fine                          | 沒入<br>Confiscation | 行人講習<br>Pedestrian Short-<br>term Training | Unsettled Cases up to<br>the End of this<br>Year(Month) |  |
| 2,722,496            | 248,056        | 3,807,290                           | -                  | 10,507                                     | 1,691,390   | 4,426,135                                |
| 2,123,187            | 252,124        | 2,979,830                           | -                  | 8,249                                      | 2,048,319   | 4,052,020                                |
| 112,330              | 92,247         | 199,851                             | -                  | 4,726                                      | 1,181,231   | 138,713                                  |
| 152,749              | 77,613         | 224,049                             | -                  | 6,316                                      | 1,494,710   | 144,657                                  |
| 159,517              | 101,063        | 254,127                             | -                  | 6,453                                      | 1,667,646   | 167,527                                  |
| 150,942              | 107,839        | 255,487                             | -                  | 3,337                                      | 1,804,086   | 171,455                                  |
| 176,101              | 93,919         | 270,683                             | -                  | -  | 1,876,480   | 167,392                                  |
| 153,116              | 121,347        | 274,745                             | -                  | -  | 1,918,303   | 137,481                                  |
| 108,569              | 91,961         | 200,732                             | -                  | -  | 1,991,056   | 130,424                                  |
| 103,142              | 65,907         | 169,332                             | -                  | -  | 1,988,083   | 104,533                                  |
| 23,256               | 56,105         | 79,589                              | -                  | -  | 2,000,530   | 67,978                                   |
| 18,120               | 45,642         | 63,940                              | -                  | -  | 1,995,309   | 51,408                                   |
| 1,261                | 4,085          | 5,362                               | -                  | -  | 1,995,309   | 6,131                                    |
| 2,224                | 4,004          | 6,240                               | -                  | -  | 1,995,483   | 5,354                                    |
| 1,705                | 3,461          | 5,184                               | -                  | -  | 1,997,755   | 5,012                                    |
| 1,207                | 2,998          | 4,225                               | -                  | -  | 2,000,530   | 6,204                                    |
| 38,422               | 57,476         | 96,091                              | -                  | -  | 1,959,218   | 45,529                                   |
| 913                  | 2,508          | 3,434                               | -                  | -  | 2,002,484   | 2,524                                    |
| 913                  | 2,508          | 3,434                               | -                  | -  | 2,004,188   | 3,740                                    |
| 989                  | 2,671          | 3,680                               | -                  | -  | 2,008,061   | 5,444                                    |
| 4,791                | 5,526          | 10,334                              | -                  | -  | 2,004,300   | 7,743                                    |
| 1,478                | 5,381          | 6,869                               | -                  | -  | 2,004,580   | 5,632                                    |
| 3,648                | 4,665          | 8,337                               | -                  | -  | 2,002,360   | 5,926                                    |
| 20,914               | 25,482         | 46,437                              | -                  | -  | 1,962,054   | 4,688                                    |
| 1,698                | 4,701          | 6,433                               | -                  | -  | 1,961,136   | 5,324                                    |
| 3,078                | 4,034          | 7,133                               | -                  | -  | 1,959,218   | 4,508                                    |

③ 尚未處結數係指「尚未裁決」及「裁決後尚未執行」之件數。

④ 「截至本月底尚未處結數」= (「截至上月底尚未處結數」+「舉發本轄數」+「他轄舉發移入數」) - (「免罰」+「處罰之合計」)。

⑤ 罰鍰收入係當期處罰案件之收入並扣除重、溢、誤繳退費。

## 6. 臺北市停車位數 ①

單位：格位

| 年(月)底別及區別<br>End of Year(Month) & District | 現有<br>停車位數<br>②<br>No. of<br>Parking<br>Spaces | 按車種別 By Car Type |                  | 按<br>市有停車位  |                            |                |                  |                   |
|--|--|------------------|------------------|-------------|----------------------------|----------------|------------------|-------------------|
|  |  | 汽車<br>Automobile | 機車<br>Motorcycle | 合計<br>Total | 路邊停車場③<br>Roadside Parking |                |                  |                   |
|  |  |                  |                  |             | 小計<br>Sub-Total            | 大型車<br>Big Car | 小型車<br>Small Car | 機車④<br>Motorcycle |
| 91年底 End of 2002                           | 594,784  | 416,495          | 178,289          | 148,958     | 99,380                     | 127            | 43,545           | 55,708            |
| 92年底 End of 2003                           | 667,685  | 440,755          | 226,930          | 167,009     | 116,740                    | 129            | 43,127           | 73,484            |
| 93年底 End of 2004                           | 718,806  | 448,076          | 270,730          | 179,437     | 125,534                    | 113            | 44,834           | 80,587            |
| 94年底 End of 2005                           | 793,659  | 472,417          | 321,242          | 197,863     | 142,388                    | 131            | 47,509           | 94,748            |
| 95年底 End of 2006                           | 852,139  | 490,223          | 361,916          | 211,970     | 155,054                    | 144            | 48,273           | 106,637           |
| 96年底 End of 2007                           | 927,668  | 513,352          | 414,316          | 229,616     | 170,862                    | 178            | 49,200           | 121,484           |
| 97年底 End of 2008                           | 1,018,731                                      | 543,794          | 474,937          | 243,414     | 182,885                    | 205            | 48,603           | 134,077           |
| 98年底 End of 2009                           | 1,098,640                                      | 568,154          | 530,486          | 251,928     | 190,556                    | 249            | 47,070           | 143,237           |
| 99年底 End of 2010                           | 1,159,883                                      | 591,742          | 568,141          | 263,714     | 196,646                    | 263            | 45,888           | 150,495           |
| 100年底 End of 2011                          | 1,209,765                                      | 607,213          | 602,552          | 271,800     | 207,322                    | 235            | 47,780           | 159,307           |
| 9月底 End of Sep.                            | 1,196,689                                      | 603,680          | 593,009          | 270,160     | 205,296                    | 217            | 47,696           | 157,383           |
| 10月底 End of Oct.                           | 1,198,795                                      | 604,062          | 594,733          | 271,005     | 205,865                    | 235            | 47,591           | 158,039           |
| 11月底 End of Nov.                           | 1,204,220                                      | 605,936          | 598,284          | 271,256     | 206,736                    | 235            | 47,788           | 158,713           |
| 12月底 End of Dec.                           | 1,209,765                                      | 607,213          | 602,552          | 271,800     | 207,322                    | 235            | 47,780           | 159,307           |
| 101年 2012                                  |  |                  |                  |             |                            |                |                  |                   |
| 1月底 End of Jan.                            | 1,213,438                                      | 609,024          | 604,414          | 273,628     | 207,656                    | 235            | 47,882           | 159,539           |
| 2月底 End of Feb.                            | 1,215,985                                      | 609,882          | 606,103          | 274,285     | 208,223                    | 235            | 48,112           | 159,876           |
| 3月底 End of Mar.                            | 1,220,425                                      | 611,518          | 608,907          | 275,432     | 209,346                    | 236            | 48,338           | 160,772           |
| 4月底 End of Apr.                            | 1,222,920                                      | 612,641          | 610,279          | 276,022     | 209,621                    | 235            | 48,372           | 161,014           |
| 5月底 End of May                             | 1,227,563                                      | 613,768          | 613,795          | 276,744     | 210,311                    | 235            | 48,311           | 161,765           |
| 6月底 End of June                            | 1,232,363                                      | 615,777          | 616,586          | 277,258     | 210,682                    | 233            | 48,354           | 162,095           |
| 7月底 End of July                            | 1,237,200                                      | 617,905          | 619,295          | 278,085     | 211,384                    | 233            | 48,726           | 162,425           |
| 8月底 End of Aug.                            | 1,240,488                                      | 619,043          | 621,445          | 278,559     | 211,858                    | 233            | 48,827           | 162,798           |
| 9月底 End of Sep.                            | 1,244,997                                      | 620,262          | 624,735          | 279,348     | 213,086                    | 233            | 49,017           | 163,836           |
| 收費 Charge                                  | ...  | ...              | ...              | 95,841      | 35,728                     | 233            | 24,615           | 10,880            |
| 不收費 Free ①                                 | ...  | ...              | ...              | 183,507     | 177,358                    | -              | 24,402           | 152,956           |
| 身心障礙Handicapped<br>Exclusive               | ...  | ...              | ...              | 3,472       | 2,084                      | -              | 1,198            | 886               |
| 松山區 Songsshan Dist.                        | 86,957   | 48,939           | 38,018           | 22,046      | 16,288                     | -              | 5,176            | 11,112            |
| 信義區 Xinyi Dist.                            | 93,618   | 48,999           | 44,619           | 23,971      | 14,158                     | -              | 2,976            | 11,182            |
| 大安區 Daan Dist.                             | 129,057  | 59,319           | 69,738           | 39,106      | 32,993                     | -              | 3,386            | 29,607            |
| 中山區 Zhongshan Dist.                        | 152,422  | 82,618           | 69,804           | 36,225      | 26,588                     | 46             | 6,808            | 19,734            |
| 中正區 Zhongzheng Dist.                       | 99,063   | 46,075           | 52,988           | 29,606      | 28,166                     | 68             | 3,936            | 24,162            |
| 大同區 Datong Dist.                           | 46,935   | 23,221           | 23,714           | 14,919      | 10,714                     | 1              | 2,183            | 8,530             |
| 萬華區 Wanhua Dist.                           | 46,335   | 20,304           | 26,031           | 22,918      | 14,243                     | 25             | 3,045            | 11,173            |
| 文山區 Wenshan Dist.                          | 99,479   | 54,431           | 45,048           | 19,296      | 14,590                     | 52             | 4,556            | 9,982             |
| 南港區 Nangang Dist.                          | 76,055   | 36,248           | 39,807           | 13,482      | 10,238                     | -              | 3,868            | 6,370             |
| 內湖區 Neihu Dist.                            | 234,527  | 110,695          | 123,832          | 20,251      | 17,426                     | -              | 6,027            | 11,399            |
| 士林區 Shilin Dist.                           | 101,256  | 49,194           | 52,062           | 23,505      | 17,844                     | 41             | 4,357            | 13,446            |
| 北投區 Beitou Dist.                           | 79,293   | 40,219           | 39,074           | 14,023      | 9,838                      | -              | 2,699            | 7,139             |

資料來源：臺北市停車管理工程處、建築管理工程處

附註：①停管處不收費停車位，內含身心障礙停車格位數。

②現有停車位數 = 市有停車位數 + 建築物附設停車位(建管處推估數) + 非建築物附設停車位(停管處登記數) - 市有建築物附設停車場停車格位數(101年9月底計104場，汽車34,775格位、機車9,400格位)。

## 6. Number of Parking Spaces in Taipei

Unit:Space

| By Category                 |                |                  |                  |                            |                  |  |                  |  |                  |                  |
|-----------------------------|----------------|------------------|------------------|----------------------------|------------------|--|------------------|--|------------------|------------------|
| Taipei Municipal Parking    |                |                  |                  |                            |                  | 建築物附設停車位<br>(建管處推估數)<br>Parking Spaces Affiliated<br>with Building |                  | 非建築物附設停車位<br>(停管處登記數)<br>Independent Parking Spaces Registered in<br>Parking Management Office |                  |                  |
| 路外停車場<br>Off-street Parking |                |                  |                  | 委外經營<br>Contractor Parking |                  |  |                  |  |                  |                  |
| 小計<br>Sub-Total             | 大型車<br>Big Car | 小型車<br>Small Car | 機車<br>Motorcycle | 汽車⑤<br>Automobile          | 機車<br>Motorcycle | 汽車<br>Automobile   | 機車<br>Motorcycle | 大型車<br>Big Car   | 小型車<br>Small Car | 機車<br>Motorcycle |
| 46,810                      | 562            | 37,852           | 8,396            | 2,768                      | -                | 317,660  | 112,911          | 73   | 13,908           | 1,274            |
| 48,805                      | 666            | 39,353           | 8,786            | 1,464                      | -                | 339,223  | 143,318          | 84   | 16,709           | 1,342            |
| 51,576                      | 558            | 39,377           | 11,641           | 2,327                      | -                | 360,504  | 178,850          | 84   | 18,605           | 2,414            |
| 49,978                      | 405            | 37,788           | 11,785           | 4,938                      | 559              | 381,078  | 214,944          | 84   | 20,281           | 2,535            |
| 50,585                      | 390            | 38,285           | 11,910           | 5,527                      | 804              | 401,536  | 245,782          | 100  | 23,279           | 3,634            |
| 50,989                      | 364            | 38,801           | 11,824           | 5,383                      | 2,382            | 422,765  | 281,795          | 84   | 23,773           | 4,739            |
| 51,672                      | 358            | 39,491           | 11,823           | 5,874                      | 2,983            | 450,663  | 328,091          | 93   | 26,994           | 5,538            |
| 50,802                      | 115            | 40,138           | 10,549           | 6,531                      | 4,039            | 477,516  | 374,178          | 165  | 27,664           | 6,703            |
| 55,587                      | 378            | 44,864           | 10,345           | 6,805                      | 4,676            | 496,553  | 403,199          | 302  | 29,671           | 7,862            |
| 53,988                      | 210            | 43,038           | 10,740           | 6,639                      | 3,851            | 511,667  | 429,334          | 361  | 30,684           | 8,040            |
| 53,666                      | 210            | 42,792           | 10,664           | 6,883                      | 4,315            | 507,725  | 422,598          | 328  | 30,915           | 6,693            |
| 53,942                      | 210            | 43,031           | 10,701           | 6,883                      | 4,315            | 508,417  | 423,490          | 328  | 30,698           | 6,869            |
| 54,025                      | 210            | 43,109           | 10,706           | 6,644                      | 3,851            | 510,314  | 426,839          | 339  | 30,706           | 6,861            |
| 53,988                      | 210            | 43,038           | 10,740           | 6,639                      | 3,851            | 511,667  | 429,334          | 361  | 30,684           | 8,040            |
| 55,483                      | 210            | 43,941           | 11,332           | 6,638                      | 3,851            | 513,406  | 430,988          | 361  | 30,661           | 7,911            |
| 55,573                      | 195            | 44,050           | 11,328           | 6,638                      | 3,851            | 514,033  | 432,546          | 349  | 30,572           | 7,705            |
| 55,415                      | 195            | 43,884           | 11,336           | 6,813                      | 3,858            | 515,350  | 434,435          | 349  | 30,648           | 7,706            |
| 55,861                      | 195            | 44,138           | 11,528           | 6,754                      | 3,786            | 516,677  | 435,640          | 349  | 30,450           | 7,703            |
| 55,980                      | 195            | 44,138           | 11,647           | 6,667                      | 3,786            | 518,341  | 438,314          | 349  | 30,061           | 7,675            |
| 56,123                      | 195            | 44,202           | 11,726           | 6,667                      | 3,786            | 520,292  | 440,696          | 349  | 30,014           | 7,675            |
| 56,124                      | 195            | 44,203           | 11,726           | 6,791                      | 3,786            | 522,035  | 443,107          | 349  | 29,902           | 7,643            |
| 56,124                      | 195            | 44,203           | 11,726           | 6,791                      | 3,786            | 523,318  | 444,956          | 349  | 29,656           | 7,571            |
| <b>55,899</b>               | <b>195</b>     | <b>44,420</b>    | <b>11,284</b>    | <b>6,497</b>               | <b>3,866</b>     | <b>525,128</b>   | <b>447,569</b>   | <b>384</b>   | <b>29,163</b>    | <b>7,580</b>     |
| 50,520                      | 195            | 43,510           | 6,815            | 6,323                      | 3,270            | ...  | ...              | ...  | ...              | ...              |
| 5,379                       | -              | 910              | 4,469            | 174                        | 596              | ...  | ...              | ...  | ...              | ...              |
| 1,155                       | -              | 910              | 245              | 174                        | 59               | ...  | ...              | ...  | ...              | ...              |
| 5,157                       | 22             | 4,503            | 632              | 556                        | 45               | 39,686   | 25,154           | 23   | 2,705            | 1,120            |
| 7,572                       | -              | 5,460            | 2,112            | 680                        | 1,561            | 43,398   | 29,885           | 94   | 1,851            | 1,991            |
| 5,628                       | -              | 4,705            | 923              | 485                        | -                | 51,769   | 38,528           | -  | 2,344            | 1,418            |
| 8,736                       | 126            | 7,756            | 854              | 826                        | 75               | 65,526   | 49,326           | 19   | 5,746            | 202              |
| 705                         | -              | 440              | 265              | 137                        | 598              | 39,935   | 27,779           | -  | 1,999            | 184              |
| 3,832                       | 12             | 3,128            | 692              | 179                        | 194              | 19,325   | 14,817           | -  | 815              | 84               |
| 8,095                       | 35             | 5,241            | 2,819            | 352                        | 228              | 13,551   | 13,971           | -  | 2,833            | 539              |
| 4,211                       | -              | 3,368            | 843              | 495                        | -                | 47,125   | 34,915           | 12   | 866              | 32               |
| 2,895                       | -              | 2,226            | 669              | 235                        | 114              | 29,951   | 32,960           | 46   | 2,148            | 363              |
| 2,533                       | -              | 2,310            | 223              | 292                        | -                | 98,872   | 111,512          | 163  | 5,152            | 873              |
| 4,421                       | -              | 3,675            | 746              | 768                        | 472              | 41,276   | 37,506           | 21   | 1,220            | 458              |
| 2,114                       | -              | 1,608            | 506              | 1,492                      | 579              | 34,714   | 31,216           | 6  | 1,484            | 316              |

③96年11月起，萬華區西門商圈路邊停車收費業務委外，98年3月起，中山、中正、士林區部分路邊陸續委外。

④自92年3月起含估算人行道機車停放區之格位。

⑤委外經營汽車格位數93年9月起含大型車格位。

## 7. 臺北市停車管理工程處收費停車場概況

單位：格位;千元

| 年(月)別<br>Year(Month)                      |                   | 停管處收費停車位                                    |             |                |                                  |                |         |           |
|---|-------------------|---|-------------|----------------|----------------------------------|----------------|---------|-----------|
|   |                   | 總計 Grand Total                              |             |                |                                  |                |         |           |
|   |                   | 收費格位數(格位) ①<br>Charge Parking Lots (Spaces) |             |                | 停車費收入(千元)<br>Revenue (NT\$1,000) |                |         |           |
| 大型車<br>Large Cars                         | 小型車<br>Small Cars | 機車<br>Motorcycles                           | 合計<br>Total | 計時<br>by Times | 計次<br>by Turns                   | 月票<br>by Month |         |           |
| 90年                                       | 2001              | 555   | 60,155      | 2,565          | 2,947,188                        | 2,342,876      | 51,532  | 438,266   |
| 91年                                       | 2002              | 689   | 62,575      | 4,393          | 2,891,870                        | 2,278,778      | 47,028  | 486,741   |
| 92年                                       | 2003              | 795   | 61,986      | 4,455          | 2,921,884                        | 2,214,136      | 62,893  | 582,078   |
| 93年                                       | 2004              | 689   | 64,113      | 8,398          | 3,320,458                        | 2,353,768      | 37,661  | 836,861   |
| 94年                                       | 2005              | 754   | 66,269      | 11,866         | 3,551,897                        | 2,374,915      | 55,701  | 970,186   |
| 95年                                       | 2006              | 742   | 67,540      | 12,612         | 3,630,843                        | 2,300,026      | 50,060  | 1,052,522 |
| 96年                                       | 2007              | 742   | 68,546      | 18,649         | 3,622,670                        | 2,380,578      | 67,661  | 921,252   |
| 97年                                       | 2008              | 749   | 68,968      | 20,329         | 3,617,959                        | 2,400,637      | 97,837  | 846,102   |
| 98年                                       | 2009              | 606   | 69,130      | 21,358         | 3,347,485                        | 2,207,485      | 68,163  | 812,573   |
| 99年                                       | 2010              | 960   | 73,176      | 21,345         | 3,218,385                        | 2,030,091      | 61,595  | 859,457   |
| 100年                                      | 2011              | 755   | 71,783      | 20,083         | 3,307,486                        | 1,996,074      | 110,331 | 908,793   |
| (1~9月)                                    | Jan.-Sep.         | 748   | 71,802      | 20,587         | 2,483,145                        | 1,515,756      | 77,955  | 670,382   |
| 9月  | Sep.              | 748   | 71,802      | 20,587         | 262,316                          | 166,128        | 11,608  | 68,820    |
| 10月                                       | Oct.              | 766   | 71,861      | 20,574         | 297,406                          | 173,038        | 11,232  | 84,799    |
| 11月                                       | Nov.              | 755   | 71,848      | 20,111         | 272,594                          | 162,362        | 10,479  | 70,614    |
| 12月                                       | Dec.              | 755   | 71,783      | 20,083         | 254,340                          | 144,918        | 10,664  | 82,998    |
| 101年                                      | 2012              |   |             |                |                                  |                |         |           |
| (1~9月)                                    | Jan.-Sep.         | 754   | 74,122      | 20,965         | 2,504,356                        | 1,503,035      | 89,676  | 703,210   |
| 1月  | Jan.              | 755   | 72,729      | 20,584         | 273,790                          | 165,665        | 10,490  | 73,098    |
| 2月  | Feb.              | 740   | 73,055      | 20,583         | 281,868                          | 163,335        | 7,990   | 81,945    |
| 3月  | Mar.              | 741   | 73,271      | 20,502         | 276,935                          | 177,177        | 9,942   | 73,046    |
| 4月  | Apr.              | 740   | 73,485      | 20,616         | 282,203                          | 163,297        | 10,180  | 84,400    |
| 5月  | May               | 721   | 73,350      | 20,614         | 287,203                          | 173,391        | 10,814  | 73,930    |
| 6月  | June              | 719   | 73,447      | 20,695         | 275,126                          | 164,522        | 10,599  | 82,964    |
| 7月  | July              | 719   | 73,941      | 20,685         | 262,598                          | 150,058        | 9,930   | 75,999    |
| 8月  | Aug.              | 719   | 74,038      | 20,681         | 294,748                          | 177,336        | 10,025  | 84,959    |
| 9月  | Sep.              | 754   | 74,122      | 20,965         | 269,885                          | 168,253        | 9,705   | 72,869    |
| 當月較上月增減%<br>vs. Last Month(%)             |                   | 4.87  | 0.11        | 1.37           | -8.44                            | -5.12          | -3.19   | -14.23    |
| 當月較上年同月增減%<br>vs. Same Month Last Year(%) |                   | 0.80  | 3.23        | 1.84           | 2.89                             | 1.28           | -16.39  | 5.88      |

資料來源：臺北市停車管理工程處

附註：①係年月底數。

## 7. Municipal Charge Parking Lots in Taipei

Unit: Spaces; NT\$1,000

| Taipei Municipal Charge Parking Lots        |                   |                   |                   |                                  |                |                |                |
|---|-------------------|-------------------|-------------------|----------------------------------|----------------|----------------|----------------|
| 路邊停車場 Roadside Parking                      |                   |                   |                   |                                  |                |                |                |
| 收費格位數(格位) ①<br>Charge Parking Lots (Spaces) |                   |                   |                   | 停車費收入(千元)<br>Revenue (NT\$1,000) |                |                |                |
| 權利金<br>by Contracts                         | 大型車<br>Large Cars | 小型車<br>Small Cars | 機車<br>Motorcycles | 小計<br>Total                      | 計時<br>by Times | 計次<br>by Turns | 月票<br>by Month |
| 114,514                                     | 127               | ⊙ 24,111          | ⊙ -               | 1,530,143                        | 1,510,874      | 13,575         | 5,694          |
| 79,323                                      | 127               | 22,828            | -                 | 1,445,652                        | 1,430,062      | 7,401          | 8,189          |
| 62,778                                      | 129               | 22,040            | -                 | 1,442,159                        | 1,414,158      | 10,360         | 17,641         |
| 92,169                                      | 113               | 23,319            | 518               | 1,480,839                        | 1,456,974      | 11,070         | 12,795         |
| 151,096                                     | 131               | 24,697            | 3,439             | 1,472,951                        | 1,434,588      | 28,173         | 10,190         |
| 228,235                                     | 134               | 24,892            | 4,674             | 1,515,394                        | 1,484,764      | 21,745         | 8,885          |
| 253,179                                     | 160               | 25,586            | 9,875             | 1,568,990                        | 1,535,640      | 26,817         | 6,533          |
| 273,383                                     | 170               | 24,845            | 10,518            | 1,614,767                        | 1,578,150      | 30,085         | 6,533          |
| 259,264                                     | 205               | 23,799            | 11,431            | 1,466,999                        | 1,430,423      | 29,852         | 6,725          |
| 267,243                                     | 261               | 22,965            | 11,028            | 1,304,962                        | 1,270,297      | 30,095         | 4,570          |
| 292,288                                     | 235               | 23,530            | 10,952            | 1,275,856                        | 1,192,662      | 80,472         | 2,722          |
| 219,052                                     | 217               | 23,555            | 11,042            | 980,508                          | 922,945        | 55,456         | 2,107          |
| 15,760                                      | 217               | 23,555            | 11,042            | 112,543                          | 103,444        | 8,898          | 202            |
| 28,337                                      | 235               | 23,381            | 10,988            | 110,832                          | 102,207        | 8,429          | 197            |
| 29,139                                      | 235               | 23,522            | 10,980            | 106,609                          | 98,079         | 8,315          | 216            |
| 15,760                                      | 235               | 23,530            | 10,952            | 77,906                           | 69,432         | 8,273          | 202            |
| 208,434                                     | 233               | 24,615            | 10,880            | 991,815                          | 919,895        | 70,307         | 1,613          |
| 24,536                                      | 235               | 23,594            | 10,978            | 99,775                           | 91,300         | 8,273          | 202            |
| 28,598                                      | 235               | 23,813            | 10,980            | 133,128                          | 125,511        | 7,463          | 154            |
| 16,770                                      | 236               | 24,020            | 10,898            | 117,442                          | 109,433        | 7,850          | 158            |
| 24,326                                      | 235               | 24,042            | 10,897            | 105,093                          | 97,140         | 7,784          | 168            |
| 29,067                                      | 235               | 23,973            | 10,895            | 116,577                          | 107,921        | 8,483          | 173            |
| 17,040                                      | 233               | 24,009            | 10,899            | 106,850                          | 98,388         | 8,294          | 168            |
| 26,612                                      | 233               | 24,380            | 10,889            | 87,303                           | 79,719         | 7,354          | 230            |
| 22,428                                      | 233               | 24,477            | 10,885            | 115,564                          | 107,915        | 7,452          | 197            |
| 19,057                                      | 233               | 24,615            | 10,880            | 110,084                          | 102,566        | 7,355          | 163            |
| -15.03                                      | 0.00              | 0.56              | -0.05             | -4.74                            | -4.96          | -1.31          | -17.07         |
| 20.92                                       | 7.37              | 4.50              | -1.47             | -2.19                            | -0.85          | -17.34         | -19.05         |

## 7. 臺北市停車管理工程處收費停車場概況(續)

單位：個數；格位；千元

| 年(月)別<br>Year(Month) |                             | 停管處收費停車位                                       |   |             |                |                  |         |
|----------------------|-----------------------------|--|---|-------------|----------------|------------------|---------|
|                      |                             | 路外停車場 Off-street Parking                       |   |             |                |                  |         |
|                      |                             | 直營<br>停車場數<br>①②<br><br>No. of<br>Parking Lots | 收費格位數(格位) ①<br>Charge Parking Lots (Spaces) |             |                | 停車費收入<br>Revenue |         |
| 大型車<br>Large Cars    | 小型車<br>Small Cars           |  | 機車<br>Motorcycles                           | 合計<br>Total | 計時<br>by Times |                  |         |
| 90年                  | 2001                        | 44   | 428   | ⊙ 33,821    | ⊙ 2,565        | 1,302,531        | 832,002 |
| 91年                  | 2002                        | 51   | 562   | 37,053      | 4,393          | 1,366,895        | 848,716 |
| 92年                  | 2003                        | 60   | 666   | 38,527      | 4,455          | 1,416,947        | 799,977 |
| 93年                  | 2004                        | 66   | 558   | 38,550      | 7,880          | 1,747,450        | 896,794 |
| 94年                  | 2005                        | 67   | 405   | 36,987      | 7,873          | 1,927,850        | 940,327 |
| 95年                  | 2006                        | 123  | 390   | 37,491      | 7,191          | 1,887,214        | 815,261 |
| 96年                  | 2007                        | 129  | 364   | 37,943      | 6,546          | 1,800,501        | 844,938 |
| 97年                  | 2008                        | 127  | 358   | 38,628      | 7,355          | 1,729,808        | 822,487 |
| 98年                  | 2009                        | 128  | 115   | 39,258      | 6,145          | 1,621,222        | 777,062 |
| 99年                  | 2010                        | 137  | 378   | 43,906      | 5,929          | 1,646,180        | 759,793 |
| 100年                 | 2011                        | 131  | 210   | 42,106      | 5,872          | 1,739,342        | 803,412 |
| (1~9月)               | Jan.-Sep.                   | 129  | 210   | 41,870      | 5,831          | 1,283,585        | 592,811 |
| 9月                   | Sep.                        | 129  | 210   | 41,870      | 5,831          | 134,013          | 62,684  |
| 10月                  | Oct.                        | 130  | 210   | 42,103      | 5,872          | 158,237          | 70,831  |
| 11月                  | Nov.                        | 131  | 210   | 42,173      | 5,872          | 136,846          | 64,284  |
| 12月                  | Dec.                        | 131  | 210   | 42,106      | 5,872          | 160,674          | 75,486  |
| 101年                 | 2012                        |  |   |             |                |                  |         |
| (1~9月)               | Jan.-Sep.                   | 135  | 195   | 43,510      | 6,815          | 1,304,106        | 583,140 |
| 1月                   | Jan.                        | 134  | 210   | 42,989      | 6,347          | 149,479          | 74,365  |
| 2月                   | Feb.                        | 134  | 195   | 43,096      | 6,344          | 120,143          | 37,824  |
| 3月                   | Mar.                        | 132  | 195   | 42,934      | 6,338          | 142,724          | 67,744  |
| 4月                   | Apr.                        | 134  | 195   | 43,183      | 6,523          | 152,784          | 66,156  |
| 5月                   | May                         | 134  | 195   | 43,183      | 6,523          | 141,559          | 65,470  |
| 6月                   | June                        | 134  | 195   | 43,244      | 6,600          | 151,236          | 66,133  |
| 7月                   | July                        | 134  | 195   | 43,245      | 6,600          | 148,683          | 70,338  |
| 8月                   | Aug.                        | 134  | 195   | 43,245      | 6,600          | 156,756          | 69,421  |
| 9月                   | Sep.                        | 135  | 195   | 43,510      | 6,815          | 140,744          | 65,688  |
| 當月較上月增減%             | vs. Last Month(%)           | 0.75   | 0.00  | 0.61        | 3.26           | -10.21           | -5.38   |
| 當月較上年同月增減%           | vs. Same Month Last Year(%) | 4.65   | -7.14                                       | 3.92        | 16.88          | 5.02             | 4.79    |

附註：②95年11月前，路外停車場總數依公務報表方式，將各小平面停車場數合併計列為1；95年12月起，路外停車場總數依實際列計，包含三腳渡等47個小平面停車場。

## 7. Municipal Charge Parking Lots in Taipei (Cont.)

Unit: Spaces; NT\$1,000

| Taipei Municipal Charge Parking Lots |                |   |   |                   |                   |   | 停管處拖吊場<br>放置收入<br>(千元)<br>Towed Vehicles<br>Parking Revenue<br>(NT\$1,000) |
|--------------------------------------|----------------|---|---|-------------------|-------------------|---|--|
| 路外委外經營及委外勞務停車場 Contractor Parking    |                |   |   |                   |                   |   |  |
| (千元)<br>(NT\$1,000)                  |                | 委外<br>停車場數<br>①<br>No. of Parking<br>Lots | 收費格位數(格位) ①<br>Charge Parking Lots (Spaces) |                   |                   | 權利金收入<br>(千元)<br>Revenue By<br>Contracts<br>(NT\$1,000) |  |
| 計次<br>by Turns                       | 月票<br>by Month |   | 大型車<br>Large Cars                           | 小型車<br>Small Cars | 機車<br>Motorcycles |   |  |
| 37,957                               | 432,571        | 13  | -   | ◎ 2,223           | -                 | 114,514   | 389,597  |
| 39,627                               | 478,552        | 26  | -   | 2,694             | -                 | 79,323  | 285,427  |
| 52,533                               | 564,437        | 29  | -   | 1,419             | -                 | 62,778  | 240,322  |
| 26,590                               | 824,066        | 31  | 18  | 2,244             | -                 | 92,169  | 278,176  |
| 27,528                               | 959,995        | 66  | 218   | 4,585             | 554               | 151,096   | 270,978  |
| 28,315                               | 1,043,637      | 77  | 218   | 5,157             | 747               | 228,235   | 289,979  |
| 40,844                               | 914,719        | 73  | 218   | 5,017             | 2,228             | 253,179   | 266,762  |
| 67,751                               | 839,570        | 82  | 221   | 5,495             | 2,456             | 273,383   | 233,342  |
| 38,311                               | 805,849        | 89  | 286   | 6,073             | 3,782             | 259,264   | 195,287  |
| 31,499                               | 854,887        | 96  | 321   | 6,305             | 4,388             | 267,243   | 156,964  |
| 29,859                               | 906,072        | 98  | 310   | 6,147             | 3,259             | 292,288   | 132,118  |
| 22,499                               | 668,275        | 101                                       | 321   | 6,377             | 3,714             | 219,052   | 100,532  |
| 2,710                                | 68,618         | 101                                       | 321   | 6,377             | 3,714             | 15,760  | 10,393   |
| 2,804                                | 84,602         | 101                                       | 321   | 6,377             | 3,714             | 28,337  | 10,234   |
| 2,165                                | 70,398         | 99  | 310   | 6,153             | 3,259             | 29,139  | 9,896  |
| 2,391                                | 82,797         | 98  | 310   | 6,147             | 3,259             | 15,760  | 11,456   |
| 19,368                               | 701,598        | 98  | 326   | 5,997             | 3,270             | 208,434   | 78,556   |
| 2,217                                | 72,897         | 98  | 310   | 6,146             | 3,259             | 24,536  | 5,810  |
| 527                                  | 81,791         | 98  | 310   | 6,146             | 3,259             | 28,598  | 8,910  |
| 2,092                                | 72,887         | 100                                       | 310   | 6,317             | 3,266             | 16,770  | 9,607  |
| 2,396                                | 84,232         | 98  | 310   | 6,260             | 3,196             | 24,326  | 9,002  |
| 2,331                                | 73,757         | 97  | 291   | 6,194             | 3,196             | 29,067  | 8,218  |
| 2,306                                | 82,796         | 97  | 291   | 6,194             | 3,196             | 17,040  | 7,947  |
| 2,576                                | 75,768         | 98  | 291   | 6,316             | 3,196             | 26,612  | 10,463   |
| 2,572                                | 84,762         | 98  | 291   | 6,316             | 3,196             | 22,428  | 9,236  |
| 2,351                                | 72,706         | 98  | 326   | 5,997             | 3,270             | 19,057  | 9,363  |
| -8.63                                | -14.22         | 0.00                                      | 12.03                                       | -5.05             | 2.32              | -15.03  | 1.38   |
| -13.28                               | 5.96           | -2.97                                     | 1.56  | -5.96             | -11.95            | 20.92   | -9.91  |

## 8. 臺北市車輛拖吊情形

單位：輛

| 年(月)別<br>Year(Month)                      | 拖 吊 違 規 車 輛        |                   |                  |                   |   |                   |                  |
|---|--------------------|-------------------|------------------|-------------------|---|-------------------|------------------|
|   | 總 計<br>Grand Total |                   |                  |                   | 租(僱)用民間拖吊<br>No. of Towed Vehicles by<br>Tow Trucks of Contractor |                   |                  |
|   | 合計<br>Total        | 小型車<br>Small Cars | 機車<br>Motorcycle | 大型車<br>Large Cars | 小計<br>Sub-Total   | 小型車<br>Small Cars | 機車<br>Motorcycle |
| 90年 2001                                  | 438,050            | 300,618           | 136,043          | 1,389             | 436,965   | 300,135           | 136,043          |
| 91年 2002                                  | 317,168            | 207,539           | 108,617          | 1,012             | 316,282   | 206,994           | 108,617          |
| 92年 2003                                  | 252,057            | 183,966           | 67,654           | 437               | 251,625   | 183,548           | 67,650           |
| 93年 2004                                  | 287,561            | 215,237           | 71,900           | 424               | 287,171   | 214,850           | 71,899           |
| 94年 2005                                  | 273,930            | 210,697           | 62,740           | 493               | 273,440   | 210,325           | 62,625           |
| 95年 2006                                  | 302,971            | 220,662           | 81,883           | 426               | 302,546   | 220,263           | 81,857           |
| 96年 2007                                  | 290,314            | 205,597           | 84,348           | 369               | 289,987   | 205,278           | 84,340           |
| 97年 2008                                  | 256,671            | 180,896           | 75,402           | 373               | 256,376   | 180,601           | 75,402           |
| 98年 2009                                  | 212,687            | 153,379           | 59,024           | 284               | 212,354   | 153,050           | 59,020           |
| 99年 2010                                  | 169,290            | 124,029           | 45,131           | 130               | 169,008   | 123,747           | 45,131           |
| 100年 2011                                 | 136,359            | 104,965           | 31,278           | 116               | 135,954   | 104,589           | 31,249           |
| (1~9月) Jan.-Sep.                          | 103,532            | 80,084            | 23,360           | 88                | 103,244   | 79,813            | 23,343           |
| 9月 Sep.                                   | 10,770             | 7,909             | 2,849            | 12                | 10,728  | 7,871             | 2,845            |
| 10月 Oct.                                  | 10,623             | 8,162             | 2,451            | 10                | 10,578  | 8,125             | 2,443            |
| 11月 Nov.                                  | 10,644             | 7,769             | 2,865            | 10                | 10,612  | 7,740             | 2,862            |
| 12月 Dec.                                  | 11,560             | 8,950             | 2,602            | 8                 | 11,520  | 8,911             | 2,601            |
| 101年 2012                                 |                    |                   |                  |                   |   |                   |                  |
| (1~9月) Jan.-Sep.                          | 82,459             | 61,262            | 21,120           | 77                | 82,085  | 60,959            | 21,049           |
| 1月 Jan.                                   | 6,237              | 4,624             | 1,609            | 4                 | 6,183   | 4,570             | 1,609            |
| 2月 Feb.                                   | 9,414              | 6,964             | 2,441            | 9                 | 9,339   | 6,932             | 2,398            |
| 3月 Mar.                                   | 10,721             | 7,680             | 3,034            | 7                 | 10,673  | 7,645             | 3,021            |
| 4月 Apr.                                   | 9,268              | 6,617             | 2,643            | 8                 | 9,223   | 6,572             | 2,643            |
| 5月 May                                    | 8,781              | 6,303             | 2,473            | 5                 | 8,750   | 6,272             | 2,473            |
| 6月 June                                   | 8,223              | 6,388             | 1,830            | 5                 | 8,181   | 6,359             | 1,817            |
| 7月 July                                   | 10,565             | 7,711             | 2,840            | 14                | 10,534  | 7,681             | 2,839            |
| 8月 Aug.                                   | 8,832              | 6,973             | 1,850            | 9                 | 8,808   | 6,950             | 1,849            |
| 9月 Sep.                                   | 10,418             | 8,002             | 2,400            | 16                | 10,394  | 7,978             | 2,400            |
| 當月較上月增減%<br>vs. Last Month(%)             | 17.96              | 14.76             | 29.73            | 77.78             | 18.01   | 14.79             | 29.80            |
| 當月較上年同月增減%<br>vs. Same Month Last Year(%) | -3.27              | 1.18              | -15.76           | 33.33             | -3.11   | 1.36              | -15.64           |

資料來源：臺北市政府警察局交通警察大隊拖吊分隊(即直屬第一分隊)、臺北市停車管理工程處

附註：①自民國77年起租(僱)用民間拖吊車及保管場，本欄指所有被拖吊進民間保管場之進場車輛數。

## 8. Statistic of Towed Vehicle in Taipei

Unit: Vehicle

| Towed Vehicles for Parking Violation |                 |                   |                  |                   | 平均每日拖吊<br>違規車輛數                          |                  | 服務拖吊車輛數  |            |                  |
|--------------------------------------|-----------------|-------------------|------------------|-------------------|--|------------------|--|------------|------------------|
| 車①<br>Trucks                         | 公有拖吊分隊拖吊車輛數     |                   |                  |                   | Average No. of Towed<br>Vehicles Per Day |                  | No. of Towed Vehicles without Parking<br>Violation |            |                  |
| 大型車<br>Large Cars                    | 小計<br>Sub-Total | 小型車<br>Small Cars | 機車<br>Motorcycle | 大型車<br>Large Cars | 汽車<br>Cars                               | 機車<br>Motorcycle | 合計<br>Total  | 汽車<br>Cars | 機車<br>Motorcycle |
| 787                                  | 1,085           | 483               | -                | 602               | 827                                      | 373              | 20,310   | 16,526     | 3,784            |
| 671                                  | 886             | 545               | -                | 341               | 571                                      | 298              | 20,807   | 15,522     | 5,285            |
| 427                                  | 432             | 418               | 4                | 10                | 505                                      | 185              | 26,816   | 15,621     | 11,195           |
| 422                                  | 390             | 387               | 1                | 2                 | 589                                      | 196              | 22,745   | 13,608     | 9,137            |
| 490                                  | 490             | 372               | ② 115            | 3                 | 579                                      | 172              | 23,503   | 13,232     | 10,271           |
| 426                                  | 425             | 399               | 26               | -                 | 606                                      | 224              | 20,560   | 11,912     | 8,648            |
| 369                                  | 327             | 319               | 8                | -                 | 564                                      | 231              | 17,582   | 11,159     | 6,423            |
| 373                                  | 295             | 295               | -                | -                 | 495                                      | 206              | 14,020   | 9,404      | 4,616            |
| 284                                  | 333             | 329               | 4                | -                 | 421                                      | 162              | 12,632   | 8,722      | 3,910            |
| 130                                  | 282             | 282               | -                | -                 | 340                                      | 124              | 12,619   | 9,096      | 3,523            |
| 116                                  | 405             | 376               | 29               | -                 | 288                                      | 86               | 12,462   | 9,445      | 3,017            |
| 88                                   | 288             | 271               | 17               | -                 | 294                                      | 86               | 9,019  | 7,052      | 1,967            |
| 12                                   | 42              | 38                | 4                | -                 | 264                                      | 95               | 985  | 743        | 242              |
| 10                                   | 45              | 37                | 8                | -                 | 264                                      | 79               | 1,310  | 780        | 530              |
| 10                                   | 32              | 29                | 3                | -                 | 259                                      | 96               | 951  | 726        | 225              |
| 8                                    | 40              | 39                | 1                | -                 | 289                                      | 84               | 1,182  | 887        | 295              |
| 77                                   | 374             | 303               | 71               | -                 | 224                                      | 77               | 8,362  | 5,450      | 2,912            |
| 4                                    | 54              | 54                | -                | -                 | 149                                      | 52               | 1,126  | 863        | 263              |
| 9                                    | 75              | 32                | 43               | -                 | 240                                      | 84               | 865  | 619        | 246              |
| 7                                    | 48              | 35                | 13               | -                 | 248                                      | 98               | 867  | 634        | 233              |
| 8                                    | 45              | 45                | -                | -                 | 221                                      | 88               | 879  | 596        | 283              |
| 5                                    | 31              | 31                | -                | -                 | 203                                      | 80               | 981  | 581        | 400              |
| 5                                    | 42              | 29                | 13               | -                 | 213                                      | 61               | 957  | 634        | 323              |
| 14                                   | 31              | 30                | 1                | -                 | 249                                      | 92               | 950  | 538        | 412              |
| 9                                    | 24              | 23                | 1                | -                 | 225                                      | 60               | 826  | 523        | 303              |
| 16                                   | 24              | 24                | -                | -                 | 267                                      | 80               | 911  | 462        | 449              |
| 77.78                                | 0.00            | 4.35              | --               | --                | 18.67                                    | 34.05            | 10.29  | -11.66     | 48.18            |
| 33.33                                | -42.86          | -36.84            | --               | --                | 1.22                                     | -15.76           | -7.51  | -37.82     | 85.54            |

②94年1月配合南陽街周邊道路機車停車收費，自94年1月1日起加強取締紅線及騎樓禁停車輛。

## 9. 臺北市列管(死亡)交通事故

| 年(月)別<br>Year(Month)                      | 肇事<br>①                       |   | 死傷人數<br>Number of Casualties |                           |                            |                                       |   |   |
|---|-------------------------------|---|------------------------------|---------------------------|----------------------------|---------------------------------------|---|---|
|   | 件數<br>No. of Accidents (Case) | 車輛肇事率<br>(件/萬輛)<br>Accident Case per 10 <sup>4</sup> Veh. | 合計<br>Total (Person)         | 死亡<br>②<br>Death (Person) | 受傷<br>③<br>Injury (Person) | 每件車禍死亡人數<br>No. of Death per Accident | 每萬人口死亡人數<br>No. of Death per 10 <sup>4</sup> Population | 每萬車輛死亡人數<br>No. of Death per 10 <sup>4</sup> Vehicles |
| 90年 2001                                  | 160                           | 0.9807  | 165                          | 98                        | 67                         | 0.6125                                | 0.3712  | 0.6007  |
| 91年 2002                                  | 158                           | 0.9615  | 161                          | 81                        | 80                         | 0.5127                                | 0.3071  | 0.4929  |
| 92年 2003                                  | 143                           | 0.8568  | 144                          | 87                        | 57                         | 0.6084                                | 0.3302  | 0.5213  |
| 93年 2004                                  | 129                           | 0.7554  | 132                          | 95                        | 37                         | 0.7364                                | 0.3619  | 0.5563  |
| 94年 2005                                  | 92                            | 0.5283  | 97                           | 84                        | 13                         | 0.9130                                | 0.3207  | 0.4823  |
| 95年 2006                                  | 88                            | 0.4980  | 88                           | 81                        | 7                          | 0.9205                                | 0.3087  | 0.4584  |
| 96年 2007                                  | 85                            | 0.4762  | 154                          | 94                        | 60                         | 1.1059                                | 0.3573  | 0.5266  |
| 97年 2008                                  | 71                            | 0.3955  | 92                           | 74                        | 18                         | 1.0423                                | 0.2818  | 0.4122  |
| 98年 2009                                  | 81                            | 0.4485  | 108                          | 82                        | 26                         | 1.0123                                | 0.3136  | 0.4540  |
| 99年 2010                                  | 84                            | 0.4623  | 112                          | 85                        | 27                         | 1.0119                                | 0.3253  | 0.4678  |
| 100年 2011                                 | 80                            | 0.4365  | 120                          | 81                        | 39                         | 1.0125                                | 0.3074  | 0.4420  |
| (1~9月) Jan.-Sep.                          | 60                            | 0.3280  | 88                           | 61                        | 27                         | 1.0167                                | 0.2320  | 0.3334  |
| 9月 Sep.                                   | 8                             | 0.0435  | 9                            | 8                         | 1                          | 1.0000                                | 0.0303  | 0.0435  |
| 10月 Oct.                                  | 6                             | 0.0326  | 10                           | 6                         | 4                          | 1.0000                                | 0.0227  | 0.0326  |
| 11月 Nov.                                  | 9                             | 0.0488  | 14                           | 9                         | 5                          | 1.0000                                | 0.0340  | 0.0488  |
| 12月 Dec.                                  | 5                             | 0.0271  | 8                            | 5                         | 3                          | 1.0000                                | 0.0189  | 0.0271  |
| 101年 2012                                 |                               |   |                              |                           |                            |                                       |   |   |
| (1~9月) Jan.-Sep.                          | 50                            | 0.2703  | 68                           | 50                        | 18                         | 1.0000                                | 0.1881  | 0.2703  |
| 1月 Jan.                                   | 5                             | 0.0271  | 7                            | 5                         | 2                          | 1.0000                                | 0.0189  | 0.0271  |
| 2月 Feb.                                   | 9                             | 0.0487  | 13                           | 9                         | 4                          | 1.0000                                | 0.0339  | 0.0487  |
| 3月 Mar.                                   | 7                             | 0.0379  | 10                           | 7                         | 3                          | 1.0000                                | 0.0264  | 0.0379  |
| 4月 Apr.                                   | 1                             | 0.0054  | 1                            | 1                         | -                          | 1.0000                                | 0.0038  | 0.0054  |
| 5月 May                                    | 5                             | 0.0271  | 8                            | 5                         | 3                          | 1.0000                                | 0.0188  | 0.0271  |
| 6月 June                                   | 7                             | 0.0379  | 8                            | 7                         | 1                          | 1.0000                                | 0.0263  | 0.0379  |
| 7月 July                                   | 6                             | 0.0325  | 7                            | 6                         | 1                          | 1.0000                                | 0.0225  | 0.0325  |
| 8月 Aug.                                   | 5                             | 0.0270  | 7                            | 5                         | 2                          | 1.0000                                | 0.0188  | 0.0270  |
| 9月 Sep. ⑥                                 | 5                             | 0.0270  | 7                            | 5                         | 2                          | 1.0000                                | 0.0188  | 0.0270  |
| 當月較上月增減%<br>vs. Last Month(%)             | 0.00                          | -0.12   | 0.00                         | 0.00                      | 0.00                       | 0.00                                  | -0.03   | -0.12   |
| 當月較上年同月增減%<br>vs. Same Month Last Year(%) | -37.50                        | -38.02  | -22.22                       | -37.50                    | 100.00                     | 0.00                                  | -38.11  | -38.02  |

資料來源：臺北市政府警察局交通警察大隊

附註：①本表僅含發生死亡或重傷之交通事故案件，自90年起納入受傷人數15人以上案件數，96年1月起僅統計A1類(指造成人員當場或24小時內死亡)道路交通事故案件。

②死亡係指汽車或動力機械在道路上行駛，致有人傷亡，且在24小時內死亡者。

## 9. Fatal Traffic Accidents in Taipei

| 肇事相關車輛 Accident Related Vehicles |   |                |                                      |                                      |                                      |                                       |                                      |                       |                                      |                |                   |
|----------------------------------|---|----------------|--------------------------------------|--------------------------------------|--------------------------------------|---------------------------------------|--------------------------------------|-----------------------|--------------------------------------|----------------|-------------------|
| 合計<br>Total                      | 每萬輛車<br>肇事車輛數<br>(輛/萬輛)④                          | 大型車<br>Big Car | 每萬輛車<br>肇事車輛數<br>(輛/萬輛)              | 自用<br>小型車<br>Private<br>Small<br>Car | 每萬輛車<br>肇事車輛數<br>(輛/萬輛)              | 營業<br>小型車<br>Business<br>Small<br>Car | 每萬輛車<br>肇事車輛數<br>(輛/萬輛)              | 機車<br>Motor-<br>cycle | 每萬輛車<br>肇事車輛數<br>(輛/萬輛)              | 自行車<br>Bicycle | 其他<br>⑤<br>Others |
|                                  | Accidents<br>Case per 10 <sup>4</sup><br>Vehicles |                | Rate per 10 <sup>4</sup><br>Vehicles | Rate per 10 <sup>4</sup><br>Vehicles | Rate per 10 <sup>4</sup><br>Vehicles | Rate per 10 <sup>4</sup><br>Vehicles  | Rate per 10 <sup>4</sup><br>Vehicles |                       | Rate per 10 <sup>4</sup><br>Vehicles |                |                   |
| 290                              | 1.71  | 36             | 28.62                                | 70                                   | 1.15                                 | 20                                    | 5.20                                 | 135                   | 1.40                                 | 11             | 18                |
| 265                              | 1.56  | 39             | 31.54                                | 60                                   | 0.98                                 | 23                                    | 6.05                                 | 127                   | 1.31                                 | 9              | 7                 |
| 269                              | 1.54  | 25             | 20.75                                | 82                                   | 1.30                                 | 17                                    | 4.59                                 | 129                   | 1.31                                 | 12             | 4                 |
| 213                              | 1.22  | 26             | 21.68                                | 63                                   | 1.00                                 | 12                                    | 2.41                                 | 97                    | 0.96                                 | 4              | 11                |
| 176                              | 1.00  | 22             | 18.14                                | 57                                   | 0.91                                 | 8                                     | 1.16                                 | 86                    | 0.84                                 | 2              | 1                 |
| 163                              | 0.88  | 18             | 14.49                                | 40                                   | 0.63                                 | 16                                    | 2.05                                 | 71                    | 0.68                                 | 7              | 11                |
| 145                              | 0.80  | 18             | 14.18                                | 42                                   | 0.67                                 | 9                                     | 1.07                                 | 64                    | 0.61                                 | 3              | 9                 |
| 127                              | 0.69  | 18             | 14.10                                | 35                                   | 0.57                                 | 11                                    | 1.25                                 | 56                    | 0.52                                 | 4              | 3                 |
| 147                              | 0.78  | 21             | 16.57                                | 48                                   | 0.79                                 | 9                                     | 0.98                                 | 61                    | 0.56                                 | 7              | 1                 |
| 146                              | 0.76  | 31             | 24.07                                | 33                                   | 0.55                                 | 6                                     | 0.61                                 | 64                    | 0.59                                 | 8              | 4                 |
| 150                              | 0.81  | 13             | 9.78                                 | 47                                   | 0.77                                 | 18                                    | 1.69                                 | 68                    | 0.62                                 | 2              | 2                 |
| 120                              | 0.65  | 11             | 8.31                                 | 40                                   | 0.66                                 | 14                                    | 1.33                                 | 53                    | 0.48                                 | 1              | 1                 |
| 17                               | 0.09  | 1              | 0.75                                 | 6                                    | 0.10                                 | 2                                     | 0.18                                 | 7                     | 0.06                                 | -              | 1                 |
| 10                               | 0.05  | -              | -                                    | 2                                    | 0.03                                 | 2                                     | 0.18                                 | 5                     | 0.05                                 | 1              | -                 |
| 13                               | 0.07  | 1              | 0.75                                 | 4                                    | 0.07                                 | 1                                     | 0.09                                 | 7                     | 0.06                                 | -              | -                 |
| 7                                | 0.04  | 1              | 0.75                                 | 1                                    | 0.02                                 | 1                                     | 0.09                                 | 3                     | 0.05                                 | -              | 1                 |
| 75                               | 0.38  | 10             | 7.49                                 | 19                                   | 0.31                                 | 4                                     | 0.35                                 | 38                    | 0.35                                 | 4              | -                 |
| 7                                | 0.03  | 1              | 0.75                                 | -                                    | -                                    | 1                                     | 0.09                                 | 4                     | 0.04                                 | 1              | -                 |
| 16                               | 0.08  | 2              | 1.49                                 | 5                                    | 0.08                                 | -                                     | -                                    | 8                     | 0.07                                 | 1              | -                 |
| 10                               | 0.05  | 1              | 0.74                                 | 2                                    | 0.03                                 | -                                     | -                                    | 6                     | 0.05                                 | 1              | -                 |
| 1                                | 0.01  | -              | -                                    | 1                                    | 0.02                                 | -                                     | -                                    | -                     | -                                    | -              | -                 |
| 7                                | 0.04  | -              | -                                    | 2                                    | 0.03                                 | -                                     | -                                    | 5                     | 0.05                                 | -              | -                 |
| 9                                | 0.05  | 2              | 1.48                                 | 1                                    | 0.02                                 | 2                                     | 0.17                                 | 4                     | 0.04                                 | -              | -                 |
| 7                                | 0.04  | 2              | 1.48                                 | 2                                    | 0.03                                 | -                                     | -                                    | 3                     | 0.03                                 | -              | -                 |
| ③ 11                             | 0.05  | -              | -                                    | 5                                    | 0.08                                 | -                                     | -                                    | ③ 5                   | ③ 0.05                               | 1              | -                 |
| 7                                | 0.04  | 2              | 1.49                                 | 1                                    | 0.02                                 | 1                                     | 0.09                                 | 3                     | 0.03                                 | -              | -                 |
| -36.36                           | -30.09  | --             | --                                   | -80.00                               | -80.00                               | --                                    | --                                   | -40.00                | -40.10                               | --             | --                |
| -58.82                           | -59.17  | 100.00         | 97.99                                | -83.33                               | -83.47                               | -50.00                                | -53.49                               | -57.14                | -57.20                               | --             | --                |

③96年1月起為A1類案件之輕重傷人數，以前為死亡及重傷事故之重傷人數。

④不含自行車。

⑤其他包含軍車、警車、救護車、三輪車、拖車及無法歸入前項分類者，「曳引車」則併入「大型車」。

## 9. 臺北市列管(死亡)交通事故(續1)

單位：件

| 年(月)別<br>Year(Month)                      | 肇 事 原 因 (件)     |                 |                                |                             |                                |   |                           |
|---|-----------------|-----------------|--------------------------------|-----------------------------|--------------------------------|---|---------------------------|
|   | 駕 駛 人 過 失       |                 |                                |                             |                                |   |                           |
|   | 小計<br>Sub-Total | 超 速<br>Speeding | 占發生數<br>%<br>Percentage<br>(%) | 酒 醉<br>駕 車<br>Drunk Driving | 占發生數<br>%<br>Percentage<br>(%) | 未注意<br>車前狀況<br>Neglect the<br>Condition in<br>Front of<br>Vehicle | 肇 事<br>逃 逸<br>Hit and Run |
| 90年 2001                                  | 158             | 9               | 5.63                           | 15                          | 9.38                           | 40  | 12                        |
| 91年 2002                                  | 157             | 6               | 3.80                           | 9                           | 5.70                           | 36  | 6                         |
| 92年 2003                                  | 142             | 9               | 6.29                           | 9                           | 6.29                           | 32  | 4                         |
| 93年 2004                                  | 128             | 8               | 6.20                           | 6                           | 4.65                           | 31  | 6                         |
| 94年 2005                                  | 89              | 3               | 3.26                           | 4                           | 4.35                           | 19  | 2                         |
| 95年 2006                                  | 88              | 2               | 2.27                           | 5                           | 5.68                           | 17  | 7                         |
| 96年 2007                                  | 83              | 4               | 4.71                           | 7                           | 8.24                           | 17  | 6                         |
| 97年 2008                                  | 71              | -               | -                              | 5                           | 7.04                           | 14  | 5                         |
| 98年 2009                                  | 81              | 3               | 3.70                           | 1                           | 1.23                           | 24  | 3                         |
| 99年 2010                                  | 83              | 2               | 2.38                           | 3                           | 3.57                           | 25  | 2                         |
| 100年 2011                                 | 78              | 4               | 5.00                           | 3                           | 3.75                           | 13  | 1                         |
| (1~9月) Jan.-Sep.                          | 59              | 4               | 6.67                           | 2                           | 3.33                           | 7   | 1                         |
| 9月 Sep.                                   | 8               | 1               | 12.50                          | -                           | -                              | 4   | 1                         |
| 10月 Oct.                                  | 6               | -               | -                              | 1                           | 16.67                          | -   | -                         |
| 11月 Nov.                                  | 8               | -               | -                              | -                           | -                              | 5   | -                         |
| 12月 Dec.                                  | 5               | -               | -                              | -                           | -                              | 1   | -                         |
| 101年 2012                                 |                 |                 |                                |                             |                                |   |                           |
| (1~9月) Jan.-Sep.                          | 49              | 3               | 6.00                           | 5                           | 10.00                          | 13  | 1                         |
| 1月 Jan.                                   | 5               | 1               | 20.00                          | -                           | -                              | 2   | -                         |
| 2月 Feb.                                   | 9               | -               | -                              | 2                           | 22.22                          | 4   | 1                         |
| 3月 Mar.                                   | 6               | -               | -                              | 3                           | 42.86                          | -   | -                         |
| 4月 Apr.                                   | 1               | -               | -                              | -                           | -                              | 1   | -                         |
| 5月 May                                    | 5               | -               | -                              | -                           | -                              | 1   | -                         |
| 6月 June                                   | 7               | -               | -                              | -                           | -                              | 2   | -                         |
| 7月 July                                   | 6               | 1               | 16.67                          | -                           | -                              | -   | -                         |
| 8月 Aug.                                   | 5               | -               | -                              | -                           | -                              | 2   | -                         |
| 9月 Sep. ⑥                                 | 5               | 1               | 20.00                          | -                           | -                              | 1   | -                         |
| 當月較上月增減%<br>vs. Last Month(%)             | 0.00            | --              | (20.00)                        | --                          | (-)                            | -50.00  | --                        |
| 當月較上年同月增減%<br>vs. Same Month Last Year(%) | -37.50          | 0.00            | (7.50)                         | --                          | (-)                            | -75.00  | --                        |

附註：⑥其他無法歸類於前列原因者如閃避失控、行經無號誌或閃光號誌路口未減速慢行、停靠疏失或在劃有禁止臨時停車標線處所停車、不明原因肇事。

⑦其他非屬駕駛人過失之肇事原因。



## 9. 臺北市列管(死亡)交通事故(續2完)

單位：件

| 年(月)別<br>Year(Month)                      | 肇 事 時 間 (件)       |                   |                   |                   |                     |
|---|-------------------|-------------------|-------------------|-------------------|---------------------|
|   | 0~2時<br>0:00~2:00 | 2~4時<br>2:00~4:00 | 4~6時<br>4:00~6:00 | 6~8時<br>6:00~8:00 | 8~10時<br>8:00~10:00 |
| 90年 2001                                  | 5                 | 6                 | 15                | 15                | 20                  |
| 91年 2002                                  | 10                | 5                 | 11                | 16                | 22                  |
| 92年 2003                                  | 8                 | 7                 | 11                | 18                | 17                  |
| 93年 2004                                  | 7                 | 6                 | 6                 | 12                | 10                  |
| 94年 2005                                  | 12                | 12                | 11                | 6                 | 9                   |
| 95年 2006                                  | 7                 | 7                 | 7                 | 8                 | 6                   |
| 96年 2007                                  | 8                 | 5                 | 11                | 10                | 8                   |
| 97年 2008                                  | 1                 | 5                 | 3                 | 8                 | 6                   |
| 98年 2009                                  | 5                 | 6                 | 9                 | 6                 | 12                  |
| 99年 2010                                  | 8                 | 4                 | 4                 | 11                | 7                   |
| 100年 2011                                 | 6                 | 7                 | 8                 | 9                 | 8                   |
| (1~9月) Jan.-Sep.                          | 6                 | 6                 | 6                 | 5                 | 7                   |
| 9月 Sep.                                   | -                 | 1                 | -                 | -                 | -                   |
| 10月 Oct.                                  | -                 | -                 | 1                 | -                 | -                   |
| 11月 Nov.                                  | -                 | -                 | 1                 | 3                 | 1                   |
| 12月 Dec.                                  | -                 | 1                 | -                 | 1                 | -                   |
| 101年 2012                                 |                   |                   |                   |                   |                     |
| (1~9月) Jan.-Sep.                          | 2                 | 9                 | 5                 | 4                 | 3                   |
| 1月 Jan.                                   | -                 | -                 | -                 | 1                 | -                   |
| 2月 Feb.                                   | -                 | 5                 | 1                 | -                 | -                   |
| 3月 Mar.                                   | -                 | 1                 | 2                 | 1                 | -                   |
| 4月 Apr.                                   | -                 | -                 | -                 | -                 | -                   |
| 5月 May                                    | -                 | 2                 | -                 | -                 | -                   |
| 6月 June                                   | 1                 | -                 | 2                 | -                 | -                   |
| 7月 July                                   | 1                 | -                 | -                 | 1                 | 1                   |
| 8月 Aug.                                   | -                 | -                 | -                 | 1                 | 1                   |
| 9月 Sep. ㊟                                 | -                 | 1                 | -                 | -                 | 1                   |
| 當月較上月增減%<br>vs. Last Month(%)             | --                | --                | --                | --                | 0.00                |
| 當月較上年同月增減%<br>vs. Same Month Last Year(%) | --                | 0.00              | --                | --                | --                  |

## 9. Fatal Traffic Accidents in Taipei (Cont. 2 End)

Unit:Case

| Accident Time (Case) |             |             |             |             |             |             |
|----------------------|-------------|-------------|-------------|-------------|-------------|-------------|
| 10~12時               | 12~14時      | 14~16時      | 16~18時      | 18~20時      | 20~22時      | 22~24時      |
| 10:00~12:00          | 12:00~14:00 | 14:00~16:00 | 16:00~18:00 | 18:00~20:00 | 20:00~22:00 | 22:00~24:00 |
| 18                   | 14          | 15          | 13          | 12          | 18          | 9           |
| 12                   | 9           | 22          | 17          | 9           | 14          | 11          |
| 11                   | 18          | 6           | 14          | 9           | 13          | 11          |
| 14                   | 6           | 13          | 15          | 14          | 16          | 9           |
| 8                    | 6           | 3           | 7           | 5           | 7           | 6           |
| 10                   | 7           | 4           | 8           | 10          | 8           | 6           |
| 7                    | 3           | 7           | 3           | 7           | 10          | 6           |
| 3                    | 8           | 7           | 11          | 5           | 4           | 10          |
| 5                    | 8           | 5           | 4           | 9           | 4           | 8           |
| 6                    | 8           | 5           | 9           | 4           | 9           | 9           |
| 11                   | 4           | 6           | 5           | 4           | 9           | 3           |
| 9                    | 2           | 5           | 3           | 3           | 6           | 2           |
| -                    | -           | 2           | -           | 2           | 2           | 1           |
| 1                    | -           | 1           | -           | 1           | 1           | 1           |
| 1                    | 1           | -           | 1           | -           | 1           | -           |
| -                    | 1           | -           | 1           | -           | 1           | -           |
| 4                    | 4           | 3           | 3           | 7           | 2           | 4           |
| -                    | -           | -           | 1           | 1           | 1           | 1           |
| -                    | -           | -           | 1           | 1           | -           | 1           |
| -                    | 1           | 1           | -           | -           | -           | 1           |
| -                    | -           | -           | -           | 1           | -           | -           |
| -                    | 1           | -           | -           | 1           | -           | 1           |
| 2                    | -           | 1           | -           | 1           | -           | -           |
| 2                    | -           | -           | 1           | -           | -           | -           |
| -                    | 1           | 1           | -           | 1           | -           | -           |
| -                    | 1           | -           | -           | 1           | 1           | -           |
| --                   | 0.00        | --          | --          | 0.00        | --          | --          |
| --                   | --          | --          | --          | -50.00      | -50.00      | --          |

## 10. 臺北市車輛行車事故鑑定情形

| 年(月)別<br>Year(Month)                      | 本月<br>覆議<br>件數<br>Re-<br>adjudication<br>Cases | 鑑定案件 Number of Appraisal Cases |                               |                                      |                                      |   | 損傷情形 Accident Degree |                    |                    |
|---|--|--------------------------------|-------------------------------|--------------------------------------|--------------------------------------|---|----------------------|--------------------|--------------------|
|   |  | 件數<br>Case                     | 汽車<br>(輛)<br>Car<br>(Vehicle) | 機車<br>(輛)<br>Motorcycle<br>(Vehicle) | 行人<br>(人)<br>Pedestrians<br>(Person) | 慢車①<br>(輛)<br>Slow Moving<br>Vehicle<br>(Vehicle) | 死亡<br>人數<br>Death    | 受傷<br>人數<br>Injury | 車損<br>件數<br>Damage |
| 90年 2001                                  | 195  | 506                            | 723                           | 368                                  | 40                                   | 18  | 56                   | 495                | 500                |
| 91年 2002                                  | 224  | 657                            | 823                           | 510                                  | 74                                   | 25  | 78                   | 657                | 652                |
| 92年 2003                                  | 230  | 781                            | 936                           | 663                                  | 94                                   | 29  | 75                   | 816                | 1,433              |
| 93年 2004                                  | 192  | 876                            | 1,083                         | 713                                  | 92                                   | 27  | 89                   | 890                | 1,643              |
| 94年 2005                                  | 202  | 884                            | 1,103                         | 724                                  | 117                                  | 30  | 92                   | 956                | 1,733              |
| 95年 2006                                  | 233  | 913                            | 1,109                         | 782                                  | 91                                   | 20  | 79                   | 894                | 1,779              |
| 96年 2007                                  | 157  | 752                            | 905                           | 637                                  | 69                                   | 26  | 69                   | 732                | 1,472              |
| 97年 2008                                  | 158  | 699                            | 885                           | 565                                  | 71                                   | 24  | 38                   | 715                | 1,428              |
| 98年 2009                                  | 198  | 738                            | 874                           | 648                                  | 60                                   | 33  | 50                   | 810                | 1,522              |
| 99年 2010                                  | 187  | 843                            | 1,004                         | 716                                  | 83                                   | 41  | 64                   | 876                | 1,761              |
| 100年 2011                                 | 193  | 961                            | 1,095                         | 892                                  | 82                                   | 36  | 65                   | 1,071              | 1,952              |
| (1~9月) Jan.-Sep.                          | 143  | 721                            | 827                           | 667                                  | 60                                   | 24  | 49                   | 805                | 1,462              |
| 9月 Sep.                                   | 14   | 104                            | 102                           | 111                                  | 6                                    | 3   | 3                    | 130                | 216                |
| 10月 Oct.                                  | 8  | 80                             | 81                            | 74                                   | 9                                    | 7   | 6                    | 84                 | 152                |
| 11月 Nov.                                  | 19   | 77                             | 96                            | 68                                   | 2                                    | 2   | 4                    | 89                 | 164                |
| 12月 Dec.                                  | 23   | 83                             | 91                            | 83                                   | 11                                   | 3   | 6                    | 93                 | 174                |
| 101年 2012                                 | 172  | 764                            | 851                           | 740                                  | 75                                   | 32  | 38                   | 822                | 1,622              |
| (1~9月) Jan.-Sep.                          |  |                                |                               |                                      |                                      |   |                      |                    |                    |
| 1月 Jan.                                   | 17   | 60                             | 72                            | 62                                   | 3                                    | 4   | 4                    | 76                 | 138                |
| 2月 Feb.                                   | 20   | 76                             | 90                            | 69                                   | 10                                   | 2   | 5                    | 81                 | 161                |
| 3月 Mar.                                   | 20   | 99                             | 111                           | 103                                  | 7                                    | 1   | 3                    | 107                | 215                |
| 4月 Apr.                                   | 20   | 88                             | 106                           | 83                                   | 7                                    | 2   | 3                    | 93                 | 191                |
| 5月 May                                    | 17   | 74                             | 78                            | 78                                   | 5                                    | 2   | 6                    | 80                 | 158                |
| 6月 June                                   | 18   | 103                            | 113                           | 101                                  | 13                                   | 4   | 6                    | 101                | 218                |
| 7月 July                                   | 19   | 81                             | 101                           | 66                                   | 6                                    | 5   | 2                    | 80                 | 172                |
| 8月 Aug.                                   | 21   | 100                            | 90                            | 97                                   | 12                                   | 10  | 4                    | 112                | 196                |
| 9月 Sep.                                   | 20   | 83                             | 90                            | 81                                   | 12                                   | 2   | 5                    | 92                 | 173                |
| 當月較上月增減%<br>vs. Last Month(%)             | -4.76  | -17.00                         | 0.00                          | -16.49                               | 0.00                                 | -80.00  | 25.00                | -17.86             | -11.73             |
| 當月較上年同月增減%<br>vs. Same Month Last Year(%) | 42.86  | -20.19                         | -11.76                        | -27.03                               | 100.00                               | -33.33  | 66.67                | -29.23             | -19.91             |

資料來源：臺北市交通事件裁決所

附註：①慢車係指自行車、三輪車、手推車，95年以前僅統計自行車及三輪車。

②肇事原因係以車次計，順序則以當年累計前十名大小排列為準，其餘年、月份則不依序編排。

## 10. Appraisalment of Traffic Accidents in Taipei

| 肇事原因(車次)② Accident Causes (No.) |   |                                  |                          |                     |                             |  |                  |   |                                       |
|---------------------------------|---|----------------------------------|--------------------------|---------------------|-----------------------------|--|------------------|---|---------------------------------------|
| 未讓幹道、<br>右方、環內<br>車先行           | 未注意<br>車前<br>狀況   | 未保持<br>安全<br>間隔                  | 行 駛<br>疏 忽               | 超 速<br>行 駛          | 違 反 號<br>誌 管 制              | 左 轉<br>違 規<br>及 疏 忽                      | 未 減 速<br>慢 行     | 右 轉<br>違 規<br>及 疏 忽                       | 違反標誌<br>( 線 )<br>、 禁 制                |
| Yielding<br>Violation           | Not to Note the<br>Condition in<br>Front of<br>Vehicles | Not Keep Safe<br>Lateral Spacing | Negligence in<br>Driving | Speeding<br>Driving | Traffic Signal<br>Violation | Left Turn<br>Violation and<br>Negligence | Not Slow<br>Down | Right Turn<br>Violation and<br>Negligence | Violation of<br>Traffic<br>Sign(Mark) |
| 88                              | 80  | 72                               | 28                       | 167                 | 65                          | 64                                       | 58               | 44  | 35                                    |
| 94                              | 133   | 88                               | 27                       | 119                 | 140                         | 94                                       | 81               | 58  | 36                                    |
| 73                              | 112   | 89                               | 34                       | 113                 | 132                         | 136                                      | 79               | 49  | 29                                    |
| 98                              | 116   | 121                              | 15                       | 136                 | 133                         | 137                                      | 76               | 57  | 44                                    |
| 82                              | 132   | 101                              | 49                       | 139                 | 150                         | 137                                      | 73               | 55  | 53                                    |
| 113                             | 161   | 124                              | 92                       | 119                 | 136                         | 148                                      | 84               | 51  | 36                                    |
| 85                              | 133   | 96                               | 57                       | 105                 | 118                         | 119                                      | 61               | 29  | 27                                    |
| 123                             | 122   | 111                              | 53                       | 75                  | 126                         | 75                                       | 47               | 39  | 28                                    |
| 172                             | 120   | 98                               | 116                      | 126                 | 105                         | 52                                       | 59               | 37  | 47                                    |
| 156                             | 136   | 103                              | 76                       | 101                 | 121                         | 54                                       | 70               | 32  | 42                                    |
| 111                             | 131   | 144                              | 77                       | 145                 | 143                         | 124                                      | 55               | 58  | 57                                    |
| 83                              | 98  | 98                               | 56                       | 109                 | 113                         | 95                                       | 46               | 44  | 34                                    |
| 13                              | 10  | 7                                | 8                        | 20                  | 18                          | 16                                       | 5                | 8   | 12                                    |
| 8                               | 12  | 13                               | 9                        | 9                   | 12                          | 11                                       | 3                | 3   | 6                                     |
| 7                               | 10  | 18                               | 6                        | 9                   | 10                          | 7  | 3                | 6   | 13                                    |
| 13                              | 11  | 15                               | 6                        | 18                  | 8                           | 11                                       | 3                | 5   | 4                                     |
| 147                             | 119   | 117                              | 117                      | 78                  | 77                          | 52                                       | 49               | 48  | 44                                    |
| 14                              | 4   | 20                               | 2                        | 3                   | 8                           | 2  | 8                | 7   | 4                                     |
| 19                              | 12  | 17                               | 12                       | 4                   | 6                           | 1  | 5                | 5   | 1                                     |
| 15                              | 18  | 19                               | 3                        | 12                  | 14                          | 11                                       | 5                | 7   | 7                                     |
| 23                              | 13  | 13                               | 10                       | 6                   | 7                           | 10                                       | 5                | 4   | 3                                     |
| 13                              | 9   | 10                               | 16                       | 8                   | 8                           | 7  | 2                | 6   | 2                                     |
| 14                              | 13  | 17                               | 13                       | 11                  | 12                          | 4  | 4                | 7   | 6                                     |
| 17                              | 12  | 4                                | 19                       | 13                  | 7                           | 5  | 8                | 8   | 2                                     |
| 18                              | 23  | 5                                | 24                       | 12                  | 8                           | 9  | 6                | 3   | 9                                     |
| 14                              | 15  | 12                               | 18                       | 9                   | 7                           | 3  | 6                | 1   | 10                                    |
| -22.22                          | -34.78  | 140.00                           | -25.00                   | -25.00              | -12.50                      | -66.67                                   | 0.00             | -66.67                                    | 11.11                                 |
| 7.69                            | 50.00   | 71.43                            | 125.00                   | -55.00              | -61.11                      | -81.25                                   | 20.00            | -87.50                                    | -16.67                                |

11. 臺北市舉發違反道路管理事件<sup>①</sup>

單位：件

| 年(月)別<br>Year(Month)                      | 舉發總<br>Violation Cited<br>(Case) | 件數                 |        | 未領用牌照<br>或偽變借用<br>②  | 損毀牌照③                     | 拆除消音器<br>或設備損壞<br>不修                          | 無照駕駛或<br>駕照不合規<br>定或駕照吊<br>扣期間駕車    |
|---|----------------------------------|--------------------|--------|--|---------------------------|---|-------------------------------------|
|   |                                  | 平均每日<br>Daily Avg. |        | Driving without<br>Motor License or<br>with Illegal<br>License Plate | License Plate<br>Problems | Equipment or<br>Muffler Removed<br>or Damaged | Driving without<br>Driver's License |
| 93年 2004                                  | 4,267,989                        | 11,661             | 35,231 | 7,642  | 5,342                     | 29,846  |                                     |
| 94年 2005                                  | 4,208,343                        | 11,530             | 33,926 | 8,393  | 6,132                     | 31,347  |                                     |
| 95年 2006                                  | 3,961,771                        | 10,854             | 20,796 | 4,733  | 5,830                     | 35,541  |                                     |
| 96年 2007                                  | 3,950,449                        | 10,823             | 8,243  | 463  | 3,896                     | 37,815  |                                     |
| 97年 2008                                  | 4,009,742                        | 10,956             | 8,530  | 559  | 2,538                     | 42,600  |                                     |
| 98年 2009                                  | 3,750,166                        | 10,274             | 5,625  | 459  | 6,878                     | 42,366  |                                     |
| 99年 2010                                  | 2,907,690                        | 7,966              | 5,035  | 220  | 2,234                     | 41,804  |                                     |
| 100年 2011                                 | 2,237,901                        | 6,131              | 1,808  | 187  | 2,010                     | 22,359  |                                     |
| (1~9月) Jan.-Sep.                          | 1,686,890                        | 6,179              | 1,405  | 140  | 1,322                     | 17,152  |                                     |
| 汽車 Automobile                             | 1,045,460                        | 3,830              | 1,196  | 56   | 204                       | 4,661   |                                     |
| 機車 Motorcycle                             | 569,676                          | 2,087              | 209    | 84   | 1,118                     | 12,490  |                                     |
| 其他 Others                                 | 71,754                           | 263                | -      | -  | -                         | 1   |                                     |
| 9月 Sep.                                   | 178,580                          | 5,953              | 120    | 17   | 132                       | 2,020   |                                     |
| 10月 Oct.                                  | 176,689                          | 5,700              | 129    | 16   | 103                       | 1,724   |                                     |
| 11月 Nov.                                  | 194,101                          | 6,470              | 134    | 12   | 111                       | 1,795   |                                     |
| 12月 Dec.                                  | 180,221                          | 5,814              | 140    | 19   | 474                       | 1,688   |                                     |
| 101年 2012                                 |                                  |                    |        |  |                           |   |                                     |
| (1~9月) Jan.-Sep.                          | 1,623,220                        | 5,924              | 1,045  | 205  | 4,892                     | 18,169  |                                     |
| 汽車 Automobile                             | 937,071                          | 3,420              | 826    | 82   | 91                        | 4,323   |                                     |
| 機車 Motorcycle                             | 631,015                          | 2,303              | 218    | 123  | 4,801                     | 13,846  |                                     |
| 其他 Others                                 | 55,134                           | 201                | 1      | -  | -                         | -   |                                     |
| 1月 Jan.                                   | 133,981                          | 4,322              | 71     | 12   | 278                       | 1,574   |                                     |
| 2月 Feb.                                   | 163,177                          | 5,627              | 85     | 9  | 262                       | 1,779   |                                     |
| 3月 Mar.                                   | 219,743                          | 7,088              | 146    | 22   | 496                       | 2,234   |                                     |
| 4月 Apr.                                   | 190,925                          | 6,364              | 171    | 34   | 391                       | 2,055   |                                     |
| 5月 May                                    | 199,294                          | 6,429              | 166    | 28   | 528                       | 2,174   |                                     |
| 6月 June                                   | 172,378                          | 5,746              | 104    | 21   | 1,301                     | 1,943   |                                     |
| 7月 July                                   | 186,287                          | 6,009              | 105    | 28   | 750                       | 2,568   |                                     |
| 8月 Aug.                                   | 180,270                          | 5,815              | 86     | 17   | 507                       | 1,991   |                                     |
| 9月 Sep.                                   | 177,165                          | 5,906              | 111    | 34   | 379                       | 1,851   |                                     |
| 汽車 Automobile                             | 98,029                           | 3,268              | 87     | 14   | 9                         | 429   |                                     |
| 機車 Motorcycle                             | 73,897                           | 2,463              | 24     | 20   | 370                       | 1,422   |                                     |
| 其他 Others                                 | 5,239                            | 175                | -      | -  | -                         | -   |                                     |
| 當月較上月增減%<br>vs. Last Month(%)             | -1.72                            | 1.56               | 29.07  | 100.00   | -25.25                    | -7.03   |                                     |
| 當月較上年同月增減%<br>vs. Same Month Last Year(%) | -0.79                            | -0.78              | -7.50  | 100.00   | 187.12                    | -8.37   |                                     |

資料來源：臺北市政府警察局交通警察大隊、臺北市停車管理工程處、臺北市公共運輸處

附註：①100年(含)以前資料包括臺北市監理處，101年(含)以後資料不包括交通部公路總局臺北市區監理所。

②95年7月1日以前含道路交通管理處罰條例第14條第1項第2款「未隨車攜帶行車執照」舉發件數。

## 11. Traffic Regulation Violations in Taipei

Unit:Case

| 越級駕駛<br>Driving with Lower-level Driver's License | 裝載超重<br>或<br>不合規定<br>Over Load | 載運人員<br>違反規定<br>Over-Loading Passenger | 未繫安全帶<br>④<br>No Seatbelt Fastened | 機踏車<br>附載人員<br>或物品<br>未依規定<br>Illegal Motorcycle Passenger or Article Loading | 未戴安全帽<br>Not Wear Helmet | 酒醉駕駛<br>Drunk Driving | 違反速率<br>規定行駛<br>Speeding |
|---|--------------------------------|--|------------------------------------|---|--------------------------|-----------------------|--------------------------|
| 10,710  | 387                            | 391                                    | 28,154                             | 2,820   | 55,425                   | 17,615                | 656,902                  |
| 10,727  | 1,040                          | 466                                    | 31,852                             | 2,096   | 43,566                   | 19,176                | 765,502                  |
| 10,249  | 1,700                          | 337                                    | 42,782                             | 1,034   | 38,158                   | 22,676                | 658,696                  |
| 9,518   | 578                            | 337                                    | 28,705                             | 4,308   | 59,543                   | 19,022                | 629,290                  |
| 9,227   | 312                            | 181                                    | 22,200                             | 15,118  | 58,775                   | 13,688                | 589,234                  |
| 7,251   | 395                            | 211                                    | 14,002                             | 14,476  | 53,244                   | 12,814                | 600,656                  |
| 5,598   | 416                            | 166                                    | 5,394                              | 11,439  | 28,349                   | 10,553                | 538,722                  |
| 3,414   | 307                            | 153                                    | 1,813                              | 6,988   | 17,857                   | 10,141                | 531,609                  |
| 2,525   | 241                            | 107                                    | 1,375                              | 5,142   | 12,369                   | 7,689                 | 404,482                  |
| 724   | 241                            | 107                                    | 1,375                              | -   | -                        | 2,773                 | 269,809                  |
| 1,800   | -                              | -                                      | -                                  | 5,142   | 12,369                   | 4,916                 | 134,673                  |
| 1   | -                              | -                                      | -                                  | -   | -                        | -                     | -                        |
| 300   | 18                             | 10                                     | 133                                | 662   | 2,881                    | 1,009                 | 32,845                   |
| 308   | 18                             | 13                                     | 151                                | 829   | 2,235                    | 843                   | 37,389                   |
| 296   | 19                             | 15                                     | 141                                | 586   | 1,777                    | 950                   | 44,930                   |
| 285   | 29                             | 18                                     | 146                                | 431   | 1,476                    | 659                   | 44,808                   |
| 2,841   | 274                            | 134                                    | 4,811                              | 3,483   | 14,559                   | 8,530                 | 431,520                  |
| 729   | 274                            | 134                                    | 4,811                              | -   | -                        | 2,429                 | 257,073                  |
| 2,112   | -                              | -                                      | -                                  | 3,483   | 14,559                   | 6,100                 | 174,447                  |
| -   | -                              | -                                      | -                                  | -   | -                        | 1                     | -                        |
| 201   | 21                             | 10                                     | 134                                | 258   | 908                      | 769                   | 44,763                   |
| 256   | 31                             | 13                                     | 1,525                              | 282   | 1,262                    | 784                   | 59,672                   |
| 373   | 36                             | 25                                     | 855                                | 423   | 1,829                    | 834                   | 59,077                   |
| 301   | 27                             | 14                                     | 309                                | 386   | 1,744                    | 869                   | 54,284                   |
| 401   | 44                             | 17                                     | 373                                | 602   | 1,871                    | 903                   | 51,948                   |
| 286   | 19                             | 23                                     | 260                                | 449   | 1,658                    | 1,004                 | 44,766                   |
| 363   | 28                             | 7                                      | 382                                | 481   | 1,967                    | 1,307                 | 43,488                   |
| 340   | 35                             | 10                                     | 619                                | 288   | 1,598                    | 1,056                 | 38,755                   |
| 320   | 33                             | 15                                     | 354                                | 314   | 1,722                    | 1,004                 | 34,767                   |
| 87  | 33                             | 15                                     | 354                                | -   | -                        | 267                   | 19,443                   |
| 233   | -                              | -                                      | -                                  | 314   | 1,722                    | 737                   | 15,324                   |
| -   | -                              | -                                      | -                                  | -   | -                        | -                     | -                        |
| -5.88   | -5.71                          | 50.00                                  | -42.81                             | 9.03  | 7.76                     | -4.92                 | -10.29                   |
| 6.67  | 83.33                          | 50.00                                  | 166.17                             | -52.57  | -40.23                   | -0.50                 | 5.85                     |

③95年7月1日以前含道路交通管理處罰條例第14條第1項第3款「號牌污穢」舉發件數。

④101年2月1日起取締成人於小型車後座未繫安全帶;101年8月1日起取締兒童於小型車後座未繫安全帶。

## 11. 臺北市舉發違反道路管理事件(續)

單位：件

| 年(月)別      | Year(Month)                 | 競駛超速蛇<br>行或危險方<br>式駕駛或造<br>成噪音<br>Racing, Speeding,<br>Zigzagging,<br>Dangerous Driving<br>or Noise Making | 行近行人穿<br>越道未減<br>速或不讓<br>行人先行<br>Violation of<br>Yielding Pedestrians<br>in Front of Zebra | 不按遵行<br>方向行駛<br>Disobey the<br>Specified Direction | 爭道<br>行駛<br>Strive for Way of<br>Driving | 不依規定<br>超車<br>⑤<br>Illegal Passing | 不依規定<br>轉彎<br>Illegal Turns |
|------------|-----------------------------|--|--|--|--|------------------------------------|-----------------------------|
| 93年        | 2004                        | 49   | 29,011   | 37,415   | 282,731                                  | 33,011                             | 244,575                     |
| 94年        | 2005                        | 29   | 21,727   | 25,051   | 305,969                                  | 33,012                             | 264,373                     |
| 95年        | 2006                        | 36   | 13,432   | 21,664   | 320,228                                  | 14,629                             | 239,864                     |
| 96年        | 2007                        | 26   | 7,107  | 24,558   | 322,933                                  | 149                                | 223,937                     |
| 97年        | 2008                        | 33   | 8,033  | 23,580   | 444,474                                  | 180                                | 217,815                     |
| 98年        | 2009                        | 11   | 10,099   | 19,987   | 407,571                                  | 121                                | 229,013                     |
| 99年        | 2010                        | 11   | 9,129  | 22,293   | 174,489                                  | 95                                 | 145,811                     |
| 100年       | 2011                        | 21   | 4,769  | 18,032   | 69,931                                   | 123                                | 81,892                      |
| (1~9月)     | Jan.-Sep.                   | 14   | 3,394  | 11,910   | 44,544                                   | 90                                 | 58,627                      |
| 汽車         | Automobile                  | 4  | 1,334  | 1,305  | 5,072                                    | 50                                 | 20,709                      |
| 機車         | Motorcycle                  | 10   | 2,059  | 10,605   | 39,469                                   | 40                                 | 37,915                      |
| 其他         | Others                      | -  | 1  | -  | 3  | -                                  | 3                           |
| 9月         | Sep.                        | 1  | 521  | 2,623  | 7,311                                    | 11                                 | 9,025                       |
| 10月        | Oct.                        | 1  | 503  | 2,247  | 7,978                                    | 14                                 | 8,284                       |
| 11月        | Nov.                        | 6  | 448  | 2,019  | 9,381                                    | 10                                 | 8,149                       |
| 12月        | Dec.                        | -  | 424  | 1,856  | 8,028                                    | 9                                  | 6,832                       |
| 101年       | 2012                        |  |  |  |  |                                    |                             |
| (1~9月)     | Jan.-Sep.                   | 19   | 3,515  | 13,305   | 74,432                                   | 128                                | 60,933                      |
| 汽車         | Automobile                  | 8  | 1,242  | 1,397  | 7,882                                    | 76                                 | 21,647                      |
| 機車         | Motorcycle                  | 11   | 2,272  | 11,908   | 66,547                                   | 52                                 | 39,286                      |
| 其他         | Others                      | -  | 1  | -  | 3  | -                                  | -                           |
| 1月         | Jan.                        | 2  | 288  | 1,058  | 5,989                                    | 10                                 | 4,746                       |
| 2月         | Feb.                        | -  | 371  | 1,292  | 6,415                                    | 19                                 | 6,753                       |
| 3月         | Mar.                        | 4  | 522  | 1,876  | 10,556                                   | 11                                 | 8,962                       |
| 4月         | Apr.                        | 2  | 436  | 1,497  | 9,527                                    | 19                                 | 6,746                       |
| 5月         | May                         | 1  | 420  | 1,470  | 8,132                                    | 14                                 | 7,281                       |
| 6月         | June                        | 2  | 274  | 1,215  | 7,432                                    | 13                                 | 5,675                       |
| 7月         | July                        | 2  | 341  | 1,709  | 8,063                                    | 11                                 | 6,712                       |
| 8月         | Aug.                        | 2  | 393  | 1,422  | 8,489                                    | 12                                 | 6,714                       |
| 9月         | Sep.                        | 4  | 470  | 1,766  | 9,829                                    | 19                                 | 7,344                       |
| 汽車         | Automobile                  | 1  | 148  | 214  | 892                                      | 14                                 | 2,611                       |
| 機車         | Motorcycle                  | 3  | 321  | 1,552  | 8,935                                    | 5                                  | 4,733                       |
| 其他         | Others                      | -  | 1  | -  | 2  | -                                  | -                           |
| 當月較上月增減%   | vs. Last Month(%)           | 100.00   | 19.59  | 24.19  | 15.79                                    | 58.33                              | 9.38                        |
| 當月較上年同月增減% | vs. Same Month Last Year(%) | 300.00   | -9.79  | -32.67   | 34.44                                    | 72.73                              | -18.63                      |

附註：⑤本欄原為「不依規定會車超車迴車倒車」，95年7月起改為僅包含舉發道路管理處罰條例第47條「不依規定超車」。

⑥95年6月以前，「停車不依規定繳費」列入「違規停車」欄內，95年7月後，在公務方案中改列「其他」欄中。

## 11. Traffic Regulation Violations in Taipei (Cont.)

Unit: Case

| 闖紅燈               | 違規停車                   | 行車未保持路口淨空                                 | 其他不遵守標誌、標線號誌行車                              | 肇事逃逸違規肇事致人傷亡或撞傷警員  | 行人違反規定               | 取締道路障礙                | 其他            |
|-------------------|------------------------|---|---|--|----------------------|-----------------------|---------------|
| Red Light Running | ⑥<br>Parking Violation | ⑦<br>Not Keep Safe Spacing During Driving | Other Ways of Disobeying Signs, Marked Line | Hit and Run, Accident with Causality, Hitting Officers In-Duty | Pedestrian Violation | ⑧<br>Ban Road Barrier | ⑥ ⑨<br>Others |
| 79,432            | 1,974,841              | 3,655                                     | 72,940                                      | 613  | 236,112              | 307,573               | 115,566       |
| 77,895            | 1,858,466              | 2,383                                     | 108,583                                     | 690  | 228,490              | 204,886               | 122,566       |
| 92,673            | 1,565,982              | 4,376                                     | 85,475                                      | 788  | 206,755              | 188,373               | 364,964       |
| 143,520           | 1,438,746              | 5,941                                     | 57,338                                      | 813  | 178,023              | 163,702               | 581,938       |
| 157,187           | 1,369,704              | 11,196                                    | 47,611                                      | 862  | 163,676              | 152,647               | 649,782       |
| 113,960           | 1,298,716              | 18,519                                    | 47,059                                      | 950  | 129,633              | 143,662               | 572,488       |
| 80,256            | 1,103,680              | 13,068                                    | 31,849                                      | 943  | 48,462               | 117,674               | 510,000       |
| 57,599            | 870,289                | 4,326                                     | 26,750                                      | 935  | 12,212               | 79,660                | 412,716       |
| 43,955            | 667,190                | 2,839                                     | 20,476                                      | 693  | 9,252                | 61,799                | 308,158       |
| 27,805            | 476,978                | 2,285                                     | 19,087                                      | 493  | -                    | -                     | 209,192       |
| 16,150            | 190,201                | 554                                       | 1,357                                       | 199  | -                    | -                     | 98,316        |
| -                 | 11                     | -   | 32  | 1  | 9,252                | 61,799                | 650           |
| 5,389             | 65,853                 | 365                                       | 2,046                                       | 80   | 1,285                | 6,218                 | 37,705        |
| 4,791             | 64,918                 | 537                                       | 1,901                                       | 92   | 1,081                | 5,315                 | 35,269        |
| 4,600             | 72,343                 | 524                                       | 2,125                                       | 79   | 1,010                | 6,431                 | 36,210        |
| 4,253             | 65,838                 | 426                                       | 2,248                                       | 71   | 869                  | 6,115                 | 33,079        |
| 46,551            | 582,636                | 2,912                                     | 22,989                                      | 757  | 6,835                | 47,750                | 269,995       |
| 27,082            | 403,147                | 2,235                                     | 21,630                                      | 539  | -                    | -                     | 179,414       |
| 19,466            | 179,484                | 677                                       | 1,321                                       | 218  | -                    | -                     | 90,084        |
| 3                 | 5                      | -   | 38  | -  | 6,835                | 47,750                | 497           |
| 6,229             | 34,453                 | 351                                       | 1,908                                       | 80   | 580                  | 4,795                 | 24,493        |
| 7,173             | 41,022                 | 294                                       | 2,711                                       | 75   | 592                  | 4,532                 | 25,968        |
| 5,212             | 79,832                 | 448                                       | 2,618                                       | 97   | 948                  | 6,586                 | 35,721        |
| 4,394             | 71,157                 | 339                                       | 2,814                                       | 75   | 812                  | 5,738                 | 26,784        |
| 4,633             | 74,268                 | 445                                       | 2,714                                       | 99   | 942                  | 6,184                 | 33,636        |
| 4,400             | 62,595                 | 384                                       | 2,352                                       | 98   | 698                  | 5,385                 | 30,021        |
| 4,830             | 70,620                 | 363                                       | 2,605                                       | 77   | 724                  | 5,370                 | 33,386        |
| 4,939             | 73,333                 | 140                                       | 2,783                                       | 68   | 743                  | 4,757                 | 31,173        |
| 4,741             | 75,356                 | 148                                       | 2,484                                       | 88   | 796                  | 4,403                 | 28,813        |
| 2,905             | 48,913                 | 82  | 2,310                                       | 58   | -                    | -                     | 19,143        |
| 1,836             | 26,443                 | 66  | 170   | 30   | -                    | -                     | 9,637         |
| -                 | -                      | -   | 4   | -  | 796                  | 4,403                 | 33            |
| -4.01             | 2.76                   | 5.71                                      | -10.74                                      | 29.41  | 7.13                 | -7.44                 | -7.57         |
| -12.02            | 14.43                  | -59.45                                    | 21.41                                       | 10.00  | -38.05               | -29.19                | -23.58        |

⑦本欄原為「行車未保持安全距離」，95年7月起改為僅包含「路口淨空」。

⑧96年1月1日起，本欄增加「在車道交通島散發廣告物等或在車站內休息站任意販賣物品妨礙交通」(83條)1項，並減計原列82條第1項第10款之「在公告禁止設攤之處擺設攤位」1項，該款已更正為「未經許可在道路擺設攤位」。

⑨本市於94.8.1起開始取締汽機車行駛於隧道、調撥車道或車行地下道等路段時，未依規定開車燈。

## 12. 臺北市聯營公車行車效率 ①

| 年(月)別<br>Year (Month) | 行駛<br>路線數<br>年(月)底<br>②<br>No. of Routes | 平均每日<br>營運<br>車輛數<br>Average No. of<br>Operating Vehicles<br>per Day | 行駛次數 ③<br>No. of Bus Runs     |  | 行駛里程<br>Bus Kilometers |   |
|-----------------------|--|--|-------------------------------|--|------------------------|---|
|                       |  |  | (千段次)<br>(1,000<br>Schedules) | 每車每日<br>平均(段次)<br>Average Bus Run<br>per Bus per Day<br>(Schedule) | (千公里)<br>(1,000 Kms)   | 每車每日<br>平均(公里)<br>Average<br>Kilometer per<br>Bus per Day |
| 90年 ⑤ 2001            | 269 (15)                                 | 3,359.01   | 24,656                        | 20.11  | 223,648                | 182.42  |
| 91年 2002              | 272 (14)                                 | 3,368.63   | 25,866                        | 21.04  | 236,225                | 192.12  |
| 92年 ⑥ 2003            | 277 (13)                                 | 3,470.67   | 26,219                        | 20.70  | 242,269                | 191.25  |
| 93年 2004              | 280 (13)                                 | 3,665.80   | 27,217                        | 20.29  | 257,110                | 191.63  |
| 94年 2005              | 284 (12)                                 | 3,805.20   | 26,754                        | 19.26  | 256,716                | 184.83  |
| 95年 2006              | 287 (11)                                 | 3,876.88   | 26,444                        | 18.69  | 255,802                | 180.77  |
| 96年 2007              | 292 (13)                                 | 3,847.54   | 26,085                        | 18.57  | 250,969                | 178.71  |
| 97年 2008              | 297 (15)                                 | 3,811.53   | 25,717                        | 18.43  | 250,176                | 179.34  |
| 98年 2009              | 306 (16)                                 | 3,746.53   | 25,678                        | 18.78  | 248,818                | 181.95  |
| 99年 2010              | 308 (16)                                 | 3,711.97   | 25,117                        | 18.54  | 243,023                | 179.37  |
| 100年 2011             | 307 (16)                                 | 3,746.17   | 24,453                        | 17.88  | 236,056                | 172.64  |
| (1~9月) Jan.-Sep.      | 308 (16)                                 | 3,746.49   | 18,291                        | 17.88  | 176,813                | 172.87  |
| 9月 Sep.               | 308 (16)                                 | 3,763.62   | 2,017                         | 17.86  | 19,372                 | 171.57  |
| 10月 Oct.              | 308 (16)                                 | 3,765.58   | 2,071                         | 17.74  | 19,921                 | 170.66  |
| 11月 Nov.              | 306 (16)                                 | 3,737.79   | 2,020                         | 18.01  | 19,389                 | 172.91  |
| 12月 Dec.              | 307 (16)                                 | 3,732.06   | 2,072                         | 17.91  | 19,934                 | 172.30  |
| 101年 2012             |  |  |                               |  |                        |   |
| (1~9月) Jan.-Sep.      | 312 (14)                                 | 3,726.86   | 17,863                        | 17.49  | 170,772                | 167.23  |
| 1月 Jan.               | 308 (16)                                 | 3,617.42   | 1,890                         | 16.86  | 18,193                 | 162.24  |
| 2月 Feb.               | 308 (16)                                 | 3,731.74   | 1,896                         | 17.52  | 18,176                 | 167.95  |
| 3月 Mar.               | 308 (16)                                 | 3,743.10   | 2,061                         | 17.76  | 19,673                 | 169.54  |
| 4月 Apr.               | 308 (16)                                 | 3,761.59   | 1,972                         | 17.48  | 18,861                 | 167.14  |
| 5月 May                | 308 (16)                                 | 3,753.58   | 2,066                         | 17.75  | 19,690                 | 169.21  |
| 6月 June               | 308 (16)                                 | 3,725.50   | 1,959                         | 17.53  | 18,722                 | 167.51  |
| 7月 July               | 309 (16)                                 | 3,736.74   | 2,029                         | 17.51  | 19,368                 | 167.20  |
| 8月 Aug.               | 312 (14)                                 | 3,717.23   | 2,020                         | 17.53  | 19,249                 | 167.04  |
| 9月 Sep.               | 312 (14)                                 | 3,757.24   | 1,970                         | 17.48  | 18,840                 | 167.15  |

資料來源：臺北市公共運輸處大眾運輸科

附註：①本表資料包含大、小型公車。

②89年以後行駛路線之計算方式係以車號為計算標準，無論正副線、左右線、快速公車、直達車或兩家以上共同經營均視為同一路線；( )內數字為兩家以上共同經營路線數。

③行駛次數、載客人數係按行車收費段數計次。

## 12. Operation Efficiency of City Bus in Taipei

| 客 運 人 數 <sup>③</sup><br>No. of Passengers |                                  |                          |  | 客 運 收 入<br>Revenues    |                                       | 耗油情形<br>(柴油)<br>Oil Consumption<br>(Diesel Oil) | 捷 運 轉 乘<br>聯 營 公 車<br>優 惠 運 量<br>(千人次) <sup>④</sup><br>Discount Ticket for<br>MRT Transfer to Bus<br>(1,000 Passengers) |
|---|----------------------------------|--------------------------|--|------------------------|---------------------------------------|---|---|
| (千人次)<br>(1,000 Passengers)               | 平均每日<br>(人次)                     | 較上年(同月)<br>增減率(%)        | 每段次<br>乘客(人)                           | (千元)<br>(N.T. \$1,000) | 每公里<br>營收(元)                          | (千公升)<br>(1,000 Liters)                         |   |
|   | Average No. per<br>Day (Persons) | vs. Last<br>Year(Month)% | Passengers<br>Transport per<br>Bus Run |                        | Average<br>Revenues per<br>Km(N.T.\$) |   |   |
| 680,888                                   | 1,865,447                        | 0.50                     | 27.62                                  | 9,527,592              | 42.60                                 | 111,365   | 41,338  |
| 647,381                                   | 1,773,647                        | -4.92                    | 25.03                                  | 9,198,132              | 38.94                                 | 114,951   | 48,576  |
| 612,312                                   | 1,677,566                        | -5.42                    | 23.35                                  | 8,630,324              | 35.62                                 | 116,399   | 56,407  |
| 624,896                                   | 1,707,366                        | 1.78                     | 22.96                                  | 8,753,112              | 34.04                                 | 120,692   | 55,655  |
| 612,675                                   | 1,678,562                        | -1.69                    | 22.90                                  | 9,159,988              | 35.68                                 | 119,673   | 54,296  |
| 616,105                                   | 1,687,960                        | 0.56                     | 23.30                                  | 9,210,671              | 36.01                                 | 119,171   | 54,568  |
| 625,085                                   | 1,712,562                        | 1.46                     | 23.96                                  | 9,919,796              | 39.53                                 | 116,077   | 56,988  |
| 652,649                                   | 1,783,195                        | 4.12                     | 25.38                                  | 10,357,220             | 41.40                                 | ⑤ 113,635                                       | 61,149  |
| 643,710                                   | 1,763,590                        | -1.10                    | 25.07                                  | 10,223,181             | 41.09                                 | 112,147   | 60,776  |
| 642,230                                   | 1,759,533                        | -0.23                    | 25.57                                  | 10,197,959             | 41.96                                 | 108,544   | 62,188  |
| 623,345                                   | 1,707,794                        | -2.94                    | 25.49                                  | 10,837,171             | 45.91                                 | 105,325   | 63,088  |
| 461,160                                   | 1,689,230                        | -2.91                    | 25.21                                  | 8,016,608              | 45.34                                 | 79,324  | 46,338  |
| 52,621                                    | 1,754,043                        | -1.38                    | 26.09                                  | 914,877                | 47.23                                 | 9,090   | 5,340   |
| 53,728                                    | 1,733,173                        | -4.81                    | 25.95                                  | 934,052                | 46.89                                 | 8,844   | 5,484   |
| 53,279                                    | 1,775,960                        | -1.43                    | 26.38                                  | 926,679                | 47.79                                 | 8,637   | 5,525   |
| 55,178                                    | 1,779,925                        | -2.76                    | 26.63                                  | 959,832                | 48.15                                 | 8,520   | 5,741   |
| 456,472                                   | 1,665,957                        | -1.38                    | 25.55                                  | 7,940,794              | 46.50                                 | 76,431  | 47,512  |
| 45,999                                    | 1,483,837                        | -12.14                   | 24.34                                  | 800,266                | 43.99                                 | 7,524   | 4,750   |
| 48,530                                    | 1,673,464                        | 9.12                     | 25.60                                  | 844,222                | 46.45                                 | 7,328   | 5,106   |
| 54,731                                    | 1,765,520                        | -0.69                    | 26.56                                  | 951,918                | 48.39                                 | 8,472   | 5,800   |
| 51,173                                    | 1,705,771                        | -0.69                    | 25.94                                  | 890,194                | 47.20                                 | 8,228   | 5,336   |
| 54,231                                    | 1,749,393                        | 0.21                     | 26.25                                  | 943,345                | 47.91                                 | 8,991   | 5,676   |
| 49,982                                    | 1,666,072                        | -0.74                    | 25.51                                  | 869,536                | 46.45                                 | 8,781   | 5,159   |
| 50,225                                    | 1,620,177                        | -1.05                    | 24.76                                  | 873,804                | 45.11                                 | 9,266   | 5,177   |
| 50,098                                    | 1,616,061                        | -2.49                    | 24.80                                  | 871,593                | 45.28                                 | 9,079   | 5,148   |
| 51,502                                    | 1,716,729                        | -2.13                    | 26.14                                  | 895,916                | 47.55                                 | 8,761   | 5,361   |

④捷運轉乘公車優惠運量僅計北市聯營公車轉乘資料。自92年11月1日起捷運公車雙向轉乘。自93年12月份起採93年優待票新刷卡比例推估現金人次，因優待票刷卡比例提高，故優待票現金人次較以往下降。

⑤自90年2月15日起實施單一運價，每段次15元(學生使用儲值卡享八折優惠)。

⑥92年5月下旬至6月中旬SARS疫情影響大眾運輸搭乘。

13. 臺北市小型公車行車效率<sup>①</sup>

| 年(月)別<br>Year (Month) |           | 行駛<br>路線數<br>②<br>No. of Routes | 平均每日<br>配車數<br>Average No. of<br>Allocated Bus per<br>Day | 平均每日<br>營運<br>車輛數<br>Average No. of<br>Operating<br>Vehicles per Day | 出車率<br>(%)<br>Bus Operating<br>Rate(%) | 行駛次數<br>No. of Bus Runs    |   |
|-----------------------|-----------|---------------------------------|---|--|--|----------------------------|---|
|                       |           |                                 |   |  |  | (千段次)<br>(1,000 Schedules) | 每車每日<br>平均(段次)<br>Average Bus Run<br>per Bus per<br>Day(Schedule) |
| 90年                   | 2001      | 20                              | 51.67   | 39.86  | 77.14                                  | 282                        | 19.38   |
| 91年                   | 2002      | 20                              | 54.07   | 46.31  | 85.65                                  | 316                        | 18.71   |
| 92年                   | 2003      | 20                              | 64.63   | 56.28  | 87.07                                  | 372                        | 18.12   |
| 93年                   | 2004      | 20                              | 64.96   | 56.08  | 86.33                                  | 394                        | 19.19   |
| 94年                   | 2005      | 20                              | 67.60   | 63.55  | 94.01                                  | 385                        | 16.60   |
| 95年                   | 2006      | 20                              | 69.00   | 63.81  | 92.49                                  | 403                        | 17.31   |
| 96年                   | 2007      | 21                              | 70.17   | 65.82  | 93.80                                  | 423                        | 17.63   |
| 97年                   | 2008      | 20                              | 67.95   | 62.50  | 91.98                                  | 389                        | 17.01   |
| 98年                   | 2009      | 22                              | 70.47   | 66.36  | 94.16                                  | 417                        | 17.23   |
| 99年                   | 2010      | 22                              | 72.67   | 69.16  | 95.17                                  | 420                        | 16.65   |
| 100年                  | 2011      | 22                              | 75.83   | 72.12  | 95.10                                  | 422                        | 16.02   |
| (1~9月)                | Jan.-Sep. | 22                              | 76.00   | 72.29  | 95.11                                  | 315                        | 15.96   |
| 9月                    | Sep.      | 22                              | 76.00   | 72.53  | 95.44                                  | 35                         | 16.05   |
| 10月                   | Oct.      | 22                              | 76.00   | 71.61  | 94.23                                  | 36                         | 16.18   |
| 11月                   | Nov.      | 22                              | 76.00   | 72.73  | 95.70                                  | 35                         | 16.03   |
| 12月                   | Dec.      | 22                              | 74.00   | 70.52  | 95.29                                  | 36                         | 16.48   |
| 101年                  | 2012      |                                 |   |  |  |                            |   |
| (1~9月)                | Jan.-Sep. | 23                              | 74.12   | 69.86  | 94.25                                  | 317                        | 16.57   |
| 1月                    | Jan.      | 22                              | 74.00   | 67.81  | 91.63                                  | 34                         | 16.07   |
| 2月                    | Feb.      | 22                              | 73.07   | 69.83  | 95.56                                  | 34                         | 16.67   |
| 3月                    | Mar.      | 22                              | 74.00   | 69.23  | 93.55                                  | 36                         | 16.83   |
| 4月                    | Apr.      | 22                              | 74.00   | 69.73  | 94.23                                  | 35                         | 16.60   |
| 5月                    | May       | 22                              | 74.00   | 69.48  | 93.90                                  | 36                         | 16.77   |
| 6月                    | June      | 22                              | 74.00   | 69.73  | 94.23                                  | 35                         | 16.66   |
| 7月                    | July      | 22                              | 74.00   | 69.55  | 93.98                                  | 36                         | 16.72   |
| 8月                    | Aug.      | 23                              | 75.00   | 71.26  | 95.01                                  | 36                         | 16.51   |
| 9月                    | Sep.      | 23                              | 75.00   | 72.20  | 96.27                                  | 35                         | 16.32   |

資料來源：臺北市公共運輸處

附註：①本表統計以偏遠地區服務性小型公車路線為統計範圍；本表資料已包含於表12中。

②係年月底數。89年以後正副線視為同一路線。

## 13. Operation Efficiency of Mini-Bus in Taipei

| 行駛里程<br>Bus Kilometers |   | 客運人數<br>No. of Passengers      |                                  |                          | 客運收入<br>Revenues |                        |  |
|------------------------|---|--------------------------------|----------------------------------|--------------------------|------------------|------------------------|--|
| (千公里)<br>(1,000 Kms)   | 每車每日<br>平均(公里)                          | (千人次)<br>(1,000<br>Passengers) | 平均每日<br>(人次)                     | 較上年(同月)<br>增減率(%)        | 每段次<br>平均(人)     | (千元)<br>(N.T. \$1,000) | 每公里<br>營收(元)                           |
|                        | Average<br>Kilometer per<br>Bus per Day |                                | Average No. per<br>Day (Persons) | vs. Last<br>Year(Month)% |                  |                        | Passengers<br>Transport per<br>Bus Run |
| <b>2,625</b>           | <b>180.39</b>                           | <b>4,184</b>                   | <b>11,462</b>                    | <b>8.23</b>              | <b>14.84</b>     | <b>58,271</b>          | <b>22.20</b>                           |
| <b>3,059</b>           | <b>180.98</b>                           | <b>4,479</b>                   | <b>12,271</b>                    | <b>7.05</b>              | <b>14.16</b>     | <b>63,661</b>          | <b>20.81</b>                           |
| <b>3,844</b>           | <b>187.13</b>                           | <b>5,262</b>                   | <b>14,416</b>                    | <b>17.48</b>             | <b>14.13</b>     | <b>74,275</b>          | <b>19.32</b>                           |
| <b>4,317</b>           | <b>210.30</b>                           | <b>5,586</b>                   | <b>15,263</b>                    | <b>5.88</b>              | <b>14.18</b>     | <b>78,607</b>          | <b>18.21</b>                           |
| <b>4,322</b>           | <b>186.31</b>                           | <b>5,490</b>                   | <b>15,041</b>                    | <b>-1.46</b>             | <b>14.25</b>     | <b>82,114</b>          | <b>19.00</b>                           |
| <b>4,392</b>           | <b>188.56</b>                           | <b>5,671</b>                   | <b>15,536</b>                    | <b>3.29</b>              | <b>14.06</b>     | <b>85,308</b>          | <b>19.42</b>                           |
| <b>4,528</b>           | <b>188.49</b>                           | <b>6,023</b>                   | <b>16,502</b>                    | <b>6.22</b>              | <b>14.22</b>     | <b>88,449</b>          | <b>19.53</b>                           |
| <b>4,149</b>           | <b>181.41</b>                           | <b>5,754</b>                   | <b>15,722</b>                    | <b>-4.73</b>             | <b>14.79</b>     | <b>91,142</b>          | <b>21.96</b>                           |
| <b>4,147</b>           | <b>171.24</b>                           | <b>5,712</b>                   | <b>15,649</b>                    | <b>-0.46</b>             | <b>13.69</b>     | <b>89,695</b>          | <b>21.63</b>                           |
| <b>4,159</b>           | <b>164.74</b>                           | <b>5,602</b>                   | <b>15,349</b>                    | <b>-1.92</b>             | <b>13.33</b>     | <b>88,972</b>          | <b>21.39</b>                           |
| <b>4,197</b>           | <b>159.46</b>                           | <b>5,516</b>                   | <b>15,112</b>                    | <b>-1.55</b>             | <b>13.08</b>     | <b>95,950</b>          | <b>22.86</b>                           |
| <b>3,123</b>           | <b>158.26</b>                           | <b>4,144</b>                   | <b>15,179</b>                    | <b>-1.09</b>             | <b>13.16</b>     | <b>72,088</b>          | <b>23.08</b>                           |
| 346                    | 158.97                                  | 480                            | 16,014                           | 2.72                     | 13.76            | 8,357                  | 24.16                                  |
| 370                    | 166.74                                  | 471                            | 15,206                           | 1.21                     | 13.12            | 8,200                  | 22.15                                  |
| 347                    | 158.89                                  | 456                            | 15,205                           | -0.78                    | 13.04            | 7,935                  | 22.89                                  |
| 357                    | 163.42                                  | 444                            | 14,329                           | -8.78                    | 12.33            | 7,727                  | 21.63                                  |
| <b>3,142</b>           | <b>164.14</b>                           | <b>4,264</b>                   | <b>15,564</b>                    | <b>2.53</b>              | <b>13.44</b>     | <b>74,170</b>          | <b>23.61</b>                           |
| 336                    | 159.99                                  | 395                            | 12,739                           | -6.22                    | 11.69            | 6,870                  | 20.43                                  |
| 335                    | 165.35                                  | 448                            | 15,444                           | 7.09                     | 13.27            | 7,791                  | 23.27                                  |
| 358                    | 166.97                                  | 523                            | 16,861                           | 5.94                     | 14.47            | 9,088                  | 25.36                                  |
| 344                    | 164.52                                  | 488                            | 16,267                           | -1.01                    | 14.05            | 8,489                  | 24.67                                  |
| 358                    | 166.42                                  | 510                            | 16,439                           | 7.17                     | 14.11            | 8,865                  | 24.73                                  |
| 346                    | 165.20                                  | 461                            | 15,374                           | 1.68                     | 13.24            | 8,023                  | 23.22                                  |
| 357                    | 165.61                                  | 486                            | 15,669                           | 3.90                     | 13.48            | 8,440                  | 23.64                                  |
| 359                    | 162.71                                  | 465                            | 14,986                           | 1.96                     | 12.74            | 8,081                  | 22.48                                  |
| <b>348</b>             | <b>160.53</b>                           | <b>490</b>                     | <b>16,329</b>                    | <b>1.97</b>              | <b>13.86</b>     | <b>8,522</b>           | <b>24.51</b>                           |

## 14. 臺北市復康小型公車行車效率

| 年(月)別<br>Year (Month) |           | 營運<br>車輛數<br>年(月)底<br>No. of<br>Operating<br>Vehicles per Day | 行駛趟次<br>No. of Bus Runs |  |   | 行駛里程<br>Bus Kilometers |   |
|-----------------------|-----------|---|-------------------------|--|---|------------------------|---|
|                       |           |   | (趟次)<br>(Schedules)     | 每日<br>平均(趟次)<br>Average Bus<br>Run per Day | 每車每日<br>平均(趟次)<br>Average Bus<br>Run per Bus per<br>Day | (千公里)<br>(1,000 Kms)   | 每車每日<br>平均(公里)<br>Average<br>Kilometer per<br>Bus per Day |
| 90年                   | 2001      | 40  | 83,503                  | 228.78                                     | 5.72  | 1,085                  | 74.31   |
| 91年                   | 2002      | 88  | 209,230                 | 573.23                                     | 8.96  | 2,550                  | 109.16  |
| 92年                   | 2003      | 88  | 222,021                 | 608.28                                     | 6.91  | 2,837                  | 88.32   |
| 93年                   | 2004      | 90  | 249,360                 | 681.31                                     | 7.66  | 3,191                  | 97.97   |
| 94年                   | 2005      | 93  | 266,389                 | 729.83                                     | 7.98  | 3,091                  | 92.56   |
| 95年                   | 2006      | 116   | 302,139                 | 827.78                                     | 7.92  | 3,554                  | 93.18   |
| 96年                   | 2007      | ⊙ 124   | 341,471                 | 935.54                                     | 7.80  | 3,986                  | 91.00   |
| 97年                   | 2008      | 127   | 360,366                 | 984.61                                     | 7.85  | 4,162                  | 90.62   |
| 98年                   | 2009      | 127   | 356,732                 | 977.35                                     | 7.70  | 4,184                  | 90.25   |
| 99年                   | 2010      | 152   | 403,093                 | 1,104.36                                   | 7.92  | 4,777                  | 93.82   |
| 100年                  | 2011      | 185   | 495,071                 | 1,356.36                                   | 8.05  | 5,729                  | 93.14   |
| (1~9月)                | Jan.-Sep. | 176   | 362,732                 | 1,328.69                                   | 8.10  | 4,210                  | 94.03   |
| 9月                    | Sep.      | 176   | 43,765                  | 1,458.83                                   | 8.43  | 501                    | 96.60   |
| 10月                   | Oct.      | 175   | 43,817                  | 1,413.45                                   | 8.05  | 502                    | 92.23   |
| 11月                   | Nov.      | 182   | 41,144                  | 1,371.47                                   | 7.68  | 476                    | 88.83   |
| 12月                   | Dec.      | 185   | 47,378                  | 1,528.32                                   | 8.33  | 541                    | 95.17   |
| 101年                  | 2012      |   |                         |  |   |                        |   |
| (1~9月)                | Jan.-Sep. | 224   | 429,521                 | 1,567.59                                   | 7.67  | 4,819                  | 86.00   |
| 1月                    | Jan.      | 189   | 38,023                  | 1,226.55                                   | 6.56  | 444                    | 76.60   |
| 2月                    | Feb.      | 191   | 43,113                  | 1,486.66                                   | 7.82  | 492                    | 89.22   |
| 3月                    | Mar.      | 191   | 49,440                  | 1,594.84                                   | 8.35  | 554                    | 93.52   |
| 4月                    | Apr.      | 191   | 46,280                  | 1,542.67                                   | 8.08  | 525                    | 91.57   |
| 5月                    | May       | 212   | 51,396                  | 1,657.94                                   | 8.23  | 579                    | 92.68   |
| 6月                    | June      | 220   | 46,156                  | 1,538.53                                   | 7.12  | 532                    | 82.17   |
| 7月                    | July      | 223   | 52,122                  | 1,681.35                                   | 7.59  | 534                    | 77.72   |
| 8月                    | Aug.      | 224   | 52,152                  | 1,682.32                                   | 7.53  | 586                    | 84.63   |
| 9月                    | Sep.      | 224   | 50,839                  | 1,694.63                                   | 7.57  | 573                    | 85.32   |

資料來源：臺北市公共運輸處一般運輸科

附註：①補助金額因審核作業費時較久，會有約4-6個月的資料遞延。

## 14. Operation Efficiency of Dial-a-Ride in Taipei

| 客 運 人 數<br>No. of Passengers   |   |   |  | 營 運 收 入<br>Revenues    |   |  | 補助金額 ①<br>Subsidies                     |
|--------------------------------|---|---|--|------------------------|---|--|---|
| (千人次)<br>(1,000<br>Passengers) | 平均每日<br>(人)<br>Average No. per<br>Day (Persons) | 較上年(同月)<br>增減率(%)<br>vs. Last<br>Year(Month)% | 每趟次<br>平均(人)<br>Passengers<br>Transport per<br>Bus Run | (千元)<br>(N.T. \$1,000) | 每公里<br>營收(元)<br>Average<br>Revenues per<br>Km(N.T.\$) | 每趟次<br>營收(元)<br>Average<br>Revenues per<br>Bus(N.T.\$) | (營運成本)<br>Operation<br>cost<br>(N.T.\$) |
| 152                            | 416   | 25.62   | 1.82   | 4,580                  | 4.22  | 54.85  | ...                                     |
| 352                            | 964   | 131.71  | 1.68   | 10,828                 | 4.25  | 51.75  | 80,714,800                              |
| 366                            | 1,004   | 4.13  | 1.65   | 11,351                 | 4.00  | 51.13  | 85,341,798                              |
| 437                            | 1,195   | 19.04   | 1.75   | 12,732                 | 3.99  | 51.06  | 77,313,212                              |
| 476                            | 1,305   | 9.51  | 1.79   | 13,022                 | 4.21  | 48.88  | 75,487,115                              |
| 542                            | 1,485   | 14.04   | 1.79   | 14,902                 | 4.19  | 49.32  | 87,607,807                              |
| 631                            | 1,728   | 16.39   | 1.85   | 17,224                 | 4.32  | 50.44  | 109,922,931                             |
| 669                            | 1,829   | 5.86  | 1.86   | 19,778                 | 4.75  | 54.88  | 116,084,688                             |
| 661                            | 1,812   | -0.94   | 1.85   | 19,670                 | 4.70  | 55.14  | 115,937,133                             |
| 753                            | 2,062   | 13.80   | 1.87   | 22,605                 | 4.73  | 56.08  | 122,915,013                             |
| 937                            | 2,567   | 24.50   | 1.89   | 27,850                 | 4.86  | 56.25  | 144,155,268                             |
| 679                            | 2,486   | 23.44   | 1.87   | 20,393                 | 4.84  | 56.22  | 104,445,320                             |
| 82                             | 2,750   | 26.67   | 1.88   | 2,470                  | 4.93  | 56.44  | 12,844,803                              |
| 83                             | 2,662   | 24.27   | 1.88   | 2,490                  | 4.96  | 56.82  | 12,746,195                              |
| 87                             | 2,890   | 29.88   | 2.11   | 2,316                  | 4.87  | 56.29  | 13,279,051                              |
| 89                             | 2,873   | 27.96   | 1.88   | 2,651                  | 4.90  | 55.96  | 13,684,702                              |
| 1,004                          | 3,664   | 47.35   | 2.34   | 23,891                 | 4.96  | 55.62  | 79,201,339                              |
| 87                             | 2,793   | 25.41   | 2.28   | 2,150                  | 4.84  | 56.55  | 11,044,571                              |
| 98                             | 3,383   | 76.60   | 2.28   | 2,403                  | 4.89  | 55.74  | 12,289,412                              |
| 113                            | 3,639   | 43.71   | 2.28   | 2,750                  | 4.97  | 55.63  | 14,152,096                              |
| 108                            | 3,587   | 49.17   | 2.33   | 2,595                  | 4.95  | 56.07  | 13,343,896                              |
| 123                            | 3,967   | 55.53   | 2.39   | 2,878                  | 4.97  | 55.99  | 14,580,591                              |
| 109                            | 3,643   | 41.77   | 2.37   | 2,588                  | 4.86  | 56.08  | 13,790,773                              |
| 124                            | 3,989   | 52.35   | 2.37   | 2,780                  | 5.21  | 53.34  | ...                                     |
| 124                            | 3,985   | 44.24   | 2.37   | 2,899                  | 4.94  | 55.58  | ...                                     |
| 119                            | 3,976   | 44.60   | 2.35   | 2,848                  | 4.97  | 56.02  | ...                                     |

15. 臺北市聯營公車行車肇事案件<sup>①</sup>

| 年 (月) 別<br>Year (month) |           | 平均每日<br>營運車輛數<br>Average No. of Oper- ating<br>Vehicles per Day | 市境總行駛里程<br>(公里)<br>Total Bus Kilometers<br>in Taipei (Km) | 肇 事 件 數      |                       |
|-------------------------|-----------|---|---|--------------|-----------------------|
|                         |           |   |   | 合 計<br>Total | 有 責<br>Accountability |
| 90年                     | 2001      | 3,359   | 169,988,692.53  | 686          | 271                   |
| 91年                     | 2002      | 3,369   | 179,082,786.88  | 677          | 266                   |
| 92年                     | 2003      | 3,471   | 184,753,476.34  | 681          | 273                   |
| 93年                     | 2004      | 3,666   | 203,370,003.29  | 755          | 412                   |
| 94年                     | 2005      | 3,805   | 199,075,611.37  | 675          | 425                   |
| 95年                     | 2006      | 3,878   | 203,702,495.44  | 669          | 428                   |
| 96年                     | 2007      | 3,848   | 195,456,796.04  | 547          | 357                   |
| 97年                     | 2008      | 3,812   | 192,679,040.44  | 280          | 203                   |
| 98年                     | 2009      | 3,747   | 189,409,309.29  | 539          | 337                   |
| 99年                     | 2010      | 3,712   | 185,204,935.81  | 641          | 392                   |
| 100年                    | 2011      | 3,746   | 181,244,584.92  | 607          | 353                   |
| (1~8月)                  | Jan.-Aug. | 3,744   | 121,469,710.90  | 396          | 233                   |
| 8月                      | Aug.      | 3,751   | 15,284,577.40   | 45           | 28                    |
| 9月                      | Sep.      | 3,764   | 14,768,481.10   | 52           | 26                    |
| 10月                     | Oct.      | 3,766   | 15,168,218.62   | 57           | 35                    |
| 11月                     | Nov.      | 3,738   | 14,837,723.00   | 46           | 30                    |
| 12月                     | Dec.      | 3,732   | 15,000,451.30   | 56           | 29                    |
| 101年                    | 2012      |   |   |              |                       |
| (1~8月)                  | Jan.-Aug. | 3,723   | 120,810,272.80  | 366          | 191                   |
| 1月                      | Jan.      | 3,617   | 13,941,694.40   | 40           | 27                    |
| 2月                      | Feb.      | 3,732   | 13,735,272.50   | 59           | 33                    |
| 3月                      | Mar.      | 3,743   | 14,946,237.40   | 40           | 16                    |
| 4月                      | Apr.      | 3,762   | 14,404,017.70   | 48           | 23                    |
| 5月                      | May       | 3,754   | 14,824,123.40   | 49           | 31                    |
| 6月                      | June      | 3,726   | 19,662,638.80   | 36           | 20                    |
| 7月                      | July      | 3,737   | 14,734,644.00   | 53           | 19                    |
| 8月                      | Aug.      | 3,717   | 14,561,644.60   | 41           | 22                    |

資料來源：臺北市公共運輸處業務稽查科

附 註：①本表僅含聯營公車在臺北市肇事的部分。

## 15. Accidents of City Bus in Taipei

| Cases of Accidents     | 每百萬公里<br>肇事率<br>(件/百萬公里)           | 每百萬公里<br>有責肇事率<br>(件/百萬公里)                           | 每百萬公里<br>無責肇事率<br>(件/百萬公里)                             | 死亡<br>總人數    | 受傷<br>總人數     |
|------------------------|------------------------------------|--|--|--------------|---------------|
| 無責<br>Irresponsibility | No. of Accidents<br>per Million Km | No. of Accountability<br>Accidents per Million<br>Km | No. of Irresponsibility<br>Accidents per Million<br>Km | No. of Death | No. of Injury |
| 415                    | 4.04                               | 1.59   | 2.44   | 7            | 356           |
| 411                    | 3.78                               | 1.49   | 2.30   | 12           | 311           |
| 408                    | 3.69                               | 1.48   | 2.21   | 4            | 322           |
| 343                    | 3.71                               | 2.03   | 1.69   | 9            | 371           |
| 250                    | 3.39                               | 2.13   | 1.26   | 5            | 354           |
| 241                    | 3.28                               | 2.10   | 1.18   | 7            | 335           |
| 190                    | 2.80                               | 1.83   | 0.97   | 5            | 319           |
| 77                     | 1.45                               | 1.05   | 0.40   | 4            | 197           |
| 202                    | 2.85                               | 1.78   | 1.07   | 7            | 296           |
| 249                    | 3.46                               | 2.12   | 1.34   | 7            | 325           |
| 254                    | 3.35                               | 1.95   | 1.40   | 6            | 318           |
| 163                    | 3.26                               | 1.92   | 1.34   | 3            | 201           |
| 17                     | 2.94                               | 1.83   | 1.11   | -            | 22            |
| 26                     | 3.52                               | 1.76   | 1.76   | 1            | 22            |
| 22                     | 3.76                               | 2.31   | 1.45   | -            | 43            |
| 16                     | 3.10                               | 2.02   | 1.08   | 1            | 31            |
| 27                     | 3.73                               | 1.93   | 1.80   | 1            | 21            |
| 175                    | 3.03                               | 1.58   | 1.45   | 2            | 196           |
| 13                     | 2.87                               | 1.94   | 0.93   | 1            | 20            |
| 26                     | 4.30                               | 2.40   | 1.89   | -            | 28            |
| 24                     | 2.68                               | 1.07   | 1.61   | 1            | 30            |
| 25                     | 3.33                               | 1.60   | 1.74   | -            | 36            |
| 18                     | 3.31                               | 2.09   | 1.21   | -            | 25            |
| 16                     | 1.83                               | 1.02   | 0.81   | -            | 14            |
| 34                     | 3.60                               | 1.29   | 2.31   | -            | 28            |
| 19                     | 2.82                               | 1.51   | 1.30   | -            | 15            |

## 16. 臺北市聯營公車行車肇事原因分析

單位:輛

| 年 (月) 別<br>Year (Month) | 合計 <sup>①</sup><br>Total | 未保持行車<br>安全距離<br>Not Keep Safe<br>Front Distance | 未保持併排<br>安全間隔<br>Not Keep Safe<br>Lateral Spacing | 行<br>疏<br>忽<br>Negligence in<br>Driving | 未注意前方<br>車人動態<br>Failing to Note<br>the Vehicle &<br>People<br>Mobilization<br>Status in Front |
|-------------------------|--------------------------|--|---|---|--|
| 90年 2001                | 686                      | 6  | 40  | 30                                      | 34   |
| 91年 2002                | 678                      | 10   | 35  | 20                                      | 37   |
| 92年 2003                | 681                      | 12   | 41  | 24                                      | 35   |
| 93年 2004                | 766                      | 86   | 35  | 38                                      | 52   |
| 94年 2005                | 691                      | 54   | 100   | 39                                      | 80   |
| 95年 2006                | 677                      | 33   | 103   | 57                                      | 70   |
| 96年 2007                | ① 561                    | 8  | 110   | 43                                      | ① 59   |
| 97年 2008                | 285                      | 8  | 26  | 11                                      | 42   |
| 98年 2009                | 545                      | 4  | 66  | 19                                      | 53   |
| 99年 2010                | 651                      | 5  | 94  | 29                                      | 67   |
| 100年 2011               | 609                      | 72   | 13  | 38                                      | 63   |
| (1~8月) Jan.-Aug.        | 399                      | 46   | 13  | 25                                      | 43   |
| 8月 Aug.                 | 45                       | 5  | -   | 3                                       | 5  |
| 9月 Sep.                 | 52                       | 7  | -   | 2                                       | 5  |
| 10月 Oct.                | 56                       | 9  | -   | 6                                       | 7  |
| 11月 Nov.                | 46                       | 8  | -   | 2                                       | 2  |
| 12月 Dec.                | 56                       | 2  | -   | 3                                       | 6  |
| 101年 2012               |                          |  |   |   |  |
| (1~8月) Jan.-Aug.        | 366                      | 35   | 3   | 19                                      | 40   |
| 1月 Jan.                 | 40                       | 5  | -   | 1                                       | 7  |
| 2月 Feb.                 | 59                       | 6  | 1   | 4                                       | 5  |
| 3月 Mar.                 | 40                       | 2  | -   | 2                                       | 4  |
| 4月 Apr.                 | 48                       | 4  | -   | 2                                       | 7  |
| 5月 May                  | 49                       | 6  | -   | 3                                       | 8  |
| 6月 June                 | 36                       | 4  | -   | 4                                       | 3  |
| 7月 July                 | 53                       | 1  | 2   | 1                                       | 2  |
| 8月 Aug.                 | 41                       | 7  | -   | 2                                       | 4  |

資料來源：臺北市公共運輸處業務稽查科

附註：①因為兩家以上公車共同肇事其肇事原因分別計數，故與表15有差異。

## 16. City Bus Accident Causes in Taipei

Unit: Car

| 左 右 轉<br>違規、疏忽                                   | 未 依 路<br>權 讓 先      | 違 規 不<br>當 停 車       | 換 道<br>不 當                 | 超 速<br>行 駛          | 違 反 號<br>誌 管 制                 | 靠 站<br>疏 忽                                      | 未 讓 行<br>人 優 先                 | 其 他    | 無 違 規           |
|--|---------------------|----------------------|----------------------------|---------------------|--------------------------------|---|--------------------------------|--------|-----------------|
| Negligence or<br>Violation in<br>Left/Right Turn | Without<br>Yielding | Parking<br>Violation | Improper<br>Lane<br>Change | Speeding<br>Driving | Traffic<br>Signal<br>Violation | Negligence<br>While Stop<br>by a Bus<br>Station | Not Yield<br>to<br>Pedestrians | Others | No<br>Violation |
| 22   | 22                  | 5                    | 43                         | 2                   | 8                              | 5   | 28                             | 26     | 415             |
| 26   | 11                  | 2                    | 37                         | -                   | 13                             | 14  | 25                             | 34     | 414             |
| 30   | 15                  | 7                    | 30                         | -                   | 5                              | 15  | 24                             | 42     | 401             |
| 35   | 16                  | 4                    | 34                         | 2                   | 21                             | 26  | 26                             | 41     | 350             |
| 23   | 28                  | 6                    | 29                         | 6                   | 24                             | 13  | 10                             | 19     | 260             |
| 8  | 32                  | 4                    | 23                         | 5                   | 44                             | 21  | 21                             | 17     | 239             |
| 13   | 26                  | 5                    | 34                         | ① 2                 | 26                             | 4   | 16                             | 22     | 193             |
| 13   | 27                  | 2                    | 8                          | 2                   | 17                             | 8   | 19                             | 29     | 73              |
| 25   | 41                  | 2                    | 25                         | -                   | 32                             | 23  | 22                             | 26     | 207             |
| 34   | 15                  | -                    | 49                         | 2                   | 24                             | 23  | 15                             | 36     | 258             |
| 30   | 22                  | 3                    | 17                         | 1                   | 28                             | 24  | 15                             | 26     | 257             |
| 18   | 15                  | -                    | 9                          | -                   | 16                             | 18  | 11                             | 19     | 166             |
| 4  | 4                   | -                    | 1                          | -                   | 1                              | 1   | -                              | 4      | 17              |
| 3  | 1                   | 1                    | 1                          | -                   | 2                              | 1   | 2                              | 1      | 26              |
| 2  | 2                   | -                    | 1                          | 1                   | 2                              | 1   | 1                              | 2      | 22              |
| 1  | 4                   | 2                    | 2                          | -                   | 4                              | 1   | 1                              | 3      | 16              |
| 6  | -                   | -                    | 4                          | -                   | 4                              | 3   | -                              | 1      | 27              |
| 14   | 22                  | 3                    | 10                         | 3                   | 8                              | 8   | 14                             | 14     | 173             |
| 2  | 2                   | -                    | 4                          | -                   | 2                              | -   | 3                              | 2      | 12              |
| 3  | 4                   | -                    | 3                          | -                   | -                              | 1   | 3                              | 3      | 26              |
| 1  | 1                   | -                    | -                          | -                   | 1                              | 1   | 3                              | 1      | 24              |
| -  | 1                   | 1                    | -                          | 1                   | 2                              | 2   | 2                              | 1      | 25              |
| 3  | 5                   | -                    | 1                          | 1                   | -                              | 1   | 3                              | -      | 18              |
| 1  | 2                   | 1                    | -                          | 1                   | -                              | 1   | -                              | 3      | 16              |
| 1  | 6                   | 1                    | -                          | -                   | 1                              | 2   | -                              | 2      | 34              |
| 3  | 1                   | -                    | 2                          | -                   | 2                              | -   | -                              | 2      | 18              |

## 17. 臺北捷運各站旅運量

單位：千人次

| 捷 運 站 別<br>Stations | 101年 2012     |               | 101年 2012       |                | 捷 運 站 別<br>Stations | 101年 2012 |           |
|---------------------|---------------|---------------|-----------------|----------------|---------------------|-----------|-----------|
|                     | 9 月 Sep.      |               | 1-9 月 Jan.-Sep. |                |                     | 9 月 Sep.  |           |
|                     | 入站<br>In      | 出站<br>Out     | 入站<br>In        | 出站<br>Out      |                     | 入站<br>In  | 出站<br>Out |
| <b>總 計</b>          | <b>48,796</b> | <b>48,796</b> | <b>441,869</b>  | <b>441,869</b> | 台 北 車 站 R13         | 2,397     | 2,532     |
| 松 山 機 場             | 145           | 132           | 1,280           | 1,183          | 中 山                 | 926       | 959       |
| 中 山 國 中             | 422           | 406           | 3,896           | 3,721          | 雙 連                 | 623       | 665       |
| 南 京 東 路             | 573           | 631           | 5,339           | 5,878          | 民 權 西 路             | 541       | 575       |
| 忠 孝 復 興 BR4         | 183           | 215           | 1,723           | 2,046          | 圓 山                 | 662       | 622       |
| 大 安                 | 410           | 421           | 3,690           | 3,839          | 劍 潭                 | 1,038     | 1,022     |
| 科 技 大 樓             | 402           | 397           | 3,620           | 3,571          | 士 林                 | 777       | 777       |
| 六 張 犁               | 323           | 319           | 2,913           | 2,852          | 芝 山                 | 609       | 616       |
| 麟 光                 | 107           | 100           | 1,006           | 939            | 明 德                 | 353       | 337       |
| 辛 亥                 | 85            | 81            | 792             | 747            | 石 牌                 | 799       | 831       |
| 萬 芳 醫 院             | 381           | 400           | 3,309           | 3,462          | 噶 哩 岸               | 208       | 191       |
| 萬 芳 社 區             | 60            | 50            | 558             | 461            | 奇 岩                 | 224       | 180       |
| 木 柵                 | 124           | 125           | 1,072           | 1,080          | 北 投                 | 468       | 503       |
| 動 物 園               | 192           | 198           | 1,984           | 2,012          | 新 北 投               | 167       | 160       |
| 大 直                 | 227           | 231           | 1,881           | 1,909          | 復 興 崗               | 99        | 98        |
| 劍 南 路               | 257           | 258           | 2,528           | 2,521          | 忠 義                 | 81        | 82        |
| 西 湖                 | 308           | 319           | 2,704           | 2,788          | 關 渡                 | 330       | 348       |
| 港 墘                 | 304           | 308           | 2,721           | 2,750          | 竹 園                 | 290       | 288       |
| 文 德 湖               | 138           | 133           | 1,198           | 1,152          | 紅 樹 林               | 216       | 225       |
| 內 湖                 | 197           | 197           | 1,919           | 1,921          | 淡 水                 | 1,176     | 1,149     |
| 大 湖 公 園             | 75            | 74            | 684             | 669            | 永 寧                 | 452       | 452       |
| 葫 洲                 | 193           | 194           | 1,716           | 1,713          | 土 城                 | 182       | 181       |
| 東 湖                 | 203           | 210           | 1,797           | 1,867          | 海 山                 | 535       | 532       |
| 南 港 軟 體 園 區         | 27            | 27            | 252             | 256            | 亞 東 醫 院             | 452       | 383       |
| 南 港 展 覽 館 BR11      | 343           | 232           | 3,091           | 2,184          | 府 中                 | 751       | 739       |
| 小 碧 潭               | 47            | 50            | 419             | 463            | 板 橋                 | 943       | 994       |
| 新 店                 | 320           | 295           | 2,916           | 2,671          | 新 埔                 | 1,142     | 1,058     |
| 新 店 區 公 所           | 283           | 290           | 2,585           | 2,657          | 江 子 翠               | 661       | 661       |
| 七 張                 | 399           | 379           | 3,617           | 3,436          | 龍 山 寺               | 761       | 721       |
| 大 坪 林               | 502           | 500           | 4,555           | 4,491          | 西 門 門               | 1,649     | 1,668     |
| 景 美                 | 439           | 435           | 3,868           | 3,818          | 善 導 寺               | 555       | 587       |
| 萬 隆                 | 230           | 218           | 2,079           | 1,966          | 忠 孝 新 生             | 618       | 616       |
| 公 館                 | 875           | 856           | 7,765           | 7,640          | 忠 孝 復 興 BL10        | 1,297     | 1,276     |
| 台 電 大 樓             | 479           | 469           | 4,528           | 4,438          | 忠 孝 敦 化             | 1,097     | 1,196     |
| 古 亭 亭               | 841           | 842           | 7,591           | 7,616          | 國 父 紀 念 館           | 647       | 726       |
| 中 正 紀 念 堂           | 779           | 783           | 6,544           | 6,561          | 市 政 府               | 1,835     | 1,867     |
| 小 南 門               | 131           | 143           | 1,138           | 1,240          | 永 春                 | 579       | 569       |
| 頂 溪                 | 797           | 829           | 7,237           | 7,522          | 後 山 埤               | 564       | 565       |
| 永 安 市 場             | 598           | 596           | 5,394           | 5,361          | 昆 陽                 | 429       | 458       |
| 景 安                 | 601           | 590           | 5,504           | 5,396          | 南 港                 | 247       | 221       |
| 南 勢 角               | 509           | 481           | 4,614           | 4,359          | 南 港 展 覽 館 BL18      | 302       | 363       |
| 台 大 醫 院             | 696           | 712           | 6,399           | 6,588          | 輔 大                 | 445       | 443       |
| 台 北 站 BL7           | 2,356         | 2,138         | 21,472          | 19,622         | 新 莊                 | 201       | 218       |

資料來源：臺北市公共運輸處大眾運輸科

附 註：①捷運通車路網截至目前為止共有10線，分別為1.文山內湖線（動物園站-南港展覽館站）；2.淡水線（淡水站-中正紀念堂站）；3.中和線（古亭站-南勢角站）；4.小南門線（西門站-中正紀念堂站）；5.新店線（中正紀念堂站-新店站）；6.南港線（南港展覽館站-西門站）；7.板橋線（西門站-府中站）；8.土城線（府中站-永寧站）；9.蘆洲線（蘆洲站-大橋頭站）；10.新莊線（輔大站-古亭站）。

## 17. Passenger Volume at Taipei Rapid Transit Stations

Unit: 1,000 Person

| 101年 2012      |           | 捷運站別<br>Stations | 101年 2012 |           | 101年 2012      |           |
|----------------|-----------|------------------|-----------|-----------|----------------|-----------|
| 1-9月 Jan.-Sep. |           |                  | 9月 Sep.   |           | 1-9月 Jan.-Sep. |           |
| 入站<br>In       | 出站<br>Out |                  | 入站<br>In  | 出站<br>Out | 入站<br>In       | 出站<br>Out |
| 21,752         | 22,903    | 頭前庄              | 99        | 100       | 908            | 914       |
| 8,470          | 8,785     | 先魯宮              | 74        | 70        | 660            | 621       |
| 5,729          | 6,172     | 三重               | 70        | 71        | 644            | 647       |
| 5,034          | 5,396     | 菜寮               | 157       | 152       | 1,364          | 1,327     |
| 5,711          | 5,323     | 台北橋              | 157       | 167       | 1,452          | 1,546     |
| 9,358          | 9,267     | 大橋頭              | 252       | 227       | 2,179          | 1,983     |
| 6,979          | 7,025     | 民權西路09           | 220       | 147       | 1,889          | 1,204     |
| 5,529          | 5,588     | 中山國小             | 306       | 310       | 2,559          | 2,608     |
| 3,122          | 2,988     | 行天宮              | 441       | 481       | 4,005          | 4,350     |
| 7,258          | 7,534     | 松江南京             | 522       | 567       | 4,470          | 4,857     |
| 1,876          | 1,720     | 忠孝新生013          | 169       | 168       | 1,428          | 1,414     |
| 2,042          | 1,641     | 東門               | 26        | 27        | 26             | 27        |
| 4,253          | 4,538     | 蘆洲               | 278       | 267       | 2,448          | 2,332     |
| 1,658          | 1,602     | 三民高中             | 281       | 278       | 2,495          | 2,462     |
| 906            | 894       | 徐匯中學             | 269       | 278       | 2,409          | 2,477     |
| 749            | 769       | 三和國中             | 268       | 257       | 2,398          | 2,280     |
| 2,862          | 2,988     | 三重國小             | 258       | 258       | 2,357          | 2,336     |
| 2,568          | 2,562     |                  |           |           |                |           |
| 1,920          | 1,975     |                  |           |           |                |           |
| 10,301         | 10,050    |                  |           |           |                |           |
| 4,080          | 4,028     |                  |           |           |                |           |
| 1,659          | 1,642     |                  |           |           |                |           |
| 4,815          | 4,780     |                  |           |           |                |           |
| 3,938          | 3,350     |                  |           |           |                |           |
| 6,829          | 6,668     |                  |           |           |                |           |
| 8,781          | 9,269     |                  |           |           |                |           |
| 10,359         | 9,576     |                  |           |           |                |           |
| 6,049          | 6,025     |                  |           |           |                |           |
| 7,142          | 6,793     |                  |           |           |                |           |
| 15,520         | 15,713    |                  |           |           |                |           |
| 4,855          | 5,144     |                  |           |           |                |           |
| 5,660          | 5,623     |                  |           |           |                |           |
| 12,184         | 11,940    |                  |           |           |                |           |
| 10,313         | 11,288    |                  |           |           |                |           |
| 6,072          | 6,795     |                  |           |           |                |           |
| 16,533         | 16,794    |                  |           |           |                |           |
| 5,223          | 5,149     |                  |           |           |                |           |
| 5,146          | 5,159     |                  |           |           |                |           |
| 3,941          | 4,211     |                  |           |           |                |           |
| 2,076          | 1,822     |                  |           |           |                |           |
| 2,598          | 3,052     | 一日票              | 0         | 0         | 1              | 1         |
| 3,884          | 3,876     | 團體票              | 21        | 21        | 329            | 329       |
| 1,924          | 2,087     | 其他               | 31        | 31        | 290            | 290       |

為施作新店機廠人工地盤鋼構工程小碧潭支線自97.12.10~98.6.9每日非尖峰時段停駛。

因文山、內湖線機電測試，文山線自97.12.6~98.1.18週六、日全日停駛。

- ②一日票係一日內可多次進出捷運車站之票證，以售出張數計算，另予統計，不併入各線中。  
 ③團體票未經電腦計票，其進出站人數另予統計。

## 18. 臺北捷運營運概況 ①②

| 年(月)別<br>Year (Month) | 車站數③<br>年(月)<br>底數<br>No. of Stations<br>(End of<br>Year/Month) | 營運里程<br>(公里)<br>(年月底數)<br>Operating<br>Kilometer<br>(End of<br>Year/Month) | 車次<br>④<br>Total Train<br>Trips | 平均尖峰班距<br>(分:秒)                  |                             | 平均離峰班距<br>(分:秒)                      |                             | 延車公里<br>(車公里)<br>Train<br>Kilometers |
|-----------------------|---|--|---------------------------------|----------------------------------|-----------------------------|--------------------------------------|-----------------------------|--------------------------------------|
|                       |   |  |                                 | 中運量                              | 高運量                         | 中運量                                  | 高運量                         |                                      |
|                       |   |  |                                 | Average Headway in<br>Peak Hours |                             | Average Headway in<br>Off Peak Hours |                             |                                      |
|                       |   |  |                                 | Medium-<br>capacity<br>system    | High-<br>capacity<br>system | Medium-<br>capacity<br>system        | High-<br>capacity<br>system |                                      |
| 90年 ⑦ 2001            | 62  | 65.1   | 441,751                         | 02:56                            | 06:09                       | 05:14                                | 06:39                       | 7,717,732                            |
| 91年 2002              | 62  | 65.1   | 498,322                         | 02:55                            | 05:40                       | 05:05                                | 06:15                       | 8,955,792                            |
| 92年 2003              | 62  | 65.1   | 505,468                         | 02:51                            | 05:25                       | 05:04                                | 06:09                       | 9,112,547                            |
| 93年 2004              | 63  | 67.0   | 509,843                         | 02:51                            | 05:19                       | 05:01                                | 06:11                       | 9,179,937                            |
| 94年 2005              | 63  | 67.0   | 518,554                         | 02:50                            | 05:18                       | 04:59                                | 06:11                       | 9,373,675                            |
| 95年 2006              | 69  | 74.4   | 552,538                         | 02:50                            | 04:55                       | 04:56                                | 05:46                       | 10,748,514                           |
| 96年 2007              | 69  | 74.4   | 792,513                         | 02:50                            | 04:42                       | 04:55                                | 05:42                       | 11,749,956                           |
| 97年 2008              | 70  | 75.8   | 832,907                         | 02:50                            | 04:36                       | 04:49                                | 05:39                       | 12,104,669                           |
| 98年 2009              | 82  | 90.6   | 833,332                         | 02:54                            | 04:35                       | 04:33                                | 05:34                       | 13,909,284                           |
| 99年 2010              | 93  | 100.8  | 874,980                         | 02:54                            | 04:35                       | 04:18                                | 05:35                       | 15,796,783                           |
| 100年 2011             | 94  | 101.9  | 1,000,441                       | 02:24                            | 04:40                       | 03:53                                | 05:46                       | 17,686,058                           |
| (1~9月) Jan.-Sep.      | 94  | 101.9  | 748,078                         | 02:24                            | 04:40                       | 03:53                                | 05:46                       | 13,213,484                           |
| 9月 Sep.               | 94  | 101.9  | 82,093                          | 02:23                            | 04:41                       | 03:54                                | 05:47                       | 1,452,669                            |
| 10月 Oct.              | 94  | 101.9  | 84,175                          | 02:22                            | 04:43                       | 03:55                                | 05:47                       | 1,488,986                            |
| 11月 Nov.              | 94  | 101.9  | 82,361                          | 02:23                            | 04:40                       | 03:52                                | 05:45                       | 1,459,105                            |
| 12月 Dec.              | 94  | 101.9  | 85,827                          | 02:23                            | 04:40                       | 03:51                                | 05:45                       | 1,524,483                            |
| 101年 2012             |   |  |                                 |                                  |                             |                                      |                             |                                      |
| (1~9月) Jan.-Sep.      | 102   | 112.8  | 823,772                         | 02:22                            | 04:42                       | 03:58                                | 05:48                       | 14,235,222                           |
| 1月 Jan.               | 101   | 110.0  | 90,799                          | 02:23                            | 04:46                       | 03:57                                | 05:50                       | 1,570,674                            |
| 2月 Feb.               | 101   | 110.0  | 87,584                          | 02:22                            | 04:41                       | 03:57                                | 05:46                       | 1,513,897                            |
| 3月 Mar.               | 101   | 110.0  | 94,100                          | 02:22                            | 04:39                       | 03:55                                | 05:46                       | 1,627,054                            |
| 4月 Apr.               | 101   | 110.0  | 90,141                          | 02:22                            | 04:43                       | 03:58                                | 05:48                       | 1,556,336                            |
| 5月 May                | 101   | 110.0  | 94,038                          | 02:23                            | 04:39                       | 03:56                                | 05:46                       | 1,625,450                            |
| 6月 June               | 101   | 110.0  | 90,521                          | 02:25                            | 04:42                       | 03:57                                | 05:47                       | 1,563,989                            |
| 7月 July               | 101   | 110.0  | 93,735                          | 02:22                            | 04:41                       | 03:57                                | 05:46                       | 1,619,304                            |
| 8月 Aug.               | 101   | 110.0  | 92,680                          | 02:21                            | 04:41                       | 04:04                                | 05:56                       | 1,598,998                            |
| 9月 Sep.               | 102   | 112.8  | 90,174                          | 02:20                            | 04:42                       | 04:00                                | 05:47                       | 1,559,520                            |

資料來源：臺北市公共運輸處大眾運輸科

附註：①文山線自85年3月28日開始營運，營運里程10.5公里，淡水線(淡水至中山)自86年4月11日開始營運；86年12月25日通車至台北車站，營運里程21.9公里；中和線及新店線北段(台北車站至南勢角站)自87年12月24日開始營運，營運里程7.9公里；新店線南段(古亭至新店)自88年11月11日開始營運，營運里程8.4公里；板橋及南港線(龍山寺至市政府)自88年12月24日開始營運，營運里程7.7公里，初期路網形成。小南門線營運里程1.6公里，板橋線(龍山寺站至新埔站)營運里程3.9公里，自89年8月31日開始通車營運；南港線(市府站至昆陽站)營運里程3.2公里，自89年12月30日開始通車營運；小碧潭支線營運里程1.9公里，93年9月29日通車；板橋及土城線(新埔至永寧)95年5月31日開始營運，營運里程7.4公里；南港線(昆陽至南港站)97年12月25日開始營運，營運里程1.4公里。內湖線(松山機場—南港展覽館)98年7月4日開始營運，營運里程14.8公里。蘆洲線及新莊線(蘆洲站—大橋頭站—忠孝新生站)99年11月3日開始營運，營運里程10.3公里；南港線(南港—南港展覽館)100年2月27日開始營運，營運里程1.1公里。新莊線(大橋頭站—

## 18. Operation of Taipei Rapid Transit System

| 客運人數<br>(千人次) | 平均每日<br>載客數<br>(人次)                        |                            | 平均每車<br>次載客數<br>(人次) | 延人公里<br>(人公里)         |                             | 營運收入<br>⑤<br>(元) | 雙向轉乘<br>優惠運量<br>⑥<br>(千人次) |   |
|---------------|--|----------------------------|----------------------|-----------------------|-----------------------------|------------------|----------------------------|---|
|               | No. of<br>Passengers<br>(1,000 Passengers) | Daily Average<br>(Persons) |                      | 較上年(同<br>月)增減率<br>(%) | vs. Last Year<br>/Month (%) |                  |                            | Passengers<br>Transport per<br>Train Trip |
| 289,643       | 793,542                                    | 8.13                       | 619                  | 2,223,486,596         | 7.68                        | 6,521,102,463    | 44,368                     |   |
| 324,434       | 888,859                                    | 12.01                      | 651                  | 2,469,037,312         | 7.61                        | 7,206,152,402    | 53,093                     |   |
| 316,189       | 866,272                                    | -2.54                      | 626                  | 2,440,488,934         | 7.72                        | 6,978,188,835    | 72,399                     |   |
| 350,142       | 956,672                                    | 10.44                      | 687                  | 2,680,355,529         | 7.66                        | 7,615,737,108    | 125,350                    |   |
| 360,730       | 988,301                                    | 3.31                       | 696                  | 2,742,372,258         | 7.60                        | 7,789,059,323    | 127,424                    |   |
| 383,948       | 1,051,911                                  | 6.44                       | 695                  | 3,002,988,957         | 7.81                        | 8,368,731,879    | 130,916                    |   |
| 416,230       | 1,140,355                                  | 8.41                       | 525                  | 3,298,870,462         | 7.93                        | 9,124,630,893    | 140,044                    |   |
| 450,024       | 1,229,575                                  | 7.82                       | 540                  | 3,513,969,060         | 7.81                        | 9,713,636,820    | 152,643                    |   |
| 462,472       | 1,267,048                                  | 3.05                       | 555                  | 3,720,991,244         | 8.05                        | 9,886,725,974    | 153,679                    |   |
| 505,466       | 1,384,840                                  | 9.30                       | 578                  | 4,123,189,518         | 8.16                        | 10,711,141,961   | 162,098                    |   |
| 566,404       | 1,551,793                                  | 12.06                      | 566                  | 4,607,801,411         | 8.14                        | 12,148,766,387   | 170,963                    |   |
| 418,553       | 1,533,162                                  | 14.97                      | 560                  | 3,401,434,741         | 8.13                        | 8,916,800,646    | 125,249                    |   |
| 46,440        | 1,548,007                                  | 16.80                      | 566                  | 380,857,465           | 8.20                        | 1,002,823,893    | 14,539                     |   |
| 48,613        | 1,568,150                                  | 11.17                      | 578                  | 398,014,416           | 8.19                        | 1,061,261,771    | 14,948                     |   |
| 47,637        | 1,587,907                                  | 0.76                       | 578                  | 390,661,081           | 8.20                        | 1,044,031,040    | 15,039                     |   |
| 51,601        | 1,664,559                                  | 2.35                       | 601                  | 417,691,173           | 8.09                        | 1,126,672,930    | 15,728                     |   |
| 441,869       | 1,612,659                                  | 5.19                       | 536                  | 3,644,827,890         | 8.25                        | 9,665,335,417    | 130,319                    |   |
| 46,911        | 1,513,243                                  | 0.30                       | 517                  | 384,223,388           | 8.19                        | 1,006,923,414    | 12,953                     |   |
| 48,222        | 1,662,837                                  | 10.28                      | 551                  | 395,227,233           | 8.20                        | 1,049,426,114    | 13,962                     |   |
| 51,761        | 1,669,721                                  | 6.03                       | 550                  | 433,638,618           | 8.38                        | 1,143,165,566    | 15,877                     |   |
| 48,279        | 1,609,292                                  | 2.27                       | 536                  | 401,177,787           | 8.31                        | 1,060,454,639    | 14,567                     |   |
| 50,131        | 1,617,133                                  | 7.45                       | 533                  | 415,920,941           | 8.30                        | 1,102,741,251    | 15,527                     |   |
| 47,661        | 1,588,700                                  | 7.25                       | 527                  | 392,071,592           | 8.23                        | 1,044,311,525    | 14,117                     |   |
| 50,457        | 1,627,631                                  | 4.67                       | 538                  | 413,325,100           | 8.19                        | 1,102,930,706    | 14,276                     |   |
| 49,651        | 1,601,655                                  | 3.86                       | 536                  | 404,451,233           | 8.15                        | 1,085,675,052    | 14,209                     |   |
| 48,796        | 1,626,521                                  | 5.07                       | 541                  | 404,791,998           | 8.30                        | 1,069,707,150    | 14,829                     |   |

輔大站) 101年1月5日開始營運, 營運里程8.1公里; 新莊線(忠孝新生站-東門站-古亭站)101年9月30日開始營運, 營運里程2.8公里。

- ②本表不含文山線、淡水線通車時期試乘人數。 ③含臺北車站及忠孝復興轉乘站。  
 ④自96年1月起高運量發車總班次, 除主線外加計支線、加班車等實際載客列車數。  
 ⑤含紀念票收入且不含稅。  
 ⑥捷運轉乘公車優惠自85年11月25日開始實施, 其運量包含北市聯營公車及非北市聯營公車資料。自92年11月1日起, 凡持悠遊卡普通票種及學生軍警票種, 可享有雙向轉乘優惠。而悠遊卡敬老、愛心、愛心陪伴及優待票種等, 自92年12月27日起也可享有轉乘優惠。  
 ⑦90/9/17納莉風災捷運系統淹水受創, 至9月底淡水新店線雙連站至中正紀念堂站及板南線、小南門線無法正常營運; 另因捷運行控中心受損, 致發車車次數及列車班距、延車公里數無統計資料。90年車次、高運量列車班距、延車公里、平均每車次載客數不含9月份資料。經搶修至90/12/15全線恢復通車。

## 19. 悠遊卡發行、交易概況—交通領域

單位：千筆；新台幣千元

| 年(月) 別<br>Year (Month)                     | 發卡量<br>(張)<br>①<br>Volume of<br>Circulation<br>(Cards) | 累計發卡量<br>(張)<br>②<br>Accumulated<br>Volume of<br>Circulation<br>(Cards) | 交 易 量 ③            |                   |                    |
|--|--|---|--------------------|-------------------|--------------------|
|  |  |   | 合 計<br>Total       |                   | 公<br>Bus           |
|  |  |   | 筆 數<br>Transaction | 交易金額<br>Amount    | 筆 數<br>Transaction |
|  |  |   |                    |                   |                    |
| <b>91年(6-12月) 2002(6-12)</b>               | <b>1,004,254</b>                                       | <b>1,004,254</b>  | <b>62,750</b>      | <b>1,079,187</b>  | <b>31,040</b>      |
| 92年 2003                                   | 2,278,527  | 3,282,781   | 562,244            | 8,910,633         | 338,622            |
| 93年 2004                                   | 1,612,782  | 4,895,563   | 795,516            | 11,837,367        | 497,472            |
| 94年 2005                                   | 1,593,036  | 6,488,599   | 850,258            | 12,486,489        | 533,829            |
| 95年 2006                                   | 2,054,641  | 8,543,240   | 894,875            | 13,410,882        | 551,798            |
| 96年 2007                                   | 3,044,054  | 11,587,294  | 956,856            | 15,086,757        | 580,192            |
| 97年 2008                                   | 3,504,473  | 15,091,767  | 1,039,549          | 16,359,516        | 627,235            |
| 98年 2009                                   | 2,772,033  | 17,863,800  | 1,086,808          | 16,928,972        | 657,447            |
| 99年 2010                                   | 5,388,330  | 23,252,130  | 1,168,564          | 18,407,821        | 693,455            |
| 100年 2011                                  | 5,761,262  | 29,013,392  | 1,245,603          | 20,148,060        | 709,606            |
| <b>(1~9月) Jan.-Sep.</b>                    | <b>4,324,365</b>                                       | <b>27,576,495</b>   | <b>916,506</b>     | <b>14,764,762</b> | <b>521,346</b>     |
| 9月 Sep.                                    | 623,280  | 27,576,495  | 104,820            | 1,685,139         | 60,549             |
| 10月 Oct.                                   | 453,247  | 28,029,742  | 108,496            | 1,779,532         | 62,212             |
| 11月 Nov.                                   | 362,474  | 28,392,216  | 107,584            | 1,744,634         | 62,040             |
| 12月 Dec.                                   | 621,176  | 29,013,392  | 113,018            | 1,859,132         | 64,009             |
| <b>101年 2012</b>                           |  |   |                    |                   |                    |
| <b>(1~9月) Jan.-Sep.</b>                    | <b>5,023,261</b>                                       | <b>34,036,653</b>   | <b>953,578</b>     | <b>15,773,638</b> | <b>532,334</b>     |
| 1月 Jan.                                    | 661,009  | 29,674,401  | 96,702             | 1,590,707         | 52,559             |
| 2月 Feb.                                    | 287,196  | 29,961,597  | 101,791            | 1,699,968         | 56,007             |
| 3月 Mar.                                    | 476,251  | 30,437,848  | 113,880            | 1,870,506         | 64,369             |
| 4月 Apr.                                    | 302,202  | 30,740,050  | 105,518            | 1,752,916         | 59,341             |
| 5月 May                                     | 763,825  | 31,503,875  | 112,287            | 1,834,787         | 64,093             |
| 6月 June                                    | 727,437  | 32,231,312  | 104,185            | 1,728,307         | 58,582             |
| 7月 July                                    | 547,647  | 32,778,959  | 106,186            | 1,768,263         | 58,248             |
| 8月 Aug.                                    | 622,901  | 33,401,860  | 105,422            | 1,758,932         | 58,277             |
| 9月 Sep.                                    | <b>634,793</b>   | <b>34,036,653</b>   | <b>107,607</b>     | <b>1,769,253</b>  | <b>60,858</b>      |
| 當月較上月增減%<br>vs. Last Month (%)             | 1.91   | 1.90  | 2.07               | 0.59              | 4.43               |
| 當月較上年同月增減%<br>vs. Same Month Last Year (%) | 1.85   | 23.43   | 2.66               | 4.99              | 0.51               |

資料來源：臺北市公共運輸處綜合規劃科

附註：①99年4月1日icash悠遊卡發行，發卡量大幅增加。

②累計發卡量等於超商售卡(POST)+自動售卡(VAVM)+捷運售卡(PAM)+紀念卡+團購+敬老等+聯名卡+基隆卡轉悠遊卡。

## 19. Circulation and Transactions of EasyCard

Unit: 1,000 times; NT\$1,000

| Applications     |                |                  |                           |                  |                  |                |
|------------------|----------------|------------------|---------------------------|------------------|------------------|----------------|
| 車 ④              | 捷 運⑤           |                  | 停管處停車場⑤                   |                  | 捷運停車場⑤           |                |
|                  | Taipei MRT     |                  | Public Off-Road Car Parks |                  | MRT Parking Lots |                |
| 交易金額             | 筆 數            | 交易金額             | 筆 數                       | 交易金額             | 筆 數              | 交易金額           |
| Amount           | Transaction    | Amount           | Transaction               | Amount           | Transaction      | Amount         |
| 418,151          | 31,471         | 646,320          | 205                       | 13,459           | 34               | 1,257          |
| 4,095,194        | 219,987        | 4,680,790        | 3,000                     | 113,612          | 634              | 21,037         |
| 5,608,644        | 291,342        | 5,970,109        | 5,793                     | 223,707          | 909              | 34,907         |
| 6,031,514        | 309,030        | 6,158,407        | 6,251                     | 249,694          | 1,147            | 46,874         |
| 6,269,755        | 333,417        | 6,741,896        | 7,579                     | 294,081          | 2,081            | 105,150        |
| 6,520,617        | 366,192        | 7,467,009        | 8,187                     | 953,709          | 2,285            | 145,423        |
| 7,069,531        | 401,353        | 8,058,071        | 8,684                     | 1,091,616        | 2,277            | 140,298        |
| 7,374,803        | 417,983        | 8,341,201        | 9,111                     | 1,082,194        | 2,266            | 130,774        |
| 7,867,982        | 462,083        | 9,190,951        | 10,466                    | 1,206,798        | 2,560            | 142,090        |
| 8,106,285        | 521,918        | 10,598,472       | 11,111                    | 1,289,987        | 2,969            | 153,316        |
| 5,948,487        | 384,734        | 7,750,448        | 8,237                     | 952,747          | 2,189            | 113,080        |
| 691,287          | 43,114         | 883,158          | 904                       | 98,468           | 253              | 12,226         |
| 710,269          | 45,070         | 936,898          | 952                       | 118,523          | 263              | 13,841         |
| 710,217          | 44,369         | 921,882          | 920                       | 100,842          | 254              | 11,692         |
| 737,311          | 47,745         | 989,243          | 1,002                     | 117,875          | 262              | 14,703         |
| <b>6,108,949</b> | <b>410,234</b> | <b>8,544,665</b> | <b>8,677</b>              | <b>1,001,753</b> | <b>2,333</b>     | <b>118,272</b> |
| 597,515          | 42,958         | 871,193          | 942                       | 109,282          | 243              | 12,717         |
| 644,637          | 44,610         | 926,717          | 928                       | 114,876          | 247              | 13,738         |
| 737,556          | 48,244         | 1,013,515        | 993                       | 106,113          | 274              | 13,322         |
| 681,179          | 44,974         | 942,185          | 948                       | 116,085          | 254              | 13,467         |
| 734,856          | 46,941         | 981,775          | 985                       | 106,176          | 268              | 11,981         |
| 672,342          | 44,393         | 927,397          | 957                       | 114,705          | 253              | 13,863         |
| 671,196          | 46,669         | 974,075          | 995                       | 110,741          | 273              | 12,250         |
| 670,803          | 45,907         | 955,293          | 977                       | 118,873          | 260              | 13,963         |
| <b>698,865</b>   | <b>45,537</b>  | <b>952,515</b>   | <b>952</b>                | <b>104,901</b>   | <b>260</b>       | <b>12,971</b>  |
| 4.18             | -0.81          | -0.29            | -2.54                     | -11.75           | -0.22            | -7.11          |
| 1.10             | 5.62           | 7.85             | 5.34                      | 6.53             | 2.58             | 6.10           |

③ 不含試辦計程車使用悠遊卡交易量。

④ 91年9月30日搭乘公車悠遊卡系統啟用。

⑤ 91年6月12日搭乘捷運與公有停車場停車悠遊卡系統正式啟用。

## 20. 臺北市藍色公路營運概況

| 年(月)底別<br>End of Year(Month)              | 營運碼頭(座)①<br>Port (Numbers) |                      |                      | 營運航線(線)<br>Operation (Lines) |                      |                      | 營運里程(公里)<br>Operation (Kilometers) |                      |                      |
|---|----------------------------|----------------------|----------------------|------------------------------|----------------------|----------------------|------------------------------------|----------------------|----------------------|
|   | 合計<br>Total                | 淡水河<br>Danshui River | 基隆河<br>Keelung River | 合計<br>Total                  | 淡水河<br>Danshui River | 基隆河<br>Keelung River | 合計<br>Total                        | 淡水河<br>Danshui River | 基隆河<br>Keelung River |
| 93年底 End of 2004                          | 3                          | 2                    | 1                    | 2                            | 1                    | 1                    | 16                                 | 12                   | 4                    |
| 94年底 End of 2005                          | 6                          | 5                    | 1                    | 3                            | 2                    | 1                    | 29                                 | 25                   | 4                    |
| 95年底 End of 2006                          | 7                          | 5                    | 2                    | 6                            | 4                    | 2                    | 44                                 | 39                   | 5                    |
| 96年底 End of 2007                          | 7                          | 5                    | 2                    | 8                            | 6                    | 2                    | 70                                 | 65                   | 5                    |
| 97年底 End of 2008                          | 8                          | 5                    | 3                    | 8                            | 6                    | 2                    | 70                                 | 65                   | 5                    |
| 98年底 End of 2009                          | 8                          | 5                    | 3                    | 8                            | 6                    | 2                    | 70                                 | 65                   | 5                    |
| 99年底 End of 2010                          | 8                          | 5                    | 3                    | 11                           | 6                    | 5                    | 77                                 | 65                   | 12                   |
| 100年底 End of 2011                         | 8                          | 5                    | 3                    | 9                            | 6                    | 3                    | 93                                 | 78                   | 15                   |
| (1~9月) Jan.-Sep.                          | 8                          | 5                    | 3                    | 10                           | 6                    | 4                    | 78                                 | 65                   | 13                   |
| 9月底 End of Sep.                           | 8                          | 5                    | 3                    | 10                           | 6                    | 4                    | 78                                 | 65                   | 13                   |
| 10月底 End of Oct.                          | 8                          | 5                    | 3                    | 9                            | 6                    | 3                    | 93                                 | 78                   | 15                   |
| 11月底 End of Nov.                          | 8                          | 5                    | 3                    | 9                            | 6                    | 3                    | 93                                 | 78                   | 15                   |
| 12月底 End of Dec.                          | 8                          | 5                    | 3                    | 9                            | 6                    | 3                    | 93                                 | 78                   | 15                   |
| 101年 2012                                 |                            |                      |                      |                              |                      |                      |                                    |                      |                      |
| (1~9月) Jan.-Sep.                          | 10                         | 7                    | 3                    | 10                           | 7                    | 3                    | 93                                 | 78                   | 15                   |
| 1月底 End of Jan.                           | 10                         | 7                    | 3                    | 10                           | 7                    | 3                    | 93                                 | 78                   | 15                   |
| 2月底 End of Feb.                           | 10                         | 7                    | 3                    | 10                           | 7                    | 3                    | 93                                 | 78                   | 15                   |
| 3月底 End of Mar.                           | 10                         | 7                    | 3                    | 10                           | 7                    | 3                    | 93                                 | 78                   | 15                   |
| 4月底 End of Apr.                           | 10                         | 7                    | 3                    | 10                           | 7                    | 3                    | 93                                 | 78                   | 15                   |
| 5月底 End of May                            | 10                         | 7                    | 3                    | 10                           | 7                    | 3                    | 93                                 | 78                   | 15                   |
| 6月底 End of June                           | 10                         | 7                    | 3                    | 10                           | 7                    | 3                    | 93                                 | 78                   | 15                   |
| 7月底 End of July                           | 10                         | 7                    | 3                    | 10                           | 7                    | 3                    | 93                                 | 78                   | 15                   |
| 8月底 End of Aug.                           | 10                         | 7                    | 3                    | 10                           | 7                    | 3                    | 93                                 | 78                   | 15                   |
| 9月底 End of Sep.                           | 10                         | 7                    | 3                    | 10                           | 7                    | 3                    | 93                                 | 78                   | 15                   |
| 當月較上月增減%<br>vs. Last Month(%)             | 0.00                       | 0.00                 | 0.00                 | 0.00                         | 0.00                 | 0.00                 | 0.00                               | 0.00                 | 0.00                 |
| 當月較上年同月增減%<br>vs. Same Month Last Year(%) | 25.00                      | 40.00                | 0.00                 | 0.00                         | 16.67                | -25.00               | 19.23                              | 20.00                | 15.38                |

資料來源：臺北市公共運輸處一般運輸科

附註：①97年6月21日起美堤碼頭開始營運。

②同一船家可能於淡水河及基隆河皆有營運，故合計數不可直接相加。

③載容量95年12月以前部分業者以人小時統計，96年1月以後全部以人次統計。97年8月2日觀光傳播局在大稻

## 20. Taipei City River Cruise Services

| 營運船家(家) ②<br>Business (Numbers) |                         |                         | 營運船數(艘)<br>Ships (Numbers) |                         |                         | 旅客人數③<br>Passengers (Persons) |                         |                         |
|---------------------------------|-------------------------|-------------------------|----------------------------|-------------------------|-------------------------|-------------------------------|-------------------------|-------------------------|
| 合計<br>Total                     | 淡水河<br>Danshui<br>River | 基隆河<br>Keelung<br>River | 合計<br>Total                | 淡水河<br>Danshui<br>River | 基隆河<br>Keelung<br>River | 合計<br>Total                   | 淡水河<br>Danshui<br>River | 基隆河<br>Keelung<br>River |
| 2                               | 1                       | 1                       | 5                          | 3                       | 2                       | ⊕ 27,775                      | ⊕ 26,980                | 795                     |
| 2                               | 1                       | 1                       | 6                          | 4                       | 2                       | ⊕ 40,381                      | ⊕ 32,626                | 7,755                   |
| 4                               | 3                       | 1                       | 10                         | 8                       | 2                       | 82,236                        | 57,288                  | 24,948                  |
| 6                               | 5                       | 1                       | 13                         | 11                      | 2                       | 80,998                        | 74,677                  | 6,321                   |
| 6                               | 5                       | 1                       | 13                         | 11                      | 2                       | 77,516                        | 72,464                  | 5,052                   |
| 6                               | 5                       | 1                       | 13                         | 11                      | 2                       | 74,623                        | 71,337                  | 3,286                   |
| 6                               | 5                       | 2                       | 21                         | 11                      | 10                      | 145,471                       | 50,818                  | 94,653                  |
| 6                               | 5                       | 2                       | 25                         | 15                      | 10                      | 291,818                       | 45,273                  | 246,545                 |
| 7                               | 5                       | 3                       | 24                         | 11                      | 13                      | 266,881                       | 27,311                  | 239,570                 |
| 7                               | 5                       | 3                       | 24                         | 11                      | 13                      | 10,210                        | 6,436                   | 3,774                   |
| 6                               | 5                       | 2                       | 27                         | 17                      | 10                      | 11,448                        | 7,894                   | 3,554                   |
| 6                               | 5                       | 2                       | 25                         | 15                      | 10                      | 8,649                         | 5,785                   | 2,864                   |
| 6                               | 5                       | 2                       | 25                         | 15                      | 10                      | 4,840                         | 4,283                   | 557                     |
| 7                               | 6                       | 2                       | 21                         | 15                      | 6                       | 40,427                        | 37,026                  | 3,401                   |
| 7                               | 6                       | 2                       | 23                         | 15                      | 8                       | 3,178                         | 2,874                   | 304                     |
| 7                               | 6                       | 2                       | 23                         | 15                      | 8                       | 2,016                         | 1,736                   | 280                     |
| 7                               | 6                       | 2                       | 23                         | 15                      | 8                       | 3,243                         | 3,006                   | 237                     |
| 7                               | 6                       | 2                       | 23                         | 15                      | 8                       | 3,436                         | 3,190                   | 246                     |
| 7                               | 6                       | 2                       | 23                         | 15                      | 8                       | 5,337                         | 4,870                   | 467                     |
| 7                               | 6                       | 2                       | 23                         | 15                      | 8                       | 4,780                         | 4,324                   | 456                     |
| 7                               | 6                       | 2                       | 23                         | 15                      | 8                       | 6,637                         | 6,209                   | 428                     |
| 7                               | 6                       | 2                       | 21                         | 15                      | 6                       | 4,793                         | 4,353                   | 440                     |
| 7                               | 6                       | 2                       | 21                         | 15                      | 6                       | 7,007                         | 6,464                   | 543                     |
| 0.00                            | 0.00                    | 0.00                    | 0.00                       | 0.00                    | 0.00                    | 46.19                         | 48.50                   | 23.41                   |
| 0.00                            | 20.00                   | -33.33                  | -12.50                     | 36.36                   | -53.85                  | -31.37                        | 0.44                    | -85.61                  |

埕碼頭辦理煙火節，旅客人數較上月倍增。98年5月端午節龍舟活動，配合社區大學導覽解說，旅客人數倍增。

98年6月起大佳碼頭位於花博會的施工範圍，暫停營運。98年9月利用美堤碼頭載客。98年11月圓山、美堤碼頭施工暫停營運。98年12月利用大佳臨時碼頭營運。99年11月起配合花博會基隆河航線、運量增加。

## 21. 貓空纜車營運概況

單位：人次；新臺幣元

| 年(月) 別<br>Year (Month)                    | 載客人數①                |  | 各站旅運量                      |           |                  |
|---|----------------------|--|----------------------------|-----------|------------------|
|   | No. of<br>Passengers | 平均每日<br>載客量②<br>Average No.<br>per Day | 動物園站<br>Taipei Zoo Station |           | 園內<br>Taipei Zoo |
|   |                      |  | 入站<br>In                   | 出站<br>Out | 入站<br>In         |
| 96年(7-12月) 2007(7-12)                     | 2,364,682            | 15,977                                 | 761,694                    | 705,629   | 79,737           |
| 97年(1-10月) 2008(1-10)                     | 3,807,396            | 16,847                                 | 1,239,165                  | 1,178,868 | 147,064          |
| 98年 2009 ③                                | -                    | -                                      | -                          | -         | -                |
| 99年 2010(3-12)                            | 1,832,024            | 7,965                                  | 852,506                    | 731,064   | 87,527           |
| 100年 2011                                 | 2,881,005            | 9,477                                  | 1,331,356                  | 1,175,647 | 140,320          |
| (1~9月) Jan.-Sep.                          | 2,320,626            | 9,960                                  | 1,069,590                  | 943,461   | 112,266          |
| 9月 Sep.                                   | 222,669              | 8,247                                  | 104,322                    | 90,417    | 9,459            |
| 10月 Oct.                                  | 232,715              | 8,619                                  | 109,437                    | 96,335    | 10,334           |
| 11月 Nov.                                  | 185,153              | 7,121                                  | 86,067                     | 75,338    | 10,360           |
| 12月 Dec.                                  | 142,511              | 7,917                                  | 66,262                     | 60,513    | 7,360            |
| 101年 2012                                 |                      |  |                            |           |                  |
| (1~9月) Jan.-Sep.                          | 1,724,872            | 8,539                                  | 793,476                    | 677,952   | 87,409           |
| 1月 Jan.                                   | 273,361              | 10,514                                 | 123,157                    | 111,410   | 15,428           |
| 2月 Feb.                                   | 247,773              | 9,530                                  | 111,641                    | 101,701   | 12,766           |
| 3月 Mar.                                   | 221,179              | 8,192                                  | 102,702                    | 89,012    | 11,337           |
| 4月 Apr.                                   | 187,212              | 8,140                                  | 84,514                     | 67,085    | 10,312           |
| 5月 May ④                                  | 15,034               | 15,034                                 | 7,132                      | 6,174     | 627              |
| 6月 June                                   | 162,359              | 7,059                                  | 77,023                     | 62,870    | 8,470            |
| 7月 July                                   | 232,493              | 8,942                                  | 109,173                    | 90,013    | 9,957            |
| 8月 Aug.                                   | 202,441              | 8,435                                  | 92,698                     | 77,033    | 8,800            |
| 9月 Sep.                                   | 183,020              | 7,039                                  | 85,436                     | 72,654    | 9,712            |
| 當月較上月增減%<br>vs. Last Month(%)             | -9.59                | -16.55                                 | -7.83                      | -5.68     | 10.36            |
| 當月較上年同月增減%<br>vs. Same Month Last Year(%) | -17.81               | -14.65                                 | -18.10                     | -19.65    | 2.67             |

資料來源：臺北市公共運輸處一般運輸科

附註：①團體票未經電腦計票，不計入各站進出人數中，但各月載客人數含團體票人數。

②依實際營運日數計算。

## 21. Operation of the Maokong Gondola

Unit : Person ; N.T.\$

| Passenger Volume   |                               |           |                        |           | 營運收入                 |
|--------------------|-------------------------------|-----------|------------------------|-----------|----------------------|
| 站<br>South Station | 指南宮站<br>Zhinan Temple Station |           | 貓空站<br>Maokong Station |           | (元)                  |
| 出站<br>Out          | 入站<br>In                      | 出站<br>Out | 入站<br>In               | 出站<br>Out | Revenues<br>(N.T.\$) |
| 62,208             | 131,537                       | 110,439   | 728,283                | 822,975   | 93,120,588           |
| 121,289            | 226,169                       | 133,727   | 1,156,419              | 1,334,933 | 152,692,399          |
| -                  | -                             | -         | -                      | -         | -                    |
| 122,531            | 86,720                        | 80,167    | 778,402                | 871,393   | 77,368,865           |
| 194,406            | 131,299                       | 115,850   | 1,245,055              | 1,350,342 | 108,768,449          |
| 156,288            | 105,744                       | 93,086    | 1,002,634              | 1,085,614 | 84,472,970           |
| 14,276             | 10,719                        | 9,913     | 95,097                 | 104,991   | 9,822,695            |
| 14,243             | 10,689                        | 9,445     | 100,614                | 111,051   | 10,046,252           |
| 15,094             | 8,798                         | 7,944     | 79,428                 | 86,277    | 7,920,815            |
| 8,781              | 6,068                         | 5,375     | 62,379                 | 67,400    | 6,328,412            |
| 126,197            | 88,453                        | 80,614    | 731,919                | 802,296   | 65,981,115           |
| 19,696             | 19,525                        | 16,719    | 114,578                | 124,863   | 12,056,060           |
| 16,441             | 16,538                        | 15,622    | 106,016                | 113,197   | 10,823,712           |
| 14,619             | 13,152                        | 11,772    | 92,548                 | 104,336   | 9,548,156            |
| 15,132             | 9,307                         | 8,252     | 72,064                 | 85,728    | 7,665,055            |
| 849                | 809                           | 641       | 6,411                  | 7,315     | 662,602              |
| 12,574             | 6,901                         | 6,427     | 67,269                 | 77,792    | 7,068,871            |
| 18,065             | 7,033                         | 7,375     | 103,172                | 105,980   | 5,397,945            |
| 15,096             | 5,855                         | 5,953     | 92,749                 | 95,724    | 4,678,171            |
| 13,725             | 9,333                         | 7,853     | 77,112                 | 87,361    | 8,080,543            |
| -9.08              | 59.40                         | 31.92     | -16.86                 | -8.74     | 72.73                |
| -3.86              | -12.93                        | -20.78    | -18.91                 | -16.79    | -17.74               |

③自97年10月1日15時起，因16號塔柱下方土石鬆坍，臺北市政府委請技師公會調查鑑定，調查鑑定期間暫停營運。

④101年5月2日至5月31日貓空纜車維修，暫停營業。

## 22. 臺北市與新北市、臺中市、臺南市、高雄市 機動車輛比較 ①

| 年(月)底別<br>End of Year(Month)              |             | 汽 車 數 (輛)<br>Automobiles (Veh.) |                              |                         |                       |                          | 機 車<br>Motorcycles    |                              |                         |
|---|-------------|---------------------------------|------------------------------|-------------------------|-----------------------|--------------------------|-----------------------|------------------------------|-------------------------|
|   |             | 臺北市<br>Taipei<br>City           | 新北市<br>New<br>Taipei<br>City | 臺中市<br>Taichung<br>City | 臺南市<br>Tainan<br>City | 高雄市<br>Kaohsiung<br>City | 臺北市<br>Taipei<br>City | 新北市<br>New<br>Taipei<br>City | 臺中市<br>Taichung<br>City |
| 90年底                                      | End of 2001 | 667,179                         | 791,632                      | 736,477                 | 474,690               | 683,138                  | 970,169               | 1,776,222                    | 1,282,515               |
| 91年底                                      | End of 2002 | 677,651                         | 816,161                      | 765,971                 | 494,488               | 697,641                  | 971,568               | 1,827,561                    | 1,321,201               |
| 92年底                                      | End of 2003 | 694,390                         | 840,822                      | 795,530                 | 512,956               | 723,050                  | 994,336               | 1,903,849                    | 1,364,348               |
| 93年底                                      | End of 2004 | 708,315                         | 858,310                      | 834,142                 | 538,659               | 755,078                  | 1,018,384             | 1,978,602                    | 1,415,326               |
| 94年底                                      | End of 2005 | 725,508                         | 892,700                      | 870,633                 | 563,863               | 789,118                  | 1,030,972             | 2,035,899                    | 1,464,949               |
| 95年底                                      | End of 2006 | 731,755                         | 898,188                      | 880,040                 | 570,950               | 800,154                  | 1,046,148             | 2,093,606                    | 1,508,912               |
| 96年底                                      | End of 2007 | 728,277                         | 895,596                      | 889,877                 | 572,851               | 796,477                  | 1,063,662             | 2,155,794                    | 1,559,480               |
| 97年底                                      | End of 2008 | 717,624                         | 890,746                      | 886,044                 | 567,692               | 789,169                  | 1,080,660             | 2,213,634                    | 1,622,096               |
| 98年底                                      | End of 2009 | 721,326                         | 892,268                      | 895,088                 | 569,768               | 789,833                  | 1,092,788             | 2,259,828                    | 1,655,139               |
| 99年底                                      | End of 2010 | 725,121                         | 905,600                      | 914,327                 | 578,878               | 798,060                  | 1,094,564             | 2,304,572                    | 1,690,312               |
| 100年底                                     | End of 2011 | 744,108                         | 924,938                      | 940,472                 | 594,193               | 815,669                  | 1,101,578             | 2,359,775                    | 1,744,402               |
| 9月底                                       | End of Sep. | 740,078                         | 920,007                      | 934,073                 | 590,279               | 810,820                  | 1,099,055             | 2,353,866                    | 1,735,512               |
| 10月底                                      | End of Oct. | 741,581                         | 921,970                      | 935,805                 | 591,318               | 811,955                  | 1,100,792             | 2,357,438                    | 1,739,428               |
| 11月底                                      | End of Nov. | 742,881                         | 923,047                      | 938,555                 | 592,973               | 813,859                  | 1,101,411             | 2,358,872                    | 1,742,657               |
| 12月底                                      | End of Dec. | 744,108                         | 924,938                      | 940,472                 | 594,193               | 815,669                  | 1,101,578             | 2,359,775                    | 1,744,402               |
| <b>101年</b>                               | <b>2012</b> |                                 |                              |                         |                       |                          |                       |                              |                         |
| 1月底                                       | End of Jan. | 747,496                         | 928,069                      | 944,078                 | 595,686               | 817,442                  | 1,101,699             | 2,360,732                    | 1,747,170               |
| 2月底                                       | End of Feb. | 747,093                         | 928,885                      | 944,677                 | 596,107               | 817,796                  | 1,102,253             | 2,364,313                    | 1,750,692               |
| 3月底②                                      | End of Mar. | 748,527                         | 929,660                      | 946,459                 | 597,221               | 818,515                  | 1,097,385             | 2,346,864                    | 1,736,437               |
| 4月底                                       | End of Apr. | 748,064                         | 928,507                      | 947,789                 | 597,539               | 818,566                  | 1,097,622             | 2,349,469                    | 1,737,764               |
| 5月底                                       | End of May  | 749,247                         | 929,935                      | 950,046                 | 598,725               | 820,101                  | 1,095,204             | 2,343,835                    | 1,732,762               |
| 6月底                                       | End of June | 750,640                         | 931,760                      | 952,402                 | 600,195               | 821,875                  | 1,096,229             | 2,347,170                    | 1,735,894               |
| 7月底                                       | End of July | 752,075                         | 934,273                      | 955,146                 | 601,902               | 823,820                  | 1,097,076             | 2,350,701                    | 1,739,813               |
| 8月底                                       | End of Aug. | 753,175                         | 934,967                      | 957,009                 | 603,053               | 825,171                  | 1,098,049             | 2,356,099                    | 1,744,046               |
| 9月底                                       | End of Sep. | <b>753,170</b>                  | <b>935,997</b>               | <b>959,542</b>          | <b>603,782</b>        | <b>825,659</b>           | <b>1,100,573</b>      | <b>2,361,629</b>             | <b>1,752,195</b>        |
| 當月較上月增減%<br>vs. Last Month(%)             |             | -0.00                           | 0.11                         | 0.26                    | 0.12                  | 0.06                     | 0.23                  | 0.23                         | 0.47                    |
| 當月較上年同月增減%<br>vs. Same Month Last Year(%) |             | 1.77                            | 1.74                         | 2.73                    | 2.29                  | 1.83                     | 0.14                  | 0.33                         | 0.96                    |

資料來源：交通部、內政部戶政司

附註：①99年(含)以前資料臺中市、臺南市、高雄市，已分別併計臺中縣、臺南縣、高雄縣部分。

## 22. Comparison of Motor Vehicles among Taipei City, New Taipei City, Taichung City, Tainan City and Kaohsiung City

| 數 (輛)<br>(Veh.)       |                          | 每千人汽車數 (輛/千人)<br>Automobiles per 1,000 Persons (Veh./1,000Persons) |                              |                         |                       |                          | 每千人機車數 (輛/千人)<br>Motorcycles per 1,000 Persons (Veh./1,000Persons) |                              |                         |                       |                          |
|-----------------------|--------------------------|--|------------------------------|-------------------------|-----------------------|--------------------------|--|------------------------------|-------------------------|-----------------------|--------------------------|
| 臺南市<br>Tainan<br>City | 高雄市<br>Kaohsiung<br>City | 臺北市<br>Taipei<br>City  | 新北市<br>New<br>Taipei<br>City | 臺中市<br>Taichung<br>City | 臺南市<br>Tainan<br>City | 高雄市<br>Kaohsiung<br>City | 臺北市<br>Taipei<br>City  | 新北市<br>New<br>Taipei<br>City | 臺中市<br>Taichung<br>City | 臺南市<br>Tainan<br>City | 高雄市<br>Kaohsiung<br>City |
| 1,092,329             | 1,778,238                | 253  | 219                          | 296                     | 257                   | 250                      | 368  | 492                          | 516                     | 591                   | 651                      |
| 1,118,006             | 1,826,192                | 257  | 224                          | 305                     | 267                   | 254                      | 368  | 502                          | 527                     | 603                   | 666                      |
| 1,159,340             | 1,892,251                | 264  | 229                          | 314                     | 276                   | 263                      | 378  | 518                          | 539                     | 624                   | 689                      |
| 1,201,867             | 1,966,609                | 270  | 231                          | 327                     | 290                   | 274                      | 388  | 534                          | 555                     | 646                   | 715                      |
| 1,245,666             | 2,039,320                | 277  | 239                          | 339                     | 303                   | 287                      | 394  | 545                          | 571                     | 669                   | 741                      |
| 1,283,038             | 2,101,017                | 278  | 238                          | 340                     | 306                   | 290                      | 397  | 556                          | 583                     | 687                   | 761                      |
| 1,325,076             | 2,145,327                | 277  | 236                          | 341                     | 306                   | 288                      | 405  | 568                          | 598                     | 709                   | 776                      |
| 1,369,645             | 2,203,132                | 274  | 232                          | 338                     | 303                   | 285                      | 412  | 577                          | 618                     | 731                   | 796                      |
| 1,389,249             | 2,221,422                | 277  | 230                          | 340                     | 304                   | 285                      | 419  | 583                          | 628                     | 741                   | 802                      |
| 1,414,830             | 2,259,019                | 277  | 232                          | 345                     | 309                   | 288                      | 418  | 591                          | 638                     | 755                   | 815                      |
| 1,449,149             | 2,304,532                | 281  | 236                          | 353                     | 317                   | 294                      | 416  | 603                          | 655                     | 772                   | 831                      |
| 1,445,840             | 2,300,297                | 280  | 235                          | 351                     | 315                   | 292                      | 416  | 602                          | 652                     | 771                   | 829                      |
| 1,447,365             | 2,301,680                | 281  | 236                          | 352                     | 315                   | 293                      | 416  | 603                          | 654                     | 771                   | 830                      |
| 1,449,866             | 2,303,033                | 281  | 236                          | 352                     | 316                   | 293                      | 416  | 603                          | 654                     | 773                   | 830                      |
| 1,449,149             | 2,304,532                | 281  | 236                          | 353                     | 317                   | 294                      | 416  | 603                          | 655                     | 772                   | 831                      |
| 1,450,459             | 2,306,594                | 282  | 237                          | 354                     | 317                   | 295                      | 415  | 603                          | 655                     | 773                   | 831                      |
| 1,452,831             | 2,310,363                | 282  | 237                          | 354                     | 318                   | 295                      | 415  | 603                          | 656                     | 774                   | 833                      |
| 1,445,780             | 2,286,759                | 282  | 237                          | 355                     | 318                   | 295                      | 413  | 599                          | 651                     | 770                   | 824                      |
| 1,435,840             | 2,288,329                | 281  | 237                          | 355                     | 318                   | 295                      | 413  | 599                          | 651                     | 765                   | 825                      |
| 1,428,734             | 2,273,192                | 282  | 237                          | 356                     | 319                   | 296                      | 412  | 597                          | 648                     | 761                   | 819                      |
| 1,431,295             | 2,276,573                | 282  | 237                          | 356                     | 319                   | 296                      | 412  | 598                          | 649                     | 762                   | 820                      |
| 1,433,994             | 2,279,630                | 282  | 238                          | 357                     | 320                   | 297                      | 412  | 598                          | 650                     | 763                   | 821                      |
| 1,435,852             | 2,282,593                | 283  | 238                          | 357                     | 321                   | 297                      | 412  | 599                          | 651                     | 764                   | 822                      |
| <b>1,438,549</b>      | <b>2,286,008</b>         | <b>283</b>   | <b>238</b>                   | <b>358</b>              | <b>321</b>            | <b>297</b>               | <b>413</b>   | <b>600</b>                   | <b>654</b>              | <b>765</b>            | <b>823</b>               |
| 0.19                  | 0.15                     | -  | -                            | 0.28                    | -                     | -                        | 0.24   | 0.17                         | 0.46                    | 0.13                  | 0.12                     |
| -0.50                 | -0.62                    | 1.07   | 1.28                         | 1.99                    | 1.90                  | 1.71                     | -0.72  | -0.33                        | 0.31                    | -0.78                 | -0.72                    |

②101年3月起，繼承人未於被繼承人死亡後一年內辦理異動登記者，依法令註銷牌照。

## 23.臺北市與新北市、臺中市、臺南市、高雄市 列管交通事故比較 ①

| 年(月)別<br>Year (Month)                     | 發生件數①<br>(件)<br>Traffic Accident Cases<br>(Case) |                       |                  |                |                   | 死亡人數<br>(人)<br>Death<br>(Person) |                       |                  |                |                   | 臺北市<br>Taipei<br>City |
|---|--|-----------------------|------------------|----------------|-------------------|----------------------------------|-----------------------|------------------|----------------|-------------------|-----------------------|
|   | 臺北市  | 新北市                   | 臺中市              | 臺南市            | 高雄市               | 臺北市                              | 新北市                   | 臺中市              | 臺南市            | 高雄市               |                       |
|   | Taipei<br>City                                   | New<br>Taipei<br>City | Taichung<br>City | Tainan<br>City | Kaohsiung<br>City | Taipei<br>City                   | New<br>Taipei<br>City | Taichung<br>City | Tainan<br>City | Kaohsiung<br>City |                       |
| 90年 2001                                  | 94   | 204                   | 260              | 265            | 329               | 98                               | 213                   | 279              | 283            | 345               | 0.58                  |
| 91年 2002                                  | 79   | 186                   | 241              | 236            | 316               | 81                               | 197                   | 248              | 241            | 325               | 0.48                  |
| 92年 2003                                  | 87   | 170                   | 231              | 222            | 250               | 87                               | 181                   | 239              | 231            | 258               | 0.52                  |
| 93年 2004                                  | 93   | 160                   | 226              | 208            | 267               | 95                               | 170                   | 236              | 218            | 272               | 0.54                  |
| 94年 2005                                  | 79   | 202                   | 301              | 232            | 282               | 84                               | 208                   | 314              | 235            | 292               | 0.45                  |
| 95年 2006                                  | 81   | 234                   | 285              | 249            | 344               | 81                               | 238                   | 295              | 274            | 354               | 0.46                  |
| 96年 2006                                  | 85   | 188                   | 264              | 216            | 277               | 94                               | 193                   | 277              | 221            | 285               | 0.48                  |
| 97年 2008                                  | 71   | 170                   | 216              | 199            | 239               | 74                               | 173                   | 222              | 204            | 244               | 0.40                  |
| 98年 2009                                  | 81   | 146                   | 180              | 180            | 240               | 82                               | 151                   | 185              | 185            | 243               | 0.45                  |
| 99年 2010                                  | 84   | 160                   | 206              | 154            | 225               | 85                               | 165                   | 211              | 159            | 237               | 0.46                  |
| 100年 2011                                 | 80   | 166                   | 205              | 200            | 241               | 81                               | 172                   | 210              | 205            | 251               | 0.44                  |
| (1~9月) Jan.-Sep.                          | 60   | 107                   | 148              | 142            | 181               | 61                               | 111                   | 153              | 145            | 188               | 0.33                  |
| 9月 Sep.                                   | 8  | 15                    | 17               | 17             | 26                | 8                                | 18                    | 18               | 17             | 27                | 0.04                  |
| 10月 Oct.                                  | 6  | 19                    | 21               | 21             | 15                | 6                                | 19                    | 21               | 22             | 15                | 0.03                  |
| 11月 Nov.                                  | 9  | 24                    | 20               | 17             | 22                | 9                                | 25                    | 20               | 17             | 24                | 0.05                  |
| 12月 Dec.                                  | 5  | 16                    | 16               | 20             | 23                | 5                                | 17                    | 16               | 21             | 24                | 0.03                  |
| 101年 2012                                 |  |                       |                  |                |                   |                                  |                       |                  |                |                   |                       |
| (1~9月) Jan.-Sep.                          | 50   | 117                   | 141              | 128            | 194               | 50                               | 121                   | 145              | 130            | 198               | 0.27                  |
| 1月 Jan.                                   | 5  | 13                    | 17               | 14             | 19                | 5                                | 13                    | 17               | 14             | 19                | 0.03                  |
| 2月 Feb.                                   | 9  | 18                    | 17               | 15             | 19                | 9                                | 18                    | 17               | 15             | 19                | 0.05                  |
| 3月 Mar.                                   | 7  | 12                    | 18               | 16             | 24                | 7                                | 12                    | 18               | 16             | 24                | 0.04                  |
| 4月 Apr.                                   | 1  | 12                    | 8                | 12             | 23                | 1                                | 12                    | 8                | 12             | 24                | 0.01                  |
| 5月 May                                    | 5  | 16                    | 11               | 16             | 22                | 5                                | 17                    | 12               | 16             | 22                | 0.03                  |
| 6月 June                                   | 7  | 10                    | 15               | 19             | 21                | 7                                | 11                    | 15               | 20             | 22                | 0.04                  |
| 7月 July                                   | 6  | 6                     | 20               | 8              | 18                | 6                                | 7                     | 22               | 8              | 19                | 0.03                  |
| 8月 Aug.                                   | 5  | 18                    | 19               | 15             | 23                | 5                                | 19                    | 20               | 16             | 23                | 0.03                  |
| 9月 Sep.                                   | 5  | 12                    | 16               | 13             | 25                | 5                                | 12                    | 16               | 13             | 26                | 0.03                  |
| 當月較上月增減%<br>vs. Last Month(%)             | 0.00   | -33.33                | -15.79           | -13.33         | 8.70              | 0.00                             | -36.84                | -20.00           | -18.75         | 13.04             | -0.12                 |
| 當月較上年同月增減%<br>vs. Same Month Last Year(%) | -37.50   | -20.00                | -5.88            | -23.53         | -3.85             | -37.50                           | -33.33                | -11.11           | -23.53         | -3.70             | -38.02                |

資料來源：內政部警政署、交通部統計處、內政部戶政司

附註：①99年(含)以前資料臺中市、臺南市、高雄市，已分別併計臺中縣、臺南縣、高雄縣部分。

②每萬輛機動車肇事率=(發生件數)÷[(上年月底車輛數+本年月底車輛數)÷2]×10,000。

## 23. Comparison of the Fatal Traffic Accidents among Taipei City, New Taipei City, Taichung City, Tainan City and Kaohsiung City

| 車輛肇事率 ②<br>(件/萬輛)<br>Accident Rate<br>(Case/10,000Veh.) |                         |                       |                          | 每十萬人口肇事事件數<br>(件/十萬人)<br>Case per 100,000 Persons<br>(Case/100,000 Persons) |                              |                         |                       |                          | 每萬輛車死亡人數<br>(人/萬輛)<br>Accident Rate<br>(Death/10,000Veh) |                              |                         |                       |                          |
|---|-------------------------|-----------------------|--------------------------|---|------------------------------|-------------------------|-----------------------|--------------------------|--|------------------------------|-------------------------|-----------------------|--------------------------|
| 新北市<br>New<br>Taipei<br>City                            | 臺中市<br>Taichung<br>City | 臺南市<br>Tainan<br>City | 高雄市<br>Kaohsiung<br>City | 臺北市<br>Taipei<br>City   | 新北市<br>New<br>Taipei<br>City | 臺中市<br>Taichung<br>City | 臺南市<br>Tainan<br>City | 高雄市<br>Kaohsiung<br>City | 臺北市<br>Taipei<br>City                                    | 新北市<br>New<br>Taipei<br>City | 臺中市<br>Taichung<br>City | 臺南市<br>Tainan<br>City | 高雄市<br>Kaohsiung<br>City |
| 0.81  | 1.30                    | 1.71                  | 1.36                     | 3.56  | 5.68                         | 10.51                   | 14.36                 | 12.06                    | 0.60   | 0.84                         | 1.40                    | 1.83                  | 1.43                     |
| 0.71  | 1.17                    | 1.48                  | 1.27                     | 2.99  | 5.13                         | 9.65                    | 12.75                 | 11.54                    | 0.49   | 0.76                         | 1.21                    | 1.52                  | 1.30                     |
| 0.63  | 1.09                    | 1.35                  | 0.97                     | 3.30  | 4.65                         | 9.17                    | 11.97                 | 9.11                     | 0.52   | 0.67                         | 1.13                    | 1.41                  | 1.00                     |
| 0.57  | 1.03                    | 1.22                  | 1.00                     | 3.54  | 4.33                         | 8.90                    | 11.19                 | 9.71                     | 0.56   | 0.61                         | 1.07                    | 1.28                  | 1.02                     |
| 0.70  | 1.31                    | 1.31                  | 1.02                     | 3.02  | 5.43                         | 11.77                   | 12.46                 | 10.25                    | 0.48   | 0.72                         | 1.37                    | 1.32                  | 1.05                     |
| 0.79  | 1.21                    | 1.36                  | 1.20                     | 3.09  | 6.24                         | 11.06                   | 13.35                 | 12.48                    | 0.46   | 0.80                         | 1.25                    | 1.50                  | 1.24                     |
| 0.62  | 1.09                    | 1.15                  | 0.95                     | 3.23  | 4.97                         | 10.16                   | 11.56                 | 10.03                    | 0.53   | 0.64                         | 1.15                    | 1.18                  | 0.98                     |
| 0.55  | 0.87                    | 1.04                  | 0.81                     | 2.70  | 4.46                         | 8.26                    | 10.63                 | 8.64                     | 0.41   | 0.56                         | 0.90                    | 1.06                  | 0.82                     |
| 0.47  | 0.71                    | 0.92                  | 0.80                     | 3.10  | 3.79                         | 6.84                    | 9.60                  | 8.66                     | 0.45   | 0.48                         | 0.73                    | 0.95                  | 0.81                     |
| 0.50  | 0.80                    | 0.78                  | 0.74                     | 3.21  | 4.12                         | 7.80                    | 8.22                  | 8.12                     | 0.47   | 0.52                         | 0.82                    | 0.80                  | 0.78                     |
| 0.51  | 0.78                    | 0.99                  | 0.78                     | 3.04  | 4.25                         | 7.72                    | 10.66                 | 8.69                     | 0.44   | 0.53                         | 0.79                    | 1.02                  | 0.81                     |
| 0.33  | 0.56                    | 0.70                  | 0.59                     | 2.28  | 2.74                         | 5.58                    | 7.57                  | 6.53                     | 0.33   | 0.34                         | 0.58                    | 0.72                  | 0.61                     |
| 0.05  | 0.06                    | 0.08                  | 0.08                     | 0.30  | 0.38                         | 0.64                    | 0.91                  | 0.94                     | 0.04   | 0.06                         | 0.07                    | 0.08                  | 0.09                     |
| 0.06  | 0.08                    | 0.10                  | 0.05                     | 0.23  | 0.49                         | 0.79                    | 1.12                  | 0.54                     | 0.03   | 0.06                         | 0.08                    | 0.11                  | 0.05                     |
| 0.07  | 0.07                    | 0.08                  | 0.07                     | 0.34  | 0.61                         | 0.75                    | 0.91                  | 0.79                     | 0.05   | 0.08                         | 0.07                    | 0.08                  | 0.08                     |
| 0.05  | 0.06                    | 0.10                  | 0.07                     | 0.19  | 0.41                         | 0.60                    | 1.07                  | 0.83                     | 0.03   | 0.05                         | 0.06                    | 0.10                  | 0.08                     |
| 0.36  | 0.52                    | 0.63                  | 0.62                     | 1.88  | 2.98                         | 5.28                    | 6.81                  | 6.99                     | 0.27   | 0.37                         | 0.54                    | 0.64                  | 0.64                     |
| 0.04  | 0.06                    | 0.07                  | 0.06                     | 0.19  | 0.33                         | 0.64                    | 0.75                  | 0.68                     | 0.03   | 0.04                         | 0.06                    | 0.07                  | 0.06                     |
| 0.05  | 0.06                    | 0.07                  | 0.06                     | 0.34  | 0.46                         | 0.64                    | 0.80                  | 0.68                     | 0.05   | 0.05                         | 0.06                    | 0.07                  | 0.06                     |
| 0.04  | 0.07                    | 0.08                  | 0.08                     | 0.26  | 0.31                         | 0.67                    | 0.85                  | 0.86                     | 0.04   | 0.04                         | 0.07                    | 0.08                  | 0.08                     |
| 0.04  | 0.03                    | 0.06                  | 0.07                     | 0.04  | 0.31                         | 0.30                    | 0.64                  | 0.83                     | 0.01   | 0.04                         | 0.03                    | 0.06                  | 0.08                     |
| 0.05  | 0.04                    | 0.08                  | 0.07                     | 0.19  | 0.41                         | 0.41                    | 0.85                  | 0.79                     | 0.03   | 0.05                         | 0.04                    | 0.08                  | 0.07                     |
| 0.03  | 0.06                    | 0.09                  | 0.07                     | 0.26  | 0.25                         | 0.56                    | 1.01                  | 0.76                     | 0.04   | 0.03                         | 0.06                    | 0.10                  | 0.07                     |
| 0.02  | 0.07                    | 0.04                  | 0.06                     | 0.23  | 0.15                         | 0.75                    | 0.43                  | 0.65                     | 0.03   | 0.02                         | 0.08                    | 0.04                  | 0.06                     |
| 0.05  | 0.07                    | 0.07                  | 0.07                     | 0.19  | 0.46                         | 0.71                    | 0.80                  | 0.83                     | 0.03   | 0.06                         | 0.07                    | 0.08                  | 0.07                     |
| 0.04  | 0.06                    | 0.06                  | 0.08                     | 0.19  | 0.31                         | 0.60                    | 0.69                  | 0.90                     | 0.03   | 0.04                         | 0.06                    | 0.06                  | 0.08                     |
| -33.46  | -16.05                  | -13.47                | 8.55                     | -0.03   | -33.37                       | -15.84                  | -13.35                | 8.68                     | -0.12  | -36.96                       | -20.25                  | -18.88                | 12.89                    |
| -20.59  | -7.37                   | -23.84                | -3.97                    | -38.11  | -20.46                       | -6.56                   | -23.68                | -3.96                    | -38.02   | -33.83                       | -12.51                  | -23.84                | -3.83                    |

## 24. 臺北市重要交通設施 Key Traffic Facilities in Taipei City

| 年(月)底別<br>End of Year(Month)              | 交通標誌<br>(面)<br>Traffic Sign<br>(Plate) | 交通號誌<br>(組)<br>Traffic<br>Signal<br>(Set) | 行車紅燈倒<br>數計時器<br>(路口)<br>Traffic Signal<br>Count-down<br>Device<br>(Intersection) | 行人專用<br>號誌燈<br>(路口)<br>Pedestrian<br>Signals<br>(Intersection) | 號誌<br>連線數<br>(條)<br>Number of<br>Communication<br>Lines with<br>Control Center<br>(Line) | 偵測器<br>(組)<br>Detector<br>(Set) | 資訊可變標誌<br>(組)<br>Electronic<br>Information Board<br>(Set) |
|---|--|---|---|--|--|---------------------------------|---|
| 90年底 End of 2001                          | 35,912                                 | 1,741                                     | -   | 104  | 1,238  | 109                             | 20  |
| 91年底 End of 2002                          | 38,156                                 | 1,773                                     | -   | 256  | 1,353  | 42                              | 32  |
| 92年底 End of 2003                          | 38,969                                 | 1,796                                     | -   | 293  | 1,428  | 69                              | 32  |
| 93年底 End of 2004                          | 41,968                                 | 1,796                                     | -   | 521  | 1,582  | 163                             | 56  |
| 94年底 End of 2005                          | 43,156                                 | 2,125                                     | -   | 592  | 1,652  | 189                             | 62  |
| 95年底 End of 2006                          | 44,588                                 | 2,175                                     | -   | 633  | 1,676  | 189                             | 57  |
| 96年底 End of 2007                          | 46,781                                 | 2,240                                     | -   | 642  | 1,714  | 737                             | 83  |
| 97年底 End of 2008                          | 52,236                                 | 2,260                                     | 42  | 757  | 1,748  | 737                             | 98  |
| 98年底 End of 2009                          | 54,438                                 | 2,273                                     | 161   | 2,032  | 1,759  | 673                             | 108   |
| 99年底 End of 2010                          | 56,028                                 | 2,332                                     | 561   | 2,104  | 1,770  | 728                             | 121   |
| 100年底 End of 2011                         | 57,719                                 | 2,392                                     | 702   | 2,164  | 1,987  | 728                             | 121   |
| 9月底 End of Sep.                           | 57,357                                 | 2,361                                     | 702   | 2,131  | 1,930  | 728                             | 121   |
| 10月底 End of Oct.                          | 57,608                                 | 2,388                                     | 702   | 2,160  | 1,987  | 728                             | 121   |
| 11月底 End of Nov.                          | 57,775                                 | 2,390                                     | 702   | 2,162  | 1,987  | 728                             | 121   |
| 12月底 End of Dec.                          | 57,719                                 | 2,392                                     | 702   | 2,164  | 1,987  | 728                             | 121   |
| <b>101年 2012</b>                          |  |   |   |  |  |                                 |   |
| 1月底 End of Jan.                           | 57,689                                 | 2,394                                     | 702   | 2,166  | 2,085  | 728                             | 121   |
| 2月底 End of Feb.                           | 57,725                                 | 2,400                                     | 702   | 2,177  | 2,085  | 728                             | 121   |
| 3月底 End of Mar.                           | 57,803                                 | 2,400                                     | 702   | 2,177  | 2,086  | 739                             | 125   |
| 4月底 End of Apr.                           | 57,871                                 | 2,402                                     | 702   | 2,181  | 2,119  | 739                             | 125   |
| 5月底 End of May                            | 58,051                                 | 2,408                                     | 709   | 2,187  | 2,133  | 710                             | 149   |
| 6月底 End of June                           | 58,287                                 | 2,409                                     | 709   | 2,188  | 2,212  | 710                             | 149   |
| 7月底 End of July                           | 58,566                                 | 2,410                                     | 715   | 2,189  | 2,222  | 701                             | 149   |
| 8月底 End of Aug.                           | 58,598                                 | 2,410                                     | 715   | 2,189  | 2,298  | 701                             | 149   |
| <b>9月底 End of Sep.</b>                    | <b>58,770</b>                          | <b>2,419</b>                              | <b>716</b>  | <b>2,197</b>   | <b>2,284</b>   | <b>701</b>                      | <b>149</b>  |
| 當月較上月增減%<br>vs. Last Month(%)             | 0.29                                   | 0.37                                      | 0.14  | 0.37   | -0.61  | 0.00                            | 0.00  |
| 當月較上年同月增減%<br>vs. Same Month Last Year(%) | 2.46                                   | 2.46                                      | 1.99  | 3.10   | 18.34  | -3.71                           | 23.14   |

資料來源：臺北市交通管制工程處