

臺北市產經情勢分析-98 年第 1 季

壹、國際與國內經濟概況

一、國際經濟情勢持續低迷

金融海嘯於去年下半年爆發以來，影響範圍與幅度仍延續 97 年第 4 季以來衰退局勢，減幅持續擴大，全球工業生產持續衰退、各國失業率攀高、全球 CPI 漲幅趨緩，惟預估在各國振興經濟政策激勵下衰退幅度將趨緩和，根據環球透視(Global Insight) 最新預測顯示，今(98)年全球經濟成長率將由去(97)年正成長 2.2%，下滑至負成長 2.6%，明(99)年復甦速度將加快，回復正成長 1.7%。

受到金融風暴衝擊，加以貿易融資困難，全球商品及服務貿易量將面臨二次世界大戰以來最嚴重的縮減，IMF 預測今(98)年全球貿易量將衰退 11.0%，明(99)年將緩步回升至正成長 0.6%；而亞洲身居全球主要供應鍊，受到全球經濟成長衰退，需求急速萎縮影響，主要國家今年第 1 季出、進口持續呈現大幅衰退。

全球經濟暨貿易成長率

年份	96	97	98(預測)	99(預測)
經濟成長率(%)	3.9	2.2	-2.6(-2.2)	1.7 (1.8)
貿易成長率(%)	7.2	4.6	-11.0(-2.8)	0.6

註：() 為上次預測數字

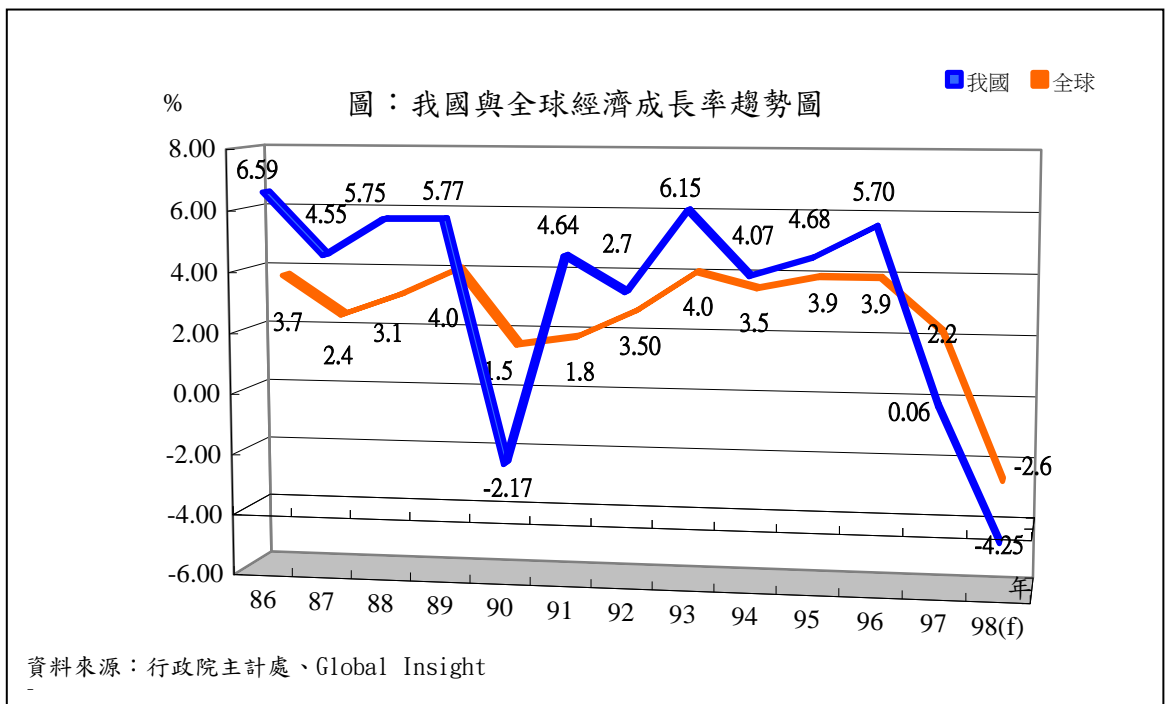
二、國內經濟情勢大幅衰退

國內經濟方面，98 年第 1 季因國際景氣衰退幅度超過預期，使得我國出口遽減 36.65%，民間投資大幅衰退 41%，致經

濟成長率由去（97）年第 4 季-8.61%擴大衰退為-10.24%，為歷年來最大衰退幅度。

今年第 1 季受到國際景氣衰退及全球貿易萎縮影響，出口、外銷訂單、工業生產及民間投資大幅衰退，景氣持續呈現低迷的藍燈，失業率攀高，平均薪資下降，惟在政府擴大公共工程投資及發放消費券、推動促進就業方案等多項激勵措施下，對穩定經濟發揮相當效果。

展望今(98)年，受惠中國大陸推動擴大內需，陸商擴大來臺採購與美國經濟漸趨穩定，以及政府致力改善兩岸關係，開放陸客來臺觀光與研擬開放陸資來臺投資等相關政策的推動，吸引臺商資金回流與外資來臺投資；另外並推動六大新興產業，提升產業競爭力，國內經濟衰退情形可望於今年下半年漸趨緩和，行政院主計處估計第 1 季經濟成長率-10.24%，將為此波景氣谷底，第 2 季起經濟成長減幅縮少，第 4 季轉為正成長，98 年經濟成長率下修為負成長 4.25%，較今年 2 月預測數下修 1.28%。



表：國內重要社經指標

指標/年份	91年	92年	93年	94年	95年	96年	97年	98年 預測值
經濟成長率(%)	4.25	3.43	6.07	4.09	4.68	5.70	0.06	-4.25
平均每人 GDP (美元)	13,163	13,327	14,271	15,271	16,111	16,855	17,083	15,841
工業生產年增率(%)	7.9	7.2	9.9	3.8	4.7	7.8	-1.8	-29.2
民間消費成長率(%)	2.0	0.7	3.1	3.0	1.8	2.3	-0.3	0.7
固定投資成長率(%)	-2.1	2.0	15.4	1.2	0.9	1.9	-10.6	-18.5
出(入)超(億美元)	220.7	225.9	136.1	158.2	213.2	274.3	151.8	280
失業率(%)	5.17	4.99	4.44	4.13	3.91	3.91	4.14	5.66
所得分配差距倍數	6.16	6.07	6.03	6.04	6.01	5.98	N/A	N/A
金融機構整體逾放比(%)	6.84	5.00	3.28	2.24	2.13	1.84	1.54	1.63

資料來源：行政院主計處重要社經指標速報 98年6月15日

註1：為配合聯合國1993年版國民經濟會計制度(簡稱93SNA)修訂，自94年起改按93SNA新制編制公布國民所得統計；且85-93年之國民所得資料改依93SNA編制公布資料。

註2：自94年度起行政院主計處不再提供民間固定投資成長率指標。

註3：N/A表資料尚未公布。

註4：工業生產年增率、失業率及金融機構整體逾放比為累計前4月平均年增率

貳、臺北市產經情勢

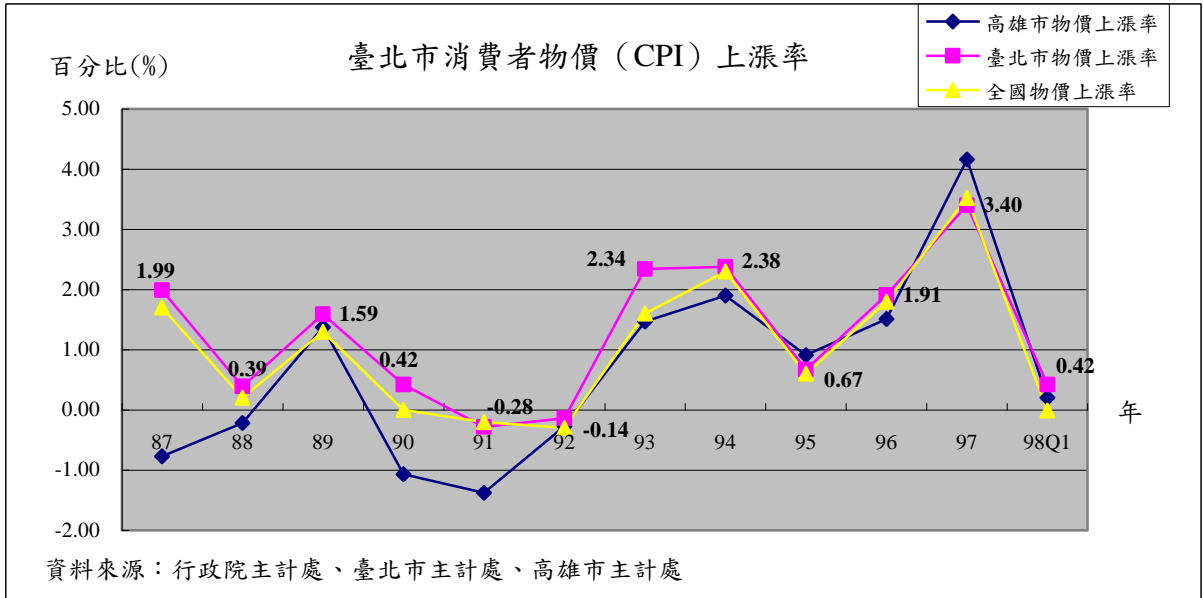
一、臺北市景氣概況分析

(一) 消費者物價指數攀高

98年第1季臺北市消費者物價指數平均為103.99(95年為基期100)，較97年第4季(106.35)下跌2.24%，但較去(97)年同期(103.55)上漲0.42%。

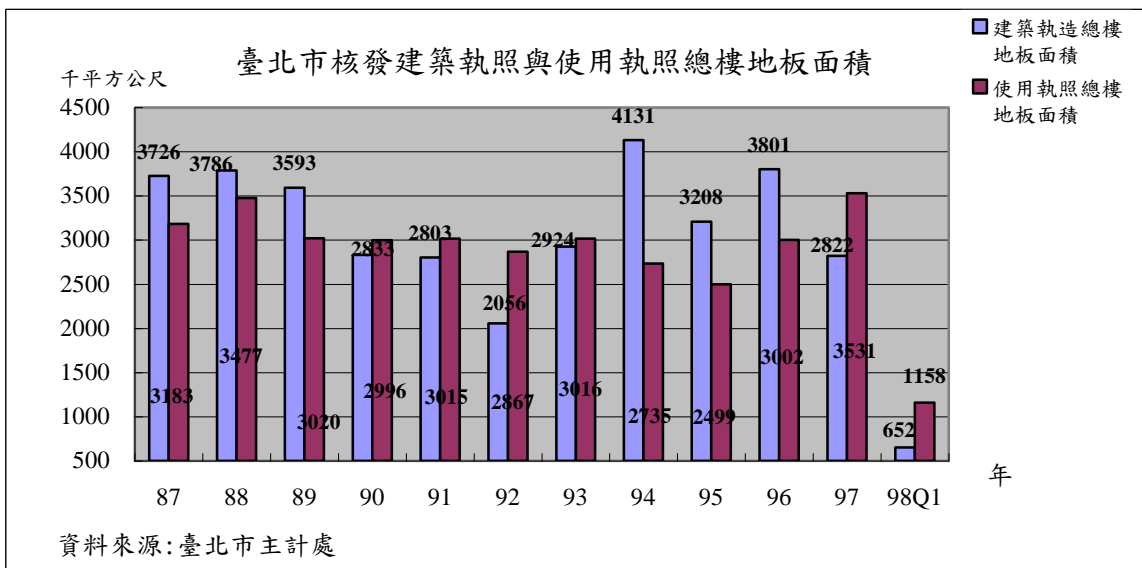
本季雖逢農曆春節，雇主或公司循例發放員工春節禮金，惟冬季成衣邁入特價折扣促銷期，加以大宗蔬菜、水果適值產季，量增價跌，另外油價燃氣反映國際原油價格下跌而調降收費，以及國外旅遊團費需求下降等因素影響，本季消費者物價指數較上季下跌2.24%；與去(97)年同期相比，雖油業者反映國際油價回跌，調降油品價格，但因相對去年同期，食物類價格仍居高檔，另美容及衛生用

品業者反映進貨成本調漲售價等因素影響，本季消費者物價指數較去年同期上漲 0.42%，其中食物類上漲 4.20%；雜項類上漲 2.99%；醫藥保健類上漲 1.41%；居住類上漲 0.33%；交通類下跌 5.96%；衣著類下跌 1.94%；教養娛樂類下跌 1.08%。



(二) 核發建造執照與使用執照總樓地板面積增加

98 年第 1 季本市核發建造執照與使用執照總樓地板面積分別為 652 千平方公尺、1158 千平方公尺，較 97 年第 4 季(722 千平方公尺、984 千平方公尺)減少 9.70%與增加 17.68%，而較 97 年同期(561 千平方公尺、689 千平方公尺)分別增加 16.22%與 68.07%。



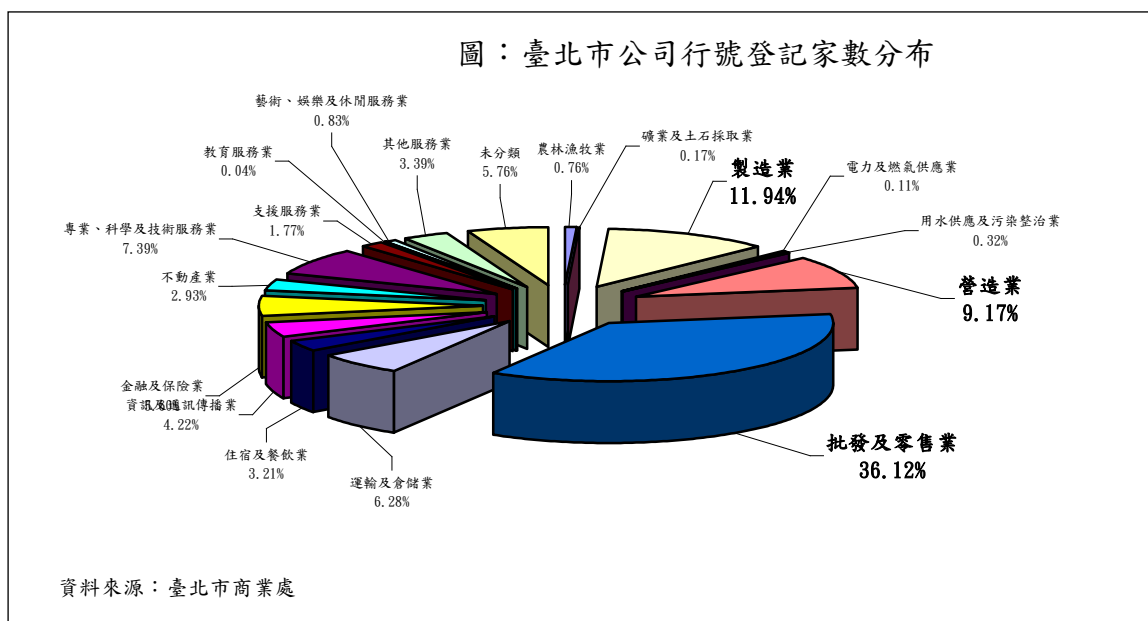
二、臺北市公司及商業登記

(一) 公司行號登記家數減少 0.12%

截至 98 年第 1 季底，全國公司行號登記家數有 1,320,169 家較 97 年第 4 季底 (1,321,746 家) 減少 1,577 家(-0.12%)，其中在臺北市登記之公司行號家數有 213,730 家 (占全國 16.19%) 則較 97 年第 4 季底(214,929 家)減少 1,199 家(-0.56%)。在現有登記家數中，第三級產業(服務業部門，含批發零售業、住宿餐飲、運輸倉儲、金融保險及其他服務業)有 165,709 家(77.53%)，第二級產業(工業部門，含製造業、營造業、水電燃氣業、礦業)有 46,386 家(21.70%)，第一級產業(含農、林、漁、牧業)有 1,635 家(0.77%)。產業別中又以批發及零售業 77,205 家占最大宗(36.12%)，其次為製造業 25,513 家(11.94%)及營造業 19,598 家(9.17%)。

	家數	比重	前 3 大產業別
一級產業	1,635	0.77%	1. 批發及零售業 77,205 家 (36.12%) 2. 製造業 25,513 家(11.94%) 3. 營造業 19,598 家(9.17%)
二級產業	46,386	21.70%	
三級產業	165,709	77.53%	
合計	213,730	100.00%	

資料來源：臺北市商業處

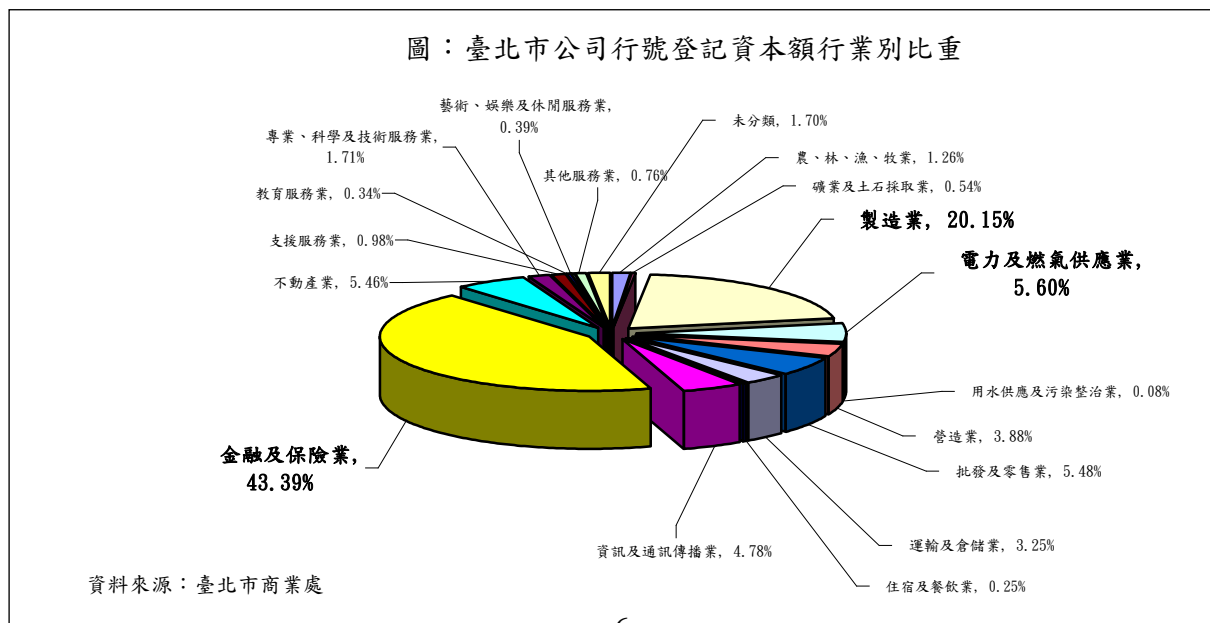


(二) 公司行號登記資本總額減少 0.22%

截至 98 年第 1 季底止，全國登記之公司行號資本總額共計 18 兆 5,263 億元，較 97 年第 4 季(18 兆 5,269 億元)減少 0.003%，其中臺北市登記之公司行號資本總額達 9 兆 3,170 億元(占全國 50.29%)，則較 97 年第 4 季(9 兆 3,371 億元)減少 0.22%(-201 億元)，其中第三級產業為 6 兆 3,814 億元較 97 年第 4 季(6 兆 3,771 億元)增加 43 億元；第二級產業 2 兆 8,183 億元較 97 年第 4 季(2 兆 8,434 億元)減少 251 億元；第一級產業 1,173 億元較 97 年第 4 季(1,166 億元)增加約 7 億元。產業別中以金融及保險業 4 兆 424 億元為主(43.39%)，其次為製造業 1 兆 8,770 億元(20.15%)與電力及燃氣供應業 5,217 億元(5.60%)。

	資本額	比重	前 3 大產業別
一級產業	1,173 億元	1.26%	1. 金融及保險業 4 兆 424 億元 (43.39%)。 2. 製造業 1 兆 8,770 億元(20.15%) 3. 電力及燃氣供應業 5,217 億元 (5.60%)
二級產業	2 兆 8,183 億元	30.25%	
三級產業	6 兆 3,814 億元	68.49%	
合計	9 兆 3,170 億元	100.00%	

資料來源：臺北市商業處

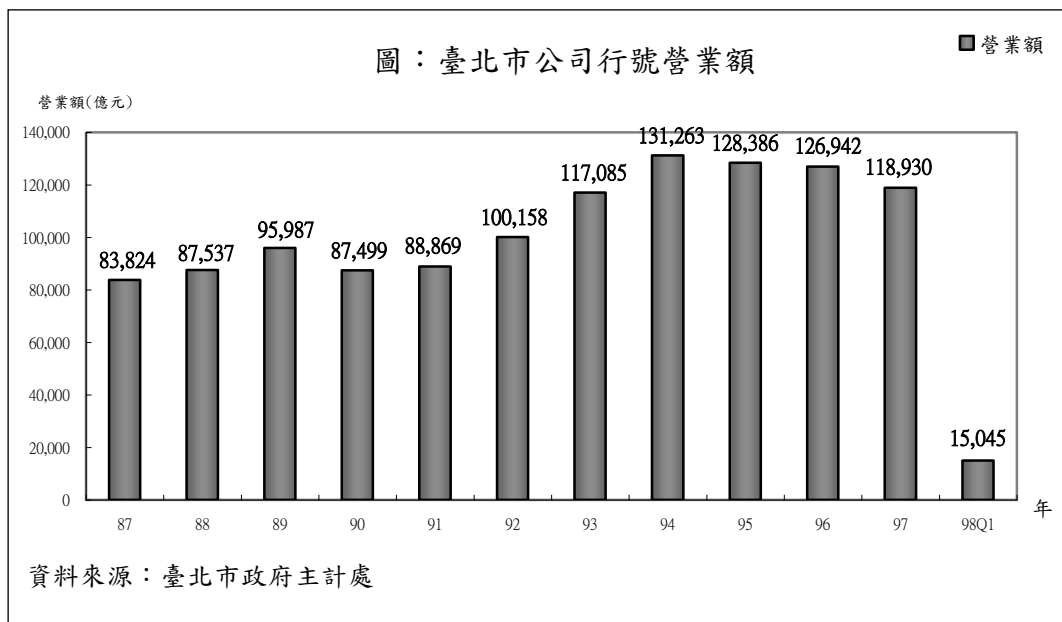


(三) 公司行號總營業額減少 27.22%

98 年第 1 季全國營利事業總營業額為 4 兆 3,771 億元較 97 年同期(6 兆 3,484 億元)減少 31.05%，98 年第 1 季臺北市公司行號總營業額為 1 兆 5,045 億元(占全國總營業額之 36.20%)，較去(97)年同期(2 兆 673 億元)減少 27.22%。其中第一級產業營業額約 7 億(0.05%)、第二級產業營業額約 2,860 億元(19.01%)、第三級產業營業額約 1 兆 2,178 億元(80.94%)；以產業別而言，營業額最高的前三大產業分別為批發及零售業 6,754 億元(44.89%)，金融及保險業 2,581 億元(17.16%)次之，及製造業 1,901 億元(12.64%)。

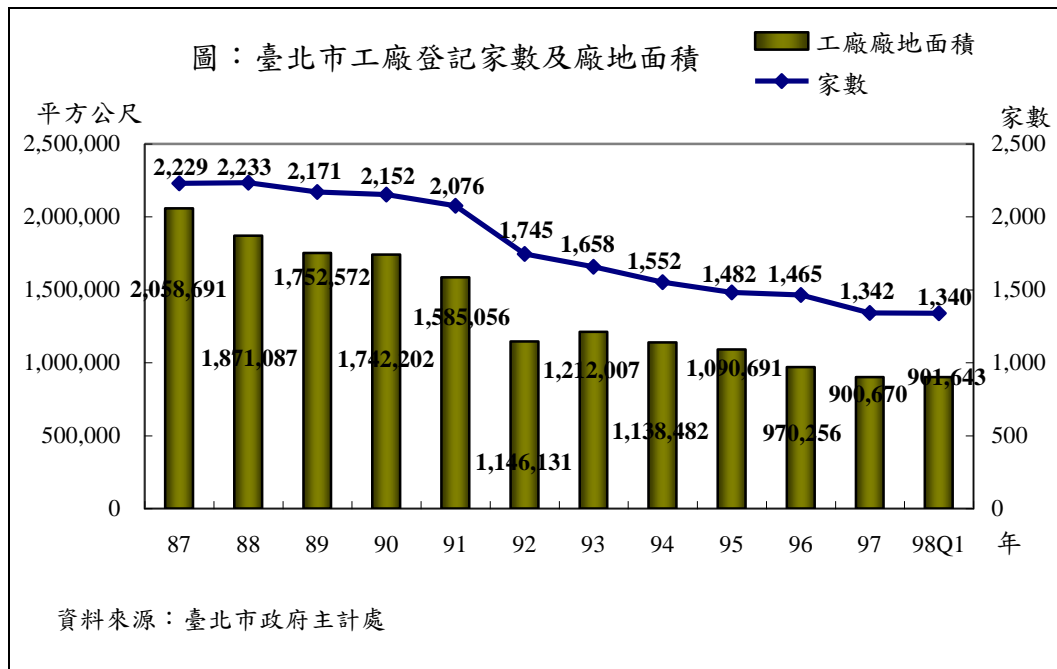
	營業額	比重	前 3 大產業別
一級產業	7 億元	0.05%	1. 批發及零售業 6,754 億元(44.89%) 2. 金融及保險業 2,581 億元(17.16%) 3. 製造業 1,901 億元(12.64%)
二級產業	2,860 億元	19.01%	
三級產業	1 兆 2,178 億元	80.94%	
合計	1 兆 5,045 億元	100.00%	

資料來源：臺北市商業處



(四) 工廠登記家數減少 0.15%，廠地面積增加 0.11%

截至 98 年第 1 季底臺北市工廠登記家數 1,340 家，較 97 年第 4 季(1,342 家)減少 2 家，減幅約 0.15%；第 1 季底本市登記工廠廠地面積為 901,643 平方公尺，則較 97 年第 4 季(900,670 平方公尺)增加 0.11%。



三、招商投資

(一) 僑外投資減少 4.95%

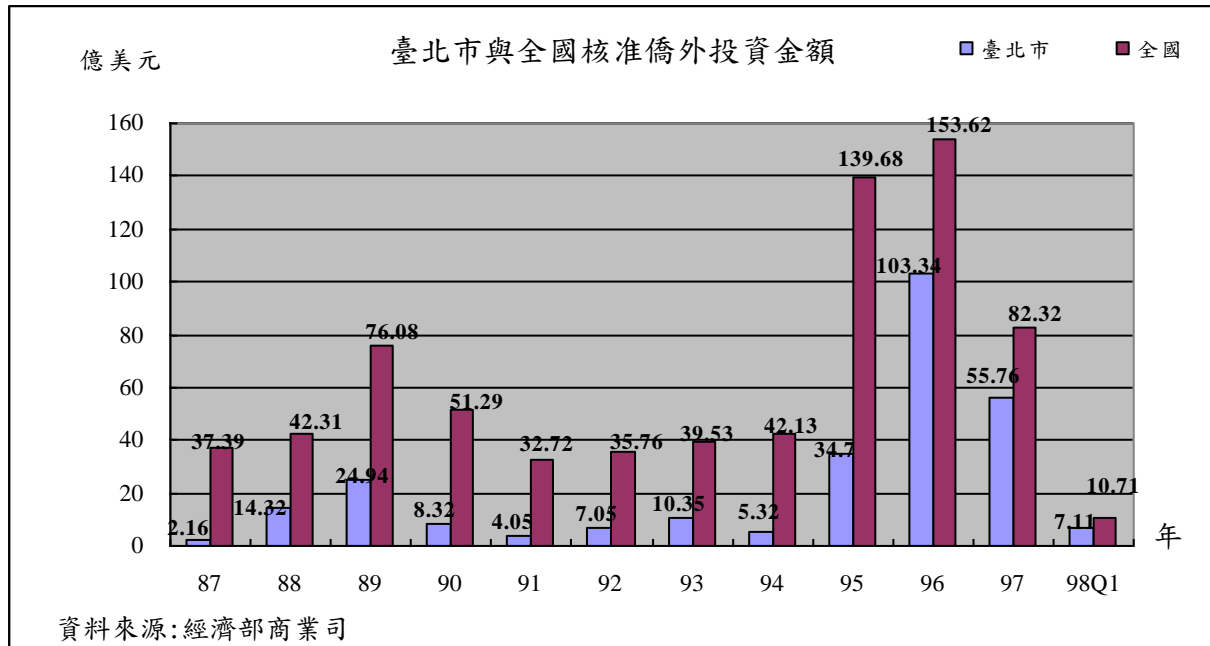
根據經濟部投資審議委員會統計，98 年第 1 季全國核准之僑外投資金額 10.71 億美元，較 97 年同期(11.89 億美元)減少 9.93%；其中第 1 季核准於本市之僑外投資金額為 7.11 億美元，占全國僑外投資之 66.39%，較 97 年同期(7.48 億美元)減少 4.95%。

若以產業別觀之，第 1 季本市核准僑外投資以其他金融輔助業 2 億 3,907 萬美元 (33.64%)、批發零售業 1 億 6,229 萬美元 (22.84%)、金融控股 1 億 1,349 萬美元 (15.97%)、電子零組件製造業 3,588 萬美元 (5.05%)、證券商 3,144 萬美元 (4.42%) 居前 5 名，合計占總投資額 81.92%。

98年1-3月僑外投資前五大業別統計表

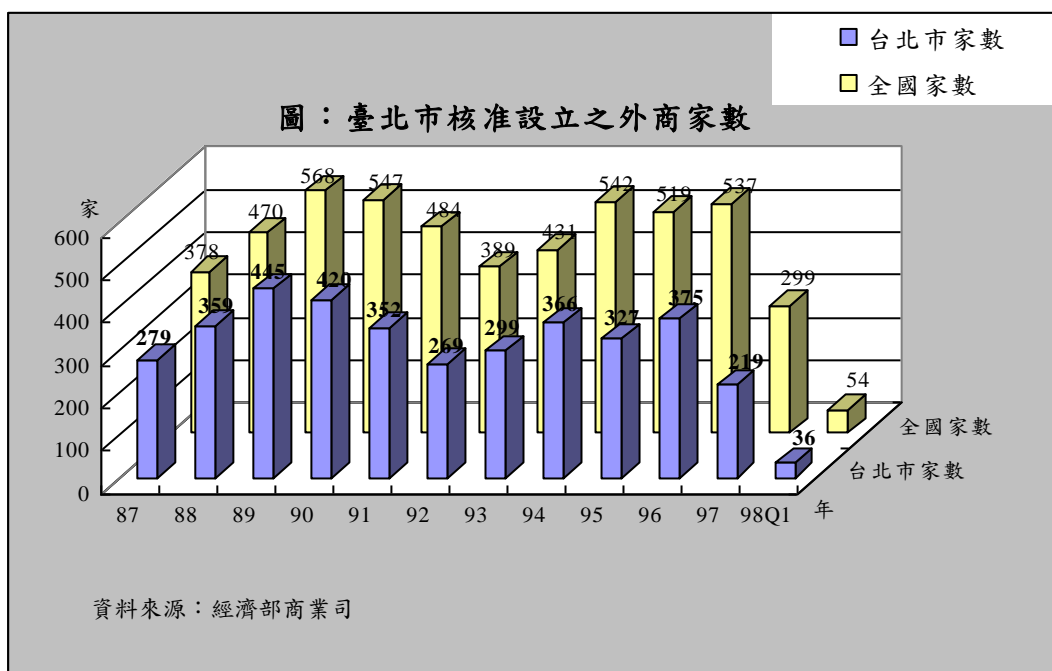
單位：萬美元；%

名次	97年Q1		98年Q1	
	業別	金額(比例)	業別	金額(比例)
1	證券商	16,848(22.53%)	其他金融輔助業	23,907(33.64%)
2	未分類其他電子零組件製造業	13,966(18.68%)	批發零售業	16,229(22.84%)
3	汽車製造業	8,288(11.08%)	金融控股	11,349(15.97%)
4	其他個人服務業	7,991(10.69%)	電子零組件製造業	3,588(5.05%)
5	批發零售業	5,428(7.26%)	證券商	3,144(4.42%)



(二) 外商公司新設立家數減少 25%

截至 98 年第 1 季底，全國登記外商公司家數有 3,265 家，較 97 年第 4 季減少 0.27%(3,274 家)，其中登記於臺北市的外商家數有 2,482 家，占全國家數之 76.02%，較 97 年第 4 季(2,503 家)減少-0.84%。近年來本市招商成果穩定，每年均有百家以上外商公司於本市設立，98 年第 1 季於本市新設立之外商公司有 36 家，占全國家數(54 家)之 66.67%，較 97 年第 4 季(48 家)則減少 25%。



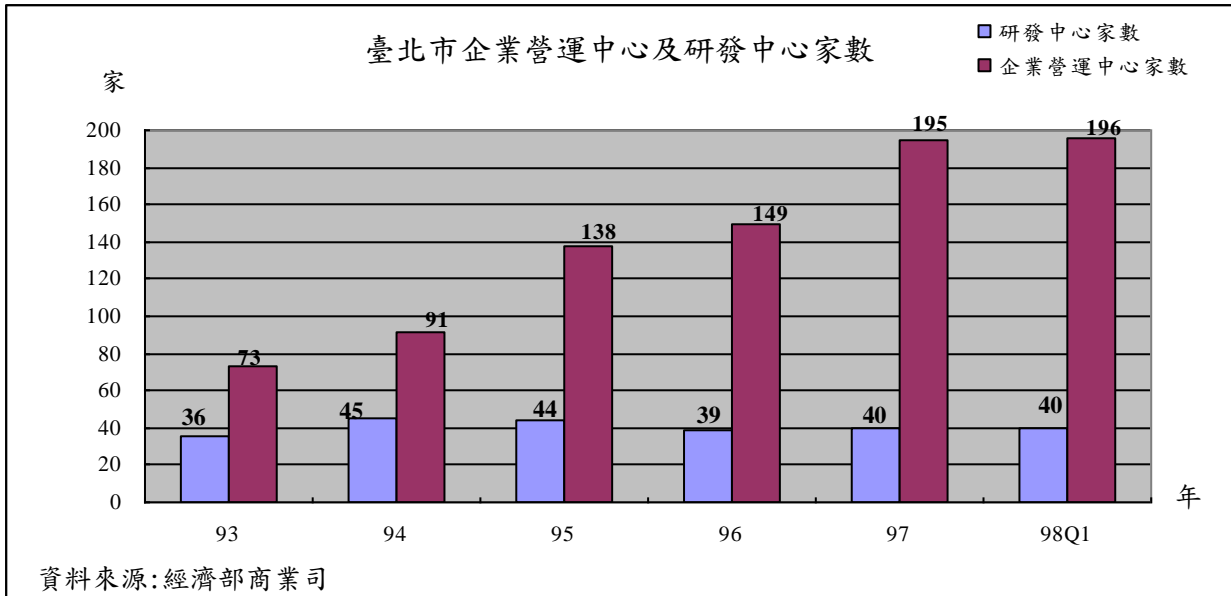
四、企業營運總部與研發中心

(一) 企業營運總部

截至 98 年第 1 季，全臺領有經濟部工業局核發之企業營運總部「營運範圍證明函」或「認證書」者有 609 家，較 97 年第 4 季增加 8 家，其中有 196 家設立於臺北市，占全臺 32.18%，較 97 年第 4 季(195 家)增加 1 家，其中有大眾電腦、中租迪和、精英電腦及光寶科技等 62 家企業將其營運總部設立於本市內湖科技園區或其週邊地區，占全市 31.63%，可見內湖科技園區已成為臺北市企業營運總部群聚之地。

(二) 研發中心

截至 98 年第 1 季底，全臺共 138 家企業申請研發中心，其中國內、外廠商有 40 家進駐在臺北市，占全國 28.99%，內湖科技園區與南港軟體工業園區各有 12 家及 6 家(合計占本市比率 45%)，顯示內湖科技園區與南港軟體工業園區已成為臺北市的研發中心重鎮。



參、 總結

- 一、 臺北市 98 年第 1 季消費者物價指數(103.99)較 97 年第 4 季 (106.35)下降 2.24%，但較 97 年同期(103.55)上漲 0.42%。
- 二、 98 年第 1 季核發建照與使用執照總樓地板面積分別為 652 千平方公尺與 1158 千平方公尺，較 97 年第 4 季減少 9.70% 與增加 17.68%，較 97 年同期則分別增加 16.22%及 68.07%。
- 三、 98 年第 1 季底本市公司行號登記家數為 213,730 家較 97 年第 4 季(214,929 家)減少 1,199 家(-0.56%)，資本總額則為 9 兆 3,170 億元較 97 年第 4 季(9 兆 3,371 億元)減少 201 億元(-0.22%)。
- 四、 98 年第 1 季本市公司行號總營業額為 1 兆 5,405 億元，較 97 年同期(2 兆 637 億元)減少 27.22%。
- 五、 98 年第 1 季底本市工廠登記家數為 1,340 家，較 97 年第 4 季(1,342 家)減少 2 家(-0.15%)，另登記廠地面積為 901,643 平方公尺，則較 97 年第 4 季(900,670 平方公尺)增加 0.11%。
- 六、 98 年第 1 季本市僑外投資金額有 7.11 億美元，較 97 年同期(7.48 億美元)減少 4.95%。
- 七、 98 年第 1 季核准於本市新設立之外商公司為 36 家，較 97 年第 4 季(48 家)減少 25%。