

ISSN 1727-8724

中華民國 96 年版

臺北市政府建設局統計年報

臺北市政府建設局編印

中華民國 96 年 6 月

編輯說明

- 一、表列資料稱「年」者為自然年，即 1 月至 12 月之全年資料；稱「年底」者，指當年 12 月底之靜態資料；稱「年度」者，88 年度(含)以前：指上年 7 月 1 日至當年 6 月 30 日之會計年度資料，88 年下半年及 89 年度：指 88 年 7 月 1 日至 89 年 12 月 31 日之會計年度資料，自 90 年度起：指當年 1 月至 12 月之全年會計年度資料。
- 二、表內符號「0」表數字不足一單位；符號「-」表無此項數字；符號「r」表修正數；符號「...」表此項數字不明。數字中有必要特別說明者，均冠以①②③※等符號，並在表的下端依上列符號加以附註說明。數字過於冗長者，則擴大單位，尾數四捨五入，致部分資料總計數與各細項加總數或有未盡吻合者，請諒察。
- 三、本年報列資料，係以民國 95 年為主，並將歷年資料一併列出，俾長期時間數列比較，藉資察往知來。

(編輯：臺北市政府建設局會計室)

臺北市政府建設局統計年報目錄

| | |
|--------------------------|----|
| 編輯說明 | 1 |
| 一、農林畜牧業 | |
| 1. 耕地面積 | 6 |
| 2. 農業戶口 | 10 |
| 3. 水稻種植面積及產量 | 12 |
| 4. 普通及特種作物種植面積及產量 | 14 |
| 5. 菜類種植面積及產量 | 16 |
| 6. 果類種植面積及產量 | 18 |
| 7. 臺北市森林蓄積量 | 20 |
| 8. 臺北市修築產業道路 | 22 |
| 9. 臺北市家畜家禽飼養頭數 | 24 |
| 10. 臺北市動物衛生檢驗所成果 | 26 |
| 二、工業 | |
| 11. 臺北市工廠登記(總表) | 32 |
| 12. 臺北市工廠登記現有家數 | |
| (1)按登記類別分 | 34 |
| (2)按開設期間分 | 38 |
| (3)按資本額分 | 40 |
| (4)按千瓦分 | 42 |
| (5)按員工人數分 | 44 |
| 13. 臺北市工廠登記新增家數 | 46 |
| 14. 臺北市工廠登記歇業家數 | 50 |
| 15. 臺北市工廠登記變更家數 | 54 |
| 16. 臺北市工廠登記員工數 | 58 |
| 17. 臺北市工廠登記使用面積 | |
| (1)廠房 | 62 |
| (2)廠地 | 66 |
| 18. 臺北市工廠登記使用電力 | |
| (1)使用動力 | 70 |
| (2)使用電熱 | 74 |
| 19. 臺北市工廠登記總資本額 | 78 |
| 20. 臺北市企業管理訓練及工廠校正 | 82 |

三、商業

| | |
|----------------------|-----|
| 21.臺北市公司行號登記總表 | 84 |
| 22.臺北市公司登記現有家數 | 88 |
| 23.臺北市公司登記設立家數 | 92 |
| 24.臺北市公司登記撤銷家數 | 96 |
| 25.臺北市公司登記資本總額 | |
| (1)按公司類別分 | 100 |
| (2)按行業別分 | 104 |
| 26.臺北市行號登記現有家數 | 108 |
| 27.臺北市行號登記設立家數 | 112 |
| 28.臺北市行號登記撤銷家數 | 116 |
| 29.臺北市行號登記資本總額 | 120 |

四、公用事業

| | |
|----------------------------------|-----|
| 30.臺北市瓦斯公司供氣戶數 | 126 |
| 31.臺北市瓦斯公司供氣量 | 128 |
| 32.臺北市水電煤氣鑿井技工考驗人數 | 130 |
| 33.臺北市水電煤氣鑿井電器技術人員自用發電設備家數 | 132 |

五、市場

| | |
|------------------------------|-----|
| 34.臺北市公有批發市場設備及管理費收入 | 134 |
| 35.臺北市公有批發市場營業種類及交易金額 | 136 |
| 36.臺北市公有零售市場設備及租金收入 | 138 |
| 37.臺北市公有零售市場攤位數 | 140 |
| 38.臺北市魚市場魚類產地供銷量 | 142 |
| 39.臺北市魚市場魚類產地供銷值 | 144 |
| 40.臺北市批發市場肉類蔬果交易量值平均價格 | 146 |

六、人事

| | |
|-----------------------------|-----|
| 41.本局及所屬機關職員考試及格與任官人數 | 152 |
| 42.本局及所屬機關職員年齡性別與職等 | 154 |
| 43.本局及所屬機關職員學歷與職等 | 156 |
| 44.本局及所屬機關職員任職年資與職等 | 158 |



1. 耕地

| 年 底 (區別) | 別 | 總 | 水 | |
|----------------|---|---|----------|----------|
| | | | 計 | 計 |
| 民國 57 年 | 底 | | 7,018.70 | 3,986.42 |
| 民國 58 年 | 底 | | 6,827.55 | 3,836.41 |
| 民國 59 年 | 底 | | 6,340.26 | 3,608.21 |
| 民國 60 年 | 底 | | 6,203.60 | 3,487.81 |
| 民國 61 年 | 底 | | 5,943.73 | 3,293.12 |
| 民國 62 年 | 底 | | 5,886.44 | 3,239.38 |
| 民國 63 年 | 底 | | 6,134.71 | 3,139.79 |
| 民國 64 年 | 底 | | 6,484.36 | 3,608.97 |
| 民國 65 年 | 底 | | 5,858.24 | 2,983.35 |
| 民國 66 年 | 底 | | 5,686.26 | 2,796.69 |
| 民國 67 年 | 底 | | 5,436.83 | 2,570.82 |
| 民國 68 年 | 底 | | 5,342.07 | 2,508.56 |
| 民國 69 年 | 底 | | 5,081.98 | 2,309.79 |
| 民國 70 年 | 底 | | 5,005.36 | 2,241.95 |
| 民國 71 年 | 底 | | 4,939.20 | 2,190.19 |
| 民國 72 年 | 底 | | 4,889.55 | 2,167.00 |
| 民國 73 年 | 底 | | 4,863.96 | 2,108.27 |
| 民國 74 年 | 底 | | 4,838.46 | 2,088.53 |
| 民國 75 年 | 底 | | 4,795.63 | 2,063.89 |
| 民國 76 年 | 底 | | 4,691.00 | 2,014.08 |
| 民國 77 年 | 底 | | 4,691.00 | 2,014.08 |
| 民國 78 年 | 底 | | 4,691.00 | 2,014.08 |
| 民國 79 年 | 底 | | 4,425.62 | 1,522.76 |
| 民國 80 年 | 底 | | 3,786.23 | 1,395.02 |

資料來源：本局第三科。

面積

單位：公頃

| 兩 期 作 田 | 期 | | 田 作 旱 | 田 |
|----------|-----------|---------|-------|----------|
| | 單 第 一 期 作 | 第 二 期 作 | | |
| 3,842.00 | 144.42 | - | - | 3,032.28 |
| 3,691.99 | 144.42 | - | - | 2,991.14 |
| 3,467.99 | 140.22 | - | - | 2,732.05 |
| 3,350.43 | 137.38 | - | - | 2,715.79 |
| 3,158.55 | 134.57 | - | - | 2,650.61 |
| 3,105.51 | 133.87 | - | - | 2,647.06 |
| 3,005.92 | 133.87 | - | - | 2,994.92 |
| 3,475.10 | 133.87 | - | - | 2,875.39 |
| 2,852.34 | 131.01 | - | - | 2,874.89 |
| 2,664.60 | 132.09 | - | - | 2,889.57 |
| 2,439.80 | 131.02 | - | - | 2,866.01 |
| 2,379.54 | 129.02 | - | - | 2,833.51 |
| 2,180.77 | 129.02 | - | - | 2,772.19 |
| 2,112.93 | 129.02 | - | - | 2,763.41 |
| 2,061.17 | 129.02 | - | - | 2,749.01 |
| 2,039.78 | 127.22 | - | - | 2,722.55 |
| 2,017.58 | 90.69 | - | - | 2,755.69 |
| 2,002.84 | 85.69 | - | - | 2,749.93 |
| 1,978.20 | 85.69 | - | - | 2,731.74 |
| 1,928.39 | 85.69 | - | - | 2,676.92 |
| 1,928.39 | 85.69 | - | - | 2,676.92 |
| 1,928.39 | 85.69 | - | - | 2,676.92 |
| 1,313.56 | 153.90 | 55.30 | - | 2,902.86 |
| 1,208.49 | 166.53 | 20.00 | - | 2,391.21 |

1. 耕地

| 年 底 (區別) | 別 | 總 | 水 | |
|----------------|-------|---|-----------------|-----------------|
| | | | 計 | 計 |
| 民國 81 年 底 | | | 3,730.91 | 1,390.82 |
| 民國 82 年 底 | | | 3,778.29 | 1,469.25 |
| 民國 83 年 底 | | | 3,717.54 | 1,380.62 |
| 民國 84 年 底 | | | 3,626.90 | 1,456.44 |
| 民國 85 年 底 | | | 3,611.97 | 1,382.18 |
| 民國 86 年 底 | | | 3,572.35 | 1,367.15 |
| 民國 87 年 底 | | | 3,522.58 | 1,338.00 |
| 民國 88 年 底 | | | 3,407.24 | 1,380.08 |
| 民國 89 年 底 | | | 3,400.98 | 1,377.38 |
| 民國 90 年 底 | | | 3,392.57 | 1,370.74 |
| 民國 91 年 底 | | | 3,392.57 | 1,370.74 |
| 民國 92 年 底 | | | 3,392.57 | 1,338.75 |
| 民國 93 年 底 | | | 3,392.57 | 1,337.13 |
| 民國 94 年 底 | | | 3,392.57 | 1,304.33 |
| 民國 95 年 底 | | | 3,355.78 | 1,304.08 |
| | 松 山 區 | | 0.66 | - |
| | 信 義 區 | | 11.80 | - |
| | 大 安 區 | | - | - |
| | 中 山 區 | | 24.12 | - |
| | 中 正 區 | | - | - |
| | 大 同 區 | | - | - |
| | 萬 華 區 | | - | - |
| | 文 山 區 | | 624.55 | - |
| | 南 港 區 | | 182.74 | 67.43 |
| | 內 湖 區 | | 153.02 | 111.02 |
| | 士 林 區 | | 1,022.71 | 91.72 |
| | 北 投 區 | | 1,336.18 | 1,033.91 |

資料來源：本局第三科。

面積(續)

單位：公頃

| 兩期作田 | 單期 | | 田作旱田 |
|----------|--------|-------|----------|
| | 第一期作 | 第二期作 | |
| 1,187.21 | 153.27 | 50.34 | 2,340.09 |
| 1,258.06 | 207.44 | 3.75 | 2,309.04 |
| 1,290.58 | 88.19 | 1.85 | 2,336.92 |
| 1,370.68 | 85.76 | - | 2,170.46 |
| 1,295.87 | 86.31 | - | 2,229.79 |
| 1,271.72 | 95.43 | - | 2,205.20 |
| 1,252.55 | 85.45 | - | 2,184.58 |
| 1,295.58 | 84.50 | - | 2,027.16 |
| 1,292.88 | 84.50 | - | 2,023.60 |
| 1,287.26 | 83.48 | - | 2,021.83 |
| 1,287.26 | 83.48 | - | 2,021.83 |
| 1,255.27 | 83.48 | - | 2,053.82 |
| 1,254.21 | 82.92 | - | 2,055.44 |
| 1,222.47 | 81.86 | - | 2,088.24 |
| 1,304.08 | - | - | 2,051.70 |
| - | - | - | 0.66 |
| - | - | - | 11.80 |
| - | - | - | - |
| - | - | - | 24.12 |
| - | - | - | - |
| - | - | - | - |
| - | - | - | 624.55 |
| 67.43 | - | - | 115.31 |
| 111.02 | - | - | 42.00 |
| 91.72 | - | - | 930.99 |
| 1,033.91 | - | - | 302.27 |

2. 農業

| 年 | 底 | 別 | 農 戶 | | | | | 數 | | |
|---|---|----|-----|---|-------|---------|-------|-------|---------|---|
| | | | 共 | 計 | 自 耕 農 | 半 自 耕 農 | 佃 農 | | 非 耕 種 農 | |
| 民 | 國 | 57 | 年 | 底 | 9,075 | 5,501 | 1,772 | 1,802 | ... | |
| 民 | 國 | 58 | 年 | 底 | 9,030 | 5,533 | 1,743 | 1,754 | ... | |
| 民 | 國 | 59 | 年 | 底 | 8,821 | 5,606 | 1,065 | 1,473 | 677 | |
| 民 | 國 | 60 | 年 | 底 | 8,786 | 5,580 | 1,032 | 1,445 | 729 | |
| 民 | 國 | 61 | 年 | 底 | 8,581 | 5,461 | 1,007 | 1,382 | 731 | |
| 民 | 國 | 62 | 年 | 底 | 8,489 | 5,422 | 981 | 1,310 | 776 | |
| 民 | 國 | 63 | 年 | 底 | 8,316 | 5,286 | 966 | 1,248 | 816 | |
| 民 | 國 | 64 | 年 | 底 | 8,167 | 5,263 | 952 | 1,159 | 793 | |
| 民 | 國 | 65 | 年 | 底 | 7,950 | 5,103 | 938 | 1,136 | 773 | |
| 民 | 國 | 66 | 年 | 底 | 7,763 | 5,003 | 842 | 1,150 | 768 | |
| 民 | 國 | 67 | 年 | 底 | 7,878 | 4,824 | 1,052 | 1,047 | 955 | |
| 民 | 國 | 68 | 年 | 底 | 7,715 | 4,633 | 873 | 994 | 1,215 | |
| 民 | 國 | 69 | 年 | 底 | 6,747 | 4,403 | 554 | 1,106 | 684 | |
| 民 | 國 | 70 | 年 | 底 | 7,033 | 4,389 | 823 | 978 | 843 | |
| 民 | 國 | 71 | 年 | 底 | 6,880 | 4,322 | 837 | 885 | 836 | |
| 民 | 國 | 72 | 年 | 底 | 6,788 | 4,313 | 780 | 877 | 818 | |
| 民 | 國 | 73 | 年 | 底 | 6,676 | 4,205 | 737 | 945 | 789 | |
| 民 | 國 | 74 | 年 | 底 | 6,570 | 4,166 | 742 | 839 | 823 | |
| 民 | 國 | 75 | 年 | 底 | 6,412 | 4,131 | 715 | 781 | 785 | |
| 民 | 國 | 76 | 年 | 底 | 6,419 | 4,133 | 751 | 783 | 752 | |
| 民 | 國 | 77 | 年 | 底 | 6,382 | 4,116 | 732 | 776 | 758 | |
| 民 | 國 | 78 | 年 | 底 | 6,282 | 4,059 | 732 | 761 | 730 | |
| 民 | 國 | 79 | 年 | 底 | 9,045 | 7,029 | 1,015 | 559 | 442 | |
| 民 | 國 | 80 | 年 | 底 | 7,481 | 5,692 | 867 | 550 | 372 | |
| 民 | 國 | 81 | 年 | 底 | 8,269 | 6,346 | 906 | 726 | 291 | |
| 民 | 國 | 82 | 年 | 底 | 7,890 | 6,092 | 884 | 669 | 245 | |
| 民 | 國 | 83 | 年 | 底 | 8,234 | 6,228 | 889 | 795 | 322 | |
| 民 | 國 | 84 | 年 | 底 | 6,166 | 5,568 | 276 | 318 | 4 | |
| 民 | 國 | 85 | 年 | 底 | 5,705 | 5,124 | 262 | 311 | 8 | |
| 民 | 國 | 86 | 年 | 底 | 5,559 | 4,629 | 337 | 575 | 18 | |
| 民 | 國 | 87 | 年 | 底 | 5,568 | 5,213 | 252 | 98 | 5 | |
| 民 | 國 | 88 | 年 | 底 | 5,281 | 4,885 | 282 | 108 | 6 | |
| 民 | 國 | 89 | 年 | 底 | 5,743 | 5,207 | 232 | 301 | 3 | |
| 民 | 國 | 90 | 年 | 底 | 5,118 | 4,731 | 240 | 144 | 3 | |
| 民 | 國 | 91 | 年 | 底 | 4,929 | 4,230 | 398 | 298 | 3 | |
| 民 | 國 | 92 | 年 | 底 | 5,548 | 4,994 | 171 | 378 | 5 | |
| 民 | 國 | 93 | 年 | 底 | 5,686 | 4,950 | 361 | 370 | 5 | |
| | | | 松 | 山 | 區 | 20 | 18 | - | - | 2 |
| | | | 信 | 義 | 區 | 24 | 23 | - | - | 1 |
| | | | 大 | 安 | 區 | 13 | 11 | - | 2 | - |
| | | | 中 | 山 | 區 | 58 | 50 | - | 8 | - |
| | | | 中 | 正 | 區 | 3 | 3 | - | - | - |
| | | | 大 | 同 | 區 | 5 | 5 | - | - | - |
| | | | 萬 | 華 | 區 | 27 | 27 | - | - | - |
| | | | 文 | 山 | 區 | 1,014 | 859 | 128 | 25 | 2 |
| | | | 南 | 港 | 區 | 419 | 234 | - | 185 | - |
| | | | 內 | 湖 | 區 | 442 | 401 | - | 41 | - |
| | | | 士 | 林 | 區 | 2,041 | 1,878 | 145 | 18 | - |
| | | | 北 | 投 | 區 | 1,620 | 1,441 | 88 | 91 | - |

資料來源：本局第三科。

附 註：94年適逢普查，資料預計於96年底公布。

| 農 | 人 | | | | | | 農 | 種 | 農 | | | | | | |
|---|--------|---|---|--------|---|---|---|---|--------|---|---|---|---|--------|-------|
| | 共 | 計 | 自 | 耕 | 農 | 半 | | | | 自 | 耕 | 農 | 佃 | 農 | 非 |
| | 68,908 | | | 41,253 | | | | | 13,971 | | | | | 13,684 | ... |
| | 68,319 | | | 41,005 | | | | | 13,849 | | | | | 13,465 | ... |
| | 61,567 | | | 36,642 | | | | | 8,855 | | | | | 11,383 | 4,687 |
| | 61,327 | | | 36,418 | | | | | 8,596 | | | | | 11,042 | 5,271 |
| | 60,076 | | | 35,687 | | | | | 8,325 | | | | | 10,767 | 5,297 |
| | 58,763 | | | 34,976 | | | | | 8,082 | | | | | 10,083 | 5,622 |
| | 57,363 | | | 33,908 | | | | | 7,973 | | | | | 9,536 | 5,946 |
| | 56,234 | | | 33,407 | | | | | 7,848 | | | | | 8,567 | 6,412 |
| | 54,986 | | | 32,978 | | | | | 7,665 | | | | | 8,192 | 6,151 |
| | 52,296 | | | 30,821 | | | | | 6,983 | | | | | 8,367 | 6,125 |
| | 46,157 | | | 26,620 | | | | | 6,899 | | | | | 7,258 | 5,380 |
| | 42,604 | | | 24,088 | | | | | 5,557 | | | | | 6,551 | 6,408 |
| | 36,671 | | | 22,495 | | | | | 3,611 | | | | | 6,522 | 4,043 |
| | 38,314 | | | 22,616 | | | | | 5,296 | | | | | 5,786 | 4,616 |
| | 36,621 | | | 21,550 | | | | | 5,116 | | | | | 5,178 | 4,777 |
| | 35,832 | | | 21,027 | | | | | 4,971 | | | | | 5,127 | 4,707 |
| | 33,723 | | | 20,235 | | | | | 3,845 | | | | | 5,212 | 4,431 |
| | 33,334 | | | 20,077 | | | | | 3,877 | | | | | 4,787 | 4,593 |
| | 32,658 | | | 20,239 | | | | | 3,922 | | | | | 4,200 | 4,297 |
| | 33,389 | | | 20,328 | | | | | 4,518 | | | | | 4,396 | 4,147 |
| | 33,160 | | | 20,294 | | | | | 4,501 | | | | | 4,605 | 3,760 |
| | 34,587 | | | 21,363 | | | | | 4,661 | | | | | 4,226 | 4,337 |
| | 30,383 | | | 20,114 | | | | | 5,579 | | | | | 2,411 | 2,279 |
| | 34,585 | | | 23,967 | | | | | 5,419 | | | | | 3,152 | 2,047 |
| | 31,484 | | | 22,231 | | | | | 4,896 | | | | | 2,984 | 1,373 |
| | 28,039 | | | 19,510 | | | | | 4,717 | | | | | 2,641 | 1,171 |
| | 30,758 | | | 21,794 | | | | | 4,747 | | | | | 2,937 | 1,280 |
| | 30,274 | | | 27,345 | | | | | 1,439 | | | | | 1,466 | 24 |
| | 22,083 | | | 19,593 | | | | | 739 | | | | | 1,727 | 24 |
| | 21,807 | | | 18,608 | | | | | 892 | | | | | 2,262 | 45 |
| | 24,465 | | | 22,921 | | | | | 1,123 | | | | | 390 | 31 |
| | 23,565 | | | 21,936 | | | | | 1,069 | | | | | 540 | 20 |
| | 30,845 | | | 27,952 | | | | | 1,357 | | | | | 1,525 | 11 |
| | 26,212 | | | 24,272 | | | | | 1,187 | | | | | 738 | 15 |
| | 22,334 | | | 19,275 | | | | | 1,908 | | | | | 1,139 | 12 |
| | 21,981 | | | 19,434 | | | | | 837 | | | | | 1,682 | 28 |
| | 22,505 | | | 19,428 | | | | | 1,514 | | | | | 1,542 | 21 |
| | 92 | | | 83 | | | | | - | | | | | - | 9 |
| | 121 | | | 117 | | | | | - | | | | | - | 4 |
| | 52 | | | 44 | | | | | - | | | | | 8 | - |
| | 270 | | | 237 | | | | | - | | | | | 33 | - |
| | 9 | | | 9 | | | | | - | | | | | - | - |
| | 20 | | | 20 | | | | | - | | | | | - | - |
| | 141 | | | 141 | | | | | - | | | | | - | - |
| | 3,765 | | | 3,073 | | | | | 582 | | | | | 102 | 8 |
| | 1,420 | | | 630 | | | | | - | | | | | 790 | - |
| | 1,598 | | | 1,422 | | | | | - | | | | | 176 | - |
| | 8,076 | | | 7,420 | | | | | 579 | | | | | 77 | - |
| | 6,941 | | | 6,232 | | | | | 353 | | | | | 356 | - |

3. 水稻種植

| 年 別 | 總 計 | | | 梗 稻 | | |
|-----------|----------|------------|------------------|----------|------------|------------------|
| | 種 植 面 積 | 產 量 | 每 公 頃 平 均 產 量 | 種 植 面 積 | 產 量 | 每 公 頃 平 均 產 量 |
| 民國 57 年 底 | 7,113.66 | 14,926,645 | 2,098 | 6,202.69 | 12,311,881 | 1,985 |
| 民國 58 年 底 | 6,802.98 | 13,051,690 | 1,919 | 5,808.15 | 10,167,756 | 1,751 |
| 民國 59 年 底 | 6,305.47 | 15,147,356 | 2,402 | 5,527.70 | 12,575,944 | 2,275 |
| 民國 60 年 底 | 5,697.37 | 12,630,459 | 2,217 | 5,040.04 | 10,531,161 | 2,089 |
| 民國 61 年 底 | 5,106.24 | 15,498,455 | 3,035 | 4,642.70 | 13,891,911 | 2,992 |
| 民國 62 年 底 | 4,828.18 | 13,871,774 | 2,873 | 4,426.52 | 12,521,123 | 2,829 |
| 民國 63 年 底 | 4,746.95 | 12,130,061 | 2,555 | 4,212.10 | 10,598,611 | 2,516 |
| 民國 64 年 底 | 4,828.04 | 13,402,803 | 2,776 | 4,383.68 | 12,144,203 | 2,770 |
| 民國 65 年 底 | 4,611.60 | 12,577,846 | 2,727 | 4,115.59 | 11,153,941 | 2,710 |
| 民國 66 年 底 | 4,411.76 | 11,649,058 | 2,640 | 4,026.90 | 10,446,614 | 2,594 |
| 民國 67 年 底 | 3,946.19 | 9,822,142 | 2,489 | 3,684.67 | 9,031,424 | 2,451 |
| 民國 68 年 底 | 3,730.58 | 9,314,905 | 2,497 | 3,578.07 | 8,886,405 | 2,484 |
| 民國 69 年 底 | 3,334.01 | 8,746,957 | 2,624 | 3,198.26 | 8,358,893 | 2,614 |
| 民國 70 年 底 | 3,018.79 | 8,514,845 | 2,821 | 2,884.96 | 8,151,337 | 2,825 |
| 民國 71 年 底 | 2,892.15 | 8,480,396 | 2,932 | 2,760.10 | 8,127,662 | 2,945 |
| 民國 72 年 底 | 2,390.94 | 7,322,016 | 3,062 | 2,271.24 | 6,981,264 | 3,074 |
| 民國 73 年 底 | 1,599.55 | 4,773,445 | 2,984 | 1,536.35 | 4,568,803 | 2,974 |
| 民國 74 年 底 | 1,474.63 | 4,614,994 | 3,130 | 1,474.63 | 4,614,994 | 3,130 |
| 民國 75 年 底 | 1,385.21 | 4,768,520 | 3,442 | 1,385.21 | 4,768,520 | 3,442 |
| 民國 76 年 底 | 1,292.07 | 4,419,505 | 3,420 | 1,292.07 | 4,419,505 | 3,420 |
| 民國 77 年 底 | 1,096.16 | 3,270,905 | 2,984 | 1,096.16 | 3,270,905 | 2,984 |
| 民國 78 年 底 | 1,076.47 | 4,310,717 | 4,004 | 1,076.47 | 4,310,717 | 4,004 |
| 民國 79 年 底 | 1,048.48 | 4,048,656 | 3,861 | 1,048.48 | 4,048,656 | 3,861 |
| 民國 80 年 底 | 947.10 | 6,811,671 | 7,192 | 947.10 | 6,811,671 | 7,192 |
| 民國 81 年 底 | 735.69 | 3,044,001 | 4,138 | 735.69 | 3,044,001 | 4,138 |
| 民國 82 年 底 | 698.27 | 3,230,374 | 4,626 | 698.27 | 3,230,374 | 4,626 |
| 民國 83 年 底 | 613.81 | 2,300,230 | 3,747 | 613.81 | 2,300,230 | 3,747 |
| 民國 84 年 底 | 664.48 | 2,885,080 | 4,342 | 664.48 | 2,885,080 | 4,342 |
| 民國 85 年 底 | 657.83 | 2,978,491 | 4,528 | 657.03 | 2,973,543 | 4,526 |
| 民國 86 年 底 | 601.35 | 2,495,615 | 4,150 | 601.35 | 2,495,615 | 4,150 |
| 民國 87 年 底 | 582.10 | 2,161,452 | 3,713 | 582.10 | 2,161,452 | 3,713 |
| 民國 88 年 底 | 589.22 | 2,370,601 | 4,023 | 589.22 | 2,370,601 | 4,023 |
| 民國 89 年 底 | 576.80 | 2,479,624 | 4,299 | 576.80 | 2,479,624 | 4,299 |
| 民國 90 年 底 | 563.61 | 2,917,050 | 5,176 | 563.61 | 2,917,050 | 5,176 |
| 民國 91 年 底 | 536.99 | 2,737,646 | 5,098 | 536.99 | 2,737,646 | 5,098 |
| 民國 92 年 底 | 528.49 | 2,558,798 | 4,842 | 528.49 | 2,558,798 | 4,842 |
| 民國 93 年 底 | 559.24 | 2,079,204 | 3,718 | 559.24 | 2,079,204 | 3,718 |
| 民國 94 年 底 | 519.95 | 1,761,813 | 3,388 | 519.95 | 1,761,813 | 3,388 |
| 民國 95 年 底 | 478.71 | 2,071,727 | 4,328 | 478.71 | 2,071,727 | 4,328 |

資料來源：本局第三科。

4. 特種普通作物種植

| 年 別 | 總 計 | | 玉 蜀 黍 | | 落 花 生 | | 甘 |
|-----------|----------|-----------|-------|--------|-------|--------|--------|
| | 種植面積 | 產 量 | 種植面積 | 產 量 | 種植面積 | 產 量 | |
| 民國 57 年 底 | 1,076.00 | 7,924,813 | 0.93 | 1,608 | 69.32 | 80,117 | 663.95 |
| 民國 58 年 底 | 995.93 | 6,315,142 | 1.00 | 3,600 | 71.43 | 77,939 | 578.30 |
| 民國 59 年 底 | 694.79 | 5,214,012 | 1.00 | 2,400 | 40.82 | 46,132 | 501.87 |
| 民國 60 年 底 | 690.98 | 5,190,001 | 2.15 | 3,680 | 54.82 | 62,638 | 474.01 |
| 民國 61 年 底 | 703.10 | 5,377,504 | 5.98 | 10,296 | 54.03 | 60,155 | 476.99 |
| 民國 62 年 底 | 681.65 | 5,196,144 | 4.65 | 6,968 | 48.30 | 55,570 | 464.40 |
| 民國 63 年 底 | 662.19 | 4,088,565 | 4.10 | 9,090 | 52.87 | 62,862 | 439.73 |
| 民國 64 年 底 | 554.72 | 4,360,422 | 0.10 | 420 | 51.79 | 58,970 | 407.73 |
| 民國 65 年 底 | 607.17 | 4,591,079 | 1.40 | 3,520 | 34.37 | 38,485 | 405.10 |
| 民國 66 年 底 | 611.30 | 4,516,006 | 3.60 | 9,600 | 30.40 | 29,703 | 397.65 |
| 民國 67 年 底 | 532.77 | 3,375,092 | 5.05 | 13,500 | 30.20 | 30,316 | 332.57 |
| 民國 68 年 底 | 509.00 | 3,584,219 | 7.60 | 16,480 | 27.70 | 31,854 | 307.20 |
| 民國 69 年 底 | 452.10 | 3,152,395 | - | - | 20.90 | 25,750 | 266.20 |
| 民國 70 年 底 | 425.10 | 2,860,781 | 7.10 | 14,850 | 11.00 | 15,195 | 242.00 |
| 民國 71 年 底 | 408.20 | 2,537,384 | 6.30 | 12,000 | 12.40 | 24,110 | 221.70 |
| 民國 72 年 底 | 330.65 | 2,504,296 | - | - | 11.70 | 23,964 | 148.75 |
| 民國 73 年 底 | 307.40 | 1,956,814 | - | - | - | - | 152.30 |
| 民國 74 年 底 | 248.10 | 1,342,677 | - | - | - | - | 89.90 |
| 民國 75 年 底 | 242.40 | 1,236,086 | - | - | - | - | 82.10 |
| 民國 76 年 底 | 234.60 | 719,105 | - | - | - | - | 59.60 |
| 民國 77 年 底 | 265.20 | 1,247,047 | - | - | 2.70 | 1,961 | 89.00 |
| 民國 78 年 底 | 227.00 | 983,000 | - | - | - | - | 49.00 |
| 民國 79 年 底 | 282.30 | 1,028,160 | - | - | 10.90 | 16,830 | 86.40 |
| 民國 80 年 底 | 275.30 | 1,448,489 | - | - | 4.30 | 39,130 | 78.00 |
| 民國 81 年 底 | 323.92 | 1,618,540 | 0.52 | 350 | 48.80 | 44,160 | 77.90 |
| 民國 82 年 底 | 366.10 | 1,190,970 | - | - | 4.80 | 44,640 | 81.40 |
| 民國 83 年 底 | 338.65 | 980,370 | - | - | 4.50 | 39,560 | 67.20 |
| 民國 84 年 底 | 285.93 | 1,172,510 | - | - | 4.00 | 3,600 | 88.79 |
| 民國 85 年 底 | 280.64 | 1,143,638 | 0.04 | 130 | 3.75 | 3,255 | 93.75 |
| 民國 86 年 底 | 291.25 | 1,097,549 | 2.00 | 4,500 | 5.05 | 7,149 | 97.10 |
| 民國 87 年 底 | 258.90 | 1,365,539 | 1.50 | 3,000 | 3.50 | 3,060 | 96.80 |
| 民國 88 年 底 | 251.90 | 1,250,280 | 0.50 | 1,000 | 3.50 | 3,060 | 90.90 |
| 民國 89 年 底 | 202.80 | 979,900 | 0.50 | 1,000 | 3.00 | 2,700 | 65.70 |
| 民國 90 年 底 | 198.50 | 1,004,000 | 1.00 | 1,500 | 3.00 | 3,600 | 61.20 |
| 民國 91 年 底 | 186.80 | 881,000 | 0.90 | 1,800 | - | - | 52.60 |
| 民國 92 年 底 | 183.30 | 828,800 | 0.50 | 2,500 | - | - | 49.50 |
| 民國 93 年 底 | 163.81 | 1,086,520 | 0.50 | 1,500 | - | - | 75.90 |
| 民國 94 年 底 | 201.00 | 444,000 | 0.50 | 1,500 | - | - | 68.20 |
| 民國 95 年 底 | 201.00 | 485,920 | 1.50 | 5,200 | - | - | 67.70 |

資料來源：本局第三科。

面積及產量

單位：{ 種植面積—公頃
產量—公斤

| 產量 | 茶 | | 生食用甘蔗 | | 香花作物 | | 高粱 | | |
|-----------|--------|---------|-------|--------|-------|-------------|-------------------------|-------|---|
| | 種植面積 | 產量 | 種植面積 | 產量 | 種植面積 | 產量 | 種植面積 | 產量 | |
| 7,110,587 | 337.00 | 718,320 | 1.00 | 10,000 | 3.10 | 3,204 | 0.70 | 977 | |
| 5,811,809 | 341.10 | 411,820 | 1.00 | 8,000 | 3.10 | 1,974 | - | - | |
| 5,043,540 | 148.00 | 116,600 | 0.30 | 2,700 | 2.80 | 2,640 | - | - | |
| 4,872,943 | 156.00 | 241,080 | 0.60 | 5,400 | 2.40 | 1,760 | 1.00 | 2,500 | |
| 5,050,283 | 162.00 | 244,880 | 0.80 | 8,000 | 2.80 | 2,640 | 0.50 | 1,250 | |
| 4,879,806 | 163.00 | 248,960 | - | - | 0.80 | 1,840 | 0.50 | 3,000 | |
| 3,648,153 | 164.00 | 361,600 | - | - | 1.29 | 5,760 | 0.20 | 1,100 | |
| 4,090,572 | 94.20 | 207,720 | 0.10 | 900 | 0.80 | 1,840 | - | - | |
| 4,161,574 | 165.50 | 386,160 | - | - | 0.80 | 1,340 | - | - | |
| 4,135,125 | 179.00 | 339,878 | - | - | 0.65 | 1,700 | - | - | |
| 3,053,726 | 164.70 | 276,950 | - | - | 0.25 | 600 | - | - | |
| 3,179,515 | 166.50 | 356,370 | - | - | - | - | - | - | |
| 2,807,755 | 165.00 | 318,890 | - | - | - | - | - | - | |
| 2,474,496 | 165.00 | 356,240 | - | - | - | - | - | - | |
| 2,142,374 | 167.80 | 358,900 | - | - | - | - | - | - | |
| 2,012,422 | 170.20 | 467,910 | - | - | - | - | - | - | |
| 1,554,382 | 155.10 | 402,432 | - | - | - | - | - | - | |
| 918,293 | 158.20 | 424,384 | - | - | - | - | - | - | |
| 843,162 | 160.30 | 392,924 | - | - | - | - | - | - | |
| 611,838 | 175.00 | 107,267 | - | - | - | - | - | - | |
| 872,748 | 173.50 | 372,338 | - | - | - | - | - | - | |
| 528,000 | 178.00 | 455,000 | - | - | - | - | - | - | |
| 714,330 | 185.00 | 297,000 | - | - | - | - | - | - | |
| 853,712 | 193.00 | 555,647 | - | - | - | - | - | - | |
| 1,051,680 | 193.40 | 522,350 | - | - | 3.30 | { | 5,500盆 3,000打 | - | - |
| 889,590 | 191.00 | 256,740 | - | - | 88.90 | 97,660,150元 | - | - | |
| 718,860 | 193.10 | 221,900 | 0.05 | 50 | 73.80 | { | 312,817打 98,993,000元 | - | - |
| 911,120 | 193.10 | 257,390 | 0.04 | 400 | - | - | - | - | |
| 887,533 | 183.10 | 252,720 | - | - | - | - | - | - | |
| 772,756 | 187.10 | 313,144 | - | - | - | - | - | - | |
| 1,014,319 | 157.10 | 345,160 | - | - | - | - | - | - | |
| 904,460 | 157.00 | 341,760 | - | - | - | - | - | - | |
| 588,180 | 133.60 | 388,020 | - | - | - | - | - | - | |
| 610,200 | 133.30 | 388,700 | - | - | - | - | - | - | |
| 490,400 | 133.30 | 388,800 | - | - | - | - | - | - | |
| 458,900 | 133.30 | 367,400 | - | - | - | - | - | - | |
| 793,540 | 133.30 | 291,440 | - | - | - | - | - | - | |
| 370,440 | 132.30 | 72,060 | - | - | - | - | - | - | |
| 387,120 | 131.80 | 93,600 | - | - | - | - | - | - | |

5. 菜類種植

| 年 | 別 | 總計 | | 根菜類 | |
|-----------|---|----------|------------|----------|-----------|
| | | 種植面積 | 產量 | 種植面積 | 產量 |
| 民國 57 年 底 | | 1,813.41 | 24,980,782 | 555.93 | 7,209,031 |
| 民國 58 年 底 | | 2,093.91 | 25,197,497 | 598.35 | 6,601,407 |
| 民國 59 年 底 | | 2,213.33 | 26,534,884 | 731.66 | 7,574,040 |
| 民國 60 年 底 | | 2,174.37 | 25,802,362 | 704.18 | 6,874,740 |
| 民國 61 年 底 | | 2,158.85 | 27,284,658 | 698.21 | 7,366,592 |
| 民國 62 年 底 | | 2,112.01 | 27,929,170 | 723.79 | 7,651,220 |
| 民國 63 年 底 | | 2,900.79 | 33,415,470 | 1,092.10 | 9,170,321 |
| 民國 64 年 底 | | 3,540.74 | 40,751,145 | 590.72 | 6,507,546 |
| 民國 65 年 底 | | 3,557.72 | 40,578,991 | 235.25 | 3,715,450 |
| 民國 66 年 底 | | 3,592.92 | 34,793,248 | 180.40 | 2,880,320 |
| 民國 67 年 底 | | 3,504.35 | 32,301,704 | 171.40 | 2,851,960 |
| 民國 68 年 底 | | 3,674.83 | 38,439,023 | 186.80 | 2,904,727 |
| 民國 69 年 底 | | 3,688.84 | 39,263,966 | 194.10 | 2,900,785 |
| 民國 70 年 底 | | 3,724.52 | 37,811,356 | 180.00 | 2,554,811 |
| 民國 71 年 底 | | 3,428.29 | 36,037,719 | 175.53 | 2,283,694 |
| 民國 72 年 底 | | 3,296.70 | 34,759,699 | 152.60 | 2,033,195 |
| 民國 73 年 底 | | 3,382.20 | 34,115,251 | 150.30 | 1,912,830 |
| 民國 74 年 底 | | 3,112.00 | 30,381,069 | 143.60 | 1,820,003 |
| 民國 75 年 底 | | 3,231.30 | 33,509,352 | 164.90 | 2,095,466 |
| 民國 76 年 底 | | 3,196.30 | 32,333,793 | 175.20 | 2,318,106 |
| 民國 77 年 底 | | 3,011.71 | 31,465,596 | 196.23 | 2,839,759 |
| 民國 78 年 底 | | 3,147.70 | 32,326,758 | 180.00 | 2,077,200 |
| 民國 79 年 底 | | 1,828.61 | 14,238,866 | 79.10 | 977,793 |
| 民國 80 年 底 | | 1,814.19 | 14,993,913 | 57.30 | 887,236 |
| 民國 81 年 底 | | 1,869.71 | 15,188,690 | 195.15 | 1,678,050 |
| 民國 82 年 底 | | 1,829.82 | 19,356,767 | 38.93 | 80,700 |
| 民國 83 年 底 | | 2,063.24 | 18,278,715 | 28.81 | 310,398 |
| 民國 84 年 底 | | 1,653.90 | 14,052,860 | 36.63 | 394,130 |
| 民國 85 年 底 | | 1,588.83 | 12,075,803 | 40.74 | 425,723 |
| 民國 86 年 底 | | 1,617.05 | 12,139,378 | 39.51 | 413,608 |
| 民國 87 年 底 | | 1,686.17 | 13,330,224 | 52.51 | 588,734 |
| 民國 88 年 底 | | 1,531.52 | 12,030,250 | 49.50 | 581,070 |
| 民國 89 年 底 | | 2,672.13 | 20,794,236 | 108.52 | 791,049 |
| 民國 90 年 底 | | 2,689.96 | 20,939,939 | 106.98 | 1,396,940 |
| 民國 91 年 底 | | 2,617.38 | 20,833,303 | 98.76 | 958,746 |
| 民國 92 年 底 | | 2,584.93 | 21,776,348 | 143.59 | 1,335,188 |
| 民國 93 年 底 | | 2,518.10 | 20,399,155 | 155.58 | 1,546,630 |
| 民國 94 年 底 | | 2,391.80 | 18,594,858 | 128.88 | 1,226,312 |
| 民國 95 年 底 | | 1,659.83 | 14,565,309 | 105.70 | 1,062,320 |

資料來源：本局第三科。

面積及產量

單位：{ 種植面積—公頃
產量—公斤

| 莖 菜 類 | | 葉 菜 及 花 菜 類 | | 果 菜 類 | |
|----------|-----------|-------------|------------|---------|-----------|
| 種 植 面 積 | 產 量 | 種 植 面 積 | 產 量 | 種 植 面 積 | 產 量 |
| 139.23 | 1,680,667 | 841.46 | 13,065,792 | 276.79 | 3,025,292 |
| 125.57 | 1,182,901 | 1,060.29 | 13,922,759 | 309.70 | 3,490,430 |
| 117.68 | 1,144,716 | 1,079.62 | 14,481,912 | 284.37 | 3,334,216 |
| 115.82 | 1,120,425 | 1,077.05 | 14,453,584 | 277.32 | 3,353,613 |
| 113.53 | 1,198,132 | 1,089.04 | 15,585,780 | 258.07 | 3,134,154 |
| 105.99 | 1,167,754 | 1,045.15 | 16,115,490 | 237.08 | 2,994,706 |
| 133.35 | 1,325,919 | 1,406.59 | 19,913,361 | 268.75 | 3,005,869 |
| 743.16 | 4,638,598 | 1,939.37 | 26,799,811 | 267.49 | 2,805,190 |
| 1,101.80 | 7,156,575 | 1,941.52 | 27,197,507 | 279.15 | 2,509,459 |
| 1,083.25 | 6,546,445 | 2,061.37 | 22,700,756 | 267.90 | 2,665,727 |
| 1,268.64 | 7,745,550 | 1,793.01 | 18,973,419 | 271.30 | 2,730,775 |
| 1,122.42 | 5,967,969 | 2,098.51 | 26,799,480 | 267.10 | 2,766,847 |
| 1,120.19 | 5,979,751 | 2,112.30 | 27,783,935 | 262.25 | 2,599,495 |
| 1,134.07 | 5,634,253 | 2,157.45 | 27,144,424 | 253.00 | 2,477,868 |
| 1,097.95 | 5,592,634 | 1,898.71 | 25,811,706 | 256.10 | 2,349,685 |
| 1,072.50 | 6,280,740 | 1,849.00 | 24,275,601 | 222.60 | 2,170,163 |
| 1,072.40 | 5,341,259 | 1,934.90 | 24,838,896 | 224.60 | 2,022,266 |
| 1,058.90 | 5,352,371 | 1,691.60 | 21,198,729 | 217.90 | 2,009,966 |
| 1,068.80 | 6,223,032 | 1,784.00 | 23,231,128 | 213.60 | 1,959,726 |
| 1,084.80 | 6,528,668 | 1,799.60 | 22,215,625 | 136.70 | 1,271,394 |
| 1,006.14 | 5,181,172 | 1,705.11 | 22,347,742 | 104.23 | 1,096,923 |
| 1,017.40 | 6,275,730 | 1,847.50 | 23,077,362 | 102.80 | 896,466 |
| 904.21 | 5,083,602 | 766.30 | 7,503,342 | 79.00 | 674,129 |
| 800.49 | 1,721,242 | 881.15 | 11,858,985 | 75.25 | 526,450 |
| 758.14 | 4,860,025 | 807.37 | 7,581,565 | 109.05 | 1,069,050 |
| 749.96 | 4,869,787 | 983.54 | 13,718,900 | 57.39 | 687,380 |
| 771.96 | 4,543,159 | 857.24 | 9,361,453 | 405.23 | 4,063,705 |
| 753.79 | 4,274,520 | 811.93 | 8,922,920 | 51.55 | 461,290 |
| 728.23 | 4,247,197 | 790.10 | 7,140,343 | 29.76 | 262,540 |
| 819.24 | 4,920,938 | 740.31 | 6,364,425 | 17.99 | 440,407 |
| 956.53 | 5,887,902 | 584.99 | 5,218,377 | 92.14 | 1,635,211 |
| 839.13 | 5,401,830 | 542.92 | 4,156,590 | 99.97 | 1,890,760 |
| 1,358.91 | 9,765,365 | 1,026.64 | 8,375,964 | 178.06 | 1,861,858 |
| 1,463.03 | 9,936,710 | 975.19 | 8,385,685 | 144.76 | 1,220,604 |
| 1,025.69 | 5,093,680 | 1,330.01 | 13,337,266 | 162.92 | 1,443,611 |
| 1,009.37 | 5,900,420 | 1,311.50 | 13,419,175 | 120.47 | 1,121,565 |
| 999.32 | 4,693,470 | 1,221.55 | 12,843,240 | 141.65 | 1,315,815 |
| 1,084.87 | 5,564,201 | 1,075.05 | 10,805,344 | 103.00 | 999,001 |
| 438.76 | 2,309,203 | 1,041.27 | 10,584,002 | 74.10 | 609,784 |

6. 果類種植

| 年 別 | 總 計 | | 香 蕉 | | 柑 橘 | | 鳳 |
|-----------|--------|------------|-------|---------|--------|-----------|------|
| | 種植面積 | 產 量 | 種植面積 | 產 量 | 種植面積 | 產 量 | |
| 民國 57 年 底 | 985.27 | 5,424,910 | 14.39 | 137,137 | 824.37 | 4,749,692 | 0.38 |
| 民國 58 年 底 | 999.00 | 4,520,000 | 12.34 | 93,018 | 823.89 | 3,925,134 | 0.37 |
| 民國 59 年 底 | 922.00 | 4,047,001 | 4.27 | 51,618 | 770.87 | 3,446,468 | 0.32 |
| 民國 60 年 底 | 937.00 | 4,512,000 | 4.47 | 41,461 | 779.72 | 3,792,284 | 0.30 |
| 民國 61 年 底 | 918.00 | 5,418,002 | 4.27 | 44,939 | 776.69 | 4,737,536 | 0.30 |
| 民國 62 年 底 | 896.00 | 5,289,000 | 3.82 | 44,565 | 772.19 | 4,589,880 | 0.30 |
| 民國 63 年 底 | 893.00 | 5,620,000 | 3.67 | 42,517 | 763.43 | 4,857,324 | 0.30 |
| 民國 64 年 底 | 935.44 | 6,102,000 | 3.70 | 36,300 | 747.46 | 5,046,445 | 0.20 |
| 民國 65 年 底 | 914.00 | 5,575,000 | 2.60 | 22,260 | 740.75 | 4,581,358 | 0.18 |
| 民國 66 年 底 | 902.00 | 5,114,000 | 2.60 | 20,899 | 730.70 | 4,212,936 | 0.18 |
| 民國 67 年 底 | 848.52 | 6,015,499 | 2.60 | 20,840 | 658.27 | 4,947,822 | - |
| 民國 68 年 底 | 824.52 | 10,960,238 | 3.40 | 24,365 | 628.54 | 9,343,469 | 0.08 |
| 民國 69 年 底 | 829.53 | 7,312,561 | 8.00 | 22,483 | 596.49 | 5,461,942 | 0.06 |
| 民國 70 年 底 | 817.62 | 7,567,504 | 7.92 | 28,391 | 594.05 | 6,091,910 | 0.06 |
| 民國 71 年 底 | 816.43 | 12,036,434 | - | - | 593.36 | 9,973,867 | - |
| 民國 72 年 底 | 784.80 | 11,620,271 | - | - | 586.30 | 9,581,777 | - |
| 民國 73 年 底 | 738.70 | 6,623,199 | - | - | 597.20 | 5,649,459 | - |
| 民國 74 年 底 | 708.29 | 5,542,431 | - | - | 551.69 | 4,157,641 | - |
| 民國 75 年 底 | 673.50 | 5,861,231 | - | - | 569.00 | 4,783,777 | - |
| 民國 76 年 底 | 638.30 | 5,275,779 | - | - | 533.00 | 4,125,019 | - |
| 民國 77 年 底 | 619.45 | 4,963,078 | - | - | 514.62 | 4,012,008 | - |
| 民國 78 年 底 | 634.58 | 4,932,872 | - | - | 525.68 | 3,733,013 | - |
| 民國 79 年 底 | 573.13 | 3,272,401 | 0.60 | 2,160 | 430.69 | 1,503,940 | - |
| 民國 80 年 底 | 596.42 | 6,402,450 | - | - | 374.00 | 4,172,020 | - |
| 民國 81 年 底 | 386.50 | 2,818,919 | 1.10 | 10,950 | 271.63 | 1,657,985 | - |
| 民國 82 年 底 | 446.71 | 4,605,611 | 2.00 | 11,920 | 256.09 | 1,704,560 | - |
| 民國 83 年 底 | 405.23 | 4,063,705 | 0.40 | 10,675 | 221.17 | 1,179,286 | - |
| 民國 84 年 底 | 352.51 | 3,546,776 | 1.47 | 10,920 | 195.45 | 1,383,860 | - |
| 民國 85 年 底 | 296.85 | 2,693,610 | 1.57 | 11,520 | 140.91 | 1,070,766 | - |
| 民國 86 年 底 | 286.91 | 2,251,505 | 1.50 | 10,800 | 150.11 | 1,202,120 | - |
| 民國 87 年 底 | 313.34 | 2,927,985 | 5.80 | 29,340 | 177.70 | 1,399,660 | - |
| 民國 88 年 底 | 238.71 | 3,101,195 | 6.00 | 33,425 | 81.90 | 1,737,800 | - |
| 民國 89 年 底 | 351.49 | 1,817,653 | 11.17 | 121,120 | 146.67 | 816,350 | - |
| 民國 90 年 底 | 303.39 | 1,375,470 | 10.37 | 181,650 | 106.67 | 355,000 | - |
| 民國 91 年 底 | 360.34 | 1,915,448 | 11.42 | 218,550 | 167.99 | 808,275 | - |
| 民國 92 年 底 | 359.59 | 1,743,064 | 11.46 | 166,980 | 164.35 | 740,800 | - |
| 民國 93 年 底 | 318.38 | 1,236,310 | 11.25 | 120,975 | 164.84 | 613,475 | - |
| 民國 94 年 底 | 318.06 | 1,328,196 | 10.98 | 115,542 | 164.34 | 603,196 | - |
| 民國 95 年 底 | 299.17 | 1,499,913 | 10.91 | 124,393 | 163.89 | 909,210 | - |

資料來源：本局第三科。

面積及產量

單位：{ 種植面積—公頃
產量—公斤

| 產量 | 番 石 榴 | | 木 瓜 | | 梨 | | 其 他 | |
|-------|--------|-----------|-------|--------|-------|---------|--------|-----------|
| | 種植面積 | 產量 | 種植面積 | 產量 | 種植面積 | 產量 | 種植面積 | 產量 |
| 2,644 | 93.81 | 335,777 | 3.85 | 26,440 | 5.87 | 18,235 | 42.60 | 154,985 |
| 2,528 | 92.96 | 309,575 | 3.58 | 26,090 | 5.78 | 15,800 | 60.08 | 147,855 |
| 2,070 | 93.49 | 361,939 | 3.56 | 29,515 | 1.50 | 6,000 | 47.99 | 149,391 |
| 1,168 | 100.08 | 456,440 | 3.41 | 29,265 | 7.03 | 27,850 | 41.99 | 163,532 |
| 1,122 | 86.59 | 429,561 | 2.84 | 21,450 | 10.00 | 33,260 | 37.31 | 150,134 |
| 1,036 | 76.59 | 448,474 | 2.30 | 17,630 | 10.00 | 66,300 | 30.80 | 121,115 |
| 1,763 | 81.17 | 507,122 | 2.96 | 17,686 | 10.05 | 59,819 | 31.42 | 133,769 |
| 544 | 115.35 | 672,729 | 4.29 | 10,205 | 8.70 | 46,230 | 55.74 | 289,547 |
| 272 | 111.80 | 704,159 | 3.93 | 7,732 | 7.85 | 50,550 | 46.89 | 208,669 |
| 242 | 107.80 | 594,174 | 4.03 | 8,167 | 8.35 | 45,400 | 48.34 | 232,182 |
| - | 112.68 | 582,126 | 5.33 | 17,362 | 8.96 | 57,490 | 60.68 | 389,859 |
| 500 | 126.48 | 1,124,460 | 6.33 | 15,779 | 8.76 | 85,870 | 50.93 | 365,795 |
| 400 | 140.10 | 1,290,003 | 4.90 | 13,994 | 8.90 | 51,000 | 71.08 | 472,739 |
| 400 | 131.75 | 813,931 | 6.80 | 18,810 | 9.30 | 62,850 | 67.74 | 551,212 |
| - | 136.68 | 1,192,968 | 6.90 | 26,970 | 16.70 | 110,485 | 62.79 | 732,144 |
| - | 122.80 | 1,310,612 | 7.10 | 37,130 | 11.30 | 80,250 | 57.30 | 610,502 |
| - | 94.70 | 471,815 | 5.80 | 21,120 | 0.50 | 3,000 | 40.50 | 477,805 |
| - | 81.40 | 504,060 | 4.80 | 20,460 | - | - | 70.40 | 860,270 |
| - | 25.60 | 217,110 | 6.20 | 26,270 | - | - | 72.70 | 834,074 |
| - | 26.20 | 219,360 | 5.60 | 24,880 | - | - | 73.50 | 906,520 |
| - | 24.78 | 166,640 | 6.55 | 26,845 | - | - | 73.50 | 757,585 |
| - | 24.00 | 232,200 | 5.20 | 37,563 | - | - | 79.70 | 930,096 |
| - | 25.38 | 617,875 | 5.60 | 18,980 | 0.20 | 150 | 110.66 | 1,129,296 |
| - | 122.98 | 665,100 | 4.84 | 17,650 | 0.20 | 150 | 94.40 | 1,547,530 |
| - | 12.20 | 511,486 | 4.20 | 14,380 | 0.20 | 150 | 97.17 | 623,968 |
| - | 9.30 | 461,040 | 5.80 | 24,542 | - | - | 173.52 | 2,403,549 |
| - | 7.40 | 440,300 | 4.51 | 19,244 | - | - | 171.75 | 2,414,200 |
| - | 18.23 | 442,900 | 4.42 | 19,300 | - | - | 132.94 | 1,689,796 |
| - | 9.93 | 403,050 | 4.49 | 20,640 | - | - | 139.95 | 1,187,634 |
| - | 8.04 | 50,260 | 4.48 | 21,200 | - | - | 122.78 | 967,125 |
| - | 13.51 | 472,855 | 6.31 | 17,710 | - | - | 110.02 | 1,008,420 |
| - | 10.08 | 455,540 | 7.60 | 28,740 | - | - | 133.13 | 845,690 |
| - | 7.52 | 49,450 | 6.05 | 70,020 | - | - | 180.08 | 760,713 |
| - | 5.72 | 87,450 | 10.55 | 27,100 | - | - | 170.08 | 724,270 |
| - | 6.11 | 58,850 | 5.35 | 48,100 | - | - | 169.47 | 781,673 |
| - | 5.73 | 50,100 | 9.35 | 65,100 | - | - | 168.70 | 720,084 |
| - | 5.66 | 49,900 | 4.85 | 35,240 | - | - | 131.78 | 416,720 |
| - | 5.66 | 50,050 | 9.35 | 61,480 | - | - | 127.73 | 497,928 |
| - | 5.73 | 57,960 | 9.08 | 54,400 | - | - | 109.56 | 353,950 |

7. 臺北市

| 年 | 底 | 別 | 林 | | 木 | |
|-------|---|---|---|---------|---|--------|
| | | | 總 | 計 | 針 | 葉 |
| 民國57年 | 底 | 別 | | 59,536 | | 28,114 |
| 民國58年 | 底 | 別 | | 59,416 | | 28,114 |
| 民國59年 | 底 | 別 | | 66,040 | | 28,226 |
| 民國60年 | 底 | 別 | | 65,760 | | 28,230 |
| 民國61年 | 底 | 別 | | 65,668 | | 28,226 |
| 民國62年 | 底 | 別 | | 65,168 | | 28,206 |
| 民國63年 | 底 | 別 | | 65,168 | | 28,206 |
| 民國64年 | 底 | 別 | | 65,163 | | 28,206 |
| 民國65年 | 底 | 別 | | 65,076 | | 28,170 |
| 民國66年 | 底 | 別 | | 65,076 | | 28,170 |
| 民國67年 | 底 | 別 | | 65,076 | | 28,170 |
| 民國68年 | 底 | 別 | | 65,076 | | 28,170 |
| 民國69年 | 底 | 別 | | 65,076 | | 28,170 |
| 民國70年 | 底 | 別 | | 102,170 | | 33,552 |
| 民國71年 | 底 | 別 | | 102,170 | | 33,552 |
| 民國72年 | 底 | 別 | | 123,852 | | 38,320 |
| 民國73年 | 底 | 別 | | 252,478 | | 42,910 |
| 民國74年 | 底 | 別 | | 265,110 | | 45,060 |
| 民國75年 | 底 | 別 | | 265,305 | | 45,285 |
| 民國76年 | 底 | 別 | | 265,549 | | 45,329 |
| 民國77年 | 底 | 別 | | 265,549 | | 45,329 |
| 民國78年 | 底 | 別 | | 265,549 | | 45,329 |
| 民國79年 | 底 | 別 | | 265,549 | | 45,329 |
| 民國80年 | 底 | 別 | | 265,549 | | 45,329 |
| 民國81年 | 底 | 別 | | 265,547 | | 45,329 |
| 民國82年 | 底 | 別 | | 265,517 | | 45,329 |
| 民國83年 | 底 | 別 | | 265,547 | | 45,329 |
| 民國84年 | 底 | 別 | | 265,547 | | 45,329 |
| 民國85年 | 底 | 別 | | 265,547 | | 45,329 |
| 民國86年 | 底 | 別 | | 265,549 | | 45,329 |
| 民國87年 | 底 | 別 | | 265,549 | | 45,329 |
| 民國88年 | 底 | 別 | | 265,549 | | 45,329 |
| 民國89年 | 底 | 別 | | 265,549 | | 45,329 |
| 民國90年 | 底 | 別 | | 265,549 | | 45,329 |
| 民國91年 | 底 | 別 | | 265,549 | | 45,329 |
| 民國92年 | 底 | 別 | | 265,549 | | 45,329 |
| 民國93年 | 底 | 別 | | 265,549 | | 45,329 |
| 民國94年 | 底 | 別 | | 265,549 | | 45,329 |
| | | 松 | 區 | 0 | | 0 |
| | | 信 | 區 | 11,448 | | 128 |
| | | 大 | 區 | 3,435 | | 0 |
| | | 中 | 區 | 1,694 | | 0 |
| | | 中 | 區 | 287 | | 0 |
| | | 大 | 區 | 0 | | 0 |
| | | 萬 | 區 | 0 | | 0 |
| | | 文 | 區 | 37,534 | | 161 |
| | | 南 | 區 | 45,045 | | 0 |
| | | 內 | 區 | 20,219 | | 2,605 |
| | | 士 | 區 | 74,292 | | 9,219 |
| | | 北 | 區 | 71,595 | | 33,216 |

資料來源：1.本局第三科(依據行政院農業委員會林務局航空測量資料並配合人工實地勘查資料彙編)。

2. 95年度資料無異動。

森林蓄積量

| (立 方 公 尺) | | 竹 | 林 (千 支) |
|---------------|---------|---|-----------|
| 針 闊 葉 樹 混 淆 林 | 闊 葉 樹 林 | | |
| 3,148 | 28,274 | | 1,600 |
| 3,148 | 28,154 | | 1,600 |
| 4,023 | 33,791 | | 1,991 |
| 4,080 | 33,450 | | 1,991 |
| 4,023 | 33,419 | | 1,991 |
| 4,023 | 32,939 | | 1,991 |
| 4,023 | 32,939 | | 1,991 |
| 4,019 | 32,938 | | 1,991 |
| 4,001 | 32,905 | | 1,991 |
| 4,001 | 32,905 | | 1,991 |
| 4,001 | 32,905 | | 1,991 |
| 4,001 | 32,905 | | 1,991 |
| 4,001 | 32,905 | | 2,011 |
| 11,496 | 57,122 | | 2,011 |
| 11,496 | 57,122 | | 2,011 |
| 19,602 | 65,930 | | 2,011 |
| 81,210 | 128,358 | | 3,446 |
| 85,275 | 134,775 | | 4,618 |
| 84,579 | 135,441 | | 3,609 |
| 84,586 | 135,634 | | 3,655 |
| 84,586 | 135,634 | | 3,655 |
| 84,586 | 135,634 | | 3,655 |
| 84,586 | 135,634 | | 3,655 |
| 84,586 | 135,634 | | 3,655 |
| 84,586 | 135,632 | | 3,655 |
| 84,586 | 135,602 | | 3,655 |
| 84,586 | 135,632 | | 3,655 |
| 84,586 | 135,632 | | 3,655 |
| 84,586 | 135,632 | | 3,655 |
| 84,586 | 135,634 | | 3,655 |
| 84,586 | 135,634 | | 3,655 |
| 84,586 | 135,634 | | 3,655 |
| 84,586 | 135,634 | | 3,655 |
| 84,586 | 135,634 | | 3,655 |
| 84,586 | 135,634 | | 3,655 |
| 84,586 | 135,634 | | 3,655 |
| 84,586 | 135,634 | | 3,655 |
| 84,586 | 135,634 | | 3,655 |
| 0 | 0 | | 0 |
| 3,152 | 8,168 | | 147 |
| 1,554 | 1,881 | | 5 |
| 1,694 | 0 | | 47 |
| 287 | 0 | | 0 |
| 0 | 0 | | 0 |
| 0 | 0 | | 0 |
| 2,252 | 35,121 | | 704 |
| 13,082 | 31,963 | | 0 |
| 15,183 | 2,431 | | 997 |
| 27,771 | 37,302 | | 1,618 |
| 19,611 | 18,768 | | 137 |

8. 臺北市修築

| 年 度 別 | 工程筆數 ② | 經 費(元) ② | 主 要 | | | |
|---------------------------|-----------|-------------|-------------|-------------|---------------|-------------------|
| | | | 長 度 (公尺) | 寬 度 (公尺) | 面 積 (平方公尺) | 柏 油 路 面 (平方公尺) |
| 民國 60 年 度 | 1 | 220,000 | 1,000 | 4 | 4,000 | ... |
| 民國 61 年 度 | 1 | 181,000 | 600 | 4 | 2,400 | ... |
| 民國 62 年 度 | 1 | 290,000 | 945 | 4 | 3,780 | ... |
| 民國 63 年 度 | 2 | 1,678,547 | 1,514 | ③ | 6,070 | ... |
| 民國 64 年 度 | 6 | 3,794,274 | 4,450 | ③ | 19,650 | ... |
| 民國 65 年 度 | 11 | 12,193,062 | 6,202 | ③ | 52,624 | ... |
| 民國 66 年 度 | 10 | 12,029,560 | 3,770 | ③ | 60,338 | ... |
| 民國 67 年 度 | 9 | 20,829,045 | 6,340 | ③ | 66,222 | ... |
| 民國 68 年 度 | 11 | 12,289,744 | 6,226 | ③ | 40,103 | ... |
| 民國 69 年 度 | 38 | 134,669,300 | 31,774 | ③ | ... | ... |
| 民國 70 年 度 | 28 | 141,658,145 | 14,265 | ... | 255,557 | ... |
| 民國 71 年 度 | 4 | 23,811,660 | - | ③ | 46,340 | ... |
| 民國 72 年 度 | 10 | 45,153,755 | - | ③ | 90,100 | ... |
| 民國 73 年 度 | 6 | - | - | ③ | - | - |
| 民國 74 年 度 | 2 | 30,601,200 | 4,180 | - | 20,180 | - |
| 民國 75 年 度 | 2 | 14,991,180 | - | - | - | - |
| 民國 76 年 度 | 2 | 9,552,100 | 1,905 | ③ | 10,993 | 10,993 |
| 民國 77 年 度 | 1 | 5,890,000 | 1,131 | 6 | 6,786 | - |
| 民國 78 年 度 | 3 | 7,875,407 | 710 | 5 | - | 4,658 |
| 民國 79 年 度 | - | - | - | - | - | - |
| 民國 80 年 度 | - | - | - | - | - | - |
| 民國 81 年 度 | - | - | - | - | - | - |
| 民國 82 年 度 | 2 | 16,680,000 | 1,051 | 11 | 5,575 | 5,446 |
| 民國 83 年 度 | 2 | 16,323,212 | 2,207 | 13 | 60,105 | 6,605 |
| 民國 84 年 度 | 1 | 19,882,743 | 3,918 | 6 | 5,184 | 6,178 |
| 民國 85 年 度 | 6 | 48,953,926 | 2,881 | 17 | 12,678 | 16,149 |
| 民國 86 年 度 | 12 | 32,158,061 | 2,967 | 41 | 7,860 | 15,811 |
| 民國 87 年 度 | 11 | 20,777,832 | 1,613 | 34 | 6,033 | 3,410 |
| 民國 88 年 度 | 11 | 22,159,541 | 1,835 | 43 | 10,302 | 14,116 |
| 民國 88 年 下 半 年 及 89 年 度 | 12 | 46,950,170 | 171 | 15 | 518 | 11,074 |
| 民國 88 年 下 半 年 | 4 | 4,196,000 | 131 | 4 | 518 | 2,904 |
| 民國 89 年 | 8 | 42,754,170 | 40 | 11 | - | 8,170 |

資料來源：本局第五科。

附 註：①本表為維修工程。

②民國60年度至民國72年度新闢與維修工程混同不分。

③因寬度不同，故省略。

④自民國90年度起無本表統計資料。

9. 臺北市家畜

| 年 | 底 | 別 | 家 | | | | |
|----|----|---|---|-------|-----|--------|-------|
| | | | 牛 | 馬 | 豬 | 羊 | |
| 民國 | 57 | 年 | 底 | 1,740 | 13 | 26,280 | 900 |
| 民國 | 58 | 年 | 底 | 1,532 | 16 | 24,440 | 1,050 |
| 民國 | 59 | 年 | 底 | 1,312 | 16 | 25,052 | 1,106 |
| 民國 | 60 | 年 | 底 | 1,316 | 16 | 35,982 | 1,072 |
| 民國 | 61 | 年 | 底 | 1,219 | 15 | 45,297 | 1,439 |
| 民國 | 62 | 年 | 底 | 1,071 | 15 | 50,422 | 1,500 |
| 民國 | 63 | 年 | 底 | 947 | 54 | 48,185 | 1,412 |
| 民國 | 64 | 年 | 底 | 1,103 | 54 | 52,169 | 1,257 |
| 民國 | 65 | 年 | 底 | 1,095 | 57 | 55,445 | 955 |
| 民國 | 66 | 年 | 底 | 733 | 62 | 64,753 | 869 |
| 民國 | 67 | 年 | 底 | 691 | 82 | 74,349 | 789 |
| 民國 | 68 | 年 | 底 | 626 | 52 | 80,534 | 806 |
| 民國 | 69 | 年 | 底 | 599 | 59 | 79,227 | 893 |
| 民國 | 70 | 年 | 底 | 553 | 52 | 72,107 | 892 |
| 民國 | 71 | 年 | 底 | 568 | 42 | 82,962 | 886 |
| 民國 | 72 | 年 | 底 | 456 | 49 | 81,363 | 498 |
| 民國 | 73 | 年 | 底 | 500 | 29 | 82,326 | 286 |
| 民國 | 74 | 年 | 底 | 467 | 58 | 75,407 | 358 |
| 民國 | 75 | 年 | 底 | 447 | 62 | 71,566 | 626 |
| 民國 | 76 | 年 | 底 | 454 | 95 | 60,937 | 489 |
| 民國 | 77 | 年 | 底 | 453 | 90 | 48,248 | 256 |
| 民國 | 78 | 年 | 底 | 452 | 96 | 26,454 | 136 |
| 民國 | 79 | 年 | 底 | 297 | 118 | 38,470 | 223 |
| 民國 | 80 | 年 | 底 | 172 | 53 | 33,818 | 179 |
| 民國 | 81 | 年 | 底 | 102 | 96 | 11,645 | 96 |
| 民國 | 82 | 年 | 底 | 108 | 124 | 10,140 | 80 |
| 民國 | 83 | 年 | 底 | 118 | 52 | 6,825 | 206 |
| 民國 | 84 | 年 | 底 | 116 | 42 | 9,352 | 149 |
| 民國 | 85 | 年 | 底 | 121 | 42 | 7,521 | 193 |
| 民國 | 86 | 年 | 底 | 117 | 42 | 8,001 | 254 |
| 民國 | 87 | 年 | 底 | 119 | 42 | 9,640 | 447 |
| 民國 | 88 | 年 | 底 | 110 | 42 | 5,246 | 399 |
| 民國 | 89 | 年 | 底 | 112 | 97 | 5,694 | 329 |
| 民國 | 90 | 年 | 底 | 108 | 109 | 5,372 | 320 |
| 民國 | 91 | 年 | 底 | 91 | 109 | 4,742 | 310 |
| 民國 | 92 | 年 | 底 | 107 | 96 | 5,138 | 276 |
| 民國 | 93 | 年 | 底 | 99 | 124 | 4,684 | 312 |
| 民國 | 94 | 年 | 底 | 98 | 124 | 4,231 | 320 |
| 民國 | 95 | 年 | 底 | 71 | 133 | 4,381 | 343 |

資料來源：本局第三科。

家禽飼養頭數

| 畜 (頭) | | 家禽 (隻) | | | |
|-------|------|---------|---------|--------|--------|
| 鹿 | 兔 | 雞 | 鴨 | 鵝 | 火雞 |
| 43 | 1082 | 694,695 | 193,702 | 16,388 | 13,320 |
| 50 | 1036 | 754,670 | 201,353 | 13,185 | 10,699 |
| 24 | 560 | 552,996 | 195,344 | 9,179 | 9,286 |
| 22 | - | 552,567 | 259,161 | 8,058 | 8,237 |
| 155 | - | 544,772 | 275,064 | 9,220 | 8,804 |
| 174 | - | 478,713 | 244,553 | 7,434 | 8,586 |
| 248 | - | 554,327 | 316,770 | 7,644 | 11,337 |
| 361 | 205 | 570,521 | 333,930 | 7,082 | 12,313 |
| 390 | 5470 | 593,830 | 279,661 | 6,535 | 6,657 |
| 426 | 866 | 493,724 | 252,230 | 7,273 | 4,652 |
| 429 | 6317 | 456,163 | 300,735 | 9,097 | 6,885 |
| 513 | 7674 | 455,493 | 232,437 | 19,126 | 10,773 |
| 597 | 7095 | 473,615 | 201,497 | 15,893 | 9,712 |
| 748 | 5251 | 433,614 | 211,262 | 20,907 | 7,381 |
| 812 | 4128 | 285,024 | 183,359 | 22,186 | 6,437 |
| 842 | 298 | 214,041 | 168,043 | 17,833 | 5,572 |
| 1,132 | 182 | 121,718 | 112,750 | 12,255 | 2,099 |
| 1,238 | 2260 | 100,227 | 116,768 | 3,994 | 1,256 |
| 1,364 | 2921 | 81,711 | 102,397 | 2,655 | 1,143 |
| 1,409 | 1203 | 72,228 | 117,407 | 2,121 | 635 |
| 1,202 | 32 | 62,454 | 80,136 | 4,149 | 736 |
| 1,186 | 100 | 27,575 | 75,373 | 4,452 | 368 |
| 535 | 16 | 29,619 | 58,268 | 720 | 185 |
| 573 | 20 | 29,767 | 39,589 | 565 | 199 |
| 570 | 40 | 25,554 | 46,623 | 442 | 203 |
| 364 | 36 | 19,867 | 46,797 | 319 | 70 |
| 300 | 17 | 14,817 | 24,623 | 339 | 30 |
| 246 | - | 13,561 | 23,170 | 268 | 26 |
| 230 | - | 12,397 | 24,168 | 296 | 4 |
| 216 | 9 | 13,333 | 22,635 | 221 | 27 |
| 230 | 6 | 17,642 | 72,266 | 277 | 88 |
| 214 | - | 21,759 | 41,956 | 406 | 186 |
| 219 | - | 18,636 | 21,913 | 200 | 2 |
| 217 | - | 13,258 | 21,985 | 227 | 35 |
| 187 | - | 13,211 | 16,069 | 235 | 44 |
| 183 | - | 11,596 | 15,130 | 248 | 72 |
| 178 | - | 13,240 | 17,638 | 348 | 56 |
| 162 | - | 8,992 | 17,504 | 230 | 28 |
| 136 | 50 | 7,488 | 2,975 | 172 | 60 |

10. 臺北市動物

| 年 別 (月別) | 動 物 傳 染 病 防 治 | | | | | | | 動 物 疾 病 | |
|--------------------|---------------|---------------|-----------------------------|-----------------------------|------------|------------|--------------------|------------|----------------|
| | 豬病預防 注 射 | 狂犬病預 防 注 射 | 動 物 用 生 物 藥 品 查 驗 封 存 | 動 物 用 生 物 藥 品 合 格 封 緘 | 動 物 技 術 | 保 健 輔 導 | 進 口 動 物 追 蹤 檢 疫 | 病 性 鑑 定 | 病 理 檢 驗 研 究 |
| | (頭) | (頭) | (件) | (件) | (件) | (頭、隻) | (頭、次) | (件) | (件) |
| 民 國 95 年 | 15,172 | 45,654 | 162 | 437 | 1,052 | 177,839 | 2,028 | 29 | 214 |
| 1 月 | 1,193 | 6,090 | 17 | 33 | 88 | 13,439 | 172 | 1 | 36 |
| 2 月 | 686 | 4,720 | 13 | 38 | 88 | 14,976 | 292 | 1 | 32 |
| 3 月 | 1,670 | 4,260 | 15 | 29 | 88 | 14,709 | 253 | 2 | 32 |
| 4 月 | 1,025 | 4,480 | 11 | 54 | 82 | 14,916 | 241 | 4 | 64 |
| 5 月 | 1,024 | 4,388 | 17 | 37 | 85 | 14,511 | 128 | - | - |
| 6 月 | 1,779 | 4,310 | 10 | 42 | 85 | 14,451 | 123 | - | - |
| 7 月 | 671 | 4,350 | 13 | 36 | 83 | 14,407 | 118 | 18 | 18 |
| 8 月 | 1,330 | 4,520 | 13 | 27 | 85 | 14,484 | 140 | - | - |
| 9 月 | 1,082 | 4,405 | 15 | 24 | 95 | 15,460 | 152 | - | - |
| 10 月 | 1,478 | 2,317 | 14 | 29 | 94 | 15,520 | 151 | 1 | - |
| 11 月 | 2,014 | 1,160 | 17 | 40 | 95 | 15,485 | 131 | - | - |
| 12 月 | 1,220 | 654 | 7 | 48 | 84 | 15,481 | 127 | 2 | 32 |

資料來源：臺北市動物衛生檢驗所。

衛生檢驗所成果

| 檢驗研究 | | | | 獸醫公共衛生檢驗 | | | | | | | |
|--------------------|-----------------|-------------------|-----------------|-----------------------|-------------------|----------------|------------------|-----------------|-----------------|---------------------|--|
| 細菌、病毒免疫檢驗研究 (件) | 水產動物疾病防治 (件) | 獸醫技術學術研討會 (人次) | 臨床病理檢驗研究 (件) | 牛羊鹿結核病、布氏桿菌病檢驗 (頭) | 牛羊鹿口蹄疫預防注射 (頭) | 犬貓艾利希體症 (件) | 犬貓弓蟲症檢驗研究 (件) | 犬心絲蟲檢驗研究 (件) | 犬萊姆病檢驗研究 (件) | 藥物殘留及抗藥性研究調查 (件) | |
| 1,122 | 2 | 213 | 148 | 369 | 1,102 | 165 | 65 | 166 | 165 | 240 | |
| 104 | - | - | 36 | - | 33 | 5 | 2 | 5 | 5 | 20 | |
| 94 | - | - | 21 | - | 4 | 7 | 1 | 7 | 7 | 20 | |
| 136 | - | 45 | 32 | - | - | 7 | 1 | 7 | 7 | 20 | |
| 276 | - | 39 | 53 | - | - | 9 | 3 | 9 | 9 | 20 | |
| 60 | - | - | 4 | - | - | 11 | 1 | 12 | 11 | 20 | |
| 60 | - | - | - | - | 339 | 17 | - | 17 | 17 | 20 | |
| 60 | - | - | - | - | 247 | 7 | - | 7 | 7 | 20 | |
| 60 | - | 34 | - | 255 | - | 7 | - | 7 | 7 | 20 | |
| 60 | - | 25 | - | - | - | 13 | 2 | 13 | 13 | 20 | |
| 60 | 1 | 38 | 1 | 114 | - | 63 | 53 | 63 | 63 | 20 | |
| 60 | - | - | - | - | - | 12 | 2 | 12 | 12 | 20 | |
| 92 | 1 | 32 | 1 | - | 479 | 7 | - | 7 | 7 | 20 | |

10. 臺北市動物

| 年 別 (月別) | 動物登記建籍及生育控制 | | | | 動物衛生保健宣導 | | | |
|--------------------|-------------|-----|-----------|-----|-------------------|------|--------|-----------------------|
| | 寵物登記(頭) | | 犬貓絕育補助(頭) | | 電話諮詢服務 (次) | 宣導活動 | | 文宣資料 分送 (份) |
| | 犬 | 貓 | 犬 | 貓 | | 次數 | 人次 | |
| 民國 95 年 | 6,853 | 991 | 1,838 | 882 | 1,371 | 72 | 17,440 | 12,010 |
| 1 月 | 460 | 44 | 92 | 44 | 78 | 1 | 150 | 250 |
| 2 月 | 391 | 81 | 140 | 81 | 59 | - | - | 380 |
| 3 月 | 598 | 79 | 165 | 74 | 115 | 7 | 2,580 | 250 |
| 4 月 | 420 | 94 | 154 | 81 | 178 | 11 | 3,540 | 1,200 |
| 5 月 | 502 | 86 | 197 | 76 | 98 | 9 | 1,800 | 800 |
| 6 月 | 467 | 56 | 129 | 54 | 143 | 1 | 240 | 200 |
| 7 月 | 476 | 84 | 136 | 74 | 84 | - | - | 150 |
| 8 月 | 776 | 92 | 146 | 73 | 109 | 8 | 2,000 | 1,530 |
| 9 月 | 650 | 71 | 138 | 68 | 128 | 10 | 2,100 | 2,400 |
| 10 月 | 650 | 112 | 169 | 108 | 145 | 10 | 1,580 | 2,100 |
| 11 月 | 742 | 108 | 219 | 92 | 108 | 7 | 1,600 | 1,350 |
| 12 月 | 721 | 84 | 153 | 57 | 126 | 8 | 1,850 | 1,400 |

資料來源：臺北市動物衛生檢驗所。


衛生檢驗所成果(續1)

| 動物收容與焚化管理 | | | | | | | | |
|------------------|-------|-------------|----|-------------|-----|-----------------|----|-------------------|
| 犬貓收容管理及檢查 (頭) | | 犬貓認領 (頭) | | 犬貓認養 (頭) | | 無法續養犬貓收容 (件) | | 動物焚化處理 (件) |
| 犬 | 貓 | 犬 | 貓 | 犬 | 貓 | 犬 | 貓 | |
| 6,758 | 2,664 | 553 | 22 | 1,405 | 741 | 269 | 45 | 10,115 |
| 617 | 152 | 54 | - | 91 | 49 | 28 | 3 | 920 |
| 489 | 143 | 52 | 1 | 94 | 52 | 19 | 3 | 765 |
| 664 | 169 | 42 | 1 | 114 | 49 | 25 | 1 | 912 |
| 510 | 232 | 39 | 1 | 114 | 49 | 22 | 3 | 851 |
| 553 | 352 | 56 | 3 | 103 | 64 | 14 | 4 | 953 |
| 577 | 260 | 40 | 2 | 100 | 36 | 20 | 4 | 815 |
| 578 | 203 | 48 | - | 99 | 85 | 21 | 4 | 750 |
| 641 | 302 | 68 | 3 | 129 | 73 | 24 | 1 | 925 |
| 536 | 231 | 47 | 4 | 159 | 78 | 28 | 4 | 838 |
| 471 | 182 | 42 | 2 | 126 | 53 | 25 | 7 | 802 |
| 552 | 227 | 30 | 3 | 143 | 65 | 22 | 4 | 702 |
| 570 | 211 | 35 | 2 | 133 | 88 | 21 | 7 | 882 |

10. 臺北市動物衛生檢驗所成果(續2完)

| 年 別 (月別) | 野生動物收容救護 | | | |
|--------------------|------------|------------|------------|------------|
| | 野生動物 收容 | 野生動物 傷救 | 野生動物 野放 | 野生動物 後送 |
| | (隻) | (隻) | (隻) | (隻) |
| 民國 95 年 | 135 | 17 | 31 | 85 |
| 1 月 | 1 | - | - | 1 |
| 2 月 | 6 | 1 | - | 4 |
| 3 月 | 10 | - | - | 6 |
| 4 月 | 9 | 1 | - | 8 |
| 5 月 | 10 | 3 | - | 9 |
| 6 月 | 17 | 2 | - | 17 |
| 7 月 | 5 | 1 | - | 1 |
| 8 月 | 16 | 3 | 3 | 13 |
| 9 月 | 12 | 3 | - | 11 |
| 10 月 | 15 | 1 | 8 | 6 |
| 11 月 | 20 | - | 15 | 4 |
| 12 月 | 14 | 2 | 5 | 5 |

資料來源：臺北市動物衛生檢驗所。



11. 臺北市

(總)

| 年 | 底 | 別 | 工 廠 數□□①② | | | | 員工人數③ |
|----|----|---|-----------|------|-------|-------------|---------|
| | | | 現有總家數 | 新增家數 | 歇業家數 | 異動調整家數 ④ | |
| 民國 | 72 | 年 | 3,504 | 374 | 145 | 720 | 109,564 |
| 民國 | 73 | 年 | 2,999 | 246 | 751 | 578 | 97,132 |
| 民國 | 74 | 年 | 3,077 | 467 | 389 | 581 | 96,188 |
| 民國 | 75 | 年 | 3,120 | 356 | 313 | 623 | 96,500 |
| 民國 | 76 | 年 | 3,249 | 281 | 152 | 718 | 98,185 |
| 民國 | 77 | 年 | 3,094 | 265 | 420 | 600 | 94,119 |
| 民國 | 78 | 年 | 2,845 | 161 | 410 | 410 | 88,032 |
| 民國 | 79 | 年 | 2,699 | 245 | 391 | 447 | 85,222 |
| 民國 | 80 | 年 | 2,574 | 243 | 368 | 393 | 80,821 |
| 民國 | 81 | 年 | 2,683 | 221 | 112 | 296 | 80,650 |
| 民國 | 82 | 年 | 2,585 | 214 | 312 | 369 | 77,300 |
| 民國 | 83 | 年 | 2,559 r | 203 | 229 r | 334 | 75,070 |
| 民國 | 84 | 年 | 2,530 r | 176 | 205 | 325 | 73,654 |
| 民國 | 85 | 年 | 2,416 | 143 | 228 | 229 | 71,672 |
| 民國 | 86 | 年 | 2,449 | 115 | 82 | 282 | 72,100 |
| 民國 | 87 | 年 | 2,229 | 128 | 348 | 281 | 66,999 |
| 民國 | 88 | 年 | 2,233 | 241 | 239 | 206 | 62,556 |
| 民國 | 89 | 年 | 2,171 | 144 | 207 | 148 | 59,897 |
| 民國 | 90 | 年 | 2,152 | 61 | 80 | 63 | 58,642 |
| 民國 | 91 | 年 | 2,076 | 77 | 154 | 69 | - |
| 民國 | 92 | 年 | 1,745 | 71 | 402 | 68 | - |
| 民國 | 93 | 年 | 1,658 | 63 | 149 | -1 | - |
| 民國 | 94 | 年 | 1,552 | 53 | 159 | - | - |
| 民國 | 95 | 年 | 1,482 | 53 | 123 | - | - |
| | 1 | 月 | 1,556 | 7 | 3 | - | - |
| | 2 | 月 | 1,555 | 3 | 4 | - | - |
| | 3 | 月 | 1,552 | 1 | 4 | - | - |
| | 4 | 月 | 1,556 | 9 | 5 | - | - |
| | 5 | 月 | 1,564 | 9 | 1 | - | - |
| | 6 | 月 | 1,551 | 3 | 16 | - | - |
| | 7 | 月 | 1,536 | 3 | 18 | - | - |
| | 8 | 月 | 1,484 | 3 | 55 | - | - |
| | 9 | 月 | 1,488 | 8 | 4 | - | - |
| | 10 | 月 | 1,490 | 4 | 2 | - | - |
| | 11 | 月 | 1,489 | 2 | 3 | - | - |
| | 12 | 月 | 1,482 | 1 | 8 | - | - |

資料來源：本局第一科。

附註：①民國84年現有總家數資料與民國85年無法吻合係工廠校正所致。

②民國91年8月底工廠現有總家數係因工廠校對調整所致。

③因「工廠管理輔導法」業於民國90年3月14日公布施行後，「員工人數」、「資本額」已非工廠申請設立許可或登記應記載之事項，故自民國91年起無本表統計資料。

④民國93年起改為異動調整家數，工廠現有總家數係因工廠異動調整所致。

⑤自94年10月起配合經濟部法規修正，工廠使用電力容量或熱能登記均以「千瓦(KW)」為計量單位，使用動力表數據併入使用電熱表，換算公式1馬力(HP)=0.75千瓦(KW)。

工廠登記

表)

| 工廠面積 (千平方公尺) | | 使用電力 | | 現有資本總額 □ ③ (百萬元) |
|----------------|-------|-----------|----------|-----------------------|
| 廠房 | 地 | 馬力 (百馬力)⑤ | 用電 (千瓦)⑤ | |
| 1,499 | 4,323 | 2,294 | 125,143 | 69,919 |
| 1,380 | 3,970 | 2,165 | 120,257 | 76,051 |
| 1,364 | 3,876 | 2,166 | 118,423 | 78,959 |
| 1,361 | 3,860 | 2,152 | 121,016 | 83,693 |
| 1,382 | 3,874 | 2,222 | 124,187 | 90,786 |
| 1,317 | 3,739 | 2,121 | 124,711 | 97,828 |
| 1,260 | 3,283 | 2,036 | 121,706 | 113,216 |
| 1,244 | 3,244 | 2,047 | 121,104 | 122,402 |
| 1,159 | 3,099 | 1,973 | 117,034 | 131,320 |
| 1,168 | 3,104 | 1,959 | 116,663 | 132,535 |
| 1,165 | 3,064 | 1,861 | 111,189 | 123,057 |
| 1,151 | 3,024 | 1,853 | 108,849 | 138,716 |
| 1,142 | 2,948 | 1,888 | 107,640 | 326,553 |
| 975 | 2,200 | 2,093 | 98,300 | 329,231 |
| 1,068 | 2,270 | 2,168 | 101,536 | 376,707 |
| 1,006 | 2,059 | 1,976 r | 91,157 r | 357,632 |
| 954 | 1,871 | 1,915 r | 82,377 r | 357,632 |
| 963 | 1,753 | 1,973 | 85,741 | 671,031 |
| 968 | 1,742 | 1,949 | 86,110 | 699,946 |
| 944 | 1,585 | 1,901 | 92,058 | - |
| 767 | 1,146 | 1,550 | 85,455 | - |
| 745 | 1,212 | 1,442 | 84,677 | - |
| 703 | 1,138 | 1,367 | 185,576 | - |
| 663 | 1,091 | 1,367 | 169,888 | - |
| 703 | 1,138 | 1,406 | 185,516 | - |
| 702 | 1,138 | 1,405 | 185,487 | - |
| 702 | 1,137 | 1,395 | 185,364 | - |
| 703 | 1,138 | 1,394 | 185,869 | - |
| 698 | 1,138 | 1,392 | 184,127 | - |
| 696 | 1,135 | 1,398 | 183,484 | - |
| 691 | 1,128 | 1,397 | 182,581 | - |
| 666 | 1,092 | 1,379 | 170,061 | - |
| 666 | 1,094 | 1,367 | 170,148 | - |
| 664 | 1,094 | - | 170,043 | - |
| 664 | 1,094 | - | 170,030 | - |
| 663 | 1,091 | - | 169,888 | - |

12. 臺北市工廠

(1)按登記

| 年 | 底 (區別) | 別 | 合計 | 飲 料 及 食 品 製 造 業 | 菸 草 製 造 業 | 紡 織 業 | 成衣服飾品 及其他紡織 製品製造業 | 皮革、毛皮 及其製品 製造業 | | |
|---|-----------|----|----|--------------------------------------|-----------------------|-------------|-------------------------|----------------------|-----|----|
| 民 | 國 | 61 | 年 | 底 | 2,739 | 326 | 1 | 179 | 133 | 8 |
| 民 | 國 | 62 | 年 | 底 | 3,126 | 334 | 1 | 232 | 155 | 8 |
| 民 | 國 | 63 | 年 | 底 | 2,973 | 315 | 1 | 219 | 144 | 9 |
| 民 | 國 | 64 | 年 | 底 | 3,178 | 317 | 1 | 225 | 156 | 9 |
| 民 | 國 | 65 | 年 | 底 | 2,920 | 298 | 1 | 176 | 142 | 8 |
| 民 | 國 | 66 | 年 | 底 | 3,218 | 309 | 1 | 183 | 153 | 8 |
| 民 | 國 | 67 | 年 | 底 | 3,456 | 312 | 1 | 206 | 219 | 8 |
| 民 | 國 | 68 | 年 | 底 | 3,628 | 316 | 1 | 209 | 230 | 9 |
| 民 | 國 | 69 | 年 | 底 | 3,164 | 253 | 1 | 161 | 200 | 10 |
| 民 | 國 | 70 | 年 | 底 | 3,222 | 233 | 1 | 156 | 211 | 11 |
| 民 | 國 | 71 | 年 | 底 | 3,275 | 224 | 1 | 186 | 179 | 19 |
| 民 | 國 | 72 | 年 | 底 | 3,504 | 229 | 1 | 198 | 188 | 20 |
| 民 | 國 | 73 | 年 | 底 | 2,999 | 197 | 1 | 158 | 147 | 15 |
| 民 | 國 | 74 | 年 | 底 | 3,077 | 188 | 1 | 147 | 144 | 15 |
| 民 | 國 | 75 | 年 | 底 | 3,120 | 184 | 1 | 140 | 149 | 16 |
| 民 | 國 | 76 | 年 | 底 | 3,249 | 190 | 1 | 142 | 153 | 17 |
| 民 | 國 | 77 | 年 | 底 | 3,094 | 181 | 1 | 126 | 141 | 15 |
| 民 | 國 | 78 | 年 | 底 | 2,845 | 159 | 1 | 109 | 132 | 12 |
| 民 | 國 | 79 | 年 | 底 | 2,699 | 146 | 1 | 93 | 118 | 11 |
| 民 | 國 | 80 | 年 | 底 | 2,574 | 139 | 1 | 80 | 118 | 11 |
| 民 | 國 | 81 | 年 | 底 | 2,683 | 144 | 1 | 78 | 128 | 11 |
| 民 | 國 | 82 | 年 | 底 | 2,585 | 141 | 1 | 72 | 128 | 11 |
| 民 | 國 | 83 | 年 | 底 | 2,559 | 140 | 1 | 65 | 116 | 11 |
| 民 | 國 | 84 | 年 | 底 | 2,530 | 140 | 1 | 64 | 116 | 12 |
| 民 | 國 | 85 | 年 | 底 | 2,416 | 151 | 1 | 54 | 106 | 15 |
| 民 | 國 | 86 | 年 | 底 | 2,449 | 153 | 1 | 53 | 106 | 14 |
| 民 | 國 | 87 | 年 | 底 | 2,229 | 138 | 1 | 49 | 97 | 10 |
| 民 | 國 | 88 | 年 | 底 | 2,233 | 130 | - | 50 | 104 | 10 |
| 民 | 國 | 89 | 年 | 底 | 2,171 | 124 | - | 49 | 102 | 9 |
| 民 | 國 | 90 | 年 | 底 | 2,152 | 127 | - | 47 | 104 | 9 |
| 民 | 國 | 91 | 年 | 底 | 2,076 | 124 | - | 29 | 120 | 11 |
| 民 | 國 | 92 | 年 | 底 | 1,745 | 105 | - | 26 | 109 | 11 |
| 民 | 國 | 93 | 年 | 底 | 1,658 | 107 | - | 24 | 101 | 10 |
| 民 | 國 | 94 | 年 | 底 | 1,552 | 102 | - | 21 | 95 | 10 |
| 民 | 國 | 95 | 年 | 底 | 1,482 | 101 | - | 19 | 92 | 8 |
| | | | 松 | 山 | 7 | 1 | - | - | 1 | - |
| | | | 信 | 義 | 15 | 2 | - | - | 1 | - |
| | | | 大 | 安 | 5 | 2 | - | - | - | - |
| | | | 中 | 山 | 6 | 2 | - | - | - | - |
| | | | 中 | 正 | 14 | 1 | - | - | 1 | - |
| | | | 大 | 同 | 73 | 5 | - | - | 9 | - |
| | | | 萬 | 華 | 92 | 9 | - | 1 | 7 | 1 |
| | | | 文 | 山 | 8 | 5 | - | - | - | - |
| | | | 南 | 港 | 433 | 23 | - | 5 | 22 | 1 |
| | | | 內 | 湖 | 523 | 30 | - | 2 | 32 | 5 |
| | | | 士 | 林 | 197 | 13 | - | 7 | 13 | - |
| | | | 北 | 投 | 109 | 8 | - | 4 | 6 | 1 |

資料來源：本局第一科。

登記現有總家數

類別分

單位：家

| 木竹製品 製造業 | 家具及裝設品 製造業 | 紙漿、紙及 紙製品製造業 | 印刷及 其輔助業 | 化學材料 製造業 | 化學製品 製造業 |
|-------------|---------------|-----------------|-------------|-------------|-------------|
| 66 | 18 | 52 | 375 | 416 | 0 |
| 64 | 22 | 58 | 419 | 477 | 0 |
| 52 | 23 | 59 | 405 | 461 | 0 |
| 51 | 23 | 60 | 433 | 496 | 0 |
| 46 | 17 | 56 | 400 | 447 | 0 |
| 46 | 19 | 60 | 428 | 469 | 0 |
| 45 | 20 | 64 | 450 | 491 | 0 |
| 43 | 20 | 66 | 472 | 502 | 0 |
| 32 | 18 | 55 | 408 | 438 | 0 |
| 28 | 20 | 53 | 413 | 437 | 0 |
| 27 | 7 | 53 | 414 | 10 | 223 |
| 24 | 7 | 58 | 433 | 11 | 230 |
| 16 | 6 | 54 | 364 | 9 | 206 |
| 14 | 5 | 53 | 353 | 9 | 197 |
| 15 | 5 | 61 | 328 | 11 | 196 |
| 15 | 6 | 63 | 340 | 12 | 200 |
| 14 | 7 | 59 | 336 | 12 | 182 |
| 12 | 4 | 55 | 313 | 10 | 160 |
| 13 | 3 | 54 | 299 | 8 | 135 |
| 12 | 1 | 49 | 290 | 8 | 118 |
| 12 | 1 | 52 | 307 | 8 | 122 |
| 11 | 2 | 52 | 306 | 8 | 112 |
| 12 | 3 | 40 | 318 | 6 | 112 |
| 11 | 2 | 39 | 313 | 6 | 112 |
| 4 | 30 | 46 | 308 | 7 | 94 |
| 4 | 30 | 47 | 318 | 6 | 95 |
| 4 | 27 | 42 | 299 | 4 | 86 |
| 3 | 29 | 39 | 297 | 4 | 78 |
| 3 | 27 | 35 | 285 | 4 | 75 |
| 3 | 27 | 34 | 280 | 4 | 74 |
| 3 | 18 | 24 | 278 | 6 | 66 |
| 2 | 15 | 16 | 240 | 5 | 64 |
| 2 | 14 | 13 | 229 | 4 | 65 |
| 2 | 13 | 11 | 212 | 4 | 63 |
| 2 | 13 | 10 | 199 | 4 | 64 |
| - | - | - | 2 | - | 1 |
| - | - | - | 2 | - | - |
| - | - | - | - | - | 1 |
| - | - | - | 2 | - | - |
| - | - | 2 | 5 | - | 3 |
| - | - | - | 24 | - | 5 |
| - | - | - | 46 | - | 4 |
| - | - | - | - | 2 | 1 |
| 1 | 1 | 3 | 26 | - | 11 |
| 1 | 9 | 1 | 37 | - | 24 |
| - | - | 4 | 53 | 1 | 6 |
| - | 3 | - | 2 | 1 | 8 |

12. 臺北市工廠

(1) 按登記

| 年 | 底 (區別) | 別 | 石油及煤 | 橡膠製品 | 塑膠製品 | 非金屬 | 金屬 | 金屬製品 |
|-------|-----------|---|-------|------|------|-------------|------|------|
| | | | 製品製造業 | 製造業 | 製造業 | 礦物製品 製造業 | 基本工業 | 製造業 |
| 民國61年 | 底 | 底 | 9 | 36 | 0 | 133 | 52 | 250 |
| 民國62年 | 底 | 底 | 6 | 37 | 0 | 132 | 51 | 276 |
| 民國63年 | 底 | 底 | 6 | 39 | 0 | 111 | 47 | 271 |
| 民國64年 | 底 | 底 | 6 | 41 | 0 | 115 | 49 | 284 |
| 民國65年 | 底 | 底 | 4 | 39 | 0 | 100 | 49 | 268 |
| 民國66年 | 底 | 底 | 4 | 38 | 0 | 192 | 49 | 280 |
| 民國67年 | 底 | 底 | 4 | 39 | 0 | 101 | 48 | 299 |
| 民國68年 | 底 | 底 | 4 | 36 | 0 | 105 | 48 | 311 |
| 民國69年 | 底 | 底 | 4 | 32 | 0 | 91 | 46 | 293 |
| 民國70年 | 底 | 底 | 2 | 37 | 0 | 86 | 49 | 316 |
| 民國71年 | 底 | 底 | 4 | 34 | 193 | 65 | 51 | 338 |
| 民國72年 | 底 | 底 | 4 | 34 | 208 | 64 | 46 | 355 |
| 民國73年 | 底 | 底 | 4 | 30 | 184 | 51 | 36 | 292 |
| 民國74年 | 底 | 底 | 4 | 31 | 200 | 47 | 34 | 311 |
| 民國75年 | 底 | 底 | 4 | 31 | 204 | 46 | 33 | 305 |
| 民國76年 | 底 | 底 | 4 | 30 | 206 | 45 | 34 | 305 |
| 民國77年 | 底 | 底 | 4 | 24 | 207 | 40 | 32 | 285 |
| 民國78年 | 底 | 底 | 2 | 24 | 185 | 30 | 30 | 252 |
| 民國79年 | 底 | 底 | 2 | 24 | 170 | 29 | 26 | 251 |
| 民國80年 | 底 | 底 | 2 | 22 | 156 | 27 | 22 | 235 |
| 民國81年 | 底 | 底 | 2 | 21 | 153 | 27 | 23 | 248 |
| 民國82年 | 底 | 底 | 2 | 20 | 146 | 24 | 23 | 244 |
| 民國83年 | 底 | 底 | 2 | 21 | 138 | 20 | 19 | 275 |
| 民國84年 | 底 | 底 | 1 | 19 | 132 | 19 | 16 | 287 |
| 民國85年 | 底 | 底 | 2 | 18 | 129 | 14 | 16 | 235 |
| 民國86年 | 底 | 底 | 2 | 18 | 125 | 16 | 15 | 242 |
| 民國87年 | 底 | 底 | 2 | 12 | 114 | 16 | 13 | 234 |
| 民國88年 | 底 | 底 | 2 | 13 | 114 | 15 | 12 | 225 |
| 民國89年 | 底 | 底 | 2 | 13 | 107 | 15 | 13 | 220 |
| 民國90年 | 底 | 底 | 2 | 13 | 107 | 14 | 14 | 212 |
| 民國91年 | 底 | 底 | 2 | 16 | 94 | 18 | 11 | 210 |
| 民國92年 | 底 | 底 | - | 16 | 77 | 16 | 12 | 183 |
| 民國93年 | 底 | 底 | - | 16 | 69 | 15 | 9 | 175 |
| 民國94年 | 底 | 底 | - | 13 | 64 | 15 | 8 | 166 |
| 民國95年 | 底 | 底 | - | 12 | 59 | 14 | 8 | 159 |
| | 松 | 山 | - | - | - | - | - | - |
| | 信 | 義 | - | - | - | 1 | - | - |
| | 大 | 安 | - | - | - | - | - | 1 |
| | 中 | 山 | - | - | - | - | - | - |
| | 中 | 正 | - | - | 1 | - | - | - |
| | 大 | 同 | - | 1 | 5 | - | 1 | 4 |
| | 萬 | 華 | - | - | 4 | - | - | 5 |
| | 文 | 山 | - | - | - | - | - | - |
| | 南 | 港 | - | 4 | 18 | 1 | 5 | 80 |
| | 內 | 湖 | - | 4 | 21 | 5 | 2 | 45 |
| | 士 | 林 | - | 2 | 7 | 1 | - | 18 |
| | 北 | 投 | - | 1 | 3 | 6 | - | 6 |

資料來源：本局第一科。

登記現有總家數

類別分(續)

單位：家

| 機械設備 製造修配業 | 電腦、通信 及視聽電子 產品製造業 | 電子零組件 製造業 | 電力機械 器材及設備 製造修配業 | 運輸工具 製造修配業 | 精密光學 醫療器材及 鐘錶製造業 | 其他工業製 品 製造業 |
|---------------|-------------------------|--------------|------------------------|---------------|------------------------|-------------------|
| 250 | | 250 | | 70 | 0 | 115 |
| 277 | | 358 | | 80 | 0 | 139 |
| 264 | | 364 | | 37 | 0 | 146 |
| 278 | | 393 | | 78 | 0 | 163 |
| 265 | | 355 | | 77 | 0 | 172 |
| 285 | | 413 | | 81 | 0 | 200 |
| 289 | | 549 | | 87 | 0 | 224 |
| 297 | | 634 | | 90 | 0 | 235 |
| 259 | | 571 | | 86 | 0 | 206 |
| 257 | | 607 | | 87 | 0 | 218 |
| 231 | | 652 | | 46 | 104 | 214 |
| 242 | | 764 | | 47 | 107 | 234 |
| 200 | | 695 | | 45 | 89 | 200 |
| 198 | | 728 | | 48 | 110 | 240 |
| 193 | | 765 | | 51 | 117 | 265 |
| 201 | | 834 | | 54 | 129 | 268 |
| 191 | | 800 | | 51 | 118 | 268 |
| 184 | | 753 | | 50 | 104 | 264 |
| 181 | | 739 | | 48 | 91 | 257 |
| 173 | | 742 | | 42 | 79 | 247 |
| 170 | | 791 | | 42 | 83 | 259 |
| 164 | | 739 | | 46 | 79 | 254 |
| 169 | | 714 | | 48 | 84 | 245 |
| 166 | | 702 | | 45 | 83 | 244 |
| 172 | | 623 | | 75 | 114 | 202 |
| 174 | | 631 | | 81 | 113 | 205 |
| 162 | | 552 | | 74 | 105 | 188 |
| 156 | | 596 | | 62 | 108 | 186 |
| 158 | | 582 | | 59 | 114 | 175 |
| 158 | | 582 | | 55 | 112 | 174 |
| 170 | 295 | 98 | 153 | 49 | 115 | 166 |
| 151 | 260 | 92 | 121 | 39 | 99 | 86 |
| 147 | 245 | 84 | 112 | 37 | 99 | 81 |
| 138 | 226 | 78 | 106 | 37 | 95 | 73 |
| 132 | 209 | 75 | 101 | 33 | 97 | 71 |
| - | 1 | - | 1 | - | - | - |
| - | 6 | 1 | - | 1 | - | 1 |
| - | - | 1 | - | - | - | - |
| 1 | - | - | 1 | - | - | - |
| - | - | - | - | - | - | 1 |
| 10 | - | 1 | 6 | 2 | - | - |
| 3 | 1 | - | 3 | 2 | 1 | 5 |
| - | - | - | - | - | - | - |
| 56 | 62 | 26 | 27 | 11 | 24 | 26 |
| 39 | 104 | 36 | 38 | 10 | 51 | 27 |
| 16 | 17 | 4 | 10 | 4 | 14 | 7 |
| 7 | 18 | 6 | 15 | 3 | 7 | 4 |

12. 臺北市工廠登記

(2) 按開設期間分

| 年 | 底 | 別 | 總計 | 未滿1年 | 1~2年未滿 | 2~3年未滿 | 3~4年未滿 | 4~5年未滿 |
|----|----|----|-------|------|--------|--------|--------|--------|
| 民國 | 61 | 年底 | 2,739 | 387 | 249 | 232 | 192 | 164 |
| 民國 | 62 | 年底 | 3,126 | 413 | 427 | 246 | 225 | 181 |
| 民國 | 63 | 年底 | 3,015 | 251 | 439 | 399 | 217 | 181 |
| 民國 | 64 | 年底 | 3,183 | 190 | 280 | 427 | 390 | 207 |
| 民國 | 65 | 年底 | 2,920 | 245 | 199 | 241 | 319 | 297 |
| 民國 | 66 | 年底 | 3,128 | 232 | 265 | 193 | 237 | 313 |
| 民國 | 67 | 年底 | 3,456 | 387 | 246 | 255 | 186 | 234 |
| 民國 | 68 | 年底 | 3,628 | 261 | 397 | 234 | 234 | 176 |
| 民國 | 69 | 年底 | 3,164 | 263 | 258 | 296 | 171 | 188 |
| 民國 | 70 | 年底 | 3,222 | 388 | 284 | 269 | 167 | 182 |
| 民國 | 71 | 年底 | 3,275 | 431 | 308 | 263 | 187 | 205 |
| 民國 | 72 | 年底 | 3,504 | 495 | 327 | 286 | 206 | 215 |
| 民國 | 73 | 年底 | 2,999 | 390 | 271 | 252 | 169 | 178 |
| 民國 | 74 | 年底 | 3,077 | 437 | 285 | 257 | 174 | 205 |
| 民國 | 75 | 年底 | 3,120 | 462 | 296 | 252 | 194 | 203 |
| 民國 | 76 | 年底 | 3,249 | 450 | 326 | 277 | 222 | 202 |
| 民國 | 77 | 年底 | 3,094 | 447 | 324 | 232 | 241 | 181 |
| 民國 | 78 | 年底 | 2,845 | 371 | 301 | 255 | 209 | 187 |
| 民國 | 79 | 年底 | 2,699 | 245 | 292 | 309 | 240 | 165 |
| 民國 | 80 | 年底 | 2,574 | 142 | 351 | 337 | 244 | 172 |
| 民國 | 81 | 年底 | 2,683 | 217 | 125 | 337 | 318 | 229 |
| 民國 | 82 | 年底 | 2,585 | 213 | 196 | 93 | 310 | 298 |
| 民國 | 83 | 年底 | 2,559 | 202 | 177 | 174 | 76 | 298 |
| 民國 | 84 | 年底 | 2,530 | 170 | 189 | 156 | 152 | 58 |
| 民國 | 85 | 年底 | 2,416 | 142 | 161 | 163 | 143 | 136 |
| 民國 | 86 | 年底 | 2,449 | 112 | 132 | 152 | 151 | 140 |
| 民國 | 87 | 年底 | 2,229 | 128 | 97 | 119 | 125 | 124 |
| 民國 | 88 | 年底 | 2,233 | 237 | 115 | 85 | 103 | 109 |
| 民國 | 89 | 年底 | 2,171 | 142 | 200 | 108 | 72 | 92 |
| 民國 | 90 | 年底 | 2,152 | 61 | 132 | 191 | 100 | 67 |
| 民國 | 91 | 年底 | 2,076 | 76 | 60 | 115 | 176 | 88 |
| 民國 | 92 | 年底 | 1,745 | 71 | 73 | 56 | 90 | 138 |
| 民國 | 93 | 年底 | 1,658 | 63 | 66 | 67 | 47 | 80 |
| 民國 | 94 | 年底 | 1,552 | 53 | 58 | 60 | 64 | 40 |
| 民國 | 95 | 年底 | 1,482 | 53 | 49 | 54 | 54 | 56 |

資料來源：本局第一科。

附註：①陽明山管理局轄區內各工廠開設期間之資料不全，故列於未詳欄。

見有總家數

單位：家

| 5~6年未滿 | 6~7年未滿 | 7~8年未滿 | 8~9年未滿 | 9~10年未滿 | 10年以上 | 未詳 ① |
|--------|--------|--------|--------|---------|-------|---------|
| 183 | 145 | 123 | 112 | 94 | 858 | - |
| 158 | 177 | 143 | 120 | 106 | 930 | - |
| 142 | 130 | 150 | 123 | 99 | 884 | - |
| 177 | 137 | 129 | 149 | 121 | 976 | - |
| 173 | 145 | 114 | 116 | 128 | 943 | - |
| 293 | 172 | 142 | 110 | 115 | 1,056 | - |
| 302 | 284 | 171 | 138 | 104 | 1,149 | - |
| 226 | 293 | 278 | 168 | 131 | 1,230 | - |
| 131 | 175 | 238 | 214 | 128 | 1,102 | - |
| 130 | 175 | 233 | 214 | 131 | 1,049 | - |
| 161 | 226 | 229 | 195 | 162 | 908 | - |
| 167 | 207 | 230 | 213 | 219 | 939 | - |
| 137 | 170 | 195 | 189 | 191 | 857 | - |
| 142 | 167 | 194 | 193 | 183 | 840 | - |
| 148 | 171 | 199 | 189 | 177 | 829 | - |
| 152 | 199 | 217 | 191 | 189 | 824 | - |
| 158 | 178 | 193 | 172 | 179 | 789 | - |
| 158 | 187 | 180 | 147 | 169 | 681 | - |
| 161 | 153 | 159 | 138 | 164 | 673 | - |
| 164 | 145 | 126 | 129 | 134 | 630 | - |
| 166 | 163 | 142 | 126 | 125 | 735 | - |
| 215 | 159 | 146 | 124 | 116 | 715 | - |
| 297 | 195 | 144 | 129 | 118 | 749 | - |
| 282 | 291 | 184 | 135 | 118 | 795 | - |
| 127 | 129 | 71 | 90 | 78 | 1,176 | - |
| 132 | 120 | 125 | 68 | 90 | 1,227 | - |
| 119 | 104 | 105 | 104 | 61 | 1,143 | - |
| 110 | 106 | 95 | 93 | 93 | 1,087 | - |
| 93 | 98 | 100 | 87 | 86 | 1,093 | - |
| 87 | 89 | 95 | 98 | 85 | 1,147 | - |
| 63 | 79 | 87 | 89 | 87 | 1,156 | - |
| 67 | 43 | 63 | 74 | 70 | 1,000 | - |
| 122 | 61 | 41 | 59 | 69 | 983 | - |
| 73 | 105 | 56 | 38 | 54 | 951 | - |
| 36 | 66 | 93 | 51 | 33 | 937 | - |

12. 臺北市工廠

(3)按資

| 年 | 底 | 別 | 總計 | 50,000 元 | 50,001 元 | 100,001 元 | 500,001 元 | |
|----|----|---|----|-----------|-----------|-------------|-----------|-----|
| | | | | 以下 | ? | ? | ? | |
| | | | | 100,000 元 | 500,000 元 | 1,000,000 元 | | |
| 民國 | 57 | 年 | 底 | 2,805 | 1,321 | 354 | 632 | 184 |
| 民國 | 58 | 年 | 底 | 2,914 | 1,278 | 361 | 701 | 222 |
| 民國 | 59 | 年 | 底 | 1,995 | 475 | 264 | 638 | 234 |
| 民國 | 60 | 年 | 底 | 2,343 | 555 | 273 | 743 | 294 |
| 民國 | 61 | 年 | 底 | 2,739 | 634 | 284 | 880 | 377 |
| 民國 | 62 | 年 | 底 | 3,126 | 651 | 275 | 999 | 454 |
| 民國 | 63 | 年 | 底 | 3,015 | 552 | 232 | 930 | 460 |
| 民國 | 64 | 年 | 底 | 3,183 | 550 | 218 | 922 | 530 |
| 民國 | 65 | 年 | 底 | 2,920 | 463 | 182 | 690 | 530 |
| 民國 | 66 | 年 | 底 | 3,128 | 448 | 175 | 605 | 661 |
| 民國 | 67 | 年 | 底 | 3,456 | 432 | 156 | 580 | 784 |
| 民國 | 68 | 年 | 底 | 3,628 | 425 | 141 | 574 | 810 |
| 民國 | 69 | 年 | 底 | 3,164 | 320 | 128 | 413 | 689 |
| 民國 | 70 | 年 | 底 | 3,222 | 297 | 124 | 402 | 649 |
| 民國 | 71 | 年 | 底 | 3,275 | 296 | 126 | 404 | 651 |
| 民國 | 72 | 年 | 底 | 3,504 | 317 | 136 | 402 | 729 |
| 民國 | 73 | 年 | 底 | 2,999 | 188 | 83 | 249 | 500 |
| 民國 | 74 | 年 | 底 | 3,077 | 141 | 80 | 221 | 503 |
| 民國 | 75 | 年 | 底 | 3,120 | 38 | 61 | 199 | 659 |
| 民國 | 76 | 年 | 底 | 3,249 | 20 | 40 | 181 | 745 |
| 民國 | 77 | 年 | 底 | 3,094 | 13 | 45 | 144 | 741 |
| 民國 | 78 | 年 | 底 | 2,845 | 4 | 29 | 103 | 720 |
| 民國 | 79 | 年 | 底 | 2,699 | 4 | 24 | 97 | 697 |
| 民國 | 80 | 年 | 底 | 2,574 | 4 | 17 | 64 | 761 |
| 民國 | 81 | 年 | 底 | 2,683 | 4 | 15 | 62 | 766 |
| 民國 | 82 | 年 | 底 | 2,585 | 1 | 10 | 63 | 756 |
| 民國 | 83 | 年 | 底 | 2,559 | 4 | 15 | 65 | 770 |
| 民國 | 84 | 年 | 底 | 2,530 | 4 | 17 | 69 | 771 |
| 民國 | 85 | 年 | 底 | 2,416 | 86 | 46 | 64 | 212 |
| 民國 | 86 | 年 | 底 | 2,449 | 83 | 47 | 64 | 208 |
| 民國 | 87 | 年 | 底 | 2,229 | 70 | 43 | 58 | 191 |
| 民國 | 88 | 年 | 底 | 2,233 | 65 | 41 | 57 | 182 |
| 民國 | 89 | 年 | 底 | 2,171 | 60 | 41 | 60 | 180 |
| 民國 | 90 | 年 | 底 | 2,152 | 60 | 41 | 60 | 177 |

資料來源：本局第一科。

附註：①部份公營工廠未列資本額，故列於未詳欄。

②因「工廠管理輔導法」業於民國90年3月14日公布施行後，「資本額」已非工廠申請設立許可或登記應記載之事項，故自民國91年起無本表統計資料。

登記現有總家數

本額分 □②

單位：家

| 1,000,001 元 ~ 5,000,000 元 | 5,000,001 元 ~ 10,000,000 元 | 10,000,001 元 ~ 50,000,000 元 | 50,000,001 元 ~ 100,000,000 元 | 100,000,000 元 以上 | 未 詳□ ① |
|---------------------------------|----------------------------------|-----------------------------------|------------------------------------|---------------------|--------------|
| 187 | 40 | 49 | 14 | 7 | 17 |
| 213 | 46 | 53 | 14 | 10 | 16 |
| 250 | 48 | 49 | 13 | 11 | 13 |
| 322 | 52 | 60 | 18 | 13 | 13 |
| 390 | 49 | 70 | 17 | 18 | 20 |
| 527 | 80 | 76 | 25 | 19 | 20 |
| 579 | 103 | 91 | 25 | 22 | 21 |
| 655 | 127 | 108 | 24 | 27 | 22 |
| 722 | 139 | 113 | 29 | 30 | 22 |
| 852 | 175 | 127 | 30 | 33 | 22 |
| 1,035 | 227 | 153 | 28 | 37 | 24 |
| 1,146 | 265 | 168 | 30 | 38 | 31 |
| 1,065 | 274 | 171 | 25 | 49 | 30 |
| 1,180 | 292 | 173 | 27 | 48 | 30 |
| 1,195 | 312 | 186 | 27 | 48 | 30 |
| 1,278 | 340 | 197 | 27 | 48 | 30 |
| 1,390 | 325 | 172 | 27 | 48 | 17 |
| 1,511 | 346 | 183 | 27 | 48 | 17 |
| 1,594 | 343 | 136 | 27 | 48 | 15 |
| 1,661 | 379 | 133 | 27 | 48 | 15 |
| 1,597 | 354 | 111 | 27 | 48 | 14 |
| 1,447 | 353 | 100 | 27 | 48 | 14 |
| 1,428 | 288 | 73 | 27 | 48 | 13 |
| 1,335 | 252 | 56 | 27 | 48 | 10 |
| 1,367 | 253 | 112 | 29 | 65 | 10 |
| 1,329 | 237 | 94 | 27 | 58 | 10 |
| 1,317 | 231 | 74 | 21 | 52 | 10 |
| 1,284 | 233 | 75 | 20 | 47 | 10 |
| 880 | 443 | 484 | 60 | 128 | 13 |
| 895 | 438 | 488 | 68 | 145 | 13 |
| 812 | 385 | 446 | 65 | 146 | 13 |
| 786 | 394 | 439 | 83 | 173 | 13 |
| 765 | 377 | 413 | 87 | 177 | 11 |
| 751 | 375 | 412 | 86 | 179 | 11 |

12. 臺北市工廠

(4)按馬

| 年 | 底 | 別 | 總 | 計 | 使 用 | | | |
|-----|----|---|---|-------|---------|----------|-----------|------------|
| | | | | | 1 馬力 以下 | 1 ~ 5 馬力 | 5 ~ 10 馬力 | 10 ~ 50 馬力 |
| 民 國 | 71 | 年 | 底 | 3,275 | 359 | 1,028 | 548 | 832 |
| 民 國 | 72 | 年 | 底 | 3,504 | 400 | 1,085 | 620 | 889 |
| 民 國 | 73 | 年 | 底 | 2,999 | 311 | 913 | 518 | 764 |
| 民 國 | 74 | 年 | 底 | 3,077 | 272 | 1,049 | 623 | 732 |
| 民 國 | 75 | 年 | 底 | 3,120 | 303 | 1,125 | 667 | 659 |
| 民 國 | 76 | 年 | 底 | 3,249 | 277 | 1,291 | 724 | 644 |
| 民 國 | 77 | 年 | 底 | 3,094 | 245 | 1,311 | 707 | 591 |
| 民 國 | 78 | 年 | 底 | 2,845 | 199 | 1,321 | 634 | 498 |
| 民 國 | 79 | 年 | 底 | 2,699 | 161 | 1,327 | 604 | 432 |
| 民 國 | 80 | 年 | 底 | 2,574 | 124 | 1,259 | 635 | 406 |
| 民 國 | 81 | 年 | 底 | 2,683 | 129 | 1,296 | 649 | 431 |
| 民 國 | 82 | 年 | 底 | 2,585 | 127 | 1,253 | 642 | 414 |
| 民 國 | 83 | 年 | 底 | 2,559 | 104 | 1,251 | 641 | 425 |
| 民 國 | 84 | 年 | 底 | 2,530 | 91 | 1,245 | 640 | 418 |
| 民 國 | 85 | 年 | 底 | 2,416 | 206 | 568 | 347 | 914 |
| 民 國 | 86 | 年 | 底 | 2,449 | 204 | 581 | 357 | 913 |
| 民 國 | 87 | 年 | 底 | 2,229 | 168 | 511 | 334 | 844 |
| 民 國 | 88 | 年 | 底 | 2,233 | 168 | 503 | 350 | 841 |
| 民 國 | 89 | 年 | 底 | 2,171 | 143 | 486 | 352 | 818 |
| 民 國 | 90 | 年 | 底 | 2,152 | 169 | 479 | 340 | 803 |
| 民 國 | 91 | 年 | 底 | 2,076 | 234 | 450 | 307 | 746 |
| 民 國 | 92 | 年 | 底 | 1,745 | 269 | 350 | 258 | 607 |
| 民 國 | 93 | 年 | 底 | 1,658 | 18 | 209 | 207 | 768 |

(4)按千

| 年 | 底 | 別 | 總 | 計 | 使 用 | | | |
|-----|----|---|---|-------|----------|-----------|------------|-------------|
| | | | | | 1 千 瓦 以下 | 1 ~ 5 千 瓦 | 5 ~ 10 千 瓦 | 10 ~ 50 千 瓦 |
| 民 國 | 94 | 年 | 底 | 1,552 | 38 | 257 | 215 | 698 |
| 民 國 | 95 | 年 | 底 | 1,482 | 39 | 239 | 213 | 661 |

資料來源：本局第一科。

附 註：①配合經濟部法規修正,工廠使用電力容量及熱能登記均以「千瓦(KW)」為計量單位。

②自94年起將單位馬力換算成單位千瓦，換算公式1馬力(HP)=0.75千瓦(KW)。

登記現有總家數

力分

單位：家

| 50 ~ 100 馬力 | 總 馬 力 | | | | | 10,000 馬力以上 | 不使用馬力 |
|-------------|--------------|--------------|----------------|-----------------|---|-------------|-------|
| | 100 ~ 500 馬力 | 500~1,000 馬力 | 1,000~5,000 馬力 | 5,000~10,000 馬力 | | | |
| 185 | 139 | 49 | 20 | 4 | - | 111 | |
| 204 | 142 | 53 | 20 | 4 | 1 | 86 | |
| 197 | 132 | 55 | 20 | 4 | 1 | 84 | |
| 179 | 104 | 40 | 20 | 4 | 1 | 53 | |
| 152 | 91 | 40 | 20 | 4 | 1 | 58 | |
| 126 | 70 | 40 | 20 | 4 | 1 | 52 | |
| 99 | 54 | 40 | 20 | 4 | 1 | 22 | |
| 66 | 39 | 40 | 20 | 4 | 1 | 23 | |
| 49 | 32 | 40 | 20 | 4 | 1 | 29 | |
| 44 | 29 | 34 | 20 | 4 | 1 | 18 | |
| 50 | 32 | 35 | 21 | 3 | 1 | 36 | |
| 43 | 24 | 34 | 21 | 3 | 1 | 23 | |
| 36 | 21 | 33 | 21 | 3 | 1 | 23 | |
| 35 | 22 | 30 | 22 | 3 | 1 | 23 | |
| 195 | 137 | 17 | 25 | 4 | 3 | - | |
| 202 | 137 | 21 | 28 | 3 | 3 | - | |
| 193 | 124 | 22 | 26 | 4 | 3 | - | |
| 186 | 131 | 23 | 25 | 3 | 3 | - | |
| 181 | 131 | 26 | 28 | 3 | 3 | - | |
| 178 | 123 | 26 | 28 | 4 | 2 | - | |
| 166 | 114 | 25 | 28 | 4 | 2 | - | |
| 135 | 83 | 18 | 19 | 4 | 2 | - | |
| 202 | 198 | 20 | 27 | 5 | 4 | - | |

瓦分①②

| 50 ~ 100 千瓦 | 總 千 瓦 | | | | | 10,000 千瓦以上 |
|-------------|---------------|--------------|----------------|-----------------|---|-------------|
| | 100 ~ 500 千 瓦 | 500~1,000 千瓦 | 1,000~5,000 千瓦 | 5,000~10,000 千瓦 | | |
| 177 | 125 | 14 | 20 | 6 | 2 | |
| 169 | 122 | 13 | 19 | 5 | 2 | |

12. 臺北市工廠

(5) 按員工

| 年 | 底 | 別 | 總 | 計 | 1~5人 | 6~10人 | 11~30人 | |
|---|---|----|---|---|-------|-------|--------|-------|
| 民 | 國 | 57 | 年 | 底 | 2,805 | 1,118 | 654 | 644 |
| 民 | 國 | 58 | 年 | 底 | 2,914 | 1,093 | 690 | 710 |
| 民 | 國 | 59 | 年 | 底 | 1,995 | 501 | 524 | 611 |
| 民 | 國 | 60 | 年 | 底 | 2,343 | 585 | 651 | 704 |
| 民 | 國 | 61 | 年 | 底 | 2,739 | 681 | 769 | 817 |
| 民 | 國 | 62 | 年 | 底 | 3,126 | 728 | 878 | 948 |
| 民 | 國 | 63 | 年 | 底 | 3,015 | 658 | 849 | 941 |
| 民 | 國 | 64 | 年 | 底 | 3,183 | 687 | 912 | 1,001 |
| 民 | 國 | 65 | 年 | 底 | 2,920 | 653 | 850 | 907 |
| 民 | 國 | 66 | 年 | 底 | 3,128 | 719 | 910 | 975 |
| 民 | 國 | 67 | 年 | 底 | 3,456 | 783 | 998 | 1,124 |
| 民 | 國 | 68 | 年 | 底 | 3,628 | 805 | 1,050 | 1,221 |
| 民 | 國 | 69 | 年 | 底 | 3,164 | 689 | 937 | 1,090 |
| 民 | 國 | 70 | 年 | 底 | 3,222 | 692 | 964 | 1,126 |
| 民 | 國 | 71 | 年 | 底 | 3,275 | 647 | 984 | 1,137 |
| 民 | 國 | 72 | 年 | 底 | 3,504 | 722 | 1,089 | 1,179 |
| 民 | 國 | 73 | 年 | 底 | 2,999 | 595 | 945 | 988 |
| 民 | 國 | 74 | 年 | 底 | 3,077 | 651 | 964 | 975 |
| 民 | 國 | 75 | 年 | 底 | 3,120 | 723 | 1,130 | 934 |
| 民 | 國 | 76 | 年 | 底 | 3,249 | 677 | 1,347 | 916 |
| 民 | 國 | 77 | 年 | 底 | 3,094 | 744 | 1,268 | 818 |
| 民 | 國 | 78 | 年 | 底 | 2,845 | 652 | 1,276 | 728 |
| 民 | 國 | 79 | 年 | 底 | 2,699 | 690 | 1,201 | 647 |
| 民 | 國 | 80 | 年 | 底 | 2,574 | 703 | 1,151 | 583 |
| 民 | 國 | 81 | 年 | 底 | 2,683 | 734 | 1,182 | 628 |
| 民 | 國 | 82 | 年 | 底 | 2,585 | 715 | 1,162 | 591 |
| 民 | 國 | 83 | 年 | 底 | 2,559 | 744 | 1,179 | 537 |
| 民 | 國 | 84 | 年 | 底 | 2,530 | 768 | 1,151 | 526 |
| 民 | 國 | 85 | 年 | 底 | 2,416 | 346 | 756 | 958 |
| 民 | 國 | 86 | 年 | 底 | 2,449 | 370 | 769 | 955 |
| 民 | 國 | 87 | 年 | 底 | 2,229 | 348 | 710 | 853 |
| 民 | 國 | 88 | 年 | 底 | 2,233 | 401 | 695 | 830 |
| 民 | 國 | 89 | 年 | 底 | 2,171 | 503 | 643 | 734 |
| 民 | 國 | 90 | 年 | 底 | 2,152 | 539 | 624 | 708 |

資料來源：本局第一科。

附註：因「工廠管理輔導法」業於民國90年3月14日公布施行後，「員工人數」已非工廠申請設立許可或登記應記載之事項，故自民國91年起無本表統計資料。

登記現有總家數

人數分

單位：家

| 31 ~ 100 人 | 101 ~ 500 人 | 501 ~ 1,000 人 | 1,001 ~ 2,000 人 | 2,000 人以上 |
|------------|-------------|---------------|-----------------|-----------|
| 280 | 94 | 9 | 5 | 1 |
| 300 | 102 | 13 | 5 | 1 |
| 241 | 102 | 10 | 5 | 1 |
| 278 | 109 | 10 | 5 | 1 |
| 331 | 123 | 12 | 5 | 1 |
| 409 | 145 | 12 | 5 | 1 |
| 408 | 141 | 12 | 5 | 1 |
| 423 | 142 | 12 | 5 | 1 |
| 361 | 131 | 12 | 5 | 1 |
| 373 | 132 | 13 | 5 | 1 |
| 396 | 136 | 13 | 5 | 1 |
| 400 | 132 | 14 | 5 | 1 |
| 314 | 117 | 11 | 5 | 1 |
| 307 | 116 | 11 | 5 | 1 |
| 340 | 150 | 11 | 5 | 1 |
| 333 | 164 | 11 | 5 | 1 |
| 302 | 152 | 11 | 5 | 1 |
| 310 | 160 | 11 | 5 | 1 |
| 228 | 89 | 10 | 5 | 1 |
| 206 | 87 | 10 | 5 | 1 |
| 176 | 72 | 10 | 5 | 1 |
| 131 | 42 | 10 | 5 | 1 |
| 103 | 42 | 10 | 5 | 1 |
| 79 | 42 | 10 | 5 | 1 |
| 83 | 41 | 9 | 5 | 1 |
| 65 | 37 | 9 | 5 | 1 |
| 50 | 34 | 9 | 5 | 1 |
| 39 | 31 | 9 | 5 | 1 |
| 274 | 69 | 8 | 4 | 1 |
| 272 | 70 | 8 | 4 | 1 |
| 242 | 63 | 8 | 4 | 1 |
| 238 | 58 | 7 | 3 | 1 |
| 222 | 58 | 7 | 3 | 1 |
| 213 | 57 | 7 | 3 | 1 |

13. 臺北市工廠

| 年 | (月別) | 別 | 合計 | 飲 | 料 | 菸 | 草 | 紡織業 | 成衣服飾品 | 皮革、毛皮 |
|------|------|---|-----|----|---|---|----|-----|-------|-------|
| | | | | 及 | 食 | 菸 | 製 | | 及其他紡織 | 及其製品 |
| | | | | 製 | 品 | 製 | 業 | | 製品 | 製 |
| | | | | 造 | 業 | 造 | | 業 | 製造 | 業 |
| 民國72 | 年 | 底 | 374 | 8 | - | - | 18 | 21 | 3 | |
| 民國73 | 年 | 底 | 246 | 6 | - | - | 3 | 12 | 2 | |
| 民國74 | 年 | 底 | 467 | 12 | - | - | 4 | 29 | 4 | |
| 民國75 | 年 | 底 | 356 | 7 | - | - | 6 | 30 | 3 | |
| 民國76 | 年 | 底 | 281 | 10 | - | - | 6 | 14 | 4 | |
| 民國77 | 年 | 底 | 265 | 4 | - | - | 3 | 10 | - | |
| 民國78 | 年 | 底 | 161 | 1 | - | - | 2 | 4 | - | |
| 民國79 | 年 | 底 | 245 | 4 | - | - | 4 | 13 | 4 | |
| 民國80 | 年 | 底 | 243 | 5 | - | - | 3 | 17 | - | |
| 民國81 | 年 | 底 | 221 | 9 | - | - | 2 | 14 | 1 | |
| 民國82 | 年 | 底 | 214 | 8 | - | - | 2 | 12 | 2 | |
| 民國83 | 年 | 底 | 203 | 11 | - | - | 2 | 2 | - | |
| 民國84 | 年 | 底 | 176 | 12 | - | - | 2 | 11 | 1 | |
| 民國85 | 年 | 底 | 143 | 11 | - | - | 1 | 7 | 1 | |
| 民國86 | 年 | 底 | 115 | 4 | - | - | - | 3 | - | |
| 民國87 | 年 | 底 | 128 | 6 | - | - | 2 | 8 | - | |
| 民國88 | 年 | 底 | 241 | 5 | - | - | 5 | 25 | - | |
| 民國89 | 年 | 底 | 144 | 5 | - | - | 1 | 12 | - | |
| 民國90 | 年 | 底 | 61 | 5 | - | - | - | 4 | - | |
| 民國91 | 年 | 底 | 77 | 6 | - | - | 1 | 2 | - | |
| 民國92 | 年 | 底 | 71 | 2 | 1 | - | - | 6 | - | |
| 民國93 | 年 | 底 | 63 | 6 | - | - | - | 3 | - | |
| 民國94 | 年 | 底 | 53 | 4 | - | - | 1 | 4 | - | |
| 民國95 | 年 | 底 | 53 | 4 | - | - | - | 1 | 1 | |
| | 1月 | 底 | 7 | - | - | - | - | - | - | |
| | 2月 | 底 | 3 | - | - | - | - | - | - | |
| | 3月 | 底 | 1 | - | - | - | - | - | - | |
| | 4月 | 底 | 9 | 1 | - | - | - | - | - | |
| | 5月 | 底 | 9 | 2 | - | - | - | 1 | 1 | |
| | 6月 | 底 | 3 | - | - | - | - | - | - | |
| | 7月 | 底 | 3 | - | - | - | - | - | - | |
| | 8月 | 底 | 3 | - | - | - | - | - | - | |
| | 9月 | 底 | 8 | 1 | - | - | - | - | - | |
| | 10月 | 底 | 4 | - | - | - | - | - | - | |
| | 11月 | 底 | 2 | - | - | - | - | - | - | |
| | 12月 | 底 | 1 | - | - | - | - | - | - | |

資料來源：本局第一科。

登記新增家數

單位：家

| 木竹製品 製造業 | 家具及裝設品 製造業 | 紙漿、紙及 紙製品製造業 | 印刷及 其輔助業 | 化學材料 製造業 | 化學製品 製造業 |
|-------------|---------------|-----------------|-------------|-------------|-------------|
| - | - | 7 | 21 | 1 | 13 |
| - | - | 4 | 10 | 2 | 9 |
| 2 | - | 3 | 14 | - | 14 |
| 2 | - | 8 | 5 | 2 | 13 |
| - | 1 | 5 | 19 | 1 | 12 |
| - | 1 | 4 | 15 | 2 | 3 |
| 1 | - | 1 | 11 | - | 4 |
| 1 | - | 4 | 10 | - | 1 |
| 1 | - | - | 19 | - | 4 |
| - | - | 5 | 23 | - | 6 |
| - | 1 | 4 | 28 | - | 3 |
| 1 | 1 | 2 | 18 | - | 6 |
| - | 2 | 2 | 11 | - | 2 |
| - | 4 | 3 | 20 | - | 3 |
| - | 1 | 2 | 17 | - | 3 |
| - | 2 | 1 | 13 | - | 2 |
| - | 2 | 1 | 14 | - | 2 |
| - | - | 1 | 11 | - | 1 |
| - | - | - | 5 | - | - |
| - | 1 | 1 | 13 | - | - |
| - | - | - | 9 | - | 7 |
| - | - | - | 6 | - | 6 |
| - | 1 | - | 8 | - | - |
| - | - | - | 4 | - | 3 |
| - | - | - | 1 | - | - |
| - | - | - | - | - | - |
| - | - | - | - | - | - |
| - | - | - | 1 | - | - |
| - | - | - | - | - | - |
| - | - | - | 1 | - | - |
| - | - | - | - | - | 1 |
| - | - | - | 1 | - | 2 |
| - | - | - | - | - | - |
| - | - | - | - | - | - |
| - | - | - | - | - | - |

13. 臺北市工廠

| 年 (月別) | 別 | 石油及煤 | 橡膠製品 | 塑膠製品 | 非金屬 | 金屬 | 金屬製品 |
|-----------|------|-------|------|------|-------------|------|------|
| | | 製品製造業 | 製造業 | 製造業 | 礦物製品 製造業 | 基本工業 | 製造業 |
| 民國 72 | 年底 | - | 3 | 24 | 2 | 2 | 29 |
| 民國 73 | 年底 | - | 1 | 15 | 4 | 2 | 9 |
| 民國 74 | 年底 | - | 3 | 35 | - | 1 | 54 |
| 民國 75 | 年底 | - | 1 | 23 | - | 2 | 20 |
| 民國 76 | 年底 | - | 1 | 10 | - | 1 | 13 |
| 民國 77 | 年底 | - | - | 20 | 1 | 2 | 12 |
| 民國 78 | 年底 | - | - | 10 | - | 1 | 7 |
| 民國 79 | 年底 | - | 1 | 8 | - | - | 15 |
| 民國 80 | 年底 | - | 2 | 3 | 1 | - | 17 |
| 民國 81 | 年底 | - | - | 2 | - | 1 | 21 |
| 民國 82 | 年底 | - | 1 | 10 | - | 1 | 21 |
| 民國 83 | 年底 | - | 1 | 6 | 1 | - | 42 |
| 民國 84 | 年底 | - | - | 6 | 1 | 1 | 20 |
| 民國 85 | 年底 | - | 1 | 2 | 1 | - | 20 |
| 民國 86 | 年底 | - | - | 1 | 2 | - | 15 |
| 民國 87 | 年底 | - | - | 4 | - | - | 14 |
| 民國 88 | 年底 | - | 1 | 8 | - | - | 11 |
| 民國 89 | 年底 | - | - | 5 | - | 2 | 10 |
| 民國 90 | 年底 | - | 1 | 2 | - | 2 | 2 |
| 民國 91 | 年底 | - | - | 2 | - | - | 5 |
| 民國 92 | 年底 | - | - | - | 1 | - | 2 |
| 民國 93 | 年底 | - | - | 1 | - | - | 1 |
| 民國 94 | 年底 | - | - | 1 | - | - | 3 |
| 民國 95 | 年底 | - | - | 2 | - | - | 1 |
| | 1 月 | - | - | - | - | - | - |
| | 2 月 | - | - | - | - | - | - |
| | 3 月 | - | - | 1 | - | - | - |
| | 4 月 | - | - | - | - | - | - |
| | 5 月 | - | - | 1 | - | - | - |
| | 6 月 | - | - | - | - | - | - |
| | 7 月 | - | - | - | - | - | - |
| | 8 月 | - | - | - | - | - | - |
| | 9 月 | - | - | - | - | - | - |
| | 10 月 | - | - | - | - | - | - |
| | 11 月 | - | - | - | - | - | 1 |
| | 12 月 | - | - | - | - | - | - |

資料來源：本局第一科。

登記新增家數(續)

| 機 械 設 備 製 造 修 配 業 | 電 腦、通 信 及 視 聽 電 子 產 品 製 造 業 | 電 子 零 組 件 製 造 業 | 電 力 機 械 器 材 及 設 備 製 造 修 配 業 | 運 輸 工 具 製 造 修 配 業 | 精 密 光 學 醫 療 器 材 及 鐘 錶 製 造 業 | 其 他 工 業 製 品 製 造 業 |
|----------------------|-----------------------------------|--------------------|-----------------------------------|----------------------|-----------------------------------|-------------------------|
| 22 | | 159 | | 3 | 10 | 28 |
| 9 | | 118 | | 3 | 13 | 24 |
| 15 | | 171 | | 8 | 39 | 59 |
| 14 | | 143 | | 7 | 18 | 52 |
| 15 | | 122 | | 6 | 16 | 25 |
| 10 | | 131 | | 2 | 7 | 38 |
| 10 | | 80 | | 1 | 4 | 24 |
| 12 | | 145 | | - | - | 23 |
| 10 | | 137 | | - | 1 | 23 |
| 3 | | 104 | | 2 | 5 | 23 |
| 7 | | 76 | | 7 | 9 | 22 |
| 13 | | 66 | | 6 | 9 | 16 |
| 4 | | 78 | | 2 | 6 | 15 |
| 8 | | 43 | | 6 | 6 | 6 |
| 5 | | 42 | | 6 | 2 | 12 |
| 8 | | 46 | | 1 | 10 | 11 |
| 8 | | 119 | | 1 | 18 | 21 |
| 6 | | 66 | | 4 | 14 | 6 |
| 5 | | 28 | | - | 5 | 2 |
| 5 | 17 | 8 | 3 | - | 11 | 2 |
| 6 | 17 | 3 | 4 | 3 | 6 | 4 |
| 4 | 21 | 6 | 2 | - | 6 | 1 |
| 4 | 11 | 4 | 2 | 2 | 7 | 1 |
| 5 | 17 | 5 | 1 | - | 8 | 1 |
| 3 | 2 | - | - | - | 1 | - |
| - | 3 | - | - | - | - | - |
| - | - | - | - | - | - | - |
| 2 | 4 | - | - | - | 1 | - |
| - | 2 | 1 | - | - | 1 | - |
| - | 3 | - | - | - | - | - |
| - | - | - | 1 | - | 1 | - |
| - | - | 1 | - | - | 1 | - |
| - | 1 | 1 | - | - | 1 | 1 |
| - | 2 | 1 | - | - | 1 | - |
| - | - | - | - | - | 1 | - |
| - | - | 1 | - | - | - | - |

14. 臺北市工廠

| 年 (月別) | | | 別 | 合計 | 飲 及 製 | 料 食 造 | 菸 製 | 草 造 | 業 | 紡 織 業 | 成衣服飾品 及其他紡織 製品製造業 | 皮革、毛皮 及其製品 製造業 |
|-----------|---|----|---|----|------------------|-------------|--------|--------|----|-------------|-------------------------|----------------------|
| 民 | 國 | 72 | 年 | 底 | 145 | 3 | - | - | 6 | 12 | 2 | |
| 民 | 國 | 73 | 年 | 底 | 751 | 38 | - | - | 43 | 53 | 7 | |
| 民 | 國 | 74 | 年 | 底 | 389 | 21 | - | - | 15 | 32 | 4 | |
| 民 | 國 | 75 | 年 | 底 | 313 | 11 | - | - | 13 | 25 | 2 | |
| 民 | 國 | 76 | 年 | 底 | 152 | 4 | - | - | 4 | 10 | 3 | |
| 民 | 國 | 77 | 年 | 底 | 420 | 13 | - | - | 19 | 22 | 2 | |
| 民 | 國 | 78 | 年 | 底 | 410 | 23 | - | - | 19 | 13 | 3 | |
| 民 | 國 | 79 | 年 | 底 | 391 | 17 | - | - | 20 | 27 | 5 | |
| 民 | 國 | 80 | 年 | 底 | 368 | 12 | - | - | 16 | 17 | - | |
| 民 | 國 | 81 | 年 | 底 | 112 | 4 | - | - | 4 | 4 | 1 | |
| 民 | 國 | 82 | 年 | 底 | 312 | 11 | - | - | 8 | 12 | 2 | |
| 民 | 國 | 83 | 年 | 底 | 229 ^r | 12 | - | - | 9 | 14 | - | |
| 民 | 國 | 84 | 年 | 底 | 205 | 12 | - | - | 3 | 11 | - | |
| 民 | 國 | 85 | 年 | 底 | 228 | 6 | - | - | 8 | 9 | 2 | |
| 民 | 國 | 86 | 年 | 底 | 82 | 2 | - | - | 1 | 3 | 1 | |
| 民 | 國 | 87 | 年 | 底 | 348 | 21 | - | - | 6 | 17 | 4 | |
| 民 | 國 | 88 | 年 | 底 | 239 | 13 | 1 | - | 4 | 17 | - | |
| 民 | 國 | 89 | 年 | 底 | 207 | 11 | - | - | 2 | 15 | 1 | |
| 民 | 國 | 90 | 年 | 底 | 80 | 2 | - | - | 2 | 2 | - | |
| 民 | 國 | 91 | 年 | 底 | 154 | 6 | - | - | 4 | 8 | - | |
| 民 | 國 | 92 | 年 | 底 | 402 | 22 | - | - | 2 | 16 | 2 | |
| 民 | 國 | 93 | 年 | 底 | 149 | 4 | - | - | 2 | 11 | 1 | |
| 民 | 國 | 94 | 年 | 底 | 159 | 9 | - | - | 4 | 10 | - | |
| 民 | 國 | 95 | 年 | 底 | 123 | 5 | - | - | 1 | 5 | 3 | |
| | | 1 | 月 | 底 | 3 | 1 | - | - | - | - | 1 | |
| | | 2 | 月 | 底 | 4 | - | - | - | - | - | - | |
| | | 3 | 月 | 底 | 4 | - | - | - | - | - | - | |
| | | 4 | 月 | 底 | 5 | - | - | - | - | - | - | |
| | | 5 | 月 | 底 | 1 | - | - | - | - | - | - | |
| | | 6 | 月 | 底 | 16 | 1 | - | - | - | 3 | - | |
| | | 7 | 月 | 底 | 18 | - | - | - | - | 1 | - | |
| | | 8 | 月 | 底 | 55 | 3 | - | - | 1 | - | 2 | |
| | | 9 | 月 | 底 | 4 | - | - | - | - | - | - | |
| | | 10 | 月 | 底 | 2 | - | - | - | - | - | - | |
| | | 11 | 月 | 底 | 3 | - | - | - | - | - | - | |
| | | 12 | 月 | 底 | 8 | - | - | - | - | 1 | - | |

資料來源：本局第一科。

登記歇業家數

單位：家

| 木竹製品 製造業 | 家具及裝設品 製造業 | 紙漿、紙及 紙製品製造業 | 印刷及 其輔助業 | 化學材料 製造業 | 化學製品 製造業 |
|-------------|---------------|-----------------|-------------|-------------|-------------|
| 3 | - | 2 | 2 | - | 6 |
| 8 | 1 | 8 | 79 | 4 | 33 |
| 4 | 1 | 4 | 25 | 1 | 22 |
| 1 | - | - | 30 | - | 14 |
| - | - | 3 | 7 | - | 8 |
| 1 | - | 8 | 19 | 2 | 21 |
| 3 | 3 | 5 | 34 | 2 | 26 |
| - | 1 | 5 | 24 | 2 | 26 |
| 3 | 1 | 5 | 28 | - | 21 |
| - | - | 2 | 6 | - | 2 |
| 1 | - | 4 | 29 | - | 13 |
| - | - | 14 r | 6 | 2 | 6 |
| 1 | 3 | 3 | 16 | - | 2 |
| - | 4 | 3 | 25 | - | 8 |
| - | 1 | 1 | 7 | 1 | 2 |
| - | 5 | 6 | 32 | 2 | 12 |
| 1 | - | 4 | 16 | - | 10 |
| - | 2 | 5 | 23 | - | 4 |
| - | - | 1 | 10 | 1 | - |
| - | 2 | 7 | 17 | - | 5 |
| 1 | 4 | 7 | 49 | 1 | 9 |
| - | 1 | 3 | 17 | 1 | 5 |
| - | 2 | 2 | 25 | - | 2 |
| - | - | 1 | 16 | - | 2 |
| - | - | - | - | - | - |
| - | - | - | - | - | - |
| - | - | - | - | - | - |
| - | - | - | - | - | - |
| - | - | - | - | - | 1 |
| - | - | - | 1 | - | - |
| - | - | - | 2 | - | - |
| - | - | 1 | 7 | - | 1 |
| - | - | - | 1 | - | - |
| - | - | - | - | - | - |
| - | - | - | 2 | - | - |
| - | - | - | 3 | - | - |

14. 臺北市工廠

| 年 (月別) | 別 | 石油及煤 | 橡膠製品 | 塑膠製品 | 非金屬 | 金屬 | 金屬製品 |
|-----------|------|-------|------|------|-------------|------|------|
| | | 製品製造業 | 製造業 | 製造業 | 礦物製品 製造業 | 基本工業 | 製造業 |
| 民國 72 | 年底 | - | 3 | 9 | 3 | 7 | 12 |
| 民國 73 | 年底 | - | 5 | 39 | 17 | 12 | 72 |
| 民國 74 | 年底 | - | 2 | 19 | 4 | 3 | 35 |
| 民國 75 | 年底 | - | 1 | 19 | 1 | 3 | 26 |
| 民國 76 | 年底 | - | 2 | 8 | 1 | - | 13 |
| 民國 77 | 年底 | - | 6 | 19 | 6 | 4 | 32 |
| 民國 78 | 年底 | 2 | - | 32 | 10 | 3 | 40 |
| 民國 79 | 年底 | - | 1 | 23 | 1 | 4 | 16 |
| 民國 80 | 年底 | - | 2 | 19 | 3 | 4 | 33 |
| 民國 81 | 年底 | - | 1 | 5 | - | - | 8 |
| 民國 82 | 年底 | - | 2 | 17 | 3 | 2 | 24 |
| 民國 83 | 年底 | - | - | 14 | 5 | 3 | 12 |
| 民國 84 | 年底 | 1 | 2 | 12 | 2 | 4 | 8 |
| 民國 85 | 年底 | - | 1 | 12 | 3 | 1 | 21 |
| 民國 86 | 年底 | - | - | 5 | - | 1 | 8 |
| 民國 87 | 年底 | - | 6 | 14 | - | 2 | 22 |
| 民國 88 | 年底 | - | 5 | 3 | 1 | 16 | 13 |
| 民國 89 | 年底 | - | 1 | 11 | - | 2 | 14 |
| 民國 90 | 年底 | - | - | 3 | 1 | - | 11 |
| 民國 91 | 年底 | - | 1 | 8 | - | - | 10 |
| 民國 92 | 年底 | 2 | - | 15 | 3 | - | 30 |
| 民國 93 | 年底 | - | - | 9 | - | 3 | 9 |
| 民國 94 | 年底 | - | 3 | 6 | - | 1 | 12 |
| 民國 95 | 年底 | - | 1 | 7 | 1 | - | 7 |
| | 1 月 | - | - | - | - | - | - |
| | 2 月 | - | - | - | - | - | - |
| | 3 月 | - | - | 1 | - | - | - |
| | 4 月 | - | - | - | - | - | 1 |
| | 5 月 | - | - | - | - | - | - |
| | 6 月 | - | 1 | - | - | - | 4 |
| | 7 月 | - | - | 1 | 1 | - | - |
| | 8 月 | - | - | 3 | - | - | 1 |
| | 9 月 | - | - | - | - | - | 1 |
| | 10 月 | - | - | - | - | - | - |
| | 11 月 | - | - | 1 | - | - | - |
| | 12 月 | - | - | 1 | - | - | - |

資料來源：本局第一科。

登記歇業家數(續)

單位：家

| 機 械 設 備 製 造 修 配 業 | 電 腦、通 信 及 視 聽 電 子 產 品 製 造 業 | 電 子 零 組 件 製 造 業 | 電 力 機 械 器 材 及 設 備 製 造 修 配 業 | 運 輸 工 具 製 造 修 配 業 | 精 密 光 學 醫 療 器 材 及 鐘 錶 製 造 業 | 其 他 工 業 製 品 製 造 業 |
|----------------------|-----------------------------------|--------------------|-----------------------------------|----------------------|-----------------------------------|-------------------------|
| 11 | | 47 | | 2 | 7 | 8 |
| 51 | | 187 | | 5 | 31 | 58 |
| 17 | | 138 | | 5 | 18 | 19 |
| 19 | | 106 | | 4 | 11 | 27 |
| 7 | | 53 | | 3 | 4 | 22 |
| 20 | | 165 | | 5 | 18 | 38 |
| 17 | | 127 | | 2 | 18 | 28 |
| 15 | | 159 | | 2 | 13 | 30 |
| 18 | | 134 | | 6 | 13 | 33 |
| 6 | | 55 | | 2 | 1 | 11 |
| 13 | | 128 | | 3 | 13 | 27 |
| 8 | | 91 | | 4 | 4 | 25 |
| 7 | | 90 | | 5 | 7 | 16 |
| 8 | | 85 | | 2 | 9 | 21 |
| 3 | | 34 | | - | 3 | 9 |
| 20 | | 125 | | 8 | 18 | 28 |
| 51 | | 37 | | 17 | 16 | 14 |
| 9 | | 75 | | 6 | 8 | 18 |
| 5 | | 27 | | 4 | 8 | 3 |
| 14 | 35 | 8 | 12 | 3 | 7 | 7 |
| 25 | 65 | 12 | 30 | 12 | 23 | 72 |
| 8 | 38 | 15 | 9 | 1 | 6 | 6 |
| 13 | 30 | 10 | 8 | 2 | 11 | 9 |
| 12 | 33 | 8 | 6 | 5 | 7 | 3 |
| - | 1 | - | - | - | - | - |
| 1 | 3 | - | - | - | - | - |
| - | 1 | 1 | - | - | 1 | - |
| - | 2 | 1 | 1 | - | - | - |
| - | - | - | - | - | - | - |
| 1 | 3 | 2 | - | - | - | - |
| 1 | 6 | 1 | 1 | - | 3 | 1 |
| 9 | 13 | 1 | 4 | 5 | 2 | 2 |
| - | 2 | - | - | - | - | - |
| - | - | 1 | - | - | 1 | - |
| - | - | - | - | - | - | - |
| - | 2 | 1 | - | - | - | - |

15. 臺北市工廠

| 年 (月別) | 別 | 合計 | 飲 及 製 | 料 食 造 | 菸 製 | 草 造 | 業 | 紡 織 業 | 成衣服飾品 | 皮革、毛皮 |
|-----------|---|----|-------------|-------------|--------|--------|---|-------------|----------------|-------------|
| | | | | | | | | | 及其他紡織 製品製造業 | 及其製品 製造業 |
| 民 | 國 | 72 | 年 | 底 | 720 | 19 | 1 | 38 | 32 | 7 |
| 民 | 國 | 73 | 年 | 底 | 578 | 19 | 3 | 31 | 31 | 4 |
| 民 | 國 | 74 | 年 | 底 | 581 | 27 | 1 | 30 | 27 | 5 |
| 民 | 國 | 75 | 年 | 底 | 623 | 27 | - | 31 | 30 | 1 |
| 民 | 國 | 76 | 年 | 底 | 718 | 28 | - | 28 | 35 | 7 |
| 民 | 國 | 77 | 年 | 底 | 600 | 27 | - | 21 | 28 | - |
| 民 | 國 | 78 | 年 | 底 | 410 | 19 | - | 14 | 16 | 3 |
| 民 | 國 | 79 | 年 | 底 | 447 | 16 | - | 5 | 21 | 2 |
| 民 | 國 | 80 | 年 | 底 | 393 | 15 | 1 | 10 | 19 | 1 |
| 民 | 國 | 81 | 年 | 底 | 296 | 17 | - | 3 | 11 | 2 |
| 民 | 國 | 82 | 年 | 底 | 369 | 28 | - | 9 | 13 | 2 |
| 民 | 國 | 83 | 年 | 底 | 334 | 26 | - | 8 | 7 | 2 |
| 民 | 國 | 84 | 年 | 底 | 325 | 18 | - | 5 | 19 | 1 |
| 民 | 國 | 85 | 年 | 底 | 229 | 15 | - | 3 | 10 | - |
| 民 | 國 | 86 | 年 | 底 | 282 | 20 | - | 6 | 9 | 2 |
| 民 | 國 | 87 | 年 | 底 | 281 | 14 | - | 3 | 2 | - |
| 民 | 國 | 88 | 年 | 底 | 206 | 14 | - | 3 | 8 | - |
| 民 | 國 | 89 | 年 | 底 | 148 | 10 | - | 2 | 8 | - |
| 民 | 國 | 90 | 年 | 底 | 63 | 6 | - | - | - | - |
| 民 | 國 | 91 | 年 | 底 | 69 | 5 | - | 1 | 5 | - |
| 民 | 國 | 92 | 年 | 底 | 68 | 9 | - | 1 | 3 | - |
| 民 | 國 | 93 | 年 | 底 | -1 | - | - | - | - | - |
| 民 | 國 | 94 | 年 | 底 | - | - | - | - | - | - |
| 民 | 國 | 95 | 年 | 底 | - | - | - | -1 | 1 | - |
| | | 1 | 月 | 底 | - | - | - | - | - | - |
| | | 2 | 月 | 底 | - | - | - | - | - | - |
| | | 3 | 月 | 底 | - | - | - | - | - | - |
| | | 4 | 月 | 底 | - | - | - | - | - | - |
| | | 5 | 月 | 底 | - | - | - | - | - | - |
| | | 6 | 月 | 底 | - | - | - | - | - | - |
| | | 7 | 月 | 底 | - | - | - | - | - | - |
| | | 8 | 月 | 底 | - | - | - | - | - | - |
| | | 9 | 月 | 底 | - | - | - | - | - | - |
| | | 10 | 月 | 底 | - | - | - | - | - | - |
| | | 11 | 月 | 底 | - | - | - | - | - | - |
| | | 12 | 月 | 底 | - | - | - | -1 | 1 | - |

資料來源：本局第一科。

15. 臺北市工廠

| 年 (月別) | 別 | 石油及煤 | 橡膠製品 | 塑膠製品 | 非金屬 | 金屬 | 金屬製品 |
|-----------|------|-------|------|------|-------------|------|------|
| | | 製品製造業 | 製造業 | 製造業 | 礦物製品 製造業 | 基本工業 | 製造業 |
| 民國 72 | 年底 | - | 12 | 32 | 12 | 11 | 50 |
| 民國 73 | 年底 | 2 | 6 | 22 | 13 | 5 | 38 |
| 民國 74 | 年底 | - | 6 | 31 | 11 | 6 | 31 |
| 民國 75 | 年底 | 1 | 5 | 36 | 6 | 7 | 47 |
| 民國 76 | 年底 | 1 | 9 | 40 | 10 | 8 | 39 |
| 民國 77 | 年底 | - | 3 | 31 | 10 | 6 | 36 |
| 民國 78 | 年底 | - | 3 | 27 | 6 | 6 | 23 |
| 民國 79 | 年底 | - | 7 | 27 | 2 | 4 | 33 |
| 民國 80 | 年底 | - | 3 | 16 | 6 | 2 | 16 |
| 民國 81 | 年底 | - | 3 | 10 | 5 | 3 | 13 |
| 民國 82 | 年底 | - | 1 | 10 | 6 | 3 | 28 |
| 民國 83 | 年底 | - | 1 | 18 | 5 | 4 | 18 |
| 民國 84 | 年底 | 1 | - | 12 | 7 | 8 | 11 |
| 民國 85 | 年底 | - | 3 | 9 | 3 | 3 | 13 |
| 民國 86 | 年底 | 1 | 1 | 10 | 5 | 1 | 18 |
| 民國 87 | 年底 | 2 | 3 | 10 | 7 | 1 | 21 |
| 民國 88 | 年底 | - | 2 | 5 | 3 | 2 | 9 |
| 民國 89 | 年底 | - | - | 1 | 2 | - | 17 |
| 民國 90 | 年底 | - | 1 | 1 | - | - | 4 |
| 民國 91 | 年底 | 1 | 2 | 1 | 1 | - | 6 |
| 民國 92 | 年底 | - | - | 3 | - | - | 4 |
| 民國 93 | 年底 | - | - | - | -1 | - | - |
| 民國 94 | 年底 | - | - | - | - | - | - |
| 民國 95 | 年底 | - | - | - | - | - | -1 |
| | 1 月 | - | - | - | - | - | - |
| | 2 月 | - | - | - | - | - | - |
| | 3 月 | - | - | - | - | - | - |
| | 4 月 | - | - | - | - | - | -1 |
| | 5 月 | - | - | - | - | - | - |
| | 6 月 | - | - | - | - | - | - |
| | 7 月 | - | - | - | - | - | - |
| | 8 月 | - | - | - | - | - | - |
| | 9 月 | - | - | - | - | - | - |
| | 10 月 | - | - | - | - | - | - |
| | 11 月 | - | - | - | - | - | - |
| | 12 月 | - | - | - | - | - | - |

資料來源：本局第一科。

登記變更家數(續)

單位：家

| 機 械 設 備 製 造 修 配 業 | 電 腦、通 信 及 視 聽 電 子 產 品 製 造 業 | 電 子 零 組 件 製 造 業 | 電 力 機 械 器 材 及 設 備 製 造 修 配 業 | 運 輸 工 具 製 造 修 配 業 | 精 密 光 學 醫 療 器 材 及 鐘 錶 製 造 業 | 其 他 工 業 製 品 製 造 業 |
|----------------------|-----------------------------------|--------------------|-----------------------------------|----------------------|-----------------------------------|-------------------------|
| 39 | | 243 | | 10 | 27 | 49 |
| 31 | | 198 | | 9 | 17 | 41 |
| 35 | | 205 | | 6 | 21 | 47 |
| 30 | | 222 | | 12 | 33 | 49 |
| 31 | | 255 | | 8 | 33 | 36 |
| 37 | | 194 | | 13 | 21 | 67 |
| 22 | | 156 | | 7 | 16 | 31 |
| 22 | | 154 | | 11 | 15 | 38 |
| 20 | | 180 | | 7 | 13 | 34 |
| 7 | | 145 | | 7 | 4 | 25 |
| 23 | | 133 | | 12 | 21 | 24 |
| 16 | | 122 | | 7 | 11 | 35 |
| 10 | | 115 | | 13 | 14 | 33 |
| 14 | | 77 | | 7 | 18 | 13 |
| 14 | | 108 | | 14 | 13 | 27 |
| 14 | | 106 | | 12 | 19 | 22 |
| 9 | | 78 | | 8 | 15 | 22 |
| 10 | | 40 | | 7 | 12 | 11 |
| 2 | | 26 | | 2 | 4 | 7 |
| 6 | 16 | 3 | 2 | 3 | 2 | 2 |
| 4 | 13 | 7 | 4 | 1 | 3 | 2 |
| - | 2 | - | -1 | -1 | - | - |
| - | - | - | - | - | - | - |
| 1 | -1 | - | - | 1 | 1 | - |
| - | - | - | - | - | - | - |
| - | - | - | - | - | - | - |
| - | -1 | - | - | - | 1 | - |
| 1 | - | - | - | - | - | - |
| - | - | - | - | - | - | - |
| - | - | - | - | - | - | - |
| - | - | - | - | - | - | - |
| 1 | - | - | - | - | - | - |
| - | - | - | - | - | - | - |
| - | - | - | - | - | - | - |
| - | - | - | - | - | - | - |
| - | - | - | - | - | - | - |
| -1 | - | - | - | 1 | - | - |

16. 臺北市工廠

| 年 | 底 | 別 | 合 | 計 | 飲 | 料 | 菸 | 草 | 紡 | 織 | 業 | 成 | 衣 | 服 | 飾 | 品 | 皮 | 革 | 、 | 毛 | 皮 | | |
|---|---|----|----|----|---------|--------|-------|--------|-------|-------|-----|---|---|---|---|---|---|---|---|---|---|---|---|
| | (| 月 | 底 | 別) | | 及 | 食 | 品 | 製 | 造 | 業 | 製 | 造 | 業 | 製 | 造 | 業 | 製 | 造 | 業 | 製 | 造 | 業 |
| 民 | 國 | 72 | 年 | 底 | 109,564 | 4,683 | 1,194 | 10,597 | 5,393 | 562 | | | | | | | | | | | | | |
| 民 | 國 | 73 | 年 | 底 | 97,132 | 4,301 | 1,194 | 9,419 | 4,096 | 301 | | | | | | | | | | | | | |
| 民 | 國 | 74 | 年 | 底 | 96,188 | 4,297 | 1,194 | 9,175 | 4,187 | 323 | | | | | | | | | | | | | |
| 民 | 國 | 75 | 年 | 底 | 96,500 | 4,320 | 1,194 | 8,709 | 4,304 | 361 | | | | | | | | | | | | | |
| 民 | 國 | 76 | 年 | 底 | 98,185 | 4,120 | 1,194 | 8,586 | 4,419 | 293 | | | | | | | | | | | | | |
| 民 | 國 | 77 | 年 | 底 | 94,119 | 3,603 | 1,194 | 7,999 | 3,985 | 275 | | | | | | | | | | | | | |
| 民 | 國 | 78 | 年 | 底 | 88,032 | 3,396 | 1,194 | 6,978 | 3,677 | 231 | | | | | | | | | | | | | |
| 民 | 國 | 79 | 年 | 底 | 85,222 | 3,383 | 1,194 | 6,234 | 3,198 | 185 | | | | | | | | | | | | | |
| 民 | 國 | 80 | 年 | 底 | 80,821 | 2,692 | 1,194 | 4,531 | 3,186 | 185 | | | | | | | | | | | | | |
| 民 | 國 | 81 | 年 | 底 | 80,650 | 2,789 | 1,194 | 4,455 | 3,401 | 200 | | | | | | | | | | | | | |
| 民 | 國 | 82 | 年 | 底 | 77,300 | 2,809 | 1,194 | 4,186 | 3,371 | 194 | | | | | | | | | | | | | |
| 民 | 國 | 83 | 年 | 底 | 75,070 | 2,815 | 1,194 | 3,909 | 2,971 | 194 | | | | | | | | | | | | | |
| 民 | 國 | 84 | 年 | 底 | 73,654 | 2,763 | 1,194 | 3,914 | 2,897 | 201 | | | | | | | | | | | | | |
| 民 | 國 | 85 | 年 | 底 | 71,672 | 2,715 | 1,194 | 2,990 | 2,204 | 271 | | | | | | | | | | | | | |
| 民 | 國 | 86 | 年 | 底 | 72,100 | 2,724 | 1,194 | 2,983 | 2,192 | 258 | | | | | | | | | | | | | |
| 民 | 國 | 87 | 年 | 底 | 66,999 | 2,542 | 1,194 | 2,783 | 1,926 | 197 | | | | | | | | | | | | | |
| 民 | 國 | 88 | 年 | 底 | 62,556 | 2,447 | 0 | 2,702 | 1,841 | 197 | | | | | | | | | | | | | |
| 民 | 國 | 89 | 年 | 底 | 59,897 | 2,315 | 0 | 2,674 | 1,571 | 181 | | | | | | | | | | | | | |
| 民 | 國 | 90 | 年 | 底 | 58,642 | 2,294 | 0 | 2,637 | 1,557 | 181 | | | | | | | | | | | | | |
| | | | 1 | 月 | 底 | 59,841 | 2,307 | 0 | 2,674 | 1,571 | 181 | | | | | | | | | | | | |
| | | | 2 | 月 | 底 | 59,816 | 2,307 | 0 | 2,674 | 1,571 | 181 | | | | | | | | | | | | |
| | | | 3 | 月 | 底 | 59,759 | 2,307 | 0 | 2,665 | 1,571 | 181 | | | | | | | | | | | | |
| | | | 4 | 月 | 底 | 59,720 | 2,307 | 0 | 2,665 | 1,571 | 181 | | | | | | | | | | | | |
| | | | 5 | 月 | 底 | 59,655 | 2,307 | 0 | 2,665 | 1,571 | 181 | | | | | | | | | | | | |
| | | | 6 | 月 | 底 | 59,473 | 2,307 | 0 | 2,665 | 1,571 | 181 | | | | | | | | | | | | |
| | | | 7 | 月 | 底 | 59,439 | 2,307 | 0 | 2,665 | 1,557 | 181 | | | | | | | | | | | | |
| | | | 8 | 月 | 底 | 59,295 | 2,294 | 0 | 2,637 | 1,557 | 181 | | | | | | | | | | | | |
| | | | 9 | 月 | 底 | 59,220 | 2,294 | 0 | 2,637 | 1,557 | 181 | | | | | | | | | | | | |
| | | | 10 | 月 | 底 | 59,019 | 2,294 | 0 | 2,637 | 1,557 | 181 | | | | | | | | | | | | |
| | | | 11 | 月 | 底 | 58,668 | 2,294 | 0 | 2,637 | 1,557 | 181 | | | | | | | | | | | | |
| | | | 12 | 月 | 底 | 58,642 | 2,294 | 0 | 2,637 | 1,557 | 181 | | | | | | | | | | | | |

資料來源：本局第一科。

附註：因「工廠管理輔導法」業於民國90年3月14日公布施行後，「員工人數」已非工廠申請設立許可或登記應記載之事項，故自民國91年起無本表統計資料。

登記員工數

單位：人

| 木竹製品 製造業 | 家具及裝設品 製造業 | 紙漿、紙及 紙製品製造業 | 印刷及 其輔助業 | 化學材料 製造業 | 化學製品 製造業 |
|-------------|---------------|-----------------|-------------|-------------|-------------|
| 472 | 230 | 1,178 | 8,065 | 423 | 4,708 |
| 413 | 210 | 1,080 | 7,325 | 175 | 4,406 |
| 135 | 167 | 1,059 | 7,184 | 175 | 4,290 |
| 140 | 167 | 1,124 | 6,906 | 185 | 4,244 |
| 140 | 175 | 1,796 | 6,994 | 190 | 4,187 |
| 133 | 193 | 1,752 | 6,885 | 190 | 3,897 |
| 124 | 113 | 1,699 | 6,674 | 171 | 3,626 |
| 187 | 100 | 1,685 | 6,538 | 159 | 3,222 |
| 171 | 22 | 1,617 | 6,326 | 159 | 3,006 |
| 171 | 22 | 1,625 | 6,628 | 159 | 3,025 |
| 170 | 26 | 1,585 | 6,506 | 159 | 2,963 |
| 173 | 33 | 1,416 | 6,436 | 152 | 2,880 |
| 169 | 57 | 1,413 | 6,539 | 152 | 2,871 |
| 41 | 413 | 1,123 | 6,875 | 398 | 1,244 |
| 41 | 417 | 1,122 | 6,925 | 390 | 1,244 |
| 41 | 343 | 1,008 | 6,541 | 134 | 1,069 |
| 28 | 349 | 972 | 6,501 | 134 | 993 |
| 28 | 336 | 611 | 6,125 | 134 | 963 |
| 28 | 336 | 606 | 5,896 | 134 | 955 |
| 28 | 336 | 611 | 6,125 | 134 | 963 |
| 28 | 336 | 611 | 6,125 | 134 | 963 |
| 28 | 336 | 611 | 6,116 | 134 | 963 |
| 28 | 336 | 611 | 6,116 | 134 | 963 |
| 28 | 336 | 611 | 6,084 | 134 | 963 |
| 28 | 336 | 611 | 6,002 | 134 | 963 |
| 28 | 336 | 611 | 6,002 | 134 | 955 |
| 28 | 336 | 611 | 5,989 | 134 | 955 |
| 28 | 336 | 611 | 5,989 | 134 | 955 |
| 28 | 336 | 611 | 5,907 | 134 | 955 |
| 28 | 336 | 606 | 5,898 | 134 | 955 |
| 28 | 336 | 606 | 5,896 | 134 | 955 |

16. 臺北市工廠

| 年 | 底 | (月 | 底 | 別) | 別 | 石油及煤 | 橡膠製品 | 塑膠製品 | 非金屬 | 金屬 | 金屬製品 |
|---|---|----|----|----|---|-------|-------|-------|-------------|-------|-------|
| | | | | | | 製品製造業 | 製造業 | 製造業 | 礦物製品 製造業 | 基本工業 | 製造業 |
| 民 | 國 | 72 | 年 | 底 | | 903 | 2,353 | 4,661 | 2,725 | 2,135 | 4,980 |
| 民 | 國 | 73 | 年 | 底 | | 903 | 2,289 | 4,066 | 2,375 | 1,626 | 4,240 |
| 民 | 國 | 74 | 年 | 底 | | 903 | 2,291 | 4,232 | 2,162 | 1,580 | 4,314 |
| 民 | 國 | 75 | 年 | 底 | | 903 | 2,289 | 4,107 | 1,683 | 1,576 | 4,171 |
| 民 | 國 | 76 | 年 | 底 | | 903 | 2,214 | 4,053 | 1,676 | 1,584 | 4,135 |
| 民 | 國 | 77 | 年 | 底 | | 903 | 1,897 | 4,013 | 1,574 | 1,224 | 3,777 |
| 民 | 國 | 78 | 年 | 底 | | 87 | 1,897 | 3,670 | 1,495 | 1,193 | 3,492 |
| 民 | 國 | 79 | 年 | 底 | | 87 | 1,897 | 3,530 | 1,424 | 1,084 | 3,448 |
| 民 | 國 | 80 | 年 | 底 | | 87 | 1,817 | 3,249 | 1,450 | 1,022 | 3,197 |
| 民 | 國 | 81 | 年 | 底 | | 87 | 1,807 | 2,878 | 1,450 | 1,026 | 3,298 |
| 民 | 國 | 82 | 年 | 底 | | 87 | 1,766 | 2,721 | 1,296 | 890 | 3,207 |
| 民 | 國 | 83 | 年 | 底 | | 87 | 1,776 | 2,640 | 1,165 | 847 | 3,347 |
| 民 | 國 | 84 | 年 | 底 | | 20 | 1,703 | 2,627 | 1,119 | 798 | 3,386 |
| 民 | 國 | 85 | 年 | 底 | | 17 | 1,453 | 2,215 | 753 | 657 | 2,791 |
| 民 | 國 | 86 | 年 | 底 | | 17 | 1,453 | 2,186 | 858 | 652 | 2,784 |
| 民 | 國 | 87 | 年 | 底 | | 17 | 1,252 | 1,863 | 858 | 373 | 2,720 |
| 民 | 國 | 88 | 年 | 底 | | 17 | 1,254 | 1,768 | 801 | 366 | 2,547 |
| 民 | 國 | 89 | 年 | 底 | | 17 | 1,254 | 1,658 | 801 | 346 | 2,284 |
| 民 | 國 | 90 | 年 | 底 | | 17 | 1,254 | 1,635 | 746 | 346 | 2,082 |
| | | | 1 | 月 | 底 | 17 | 1,254 | 1,658 | 801 | 346 | 2,284 |
| | | | 2 | 月 | 底 | 17 | 1,254 | 1,658 | 801 | 346 | 2,284 |
| | | | 3 | 月 | 底 | 17 | 1,254 | 1,658 | 801 | 346 | 2,273 |
| | | | 4 | 月 | 底 | 17 | 1,254 | 1,658 | 801 | 346 | 2,273 |
| | | | 5 | 月 | 底 | 17 | 1,254 | 1,658 | 801 | 346 | 2,258 |
| | | | 6 | 月 | 底 | 17 | 1,254 | 1,648 | 801 | 346 | 2,218 |
| | | | 7 | 月 | 底 | 17 | 1,254 | 1,648 | 801 | 346 | 2,218 |
| | | | 8 | 月 | 底 | 17 | 1,254 | 1,639 | 746 | 346 | 2,218 |
| | | | 9 | 月 | 底 | 17 | 1,254 | 1,639 | 746 | 346 | 2,218 |
| | | | 10 | 月 | 底 | 17 | 1,254 | 1,635 | 746 | 346 | 2,209 |
| | | | 11 | 月 | 底 | 17 | 1,254 | 1,635 | 746 | 346 | 2,082 |
| | | | 12 | 月 | 底 | 17 | 1,254 | 1,635 | 746 | 346 | 2,082 |

資料來源：本局第一科。

登記員工數(續)

單位：人

| 機 械 設 備 製 造 修 配 業 | 電 腦 、 通 信 及 視 聽 電 子 產 品 製 造 業 | 電 子 零 組 件 製 造 業 | 電 力 機 械 器 材 及 設 備 製 造 修 配 業 | 運 輸 工 具 製 造 修 配 業 | 精 密 光 學 醫 療 器 材 及 鐘 錶 製 造 業 | 其 他 工 業 製 品 製 造 業 |
|----------------------|-------------------------------------|--------------------|-----------------------------------|----------------------|-----------------------------------|-------------------------|
| 4,385 | | 34,151 | | 2,570 | 2,253 | 10,943 |
| 3,914 | | 30,967 | | 1,956 | 2,007 | 9,869 |
| 3,994 | | 29,885 | | 1,987 | 2,253 | 10,401 |
| 3,927 | | 30,797 | | 2,055 | 2,359 | 10,979 |
| 4,024 | | 32,246 | | 1,772 | 2,518 | 10,966 |
| 3,434 | | 32,154 | | 1,770 | 2,333 | 10,934 |
| 3,292 | | 29,938 | | 1,995 | 2,226 | 10,864 |
| 3,385 | | 30,085 | | 1,493 | 1,854 | 10,850 |
| 3,242 | | 30,065 | | 1,888 | 1,724 | 9,991 |
| 3,203 | | 29,741 | | 1,873 | 1,729 | 9,889 |
| 3,108 | | 27,484 | | 1,905 | 1,777 | 9,896 |
| 3,162 | | 26,613 | | 1,907 | 1,693 | 9,660 |
| 3,036 | | 25,847 | | 1,895 | 1,543 | 9,510 |
| 10,959 | | 19,969 | | 5,221 | 2,472 | 5,697 |
| 10,912 | | 19,642 | | 5,819 | 2,447 | 5,840 |
| 10,561 | | 17,998 | | 5,733 | 2,257 | 5,589 |
| 10,362 | | 16,815 | | 5,000 | 2,232 | 5,230 |
| 10,339 | | 16,062 | | 4,941 | 2,039 | 5,218 |
| 10,274 | | 15,715 | | 4,870 | 1,908 | 5,171 |
| 10,321 | | 16,032 | | 4,941 | 2,039 | 5,218 |
| 10,296 | | 16,032 | | 4,941 | 2,039 | 5,218 |
| 10,296 | | 16,032 | | 4,933 | 2,019 | 5,218 |
| 10,296 | | 16,025 | | 4,928 | 2,019 | 5,191 |
| 10,296 | | 16,007 | | 4,928 | 2,019 | 5,191 |
| 10,294 | | 15,959 | | 4,928 | 2,019 | 5,191 |
| 10,294 | | 15,947 | | 4,928 | 2,019 | 5,191 |
| 10,294 | | 15,941 | | 4,928 | 2,019 | 5,171 |
| 10,294 | | 15,885 | | 4,928 | 2,000 | 5,171 |
| 10,280 | | 15,885 | | 4,928 | 1,908 | 5,171 |
| 10,274 | | 15,739 | | 4,870 | 1,908 | 5,171 |
| 10,274 | | 15,715 | | 4,870 | 1,908 | 5,171 |

17. 臺北市工廠

(1) 廠

| 年 | 底 | 別 | 別 | 合 | 計 | (1) 廠 | | | | | | | | | | | |
|---|---|----|----|---|-------|-------|-----|---|----|---|-----|---|-------|-------|---|---|---|
| | | | | | | 飲 | 料 | 菸 | 草 | 紡 | 織 | 業 | 成衣服飾品 | 皮革、毛皮 | | | |
| (| 月 | 底 | 別) | | | 及 | 食 | 製 | 製 | 造 | 業 | 製 | 造 | 業 | 製 | 造 | 業 |
| 民 | 國 | 72 | 年 | 底 | 1,499 | | 139 | | 21 | | 162 | | 30 | | 4 | | |
| 民 | 國 | 73 | 年 | 底 | 1,380 | | 135 | | 42 | | 158 | | 24 | | 2 | | |
| 民 | 國 | 74 | 年 | 底 | 1,364 | | 134 | | 42 | | 157 | | 24 | | 2 | | |
| 民 | 國 | 75 | 年 | 底 | 1,361 | | 132 | | 42 | | 152 | | 23 | | 2 | | |
| 民 | 國 | 76 | 年 | 底 | 1,382 | | 132 | | 42 | | 150 | | 24 | | 2 | | |
| 民 | 國 | 77 | 年 | 底 | 1,317 | | 95 | | 42 | | 146 | | 23 | | 2 | | |
| 民 | 國 | 78 | 年 | 底 | 1,260 | | 89 | | 42 | | 138 | | 21 | | 2 | | |
| 民 | 國 | 79 | 年 | 底 | 1,244 | | 96 | | 42 | | 131 | | 20 | | 1 | | |
| 民 | 國 | 80 | 年 | 底 | 1,159 | | 80 | | 42 | | 89 | | 18 | | 1 | | |
| 民 | 國 | 81 | 年 | 底 | 1,168 | | 80 | | 42 | | 88 | | 21 | | 2 | | |
| 民 | 國 | 82 | 年 | 底 | 1,165 | | 78 | | 42 | | 113 | | 21 | | 2 | | |
| 民 | 國 | 83 | 年 | 底 | 1,151 | | 78 | | 42 | | 110 | | 19 | | 2 | | |
| 民 | 國 | 84 | 年 | 底 | 1,142 | | 77 | | 42 | | 110 | | 18 | | 2 | | |
| 民 | 國 | 85 | 年 | 底 | 975 | | 85 | | 42 | | 28 | | 13 | | 2 | | |
| 民 | 國 | 86 | 年 | 底 | 1,068 | | 85 | | 19 | | 28 | | 13 | | 2 | | |
| 民 | 國 | 87 | 年 | 底 | 1,006 | | 81 | | 19 | | 26 | | 14 | | 2 | | |
| 民 | 國 | 88 | 年 | 底 | 954 | | 80 | | 0 | | 27 | | 16 | | 2 | | |
| 民 | 國 | 89 | 年 | 底 | 963 | | 79 | | 0 | | 26 | | 17 | | 1 | | |
| 民 | 國 | 90 | 年 | 底 | 968 | | 80 | | 0 | | 26 | | 18 | | 1 | | |
| 民 | 國 | 91 | 年 | 底 | 944 | | 77 | | 0 | | 16 | | 30 | | 6 | | |
| 民 | 國 | 92 | 年 | 底 | 767 | | 63 | | 0 | | 16 | | 27 | | 6 | | |
| 民 | 國 | 93 | 年 | 底 | 745 | | 64 | | 0 | | 16 | | 26 | | 6 | | |
| 民 | 國 | 94 | 年 | 底 | 703 | | 64 | | 0 | | 9 | | 16 | | 6 | | |
| 民 | 國 | 95 | 年 | 底 | 663 | | 65 | | 0 | | 8 | | 16 | | 2 | | |
| | | | 1 | 月 | 底 | 703 | 64 | | 0 | | 9 | | 17 | | 4 | | |
| | | | 2 | 月 | 底 | 702 | 64 | | 0 | | 9 | | 17 | | 4 | | |
| | | | 3 | 月 | 底 | 702 | 64 | | 0 | | 9 | | 16 | | 4 | | |
| | | | 4 | 月 | 底 | 703 | 64 | | 0 | | 9 | | 16 | | 4 | | |
| | | | 5 | 月 | 底 | 698 | 65 | | 0 | | 9 | | 17 | | 4 | | |
| | | | 6 | 月 | 底 | 696 | 65 | | 0 | | 9 | | 16 | | 4 | | |
| | | | 7 | 月 | 底 | 691 | 65 | | 0 | | 9 | | 16 | | 4 | | |
| | | | 8 | 月 | 底 | 666 | 64 | | 0 | | 8 | | 16 | | 2 | | |
| | | | 9 | 月 | 底 | 666 | 64 | | 0 | | 8 | | 16 | | 2 | | |
| | | | 10 | 月 | 底 | 664 | 64 | | 0 | | 8 | | 16 | | 2 | | |
| | | | 11 | 月 | 底 | 664 | 64 | | 0 | | 8 | | 16 | | 2 | | |
| | | | 12 | 月 | 底 | 663 | 65 | | 0 | | 8 | | 16 | | 2 | | |

資料來源：本局第一科。

登記使用面積

單位：千平方公尺

| 房 | 木竹製品 製造業 | 家具及裝設品 製造業 | 紙漿、紙及 紙製品製造業 | 印刷及 其輔助業 | 化學材料 製造業 | 化學製品 製造業 |
|---|-------------|---------------|-----------------|-------------|-------------|-------------|
| | 8 | 7 | 33 | 75 | 42 | 86 |
| | 6 | 7 | 31 | 70 | 42 | 83 |
| | 4 | 5 | 31 | 69 | 42 | 82 |
| | 4 | 5 | 32 | 67 | 42 | 83 |
| | 4 | 5 | 32 | 69 | 42 | 82 |
| | 4 | 6 | 36 | 69 | 42 | 79 |
| | 3 | 4 | 35 | 68 | 42 | 76 |
| | 3 | 4 | 35 | 68 | 42 | 70 |
| | 3 | 3 | 35 | 62 | 42 | 67 |
| | 3 | 3 | 35 | 66 | 42 | 67 |
| | 3 | 0 | 35 | 67 | 42 | 62 |
| | 3 | 0 | 32 | 68 | 42 | 62 |
| | 3 | 0 | 32 | 68 | 42 | 62 |
| | 0 | 4 | 31 | 74 | 14 | 26 |
| | 0 | 5 | 31 | 76 | 14 | 26 |
| | 0 | 4 | 30 | 100 | 2 | 22 |
| | 0 | 5 | 29 | 102 | 2 | 21 |
| | 0 | 4 | 10 | 100 | 2 | 21 |
| | 0 | 4 | 10 | 97 | 2 | 21 |
| | 0 | 3 | 6 | 105 | 4 | 18 |
| | 0 | 3 | 5 | 95 | 4 | 17 |
| | 0 | 3 | 1 | 93 | 3 | 18 |
| | 0 | 2 | 1 | 91 | 3 | 17 |
| | 0 | 2 | 1 | 81 | 3 | 17 |
| | 0 | 2 | 1 | 91 | 3 | 17 |
| | 0 | 2 | 1 | 91 | 3 | 17 |
| | 0 | 2 | 1 | 91 | 3 | 17 |
| | 0 | 2 | 1 | 92 | 3 | 17 |
| | 0 | 2 | 1 | 91 | 3 | 17 |
| | 0 | 2 | 1 | 91 | 3 | 17 |
| | 0 | 2 | 1 | 92 | 3 | 17 |
| | 0 | 2 | 1 | 82 | 3 | 17 |
| | 0 | 2 | 1 | 82 | 3 | 17 |
| | 0 | 2 | 1 | 82 | 3 | 17 |
| | 0 | 2 | 1 | 82 | 3 | 17 |
| | 0 | 2 | 1 | 81 | 3 | 17 |

17. 臺北市工廠

(1)廠

| 年 | 底 | 別 | 石油及煤 | 橡膠製品 | 塑膠製品 | 非金屬 | 金屬 | 金屬製品 |
|----|----|-------|------|------|------|-----|----|------|
| | | | | | | | | |
| 民國 | 72 | 年底 | 6 | 31 | 51 | 98 | 81 | 61 |
| 民國 | 73 | 年底 | 6 | 29 | 42 | 88 | 79 | 50 |
| 民國 | 74 | 年底 | 6 | 29 | 39 | 77 | 78 | 51 |
| 民國 | 75 | 年底 | 6 | 29 | 37 | 73 | 78 | 50 |
| 民國 | 76 | 年底 | 6 | 28 | 37 | 73 | 78 | 49 |
| 民國 | 77 | 年底 | 6 | 24 | 37 | 71 | 73 | 46 |
| 民國 | 78 | 年底 | 1 | 24 | 35 | 69 | 73 | 43 |
| 民國 | 79 | 年底 | 1 | 25 | 33 | 67 | 70 | 43 |
| 民國 | 80 | 年底 | 1 | 24 | 29 | 67 | 69 | 40 |
| 民國 | 81 | 年底 | 1 | 24 | 28 | 67 | 69 | 41 |
| 民國 | 82 | 年底 | 1 | 24 | 26 | 62 | 68 | 39 |
| 民國 | 83 | 年底 | 1 | 24 | 25 | 60 | 67 | 40 |
| 民國 | 84 | 年底 | 0 | 23 | 25 | 59 | 65 | 40 |
| 民國 | 85 | 年底 | 6 | 22 | 22 | 11 | 14 | 30 |
| 民國 | 86 | 年底 | 6 | 22 | 22 | 13 | 14 | 31 |
| 民國 | 87 | 年底 | 6 | 20 | 19 | 13 | 9 | 30 |
| 民國 | 88 | 年底 | 6 | 20 | 19 | 12 | 9 | 29 |
| 民國 | 89 | 年底 | 6 | 20 | 19 | 12 | 10 | 26 |
| 民國 | 90 | 年底 | 6 | 20 | 19 | 12 | 11 | 24 |
| 民國 | 91 | 年底 | 6 | 35 | 16 | 13 | 13 | 28 |
| 民國 | 92 | 年底 | 0 | 35 | 15 | 13 | 13 | 23 |
| 民國 | 93 | 年底 | 0 | 35 | 14 | 13 | 8 | 21 |
| 民國 | 94 | 年底 | 0 | 35 | 9 | 13 | 8 | 20 |
| 民國 | 95 | 年底 | 0 | 35 | 9 | 13 | 7 | 20 |
| | | 1 月底 | 0 | 35 | 9 | 13 | 8 | 20 |
| | | 2 月底 | 0 | 35 | 9 | 13 | 8 | 20 |
| | | 3 月底 | 0 | 35 | 9 | 13 | 8 | 20 |
| | | 4 月底 | 0 | 35 | 9 | 13 | 8 | 20 |
| | | 5 月底 | 0 | 35 | 9 | 13 | 7 | 20 |
| | | 6 月底 | 0 | 35 | 9 | 13 | 7 | 20 |
| | | 7 月底 | 0 | 35 | 9 | 13 | 7 | 20 |
| | | 8 月底 | 0 | 35 | 9 | 13 | 7 | 20 |
| | | 9 月底 | 0 | 35 | 9 | 13 | 7 | 20 |
| | | 10 月底 | 0 | 35 | 9 | 13 | 7 | 20 |
| | | 11 月底 | 0 | 35 | 9 | 13 | 7 | 20 |
| | | 12 月底 | 0 | 35 | 9 | 13 | 7 | 20 |

資料來源：本局第一科。

登記使用面積(續)

| 房(續) | | 單位：千平方公尺 | | | | |
|---------------|-------------------------|--------------|------------------------|---------------|------------------------|-------------------|
| 機械設備 製造修配業 | 電腦、通信 及視聽電子 產品製造業 | 電子零組件 製造業 | 電力機械 器材及設備 製造修配業 | 運輸工具 製造修配業 | 精密光學 醫療器材及 鐘錶製造業 | 其他工業製 品 製造業 |
| 47 | | 244 | | 77 | 18 | 178 |
| 43 | | 224 | | 33 | 17 | 170 |
| 44 | | 220 | | 34 | 18 | 176 |
| 43 | | 225 | | 35 | 16 | 185 |
| 44 | | 234 | | 32 | 17 | 195 |
| 40 | | 236 | | 31 | 16 | 193 |
| 38 | | 215 | | 33 | 16 | 193 |
| 39 | | 219 | | 32 | 14 | 189 |
| 36 | | 224 | | 32 | 14 | 181 |
| 36 | | 227 | | 31 | 14 | 181 |
| 36 | | 218 | | 31 | 15 | 182 |
| 36 | | 214 | | 31 | 15 | 183 |
| 36 | | 211 | | 33 | 14 | 181 |
| 124 | | 214 | | 94 | 22 | 118 |
| 124 | | 247 | | 146 | 22 | 123 |
| 80 | | 241 | | 145 | 22 | 121 |
| 79 | | 249 | | 92 | 22 | 175 |
| 80 | | 268 | | 91 | 24 | 144 |
| 80 | | 278 | | 90 | 24 | 42 |
| 121 | 138 | 27 | 39 | 71 | 27 | 143 |
| 116 | 136 | 30 | 30 | 57 | 25 | 39 |
| 117 | 132 | 30 | 28 | 55 | 26 | 38 |
| 113 | 125 | 29 | 26 | 55 | 25 | 35 |
| 106 | 118 | 26 | 25 | 48 | 25 | 35 |
| 114 | 125 | 29 | 26 | 55 | 25 | 35 |
| 114 | 125 | 29 | 26 | 55 | 25 | 35 |
| 114 | 125 | 29 | 26 | 55 | 25 | 35 |
| 114 | 126 | 28 | 26 | 55 | 25 | 35 |
| 108 | 126 | 29 | 26 | 55 | 25 | 35 |
| 108 | 126 | 28 | 26 | 55 | 25 | 35 |
| 109 | 120 | 28 | 26 | 55 | 25 | 35 |
| 106 | 118 | 29 | 25 | 48 | 25 | 35 |
| 106 | 117 | 29 | 26 | 48 | 25 | 35 |
| 106 | 119 | 26 | 25 | 48 | 25 | 35 |
| 106 | 119 | 26 | 25 | 48 | 25 | 35 |
| 106 | 118 | 26 | 25 | 48 | 25 | 35 |

17. 臺北市工廠

(2) 廠

| 年 | 底 | 月 | 底 | 別 | 合 | 計 | 飲 料 | | 菸 草 | 紡 織 業 | 成衣服飾品 及其他紡織 製品製造業 | 皮革、毛皮 及其製品 製造業 |
|-----|----|----|---|---|-------|---|-------|-------|-----|-------|-------------------------|----------------------|
| | | | | | | | 及 | 食 品 | | | | |
| | | | | | | | 製 造 業 | 製 造 業 | | | | |
| 民 國 | 72 | 年 | 底 | | 4,323 | | 282 | 154 | 297 | 48 | 6 | |
| 民 國 | 73 | 年 | 底 | | 3,970 | | 274 | 136 | 286 | 37 | 4 | |
| 民 國 | 74 | 年 | 底 | | 3,876 | | 273 | 136 | 284 | 40 | 3 | |
| 民 國 | 75 | 年 | 底 | | 3,860 | | 272 | 136 | 277 | 40 | 4 | |
| 民 國 | 76 | 年 | 底 | | 3,874 | | 272 | 136 | 276 | 40 | 5 | |
| 民 國 | 77 | 年 | 底 | | 3,739 | | 195 | 136 | 269 | 37 | 4 | |
| 民 國 | 78 | 年 | 底 | | 3,283 | | 188 | 136 | 245 | 32 | 4 | |
| 民 國 | 79 | 年 | 底 | | 3,244 | | 186 | 136 | 220 | 34 | 4 | |
| 民 國 | 80 | 年 | 底 | | 3,099 | | 156 | 136 | 215 | 34 | 4 | |
| 民 國 | 81 | 年 | 底 | | 3,104 | | 155 | 136 | 213 | 38 | 4 | |
| 民 國 | 82 | 年 | 底 | | 3,064 | | 151 | 136 | 181 | 39 | 4 | |
| 民 國 | 83 | 年 | 底 | | 3,024 | | 150 | 136 | 177 | 34 | 4 | |
| 民 國 | 84 | 年 | 底 | | 2,948 | | 147 | 136 | 177 | 33 | 4 | |
| 民 國 | 85 | 年 | 底 | | 2,200 | | 154 | 132 | 104 | 39 | 3 | |
| 民 國 | 86 | 年 | 底 | | 2,270 | | 154 | 132 | 104 | 38 | 3 | |
| 民 國 | 87 | 年 | 底 | | 2,059 | | 147 | 132 | 98 | 38 | 3 | |
| 民 國 | 88 | 年 | 底 | | 1,871 | | 145 | 0 | 103 | 31 | 3 | |
| 民 國 | 89 | 年 | 底 | | 1,753 | | 140 | 0 | 102 | 28 | 3 | |
| 民 國 | 90 | 年 | 底 | | 1,742 | | 141 | 0 | 102 | 29 | 3 | |
| 民 國 | 91 | 年 | 底 | | 1,585 | | 147 | 0 | 22 | 46 | 6 | |
| 民 國 | 92 | 年 | 底 | | 1,146 | | 116 | 0 | 22 | 31 | 6 | |
| 民 國 | 93 | 年 | 底 | | 1,212 | | 116 | 0 | 21 | 30 | 6 | |
| 民 國 | 94 | 年 | 底 | | 1,138 | | 115 | 0 | 14 | 19 | 6 | |
| 民 國 | 95 | 年 | 底 | | 1,091 | | 116 | 0 | 8 | 23 | 2 | |
| | | 1 | 月 | 底 | 1,138 | | 115 | 0 | 14 | 19 | 5 | |
| | | 2 | 月 | 底 | 1,138 | | 115 | 0 | 14 | 19 | 5 | |
| | | 3 | 月 | 底 | 1,137 | | 115 | 0 | 14 | 19 | 5 | |
| | | 4 | 月 | 底 | 1,138 | | 116 | 0 | 14 | 19 | 5 | |
| | | 5 | 月 | 底 | 1,138 | | 116 | 0 | 14 | 19 | 5 | |
| | | 6 | 月 | 底 | 1,135 | | 115 | 0 | 14 | 19 | 5 | |
| | | 7 | 月 | 底 | 1,128 | | 115 | 0 | 14 | 19 | 5 | |
| | | 8 | 月 | 底 | 1,092 | | 114 | 0 | 13 | 19 | 2 | |
| | | 9 | 月 | 底 | 1,094 | | 116 | 0 | 13 | 19 | 2 | |
| | | 10 | 月 | 底 | 1,094 | | 116 | 0 | 13 | 19 | 2 | |
| | | 11 | 月 | 底 | 1,094 | | 116 | 0 | 13 | 19 | 2 | |
| | | 12 | 月 | 底 | 1,091 | | 116 | 0 | 8 | 23 | 2 | |

資料來源：本局第一科。

登記使用面積

單位：千平方公尺

| 地 | 木竹製品 製造業 | 家具及裝設品 製造業 | 紙漿、紙及 紙製品製造業 | 印刷及 其輔助業 | 化學材料 製造業 | 化學製品 製造業 |
|---|-------------|---------------|-----------------|-------------|-------------|-------------|
| | 17 | 9 | 73 | 98 | 64 | 877 |
| | 12 | 8 | 71 | 89 | 64 | 871 |
| | 6 | 3 | 71 | 87 | 64 | 868 |
| | 6 | 3 | 72 | 84 | 64 | 863 |
| | 6 | 3 | 78 | 85 | 64 | 860 |
| | 6 | 3 | 77 | 85 | 64 | 855 |
| | 6 | 1 | 76 | 89 | 63 | 852 |
| | 6 | 1 | 79 | 93 | 62 | 798 |
| | 5 | 1 | 77 | 82 | 62 | 794 |
| | 5 | 0 | 77 | 87 | 62 | 794 |
| | 5 | 0 | 77 | 100 | 62 | 791 |
| | 5 | 0 | 73 | 102 | 62 | 791 |
| | 4 | 1 | 74 | 103 | 62 | 791 |
| | 1 | 8 | 76 | 110 | 103 | 68 |
| | 1 | 8 | 80 | 112 | 103 | 68 |
| | 1 | 7 | 78 | 118 | 14 | 55 |
| | 1 | 7 | 78 | 118 | 14 | 55 |
| | 1 | 7 | 28 | 113 | 14 | 53 |
| | 1 | 7 | 28 | 110 | 14 | 53 |
| | 1 | 4 | 22 | 117 | 22 | 48 |
| | 1 | 4 | 16 | 88 | 22 | 41 |
| | 1 | 3 | 6 | 86 | 21 | 42 |
| | 1 | 2 | 5 | 80 | 21 | 41 |
| | 1 | 2 | 6 | 78 | 21 | 41 |
| | 1 | 2 | 5 | 80 | 21 | 41 |
| | 1 | 2 | 5 | 80 | 21 | 41 |
| | 1 | 2 | 5 | 80 | 21 | 41 |
| | 1 | 2 | 6 | 81 | 21 | 41 |
| | 1 | 2 | 5 | 81 | 21 | 41 |
| | 1 | 2 | 5 | 81 | 21 | 41 |
| | 1 | 2 | 5 | 82 | 21 | 41 |
| | 1 | 2 | 5 | 79 | 21 | 41 |
| | 1 | 2 | 5 | 79 | 21 | 41 |
| | 1 | 2 | 5 | 79 | 21 | 41 |
| | 1 | 2 | 5 | 79 | 21 | 41 |
| | 1 | 2 | 6 | 78 | 21 | 41 |

17. 臺北市工廠

(2)廠

| 年 | 底 | (| 月底 | 別) | 石油及煤 | 橡膠製品 | 塑膠製品 | 非金屬 | 金屬 | 金屬製品 |
|----|----|----|----|----|-------|------|------|-------------|------|------|
| | | | | | 製品製造業 | 製造業 | 製造業 | 礦物製品 製造業 | 基本工業 | 製造業 |
| 民國 | 72 | 年 | 底 | | 403 | 89 | 123 | 306 | 180 | 108 |
| 民國 | 73 | 年 | 底 | | 403 | 87 | 111 | 239 | 170 | 94 |
| 民國 | 74 | 年 | 底 | | 403 | 87 | 108 | 172 | 169 | 93 |
| 民國 | 75 | 年 | 底 | | 403 | 87 | 105 | 167 | 167 | 92 |
| 民國 | 76 | 年 | 底 | | 403 | 84 | 103 | 166 | 167 | 88 |
| 民國 | 77 | 年 | 底 | | 403 | 78 | 103 | 156 | 151 | 82 |
| 民國 | 78 | 年 | 底 | | 19 | 78 | 100 | 153 | 151 | 76 |
| 民國 | 79 | 年 | 底 | | 20 | 78 | 105 | 149 | 144 | 80 |
| 民國 | 80 | 年 | 底 | | 19 | 77 | 99 | 120 | 141 | 75 |
| 民國 | 81 | 年 | 底 | | 19 | 77 | 97 | 120 | 141 | 77 |
| 民國 | 82 | 年 | 底 | | 19 | 77 | 96 | 99 | 127 | 75 |
| 民國 | 83 | 年 | 底 | | 19 | 77 | 94 | 96 | 126 | 76 |
| 民國 | 84 | 年 | 底 | | 1 | 76 | 86 | 95 | 123 | 76 |
| 民國 | 85 | 年 | 底 | | 15 | 71 | 60 | 56 | 35 | 125 |
| 民國 | 86 | 年 | 底 | | 15 | 71 | 58 | 58 | 34 | 125 |
| 民國 | 87 | 年 | 底 | | 15 | 67 | 26 | 58 | 14 | 121 |
| 民國 | 88 | 年 | 底 | | 15 | 67 | 26 | 57 | 13 | 119 |
| 民國 | 89 | 年 | 底 | | 15 | 67 | 24 | 57 | 15 | 70 |
| 民國 | 90 | 年 | 底 | | 15 | 67 | 25 | 56 | 15 | 68 |
| 民國 | 91 | 年 | 底 | | 15 | 70 | 33 | 56 | 26 | 52 |
| 民國 | 92 | 年 | 底 | | 0 | 70 | 31 | 56 | 26 | 45 |
| 民國 | 93 | 年 | 底 | | 0 | 70 | 29 | 56 | 14 | 42 |
| 民國 | 94 | 年 | 底 | | 0 | 69 | 10 | 56 | 13 | 40 |
| 民國 | 95 | 年 | 底 | | 0 | 69 | 10 | 56 | 13 | 38 |
| | | 1 | 月 | 底 | 0 | 69 | 10 | 56 | 13 | 40 |
| | | 2 | 月 | 底 | 0 | 69 | 10 | 56 | 13 | 40 |
| | | 3 | 月 | 底 | 0 | 69 | 10 | 56 | 13 | 40 |
| | | 4 | 月 | 底 | 0 | 69 | 10 | 56 | 13 | 39 |
| | | 5 | 月 | 底 | 0 | 69 | 10 | 56 | 13 | 39 |
| | | 6 | 月 | 底 | 0 | 69 | 10 | 56 | 13 | 38 |
| | | 7 | 月 | 底 | 0 | 69 | 10 | 55 | 13 | 38 |
| | | 8 | 月 | 底 | 0 | 69 | 10 | 56 | 13 | 38 |
| | | 9 | 月 | 底 | 0 | 69 | 10 | 56 | 13 | 38 |
| | | 10 | 月 | 底 | 0 | 69 | 10 | 56 | 13 | 38 |
| | | 11 | 月 | 底 | 0 | 69 | 10 | 56 | 13 | 38 |
| | | 12 | 月 | 底 | 0 | 69 | 10 | 56 | 13 | 38 |

資料來源：本局第一科。

登記使用面積(續)

單位：千平方公尺

| 地(續) | 機械設備 製造修配業 | 電腦、通信 及視聽電子 產品製造業 | 電子零組件 製造業 | 電力機械 器材及設備 製造修配業 | 運輸工具 製造修配業 | 精密光學 醫療器材及 鐘錶製造業 | 其他工業製 品 製造業 |
|------|---------------|-------------------------|--------------|------------------------|---------------|------------------------|-------------------|
| | 95 | | 327 | | 190 | 74 | 503 |
| | 86 | | 288 | | 86 | 73 | 481 |
| | 86 | | 295 | | 86 | 30 | 511 |
| | 81 | | 308 | | 86 | 32 | 511 |
| | 85 | | 333 | | 70 | 34 | 516 |
| | 72 | | 344 | | 69 | 33 | 517 |
| | 60 | | 333 | | 70 | 32 | 519 |
| | 59 | | 384 | | 68 | 29 | 509 |
| | 56 | | 386 | | 66 | 28 | 466 |
| | 56 | | 388 | | 66 | 29 | 463 |
| | 64 | | 387 | | 65 | 40 | 467 |
| | 64 | | 370 | | 63 | 39 | 464 |
| | 63 | | 331 | | 66 | 38 | 461 |
| | 102 | | 374 | | 287 | 64 | 215 |
| | 105 | | 361 | | 369 | 55 | 216 |
| | 101 | | 331 | | 368 | 49 | 221 |
| | 95 | | 397 | | 283 | 47 | 201 |
| | 95 | | 377 | | 282 | 45 | 217 |
| | 94 | | 377 | | 281 | 41 | 217 |
| | 147 | 129 | 29 | 74 | 257 | 43 | 221 |
| | 139 | 124 | 30 | 66 | 131 | 38 | 45 |
| | 138 | 233 | 27 | 63 | 129 | 38 | 43 |
| | 130 | 229 | 26 | 58 | 128 | 37 | 38 |
| | 127 | 223 | 22 | 58 | 103 | 36 | 38 |
| | 130 | 229 | 26 | 58 | 129 | 37 | 38 |
| | 130 | 229 | 26 | 58 | 129 | 37 | 38 |
| | 130 | 229 | 26 | 58 | 129 | 36 | 38 |
| | 130 | 229 | 25 | 58 | 129 | 36 | 38 |
| | 130 | 229 | 25 | 58 | 129 | 37 | 38 |
| | 129 | 230 | 25 | 58 | 129 | 36 | 38 |
| | 129 | 223 | 25 | 58 | 129 | 36 | 38 |
| | 127 | 222 | 25 | 58 | 103 | 36 | 38 |
| | 127 | 222 | 25 | 58 | 103 | 36 | 38 |
| | 127 | 223 | 24 | 58 | 103 | 36 | 38 |
| | 127 | 223 | 24 | 58 | 103 | 36 | 38 |
| | 127 | 223 | 22 | 58 | 103 | 36 | 38 |

18. 臺北市工廠

(1)使用

| 年 | 底 | 別 | 別 | 合 | 計 | (1)使用 | | | | | | | | | | | |
|---|---|----|----|---|-------|-------|-----|-----|----|----|---|---|-------|-------|---|---|---|
| | | | | | | 飲 | 料 | 菸 | 草 | 紡 | 織 | 業 | 成衣服飾品 | 皮革、毛皮 | | | |
| (| 月 | 底 | 別) | | | 及 | 食 | 製 | 製 | 造 | 業 | 製 | 造 | 業 | 製 | 造 | 業 |
| 民 | 國 | 72 | 年 | 底 | 2,294 | 230 | 40 | 196 | 17 | 4 | | | | | | | |
| 民 | 國 | 73 | 年 | 底 | 2,165 | 221 | 40 | 197 | 15 | 2 | | | | | | | |
| 民 | 國 | 74 | 年 | 底 | 2,166 | 221 | 40 | 196 | 17 | 3 | | | | | | | |
| 民 | 國 | 75 | 年 | 底 | 2,152 | 220 | 40 | 195 | 14 | 4 | | | | | | | |
| 民 | 國 | 76 | 年 | 底 | 2,222 | 223 | 40 | 191 | 15 | 4 | | | | | | | |
| 民 | 國 | 77 | 年 | 底 | 2,121 | 199 | 40 | 190 | 13 | 4 | | | | | | | |
| 民 | 國 | 78 | 年 | 底 | 2,036 | 197 | 40 | 180 | 12 | 4 | | | | | | | |
| 民 | 國 | 79 | 年 | 底 | 2,047 | 210 | 40 | 173 | 12 | 4 | | | | | | | |
| 民 | 國 | 80 | 年 | 底 | 1,973 | 148 | 40 | 179 | 14 | 4 | | | | | | | |
| 民 | 國 | 81 | 年 | 底 | 1,959 | 149 | 40 | 119 | 16 | 4 | | | | | | | |
| 民 | 國 | 82 | 年 | 底 | 1,861 | 146 | 40 | 67 | 18 | 3 | | | | | | | |
| 民 | 國 | 83 | 年 | 底 | 1,853 | 144 | 40 | 66 | 16 | 3 | | | | | | | |
| 民 | 國 | 84 | 年 | 底 | 1,888 | 147 | 40 | 66 | 16 | 3 | | | | | | | |
| 民 | 國 | 85 | 年 | 底 | 2,093 | 205 | 54 | 99 | 12 | 2 | | | | | | | |
| 民 | 國 | 86 | 年 | 底 | 2,168 | 207 | 54 | 49 | 12 | 2 | | | | | | | |
| 民 | 國 | 87 | 年 | 底 | 1,976 | 207 | 54 | 56 | 11 | 2 | | | | | | | |
| 民 | 國 | 88 | 年 | 底 | 1,915 | 206 | 0 | 56 | 12 | 2 | | | | | | | |
| 民 | 國 | 89 | 年 | 底 | 1,973 | 206 | 0 | 55 | 11 | 2 | | | | | | | |
| 民 | 國 | 90 | 年 | 底 | 1,949 | 206 | 0 | 55 | 11 | 2 | | | | | | | |
| 民 | 國 | 91 | 年 | 底 | 1,901 | 189 | 0 | 48 | 18 | 5 | | | | | | | |
| 民 | 國 | 92 | 年 | 底 | 1,550 | 127 | 0 | 43 | 15 | 5 | | | | | | | |
| 民 | 國 | 93 | 年 | 底 | 1,442 | 126 | 0 | 43 | 13 | 5 | | | | | | | |
| 民 | 國 | 94 | 年 | 底 | 1,367 | 125 | 0 | 27 | 9 | 5 | | | | | | | |
| | | | 1 | 月 | 底 | 1,406 | 126 | 0 | 28 | 13 | 5 | | | | | | |
| | | | 2 | 月 | 底 | 1,405 | 126 | 0 | 28 | 13 | 5 | | | | | | |
| | | | 3 | 月 | 底 | 1,395 | 125 | 0 | 27 | 13 | 5 | | | | | | |
| | | | 4 | 月 | 底 | 1,394 | 125 | 0 | 27 | 13 | 5 | | | | | | |
| | | | 5 | 月 | 底 | 1,392 | 125 | 0 | 27 | 11 | 5 | | | | | | |
| | | | 6 | 月 | 底 | 1,398 | 125 | 0 | 27 | 11 | 5 | | | | | | |
| | | | 7 | 月 | 底 | 1,397 | 125 | 0 | 27 | 10 | 5 | | | | | | |
| | | | 8 | 月 | 底 | 1,379 | 125 | 0 | 27 | 10 | 5 | | | | | | |
| | | | 9 | 月 | 底 | 1,367 | 125 | 0 | 27 | 9 | 5 | | | | | | |
| | | | 10 | 月 | 底 | - | - | - | - | - | - | | | | | | |
| | | | 11 | 月 | 底 | - | - | - | - | - | - | | | | | | |
| | | | 12 | 月 | 底 | - | - | - | - | - | - | | | | | | |

資料來源：本局第一科。

備註：自94年10月起配合經濟部法規修正，工廠使用電力容量及熱能登記均以「千瓦(KW)」為計量單位，將「使用動力表」數據併入「使用電熱表」，換算公式1馬力(HP)=0.75千瓦(KW)。

登記使用電力

動力

單位：百馬力

| 木竹製品 製造業 | 家具及裝設品 製造業 | 紙漿、紙及 紙製品製造業 | 印刷及 其輔助業 | 化學材料 製造業 | 化學製品 製造業 |
|-------------|---------------|-----------------|-------------|-------------|-------------|
| 12 | 4 | 93 | 142 | 32 | 347 |
| 11 | 4 | 94 | 143 | 28 | 344 |
| 3 | 2 | 94 | 143 | 28 | 343 |
| 4 | 2 | 94 | 140 | 29 | 345 |
| 3 | 3 | 156 | 143 | 29 | 344 |
| 3 | 3 | 155 | 146 | 29 | 343 |
| 3 | 2 | 155 | 151 | 28 | 340 |
| 3 | 2 | 155 | 154 | 28 | 335 |
| 3 | 2 | 154 | 156 | 28 | 332 |
| 3 | 2 | 172 | 200 | 28 | 332 |
| 3 | 0 | 173 | 206 | 28 | 332 |
| 3 | 0 | 170 | 212 | 28 | 331 |
| 3 | 1 | 170 | 220 | 28 | 330 |
| 1 | 7 | 47 | 436 | 278 | 24 |
| 1 | 7 | 61 | 451 | 278 | 24 |
| 1 | 7 | 57 | 537 | 5 | 18 |
| 1 | 7 | 62 | 542 | 5 | 18 |
| 1 | 7 | 51 | 538 | 5 | 17 |
| 1 | 7 | 51 | 529 | 5 | 17 |
| 1 | 5 | 45 | 535 | 8 | 15 |
| 1 | 5 | 43 | 476 | 8 | 14 |
| 1 | 4 | 2 | 463 | 5 | 13 |
| 1 | 4 | 1 | 457 | 5 | 13 |
| 1 | 4 | 2 | 463 | 5 | 13 |
| 1 | 4 | 2 | 463 | 5 | 13 |
| 1 | 4 | 2 | 460 | 5 | 13 |
| 1 | 4 | 2 | 460 | 5 | 13 |
| 1 | 4 | 2 | 460 | 5 | 13 |
| 1 | 4 | 2 | 460 | 5 | 13 |
| 1 | 4 | 2 | 460 | 5 | 13 |
| 2 | 4 | 2 | 460 | 5 | 13 |
| 2 | 4 | 2 | 459 | 5 | 13 |
| 1 | 4 | 2 | 459 | 5 | 13 |
| 1 | 4 | 1 | 457 | 5 | 13 |
| - | - | - | - | - | - |
| - | - | - | - | - | - |
| - | - | - | - | - | - |

18. 臺北市工廠

(1)使用

| 年 | 底 | 別 | 石油及煤 | 橡膠製品 | 塑膠製品 | 非金屬 | 金 | 金屬製品 | (1)使用 | |
|----|----|------|------|------|------|-----|-----|------|-------|-----|
| | | | | | | | | | 製品製造業 | 製造業 |
| 民國 | 72 | 年底 | 51 | 143 | 103 | 64 | 228 | 117 | | |
| 民國 | 73 | 年底 | 51 | 141 | 98 | 57 | 197 | 105 | | |
| 民國 | 74 | 年底 | 51 | 140 | 98 | 56 | 195 | 105 | | |
| 民國 | 75 | 年底 | 51 | 140 | 95 | 54 | 192 | 100 | | |
| 民國 | 76 | 年底 | 51 | 140 | 93 | 54 | 192 | 99 | | |
| 民國 | 77 | 年底 | 51 | 129 | 95 | 50 | 119 | 94 | | |
| 民國 | 78 | 年底 | 1 | 129 | 89 | 48 | 118 | 86 | | |
| 民國 | 79 | 年底 | 1 | 130 | 89 | 43 | 111 | 84 | | |
| 民國 | 80 | 年底 | 1 | 129 | 79 | 48 | 109 | 71 | | |
| 民國 | 81 | 年底 | 1 | 129 | 77 | 48 | 109 | 71 | | |
| 民國 | 82 | 年底 | 1 | 126 | 75 | 35 | 90 | 75 | | |
| 民國 | 83 | 年底 | 1 | 126 | 74 | 34 | 89 | 77 | | |
| 民國 | 84 | 年底 | 0 | 125 | 73 | 34 | 86 | 79 | | |
| 民國 | 85 | 年底 | 4 | 135 | 66 | 35 | 52 | 73 | | |
| 民國 | 86 | 年底 | 4 | 135 | 64 | 44 | 52 | 73 | | |
| 民國 | 87 | 年底 | 4 | 128 | 40 | 44 | 20 | 72 | | |
| 民國 | 88 | 年底 | 4 | 130 | 40 | 42 | 20 | 70 | | |
| 民國 | 89 | 年底 | 4 | 130 | 39 | 42 | 25 | 65 | | |
| 民國 | 90 | 年底 | 4 | 130 | 39 | 42 | 26 | 59 | | |
| 民國 | 91 | 年底 | 4 | 132 | 39 | 42 | 28 | 52 | | |
| 民國 | 92 | 年底 | 0 | 132 | 34 | 42 | 29 | 48 | | |
| 民國 | 93 | 年底 | 0 | 132 | 26 | 42 | 18 | 42 | | |
| 民國 | 94 | 年底 | - | 131 | 18 | 42 | 17 | 40 | | |
| | | 1 月 | 0 | 132 | 19 | 42 | 18 | 42 | | |
| | | 2 月 | 0 | 132 | 19 | 42 | 18 | 42 | | |
| | | 3 月 | 0 | 132 | 19 | 42 | 18 | 41 | | |
| | | 4 月 | 0 | 132 | 19 | 42 | 18 | 41 | | |
| | | 5 月 | 0 | 132 | 19 | 42 | 18 | 41 | | |
| | | 6 月 | 0 | 132 | 18 | 42 | 17 | 41 | | |
| | | 7 月 | 0 | 132 | 18 | 42 | 17 | 41 | | |
| | | 8 月 | 0 | 132 | 18 | 42 | 17 | 41 | | |
| | | 9 月 | 0 | 131 | 18 | 42 | 17 | 40 | | |
| | | 10 月 | - | - | - | - | - | - | | |
| | | 11 月 | - | - | - | - | - | - | | |
| | | 12 月 | - | - | - | - | - | - | | |

資料來源：本局第一科。

登記使用電力(續)

動力(續) 單位：百馬力

| 機 械 設 備 製 造 修 配 業 | 電 腦、通 信 及 視 聽 電 子 產 品 製 造 業 | 電 子 零 組 件 製 造 業 | 電 力 機 械 器 材 及 設 備 製 造 修 配 業 | 運 輸 工 具 製 造 修 配 業 | 精 密 光 學 醫 療 器 材 及 鐘 錶 製 造 業 | 其 他 工 業 製 品 製 造 業 |
|----------------------|-----------------------------------|--------------------|-----------------------------------|----------------------|-----------------------------------|-------------------------|
| 78 | | 178 | | 77 | 22 | 116 |
| 72 | | 175 | | 35 | 23 | 112 |
| 71 | | 180 | | 35 | 23 | 123 |
| 68 | | 182 | | 35 | 16 | 132 |
| 70 | | 195 | | 32 | 18 | 133 |
| 66 | | 207 | | 32 | 19 | 134 |
| 65 | | 206 | | 32 | 19 | 131 |
| 65 | | 225 | | 32 | 18 | 136 |
| 61 | | 237 | | 30 | 17 | 131 |
| 59 | | 235 | | 30 | 18 | 117 |
| 58 | | 221 | | 30 | 18 | 117 |
| 61 | | 209 | | 30 | 18 | 119 |
| 59 | | 227 | | 43 | 17 | 121 |
| 88 | | 214 | | 107 | 25 | 130 |
| 86 | | 244 | | 151 | 25 | 146 |
| 141 | | 238 | | 150 | 33 | 153 |
| 137 | | 242 | | 105 | 32 | 184 |
| 137 | | 290 | | 103 | 36 | 208 |
| 137 | | 285 | | 101 | 34 | 207 |
| 191 | 136 | 35 | 43 | 94 | 30 | 205 |
| 176 | 114 | 31 | 39 | 75 | 25 | 71 |
| 174 | 99 | 30 | 37 | 73 | 24 | 68 |
| 168 | 87 | 28 | 33 | 73 | 22 | 59 |
| 174 | 88 | 30 | 34 | 73 | 24 | 68 |
| 174 | 88 | 30 | 34 | 73 | 24 | 68 |
| 173 | 88 | 29 | 34 | 73 | 24 | 66 |
| 173 | 88 | 29 | 34 | 73 | 24 | 66 |
| 173 | 88 | 29 | 34 | 73 | 24 | 66 |
| 173 | 88 | 29 | 34 | 75 | 22 | 74 |
| 173 | 88 | 29 | 34 | 75 | 22 | 74 |
| 173 | 88 | 29 | 33 | 73 | 22 | 59 |
| 168 | 87 | 28 | 33 | 73 | 22 | 59 |
| - | - | - | - | - | - | - |
| - | - | - | - | - | - | - |
| - | - | - | - | - | - | - |

18. 臺北市工廠

(2)使用

| 年 | 底 | 別 | 別 | 合 | 計 | (2)使用 | | | | | | | | | | | | | |
|---|---|----|----|---|---------|---------|--------|-------|-------|-------|-----|---|---|---|---|---|---|---|---|
| | | | | | | 飲 | 料 | 菸 | 草 | 紡 | 織 | 成 | 衣 | 服 | 飾 | 品 | 皮 | 革 | 、 |
| (| 月 | 底 | 別) | | | 及 | 食 | 製 | 造 | 業 | 製 | 造 | 業 | 製 | 造 | 業 | 製 | 造 | 業 |
| 民 | 國 | 72 | 年 | 底 | 125,143 | 3,856 | 4,678 | 5,457 | 848 | 121 | | | | | | | | | |
| 民 | 國 | 73 | 年 | 底 | 120,257 | 3,577 | 4,678 | 5,258 | 818 | 63 | | | | | | | | | |
| 民 | 國 | 74 | 年 | 底 | 118,423 | 3,504 | 4,678 | 5,108 | 792 | 146 | | | | | | | | | |
| 民 | 國 | 75 | 年 | 底 | 121,016 | 4,022 | 4,678 | 4,837 | 745 | 228 | | | | | | | | | |
| 民 | 國 | 76 | 年 | 底 | 124,187 | 4,282 | 4,678 | 4,710 | 815 | 179 | | | | | | | | | |
| 民 | 國 | 77 | 年 | 底 | 124,711 | 4,163 | 4,678 | 4,586 | 957 | 179 | | | | | | | | | |
| 民 | 國 | 78 | 年 | 底 | 121,706 | 4,017 | 4,678 | 4,259 | 918 | 178 | | | | | | | | | |
| 民 | 國 | 79 | 年 | 底 | 121,104 | 4,276 | 4,678 | 3,912 | 895 | 129 | | | | | | | | | |
| 民 | 國 | 80 | 年 | 底 | 117,034 | 4,152 | 4,678 | 3,567 | 858 | 129 | | | | | | | | | |
| 民 | 國 | 81 | 年 | 底 | 116,663 | 4,300 | 4,678 | 3,569 | 911 | 131 | | | | | | | | | |
| 民 | 國 | 82 | 年 | 底 | 111,189 | 4,205 | 4,678 | 1,913 | 936 | 101 | | | | | | | | | |
| 民 | 國 | 83 | 年 | 底 | 108,849 | 4,083 | 4,678 | 1,794 | 850 | 101 | | | | | | | | | |
| 民 | 國 | 84 | 年 | 底 | 107,640 | 3,766 | 4,678 | 1,794 | 784 | 101 | | | | | | | | | |
| 民 | 國 | 85 | 年 | 底 | 98,300 | 6,686 | 655 | 2,345 | 406 | 191 | | | | | | | | | |
| 民 | 國 | 86 | 年 | 底 | 101,536 | 6,784 | 655 | 852 | 406 | 151 | | | | | | | | | |
| 民 | 國 | 87 | 年 | 底 | 91,157 | 6,280 | 655 | 674 | 360 | 149 | | | | | | | | | |
| 民 | 國 | 88 | 年 | 底 | 82,377 | 6,180 | 0 | 676 | 333 | 149 | | | | | | | | | |
| 民 | 國 | 89 | 年 | 底 | 85,741 | 6,008 | 0 | 676 | 359 | 144 | | | | | | | | | |
| 民 | 國 | 90 | 年 | 底 | 86,110 | 6,087 | 0 | 626 | 369 | 144 | | | | | | | | | |
| 民 | 國 | 91 | 年 | 底 | 92,058 | 6,365 | 0 | 367 | 617 | 567 | | | | | | | | | |
| 民 | 國 | 92 | 年 | 底 | 85,455 | 5,600 | 0 | 377 | 656 | 566 | | | | | | | | | |
| 民 | 國 | 93 | 年 | 底 | 84,677 | 6,243 | 0 | 369 | 692 | 525 | | | | | | | | | |
| 民 | 國 | 94 | 年 | 底 | 185,576 | 15,594 | 0 | 2,133 | 1,190 | 892 | | | | | | | | | |
| 民 | 國 | 95 | 年 | 底 | 169,888 | 15,718 | 0 | 1,167 | 1,186 | 380 | | | | | | | | | |
| | | | 1 | 月 | 底 | 185,516 | 15,569 | 0 | 2,133 | 1,199 | 478 | | | | | | | | |
| | | | 2 | 月 | 底 | 185,487 | 15,569 | 0 | 2,133 | 1,199 | 478 | | | | | | | | |
| | | | 3 | 月 | 底 | 185,364 | 15,569 | 0 | 2,133 | 1,199 | 478 | | | | | | | | |
| | | | 4 | 月 | 底 | 185,869 | 15,769 | 0 | 2,133 | 1,199 | 478 | | | | | | | | |
| | | | 5 | 月 | 底 | 184,127 | 15,874 | 0 | 2,133 | 1,219 | 479 | | | | | | | | |
| | | | 6 | 月 | 底 | 183,484 | 15,841 | 0 | 2,133 | 1,186 | 479 | | | | | | | | |
| | | | 7 | 月 | 底 | 182,581 | 15,841 | 0 | 2,133 | 1,182 | 479 | | | | | | | | |
| | | | 8 | 月 | 底 | 170,061 | 15,676 | 0 | 1,173 | 1,182 | 380 | | | | | | | | |
| | | | 9 | 月 | 底 | 170,148 | 15,718 | 0 | 1,173 | 1,182 | 380 | | | | | | | | |
| | | | 10 | 月 | 底 | 170,043 | 15,718 | 0 | 1,173 | 1,182 | 380 | | | | | | | | |
| | | | 11 | 月 | 底 | 170,030 | 15,718 | 0 | 1,173 | 1,182 | 380 | | | | | | | | |
| | | | 12 | 月 | 底 | 169,888 | 15,718 | 0 | 1,167 | 1,186 | 380 | | | | | | | | |

資料來源：本局第一科。

備註：自94年10月起配合經濟部法規修正，工廠使用電力容量及熱能登記均以「千瓦(KW)」為計量單位，將「使用動力表」數據併入「使用電熱表」，換算公式1馬力(HP)=0.75千瓦(KW)。

登記使用電力

75

電熱

單位：千瓦

| 木竹製品 製造業 | 家具及裝設品 製造業 | 紙漿、紙及 紙製品製造業 | 印刷及 其輔助業 | 化學材料 製造業 | 化學製品 製造業 |
|-------------|---------------|-----------------|-------------|-------------|-------------|
| 194 | 167 | 401 | 4,137 | 544 | 26,314 |
| 120 | 117 | 355 | 4,067 | 372 | 26,116 |
| 108 | 17 | 742 | 3,978 | 372 | 25,982 |
| 108 | 17 | 759 | 3,925 | 374 | 25,973 |
| 108 | 17 | 2,364 | 4,158 | 374 | 25,933 |
| 108 | 18 | 1,953 | 4,158 | 375 | 25,931 |
| 113 | 16 | 1,953 | 3,756 | 350 | 25,638 |
| 125 | 16 | 1,925 | 4,052 | 349 | 25,325 |
| 125 | 15 | 1,917 | 3,939 | 349 | 25,225 |
| 125 | 15 | 1,955 | 4,114 | 349 | 25,239 |
| 125 | 15 | 1,921 | 3,985 | 349 | 25,194 |
| 125 | 27 | 1,776 | 4,040 | 349 | 25,163 |
| 125 | 63 | 1,793 | 3,912 | 349 | 25,059 |
| - | 403 | 180 | 8,231 | 16,326 | 907 |
| 0 | 406 | 187 | 8,256 | 16,324 | 896 |
| 0 | 299 | 149 | 8,335 | 8 | 787 |
| 0 | 302 | 158 | 8,344 | 8 | 776 |
| 0 | 292 | 207 | 8,264 | 8 | 795 |
| 0 | 292 | 206 | 8,111 | 8 | 787 |
| 0 | 166 | 116 | 8,424 | 72 | 737 |
| 0 | 138 | 68 | 7,713 | 72 | 870 |
| 0 | 118 | 68 | 7,879 | 52 | 981 |
| 65 | 426 | 174 | 41,956 | 449 | 1,942 |
| 65 | 426 | 170 | 35,753 | 449 | 2,084 |
| 65 | 426 | 174 | 42,180 | 449 | 1,942 |
| 65 | 426 | 174 | 42,180 | 449 | 1,942 |
| 65 | 426 | 174 | 42,180 | 449 | 1,942 |
| 65 | 426 | 174 | 42,214 | 449 | 1,942 |
| 65 | 426 | 174 | 42,214 | 449 | 1,930 |
| 65 | 426 | 174 | 42,205 | 449 | 1,930 |
| 65 | 426 | 174 | 42,181 | 449 | 1,930 |
| 65 | 426 | 170 | 35,861 | 449 | 1,932 |
| 65 | 426 | 170 | 35,839 | 449 | 2,084 |
| 65 | 426 | 170 | 35,839 | 449 | 2,084 |
| 65 | 426 | 170 | 35,775 | 449 | 2,084 |
| 65 | 426 | 170 | 35,753 | 449 | 2,084 |

18. 臺北市工廠

(2)使用

| 年 | 底 | 別 | 石油及煤 | 橡膠製品 | 塑膠製品 | 非金屬 | 金屬 | 金屬製品 |
|----|----|-------|------|--------|-------|-------|--------|-------|
| | | | | | | | | |
| 民國 | 72 | 年底 | 0 | 733 | 8,748 | 2,804 | 17,598 | 6,930 |
| 民國 | 73 | 年底 | 0 | 716 | 8,128 | 2,692 | 16,433 | 5,922 |
| 民國 | 74 | 年底 | 0 | 747 | 7,890 | 2,676 | 15,815 | 5,822 |
| 民國 | 75 | 年底 | 0 | 785 | 7,659 | 2,677 | 15,814 | 5,855 |
| 民國 | 76 | 年底 | 0 | 757 | 7,626 | 2,652 | 15,816 | 5,874 |
| 民國 | 77 | 年底 | 0 | 675 | 7,514 | 2,609 | 15,846 | 5,655 |
| 民國 | 78 | 年底 | 0 | 675 | 7,368 | 2,554 | 15,825 | 3,703 |
| 民國 | 79 | 年底 | 0 | 716 | 6,790 | 2,459 | 14,877 | 3,632 |
| 民國 | 80 | 年底 | 0 | 716 | 5,052 | 2,459 | 13,639 | 3,665 |
| 民國 | 81 | 年底 | 0 | 649 | 4,245 | 2,460 | 13,645 | 3,761 |
| 民國 | 82 | 年底 | 0 | 629 | 3,992 | 2,450 | 11,723 | 3,784 |
| 民國 | 83 | 年底 | 0 | 629 | 3,822 | 2,338 | 11,938 | 3,720 |
| 民國 | 84 | 年底 | 0 | 555 | 3,684 | 2,259 | 11,816 | 3,802 |
| 民國 | 85 | 年底 | 148 | 487 | 3,264 | 817 | 8,908 | 3,319 |
| 民國 | 86 | 年底 | 148 | 487 | 3,204 | 973 | 8,908 | 3,401 |
| 民國 | 87 | 年底 | 148 | 365 | 2,867 | 973 | 4,882 | 3,331 |
| 民國 | 88 | 年底 | 148 | 485 | 2,666 | 743 | 4,882 | 3,009 |
| 民國 | 89 | 年底 | 148 | 485 | 2,575 | 743 | 6,517 | 2,551 |
| 民國 | 90 | 年底 | 148 | 485 | 2,687 | 587 | 6,517 | 2,438 |
| 民國 | 91 | 年底 | 148 | 501 | 2,466 | 580 | 6,495 | 2,599 |
| 民國 | 92 | 年底 | 0 | 501 | 2,086 | 672 | 6,499 | 2,228 |
| 民國 | 93 | 年底 | 0 | 501 | 1,661 | 668 | 6,018 | 1,848 |
| 民國 | 94 | 年底 | 0 | 10,304 | 2,800 | 3,794 | 7,315 | 4,682 |
| 民國 | 95 | 年底 | 0 | 10,168 | 2,748 | 3,766 | 7,315 | 4,675 |
| | | 1 月底 | 0 | 10,304 | 2,800 | 3,794 | 7,315 | 4,682 |
| | | 2 月底 | 0 | 10,304 | 2,800 | 3,794 | 7,315 | 4,682 |
| | | 3 月底 | 0 | 10,304 | 2,826 | 3,794 | 7,315 | 4,682 |
| | | 4 月底 | 0 | 10,304 | 2,826 | 3,794 | 7,315 | 4,656 |
| | | 5 月底 | 0 | 10,304 | 2,887 | 3,794 | 7,315 | 4,656 |
| | | 6 月底 | 0 | 10,168 | 2,887 | 3,794 | 7,315 | 4,608 |
| | | 7 月底 | 0 | 10,168 | 2,876 | 3,766 | 7,315 | 4,608 |
| | | 8 月底 | 0 | 10,168 | 2,838 | 3,766 | 7,315 | 4,554 |
| | | 9 月底 | 0 | 10,168 | 2,838 | 3,766 | 7,315 | 4,549 |
| | | 10 月底 | 0 | 10,168 | 2,838 | 3,766 | 7,315 | 4,549 |
| | | 11 月底 | 0 | 10,168 | 2,762 | 3,766 | 7,315 | 4,675 |
| | | 12 月底 | 0 | 10,168 | 2,748 | 3,766 | 7,315 | 4,675 |

資料來源：本局第一科。

登記使用電力 (續)

| 電熱(續) | | | | | | 單位：千瓦 |
|----------------------|-----------------------------------|--------------------|-----------------------------------|----------------------|-----------------------------------|-------------------------|
| 機 械 設 備 製 造 修 配 業 | 電 腦、通 信 及 視 聽 電 子 產 品 製 造 業 | 電 子 零 組 件 製 造 業 | 電 力 機 械 器 材 及 設 備 製 造 修 配 業 | 運 輸 工 具 製 造 修 配 業 | 精 密 光 學 醫 療 器 材 及 鐘 錶 製 造 業 | 其 他 工 業 製 品 製 造 業 |
| 4,248 | | 27,375 | | 3,245 | 1,562 | 5,183 |
| 3,833 | | 27,008 | | 2,947 | 1,891 | 5,146 |
| 3,654 | | 26,121 | | 2,907 | 1,907 | 5,157 |
| 3,666 | | 27,050 | | 3,067 | 1,834 | 6,943 |
| 3,779 | | 28,757 | | 3,095 | 2,101 | 6,112 |
| 3,473 | | 30,492 | | 3,111 | 1,975 | 6,255 |
| 3,400 | | 30,931 | | 3,081 | 1,968 | 6,325 |
| 3,439 | | 32,418 | | 2,976 | 1,882 | 6,233 |
| 3,341 | | 32,930 | | 2,916 | 1,785 | 5,577 |
| 3,269 | | 32,979 | | 2,933 | 1,809 | 5,531 |
| 3,261 | | 31,693 | | 2,972 | 1,827 | 5,441 |
| 5,738 | | 27,706 | | 3,177 | 1,993 | 4,825 |
| 5,472 | | 28,237 | | 3,071 | 1,938 | 4,405 |
| 6,296 | | 24,458 | | 4,496 | 2,941 | 6,837 |
| 6,341 | | 23,551 | | 9,643 | 3,026 | 6,938 |
| 18,828 | | 22,628 | | 9,585 | 2,933 | 6,922 |
| 18,679 | | 20,396 | | 4,222 | 2,630 | 7,592 |
| 18,650 | | 22,003 | | 4,213 | 3,091 | 8,013 |
| 18,829 | | 23,421 | | 3,641 | 2,731 | 7,996 |
| 22,294 | 18,339 | 2,797 | 3,561 | 3,713 | 3,234 | 7,902 |
| 22,136 | 21,192 | 3,031 | 3,167 | 3,509 | 2,841 | 1,533 |
| 22,047 | 20,833 | 3,484 | 2,794 | 3,382 | 3,016 | 1,498 |
| 34,667 | 26,671 | 5,391 | 5,087 | 8,886 | 5,834 | 5,325 |
| 32,502 | 25,329 | 5,026 | 5,027 | 4,869 | 5,775 | 5,292 |
| 34,711 | 26,767 | 5,391 | 5,087 | 8,886 | 5,839 | 5,325 |
| 34,693 | 26,756 | 5,391 | 5,087 | 8,886 | 5,839 | 5,325 |
| 34,693 | 26,728 | 5,381 | 5,087 | 8,886 | 5,729 | 5,325 |
| 34,744 | 27,029 | 5,325 | 5,078 | 8,886 | 5,739 | 5,325 |
| 32,755 | 27,060 | 5,330 | 5,078 | 8,886 | 5,774 | 5,325 |
| 32,737 | 26,746 | 5,276 | 5,078 | 8,886 | 5,774 | 5,325 |
| 32,802 | 25,900 | 5,224 | 5,078 | 8,886 | 5,773 | 5,324 |
| 32,529 | 25,440 | 5,205 | 5,027 | 4,841 | 5,776 | 5,290 |
| 32,529 | 25,337 | 5,224 | 5,027 | 4,841 | 5,776 | 5,292 |
| 32,529 | 25,361 | 5,098 | 5,027 | 4,841 | 5,774 | 5,292 |
| 32,529 | 25,361 | 5,098 | 5,027 | 4,841 | 5,775 | 5,292 |
| 32,502 | 25,329 | 5,026 | 5,027 | 4,869 | 5,775 | 5,292 |

19. 臺北市工廠

| 年 | 底 | 別 | 合 | 飲 | 料 | 菸 | 草 | 紡 | 織 | 成衣服飾品 | 皮革、毛皮 |
|---|----|----|----|---|---------|---------|-------|--------|-------|-------|-------|
| (| 月 | 底 | 計 | 及 | 食 | 製 | 製 | 業 | 業 | 及其他紡織 | 及其製品 |
|) | 別) | | | 製 | 造 | 業 | 造 | 業 | 業 | 製品製造業 | 製造業 |
| 民 | 國 | 72 | 年 | 底 | 69,919 | 4,220 | 0 | 7,251 | 732 | 86 | |
| 民 | 國 | 73 | 年 | 底 | 76,051 | 4,372 | 0 | 7,803 | 686 | 60 | |
| 民 | 國 | 74 | 年 | 底 | 78,959 | 4,518 | 0 | 7,859 | 690 | 80 | |
| 民 | 國 | 75 | 年 | 底 | 83,693 | 4,560 | 0 | 9,210 | 785 | 82 | |
| 民 | 國 | 76 | 年 | 底 | 90,786 | 5,004 | 0 | 9,213 | 906 | 98 | |
| 民 | 國 | 77 | 年 | 底 | 97,828 | 5,562 | 0 | 10,454 | 1,063 | 95 | |
| 民 | 國 | 78 | 年 | 底 | 113,216 | 5,818 | 0 | 11,905 | 1,018 | 71 | |
| 民 | 國 | 79 | 年 | 底 | 122,402 | 6,885 | 0 | 11,820 | 1,694 | 72 | |
| 民 | 國 | 80 | 年 | 底 | 131,320 | 5,864 | 0 | 13,374 | 2,001 | 118 | |
| 民 | 國 | 81 | 年 | 底 | 132,535 | 6,633 | 0 | 13,368 | 2,690 | 148 | |
| 民 | 國 | 82 | 年 | 底 | 123,057 | 6,813 | 0 | 13,304 | 2,890 | 141 | |
| 民 | 國 | 83 | 年 | 底 | 138,716 | 7,202 | 0 | 13,280 | 2,762 | 136 | |
| 民 | 國 | 84 | 年 | 底 | 326,553 | 7,473 | 0 | 1,444 | 2,277 | 162 | |
| 民 | 國 | 85 | 年 | 底 | 329,231 | 7,201 | 0 | 1,405 | 1,343 | 171 | |
| 民 | 國 | 86 | 年 | 底 | 376,707 | 7,275 | 0 | 1,605 | 1,380 | 175 | |
| 民 | 國 | 87 | 年 | 底 | 357,632 | 7,209 | 0 | 1,555 | 1,272 | 141 | |
| 民 | 國 | 88 | 年 | 底 | 357,632 | 7,056 | 0 | 1,656 | 1,544 | 141 | |
| 民 | 國 | 89 | 年 | 底 | 671,031 | 6,873 | 0 | 1,651 | 1,513 | 130 | |
| 民 | 國 | 90 | 年 | 底 | 699,946 | 6,882 | 0 | 1,610 | 1,578 | 130 | |
| | | | 1 | 月 | 底 | 671,335 | 6,872 | 0 | 1,651 | 1,513 | 130 |
| | | | 2 | 月 | 底 | 671,031 | 6,873 | 0 | 1,651 | 1,513 | 130 |
| | | | 3 | 月 | 底 | 673,637 | 6,872 | 0 | 1,646 | 1,560 | 130 |
| | | | 4 | 月 | 底 | 673,569 | 6,872 | 0 | 1,646 | 1,535 | 130 |
| | | | 5 | 月 | 底 | 673,535 | 6,872 | 0 | 1,646 | 1,535 | 130 |
| | | | 6 | 月 | 底 | 672,597 | 6,872 | 0 | 1,646 | 1,584 | 130 |
| | | | 7 | 月 | 底 | 672,700 | 6,872 | 0 | 1,646 | 1,578 | 130 |
| | | | 8 | 月 | 底 | 672,503 | 6,869 | 0 | 1,610 | 1,578 | 130 |
| | | | 9 | 月 | 底 | 672,503 | 6,869 | 0 | 1,610 | 1,578 | 130 |
| | | | 10 | 月 | 底 | 671,119 | 6,877 | 0 | 1,610 | 1,578 | 130 |
| | | | 11 | 月 | 底 | 678,901 | 6,878 | 0 | 1,610 | 1,578 | 130 |
| | | | 12 | 月 | 底 | 699,946 | 6,882 | 0 | 1,610 | 1,578 | 130 |

資料來源：本局第一科。

附註：因「工廠管理輔導法」業於民國90年3月14日公布施行後，「資本額」已非工廠申請設立許可或登記應記載之事項，故自民國91年起無本表統計資料。

登記總資本額

79

單位：百萬元

| 木竹製品 製造業 | 家具及裝設品 製造業 | 紙漿、紙及 紙製品製造業 | 印刷及 其輔助業 | 化學材料 製造業 | 化學製品 製造業 |
|-------------|---------------|-----------------|-------------|-------------|-------------|
| 254 | 27 | 914 | 3,230 | 214 | 8,008 |
| 256 | 26 | 1,128 | 3,169 | 215 | 8,384 |
| 35 | 29 | 1,119 | 3,155 | 215 | 8,432 |
| 49 | 29 | 1,143 | 3,254 | 221 | 5,445 |
| 53 | 54 | 1,466 | 3,739 | 222 | 5,618 |
| 52 | 59 | 1,773 | 3,764 | 225 | 6,400 |
| 47 | 19 | 2,137 | 3,782 | 224 | 6,407 |
| 67 | 17 | 2,435 | 5,237 | 237 | 6,487 |
| 75 | 2 | 2,691 | 5,528 | 237 | 6,248 |
| 77 | 2 | 2,723 | 5,880 | 237 | 6,632 |
| 74 | 3 | 2,729 | 6,149 | 266 | 6,585 |
| 74 | 23 | 2,746 | 7,189 | 256 | 6,877 |
| 26 | 215 | 3,353 | 8,514 | 4,278 | 2,593 |
| 26 | 206 | 3,344 | 9,639 | 4,278 | 2,578 |
| 26 | 202 | 3,554 | 9,794 | 7,253 | 2,596 |
| 26 | 222 | 3,845 | 9,900 | 2,993 | 589 |
| 16 | 244 | 3,824 | 10,637 | 2,993 | 548 |
| 16 | 230 | 2,059 | 10,590 | 2,993 | 551 |
| 16 | 230 | 2,054 | 10,368 | 2,993 | 549 |
| 16 | 230 | 2,059 | 10,590 | 2,993 | 551 |
| 16 | 230 | 2,059 | 10,590 | 2,993 | 551 |
| 16 | 230 | 2,059 | 10,602 | 2,993 | 551 |
| 16 | 230 | 2,059 | 10,602 | 2,993 | 551 |
| 16 | 230 | 2,059 | 10,575 | 2,993 | 551 |
| 16 | 230 | 2,059 | 10,315 | 2,993 | 551 |
| 16 | 230 | 2,059 | 10,435 | 2,993 | 549 |
| 16 | 230 | 2,059 | 10,415 | 2,993 | 549 |
| 16 | 230 | 2,059 | 10,415 | 2,993 | 549 |
| 16 | 230 | 2,059 | 10,385 | 2,993 | 549 |
| 16 | 230 | 2,054 | 10,369 | 2,993 | 549 |
| 16 | 230 | 2,054 | 10,368 | 2,993 | 549 |

19. 臺北市工廠

| 年 | 底 | 別 | 石油及煤 | 橡膠製品 | 塑膠製品 | 非金屬 | 金屬 | 金屬製品 |
|----|----|-------|------|-------|-------|--------|-------|-------|
| | | | | | | | | |
| 民國 | 72 | 年底 | 233 | 1,072 | 1,167 | 6,037 | 581 | 1,106 |
| 民國 | 73 | 年底 | 248 | 1,079 | 1,153 | 6,778 | 1,030 | 1,044 |
| 民國 | 74 | 年底 | 248 | 1,087 | 1,224 | 6,911 | 1,024 | 1,064 |
| 民國 | 75 | 年底 | 248 | 1,085 | 1,303 | 6,918 | 1,294 | 1,145 |
| 民國 | 76 | 年底 | 248 | 1,102 | 1,400 | 6,954 | 1,301 | 1,329 |
| 民國 | 77 | 年底 | 248 | 1,092 | 1,784 | 7,432 | 1,363 | 1,406 |
| 民國 | 78 | 年底 | 45 | 1,103 | 3,247 | 7,559 | 2,531 | 1,342 |
| 民國 | 79 | 年底 | 45 | 1,136 | 3,382 | 8,622 | 2,917 | 1,798 |
| 民國 | 80 | 年底 | 45 | 1,268 | 3,350 | 8,807 | 2,876 | 1,481 |
| 民國 | 81 | 年底 | 45 | 1,265 | 3,401 | 9,208 | 2,919 | 1,542 |
| 民國 | 82 | 年底 | 45 | 1,260 | 3,605 | 4,280 | 2,850 | 1,495 |
| 民國 | 83 | 年底 | 45 | 1,260 | 3,591 | 6,149 | 3,628 | 1,697 |
| 民國 | 84 | 年底 | 15 | 1,458 | 3,069 | 24,189 | 4,534 | 2,372 |
| 民國 | 85 | 年底 | 15 | 1,462 | 2,883 | 24,145 | 4,532 | 2,344 |
| 民國 | 86 | 年底 | 15 | 1,843 | 3,077 | 25,986 | 4,742 | 2,398 |
| 民國 | 87 | 年底 | 25 | 2,140 | 1,764 | 31,239 | 4,946 | 2,476 |
| 民國 | 88 | 年底 | 25 | 2,145 | 1,703 | 31,227 | 4,945 | 2,764 |
| 民國 | 89 | 年底 | 25 | 2,145 | 1,690 | 31,227 | 4,969 | 2,320 |
| 民國 | 90 | 年底 | 25 | 2,145 | 1,668 | 31,134 | 4,975 | 2,329 |
| | | 1 月底 | 25 | 2,145 | 1,693 | 31,227 | 4,969 | 2,582 |
| | | 2 月底 | 25 | 2,145 | 1,690 | 31,227 | 4,969 | 2,320 |
| | | 3 月底 | 25 | 2,145 | 1,703 | 31,227 | 4,969 | 2,572 |
| | | 4 月底 | 25 | 2,145 | 1,703 | 31,227 | 4,969 | 2,572 |
| | | 5 月底 | 25 | 2,145 | 1,703 | 31,227 | 4,969 | 2,564 |
| | | 6 月底 | 25 | 2,145 | 1,698 | 31,227 | 4,975 | 2,560 |
| | | 7 月底 | 25 | 2,145 | 1,698 | 31,227 | 4,975 | 2,560 |
| | | 8 月底 | 25 | 2,145 | 1,673 | 31,134 | 4,975 | 2,555 |
| | | 9 月底 | 25 | 2,145 | 1,673 | 31,134 | 4,975 | 2,555 |
| | | 10 月底 | 25 | 2,145 | 1,668 | 31,134 | 4,975 | 2,536 |
| | | 11 月底 | 25 | 2,145 | 1,668 | 31,134 | 4,975 | 2,327 |
| | | 12 月底 | 25 | 2,145 | 1,668 | 31,134 | 4,975 | 2,329 |

資料來源：本局第一科。

登記總資本額(續)

81

單位：百萬元


| 機械設備 製造修配業 | 電腦、通信 及視聽電子 產品製造業 | 電子零組件 製造業 | 電力機械 器材及設備 製造修配業 | 運輸工具 製造修配業 | 精密光學 醫療器材及 鐘錶製造業 | 其他工業製 品 製造業 |
|---------------|-------------------------|--------------|------------------------|---------------|------------------------|-------------------|
| 1,084 | | 24,417 | | 2,690 | 644 | 5,952 |
| 1,073 | | 27,670 | | 2,652 | 666 | 6,559 |
| 1,164 | | 30,327 | | 2,973 | 667 | 6,138 |
| 1,761 | | 34,034 | | 2,905 | 908 | 7,314 |
| 1,872 | | 38,508 | | 2,890 | 1,080 | 7,729 |
| 2,023 | | 39,999 | | 2,954 | 1,062 | 9,018 |
| 2,020 | | 43,773 | | 7,209 | 1,097 | 11,862 |
| 2,187 | | 46,554 | | 7,299 | 1,045 | 12,466 |
| 2,360 | | 51,707 | | 7,344 | 1,319 | 14,625 |
| 2,344 | | 50,025 | | 7,361 | 1,266 | 14,771 |
| 3,787 | | 40,237 | | 7,475 | 2,117 | 16,951 |
| 5,917 | | 47,227 | | 8,124 | 2,202 | 18,332 |
| 26,212 | | 179,969 | | 18,386 | 6,750 | 29,267 |
| 26,196 | | 179,409 | | 18,421 | 6,863 | 32,771 |
| 32,062 | | 199,008 | | 28,938 | 7,510 | 37,269 |
| 31,568 | | 215,061 | | 30,486 | 8,544 | 47,998 |
| 35,248 | | 170,775 | | 24,392 | 9,646 | 46,103 |
| 35,270 | | 481,586 | | 24,369 | 6,539 | 54,285 |
| 35,330 | | 512,098 | | 23,957 | 5,576 | 54,300 |
| 35,260 | | 481,635 | | 24,369 | 6,539 | 54,285 |
| 35,270 | | 481,586 | | 24,369 | 6,539 | 54,285 |
| 35,260 | | 483,863 | | 24,359 | 6,540 | 54,315 |
| 35,260 | | 483,835 | | 24,353 | 6,540 | 54,305 |
| 35,320 | | 483,782 | | 24,353 | 6,535 | 54,305 |
| 35,315 | | 482,973 | | 24,353 | 6,625 | 54,305 |
| 35,315 | | 482,964 | | 24,353 | 6,625 | 54,305 |
| 35,315 | | 482,959 | | 24,353 | 6,620 | 54,300 |
| 35,315 | | 482,959 | | 24,353 | 6,620 | 54,300 |
| 35,325 | | 482,810 | | 24,353 | 5,421 | 54,300 |
| 35,324 | | 491,064 | | 23,957 | 5,576 | 54,300 |
| 35,330 | | 512,098 | | 23,957 | 5,576 | 54,300 |

20. 臺北市企業管理訓練及工廠校正

| 年 (月別) | 別 | 中 小 企 業 經 營 管 理 | | 工 廠 校 正 (家) |
|-----------|------|-----------------|------------|-------------------------|
| | | 研 習 班 數(家) | 研 習 人 數(人) | |
| 民 國 59 | 年 | 2 | 109 | - |
| 民 國 60 | 年 | 2 | 98 | - |
| 民 國 61 | 年 | 2 | 145 | - |
| 民 國 62 | 年 | 2 | 171 | - |
| 民 國 63 | 年 | 1 | 115 | - |
| 民 國 64 | 年 | 2 | 116 | - |
| 民 國 65 | 年 | 2 | 103 | - |
| 民 國 66 | 年 | 1 | 133 | - |
| 民 國 67 | 年 | 2 | 255 | - |
| 民 國 68 | 年 | 2 | 159 | - |
| 民 國 69 | 年 | 3 | 233 | 3,127 |
| 民 國 70 | 年 | 4 | 287 | 3,167 |
| 民 國 71 | 年 | 3 | 231 | 3,275 |
| 民 國 72 | 年 | 4 | 308 | 3,504 |
| 民 國 73 | 年 | 4 | 297 | 3,026 |
| 民 國 74 | 年 | 4 | 316 | 3,024 |
| 民 國 75 | 年 | 3 | 213 | 3,110 |
| 民 國 76 | 年 | 3 | 169 | - |
| 民 國 77 | 年 | 3 | 175 | 3,028 |
| 民 國 78 | 年 | 4 | 265 | 3,103 |
| 民 國 79 | 年 | 4 | 180 | 2,748 |
| 民 國 80 | 年 | 3 | 132 | 2,807 |
| 民 國 81 | 年 | 2 | 117 | - |
| 民 國 82 | 年 | 2 | 131 | 4,861 |
| 民 國 83 | 年 | 2 | 156 | 2,600 |
| 民 國 84 | 年 | 2 | 140 | 2,924 |
| 民 國 85 | 年 | 2 | 135 | 2,661 |
| 民 國 86 | 年 | 2 | 144 | - |
| 民 國 87 | 年 | 2 | 188 | 2,442 |
| 民 國 88 | 年 | 2 | 223 | 2,216 |
| 民 國 89 | 年 | 1 | 113 | 2,227 |
| 民 國 90 | 年 | 2 | 248 | 2,166 |
| 民 國 91 | 年 | 2 | 248 | - |
| 民 國 92 | 年 | 46 | 5,914 | 1752 |
| 民 國 93 | 年 | 23 | 2,646 | 1534 |
| 民 國 94 | 年 | 25 | 2,804 | 1534 |
| 民 國 95 | 年 | 19 | 3,111 | 1534 |
| | 1 月 | - | - | - |
| | 2 月 | - | - | - |
| | 3 月 | - | - | - |
| | 4 月 | - | - | - |
| | 5 月 | - | - | - |
| | 6 月 | 3 | 726 | } 1,549 6、7月份配合經濟部辦理 |
| | 7 月 | 6 | 786 | |
| | 8 月 | 5 | 763 | |
| | 9 月 | 5 | 836 | - |
| | 10 月 | - | - | - |
| | 11 月 | - | - | - |
| | 12 月 | - | - | - |

資料來源：本局第一科。

附 註：民國91年因主計處辦理工商普查，故工廠校正停辦一年。



21. 臺北市公司

| 年 底 (月 底 別) | 別 | 公 司 登 記 | | | | | |
|-------------------|---|---------|-----------|-----------|--------------------------------|------------------|-------------------------|
| | | 現 有 家 數 | 設 立 家 數①② | 撤 銷 家 數①② | 淨 遷 入 家 數 (+) 淨 遷 出 家 數 (-) | 異 動 家 數 調 整 ③ | 異 動 資 本 額 調 整 ③ (萬元) |
| 民 國 58 年 底 | | 20,889 | ... | ... | ... | ... | ... |
| 民 國 59 年 底 | | 26,375 | ... | ... | ... | ... | ... |
| 民 國 60 年 底 | | 31,428 | ... | ... | ... | ... | ... |
| 民 國 61 年 底 | | 37,773 | ... | ... | ... | ... | ... |
| 民 國 62 年 底 | | 47,318 | ... | ... | ... | ... | ... |
| 民 國 63 年 底 | | 55,901 | ... | ... | ... | ... | ... |
| 民 國 64 年 底 | | 64,879 | ... | ... | ... | ... | ... |
| 民 國 65 年 底 | | 75,983 | ... | ... | ... | ... | ... |
| 民 國 66 年 底 | | 87,474 | 13,591 | 2,100 | ... | ... | ... |
| 民 國 67 年 底 | | 102,494 | 16,967 | 1,947 | ... | ... | ... |
| 民 國 68 年 底 | | 116,957 | 17,546 | 3,083 | ... | ... | ... |
| 民 國 69 年 底 | | 128,120 | 14,666 | 3,503 | ... | ... | ... |
| 民 國 70 年 底 | | 137,755 | 13,188 | 3,553 | ... | ... | ... |
| 民 國 71 年 底 | | 146,446 | 12,691 | 4,000 | ... | ... | ... |
| 民 國 72 年 底 | | 156,414 | 13,933 | 3,965 | ... | ... | ... |
| 民 國 73 年 底 | | 165,368 | 12,332 | 3,378 | ... | ... | ... |
| 民 國 74 年 底 | | 172,140 | 12,030 | 5,258 | ... | ... | ... |
| 民 國 75 年 底 | | 180,801 | 13,433 | 4,772 | ... | ... | ... |
| 民 國 76 年 底 | | 191,568 | 15,628 | 4,861 | ... | ... | ... |
| 民 國 77 年 底 | | 203,516 | 17,083 | 5,135 | ... | ... | ... |
| 民 國 78 年 底 | | 212,621 | 15,550 | 6,445 | ... | ... | ... |
| 民 國 79 年 底 | | 162,190 | 14,744 | 8,176 | ... | ... | ... |
| 民 國 80 年 底 | | 161,890 | 15,706 | 9,074 | ... | ... | ... |

資料來源：臺北市商業管理處。

附 註：①本表至91年底公司之設立數包括遷入數，撤銷數包括遷出數。

②設立及撤銷之月底數字為當月底登記之數字。

③為配合與經濟部發布資料之一致性，故於民國92年1月底之異動家數調整增加5,840家、異動資本額調整減少324,063,860萬元。

說 明：淨遷入家數(+)：當遷入家數減遷出家數之餘額為正數時稱之；

淨遷出家數(-)：當遷入家數減遷出家數之餘額為負數時稱之。

行號登記總表

| 資本總額(萬元) | 行 號 登 記 | | | | 異動資本額調整 (萬元) | 資本總額(萬元) |
|-------------|---------|---------|---------|-------------|-----------------|----------|
| | 現 有 家 數 | 設立及遷入家數 | 撤銷及遷出家數 | 異 動 家 數 調 整 | | |
| 4,697,395 | 29,425 | 3,430 | 1,881 | ... | ... | ... |
| 4,433,465 | 30,914 | 3,214 | 1,725 | ... | ... | ... |
| 6,066,592 | 33,127 | 4,276 | 2,063 | ... | ... | ... |
| 7,373,414 | 35,812 | 4,874 | 2,189 | ... | ... | ... |
| 10,061,611 | 38,983 | 5,162 | 1,991 | ... | ... | ... |
| 13,317,867 | 42,721 | 5,412 | 1,674 | ... | ... | 225,710 |
| 16,319,546 | 47,214 | 6,633 | 2,140 | ... | ... | 281,657 |
| 19,496,945 | 50,867 | 6,328 | 2,675 | ... | ... | 322,389 |
| 23,483,694 | 53,285 | 5,074 | 2,656 | ... | ... | 356,474 |
| 30,232,943 | 56,475 | 5,944 | 2,754 | ... | ... | 377,378 |
| 37,984,492 | 59,449 | 5,555 | 2,581 | ... | ... | 411,359 |
| 43,219,155 | 62,903 | 5,967 | 2,513 | ... | ... | 452,427 |
| 46,061,175 | 68,045 | 7,190 | 2,048 | ... | ... | 505,103 |
| 48,710,681 | 73,479 | 8,066 | 2,632 | ... | ... | 588,886 |
| 73,542,260 | 78,205 | 7,557 | 2,831 | ... | ... | 664,318 |
| 76,762,448 | 82,248 | 7,029 | 2,986 | ... | ... | 715,887 |
| 78,461,429 | 86,923 | 7,511 | 2,836 | ... | ... | 766,052 |
| 82,513,276 | 90,395 | 6,717 | 3,245 | ... | ... | 812,509 |
| 89,265,642 | 95,498 | 7,901 | 2,798 | ... | ... | 872,734 |
| 100,408,321 | 99,458 | 6,472 | 2,512 | ... | ... | 940,410 |
| 105,774,120 | 100,774 | 4,049 | 2,733 | ... | ... | 958,845 |
| 241,416,102 | 68,215 | 4,257 | 2,570 | ... | ... | 818,522 |
| 207,966,836 | 69,753 | 5,903 | 4,365 | ... | ... | 887,125 |

21. 臺北市公司

| 年 | 底 | 別 | 公 司 登 | | | | | |
|-----|----|--------|---------|-----------|-----------|--------------------------------|------------------|-------------------------|
| | | | 現 有 家 數 | 設 立 家 數①② | 撤 銷 家 數①② | 淨 遷 入 家 數 (+) 淨 遷 出 家 數 (-) | 異 動 家 數 調 整 ③ | 異 動 資 本 額 調 整 ③ (萬元) |
| 民 國 | 81 | 年 底 | 168,405 | 17,685 | 11,170 | ... | ... | ... |
| 民 國 | 82 | 年 底 | 158,912 | 14,197 | 14,569 | ... | ... | ... |
| 民 國 | 83 | 年 底 | 163,389 | 14,271 | 9,794 | ... | ... | ... |
| 民 國 | 84 | 年 底 | 170,403 | 14,116 | 7,102 | ... | ... | ... |
| 民 國 | 85 | 年 底 | 175,930 | 12,777 | 7,250 | ... | ... | ... |
| 民 國 | 86 | 年 底 | 181,219 | 14,033 | 8,744 | ... | ... | ... |
| 民 國 | 87 | 年 底 | 180,670 | 12,104 | 12,653 | ... | ... | ... |
| 民 國 | 88 | 年 底 | 183,430 | 10,863 | 8,103 | ... | ... | ... |
| 民 國 | 89 | 年 底 | 175,946 | 11,390 | 12,368 | ... | ... | ... |
| 民 國 | 90 | 年 底 | 172,788 | 9,435 | 12,593 | ... | ... | ... |
| 民 國 | 91 | 年 底 | 169,631 | 13,323 | 16,480 | ... | ... | ... |
| 民 國 | 92 | 年 底 | 174,584 | 12,026 | 11,770 | -1,143 | 5,840 | -324,063,860 |
| 民 國 | 93 | 年 底 | 167,566 | 12,818 | 17,878 | -1,958 | - | - |
| 民 國 | 94 | 年 底 | 167,623 | 14,224 | 10,724 | -3,443 | - | - |
| 民 國 | 95 | 年 底 | 167,421 | 10,155 | 9,955 | -825 | 423 | 119,900,401 |
| | | 1 月 底 | 167,716 | 842 | 636 | -113 | - | - |
| | | 2 月 底 | 167,692 | 518 | 483 | -59 | - | - |
| | | 3 月 底 | 168,031 | 1,078 | 559 | -180 | - | - |
| | | 4 月 底 | 168,304 | 914 | 574 | -67 | - | - |
| | | 5 月 底 | 169,872 | 861 | 332 | 89 | 950 | 11,932,370 |
| | | 6 月 底 | 169,918 | 932 | 716 | 163 | -333 | 16,986,844 |
| | | 7 月 底 | 169,980 | 845 | 668 | -117 | 2 | 66,931,641 |
| | | 8 月 底 | 170,063 | 906 | 701 | -154 | 32 | 10,905,737 |
| | | 9 月 底 | 169,817 | 770 | 888 | -112 | -16 | 2,831,097 |
| | | 10 月 底 | 168,811 | 823 | 1,645 | -79 | -105 | 5,663,634 |
| | | 11 月 底 | 167,528 | 859 | 1,883 | -89 | -170 | 737,114 |
| | | 12 月 底 | 167,421 | 807 | 870 | -107 | 63 | 3,911,964 |

資料來源：臺北市商業管理處。

附 註：①本表至91年底公司之設立數包括遷入數，撤銷數包括遷出數。

②設立及撤銷之月底數字為當月底登記之數字。

③為配合與經濟部發布資料之一致性，故於民國92年1月底之異動家數調整增加5,840家、異動資本額調整減少324,063,860萬元。

說 明：淨遷入家數(+)：當遷入家數減遷出家數之餘額為正數時稱之；

淨遷出家數(-)：當遷入家數減遷出家數之餘額為負數時稱之。

行號登記總表 (續)

| 資本總額(萬元) | 行 號 登 記 | | | | | | 資本總額(萬元) |
|---------------|---------|---------|---------|-------------|-----------------|-----------|----------|
| | 現 有 家 數 | 設立及遷入家數 | 撤銷及遷出家數 | 異 動 家 數 調 整 | 異動資本額調整 (萬元) | | |
| 243,289,550 | 71,471 | 5,481 | 3,763 | ... | ... | 945,428 | |
| 275,655,018 | 71,260 | 3,076 | 3,287 | ... | ... | 957,023 | |
| 509,179,016 | 72,315 | 3,153 | 2,098 | ... | ... | 1,001,612 | |
| 586,653,891 | 72,123 | 3,664 | 3,856 | ... | ... | 1,022,049 | |
| 623,257,847 | 73,483 | 4,199 | 2,839 | ... | ... | 1,077,671 | |
| 706,122,967 | 74,256 | 4,443 | 3,670 | ... | ... | 1,097,855 | |
| 826,836,880 | 75,821 | 5,289 | 3,724 | ... | ... | 1,166,730 | |
| 899,744,558 | 78,406 | 5,271 | 2,686 | ... | ... | 1,244,286 | |
| 1,016,445,575 | 66,393 | 5,789 | 8,298 | ... | ... | 1,143,896 | |
| 1,074,924,521 | 68,787 | 6,624 | 4,230 | ... | ... | 1,231,141 | |
| 1,140,495,201 | 60,014 | 6,465 | 15,238 | ... | ... | 1,041,423 | |
| 845,497,776 | 56,655 | 6,837 | 8,536 | -1,660 | 166,097 | 1,131,062 | |
| 863,382,611 | 57,582 | 6,204 | 7,050 | 1,773 | 50,820 | 1,170,467 | |
| 892,153,186 | 57,440 | 6,694 | 3,980 | -2,856 | -56,955 | 1,214,769 | |
| 895,247,409 | 56,532 | 5,973 | 4,284 | -2,597 | -59,944 | 1,211,776 | |
| 884,960,132 | 57,577 | 422 | 373 | 88 | 1,401 | 1,221,689 | |
| 887,352,156 | 57,467 | 299 | 235 | -174 | -1,920 | 1,223,253 | |
| 889,519,300 | 57,570 | 516 | 354 | -59 | -3,312 | 1,224,273 | |
| 897,792,389 | 57,796 | 396 | 257 | 87 | 1,869 | 1,232,867 | |
| 894,511,369 | 57,894 | 470 | 356 | -16 | 194 | 1,239,067 | |
| 896,511,154 | 57,892 | 493 | 455 | -40 | -1,325 | 1,239,866 | |
| 887,764,520 | 57,494 | 477 | 417 | -458 | -7,850 | 1,236,375 | |
| 889,372,938 | 57,382 | 789 | 378 | -523 | -9,302 | 1,232,404 | |
| 894,004,353 | 57,267 | 704 | 358 | -461 | -13,310 | 1,226,409 | |
| 892,990,679 | 57,190 | 475 | 311 | -241 | -7,896 | 1,222,055 | |
| 893,851,219 | 56,465 | 502 | 439 | -788 | -17,307 | 1,212,208 | |
| 895,247,409 | 56,532 | 430 | 351 | -12 | -1,186 | 1,211,776 | |

22. 臺北市公司

| 年 | 底 | 別 | 合 | 計 | 農 | 林 | 漁 | 牧 | 礦 | 業 | 及 | 製 | 造 | 業 | 水 | 電 | 煤 | 氣 | 業 |
|---|---|----|----|-------|---------|---|-------|---|-----|---|---|---|--------|---|---|---|---|-------|---|
| (| 月 | 底 | 別) | | 狩 | 獵 | 業 | 業 | 土 | 石 | 採 | 取 | 業 | | | | | | |
| 民 | 國 | 58 | 年 | 底 | 20,889 | | 375 | | 209 | | | | 6,373 | | | | | 433 | |
| 民 | 國 | 59 | 年 | 底 | 26,375 | | 432 | | 233 | | | | 7,769 | | | | | 1,214 | |
| 民 | 國 | 60 | 年 | 底 | 31,428 | | 471 | | 253 | | | | 8,997 | | | | | 1,486 | |
| 民 | 國 | 61 | 年 | 底 | 37,773 | | 532 | | 281 | | | | 10,335 | | | | | 1,724 | |
| 民 | 國 | 62 | 年 | 底 | 47,318 | | 622 | | 307 | | | | 13,022 | | | | | 1,954 | |
| 民 | 國 | 63 | 年 | 底 | 55,901 | | 665 | | 391 | | | | 14,712 | | | | | 2,136 | |
| 民 | 國 | 64 | 年 | 底 | 64,879 | | 692 | | 431 | | | | 16,081 | | | | | 2,387 | |
| 民 | 國 | 65 | 年 | 底 | 75,983 | | 707 | | 437 | | | | 17,952 | | | | | 2,526 | |
| 民 | 國 | 66 | 年 | 底 | 87,474 | | 766 | | 451 | | | | 19,490 | | | | | 2,508 | |
| 民 | 國 | 67 | 年 | 底 | 102,494 | | 810 | | 602 | | | | 23,305 | | | | | 2,783 | |
| 民 | 國 | 68 | 年 | 底 | 116,957 | | 846 | | 633 | | | | 26,363 | | | | | 2,979 | |
| 民 | 國 | 69 | 年 | 底 | 128,120 | | 873 | | 667 | | | | 28,423 | | | | | 3,244 | |
| 民 | 國 | 70 | 年 | 底 | 137,755 | | 932 | | 707 | | | | 30,417 | | | | | 3,243 | |
| 民 | 國 | 71 | 年 | 底 | 146,446 | | 971 | | 729 | | | | 31,878 | | | | | 3,244 | |
| 民 | 國 | 72 | 年 | 底 | 156,414 | | 998 | | 728 | | | | 32,998 | | | | | 3,255 | |
| 民 | 國 | 73 | 年 | 底 | 165,368 | | 1,008 | | 749 | | | | 33,988 | | | | | 3,255 | |
| 民 | 國 | 74 | 年 | 底 | 172,140 | | 1,017 | | 770 | | | | 35,067 | | | | | 3,255 | |
| 民 | 國 | 75 | 年 | 底 | 180,801 | | 1,020 | | 780 | | | | 35,145 | | | | | 3,250 | |
| 民 | 國 | 76 | 年 | 底 | 191,568 | | 1,035 | | 779 | | | | 34,773 | | | | | 3,249 | |
| 民 | 國 | 77 | 年 | 底 | 203,516 | | 1,036 | | 774 | | | | 34,670 | | | | | 3,224 | |
| 民 | 國 | 78 | 年 | 底 | 212,621 | | 1,054 | | 768 | | | | 34,520 | | | | | 3,244 | |
| 民 | 國 | 79 | 年 | 底 | 162,190 | | 722 | | 370 | | | | 2,051 | | | | | 38 | |
| 民 | 國 | 80 | 年 | 底 | 161,890 | | 707 | | 324 | | | | 2,043 | | | | | 27 | |
| 民 | 國 | 81 | 年 | 底 | 168,405 | | 737 | | 322 | | | | 3,218 | | | | | 31 | |
| 民 | 國 | 82 | 年 | 底 | 158,912 | | 658 | | 277 | | | | 3,957 | | | | | 33 | |
| 民 | 國 | 83 | 年 | 底 | 163,389 | | 639 | | 276 | | | | 4,328 | | | | | 33 | |
| 民 | 國 | 84 | 年 | 底 | 170,403 | | 632 | | 283 | | | | 4,604 | | | | | 58 | |
| 民 | 國 | 85 | 年 | 底 | 175,930 | | 641 | | 301 | | | | 4,630 | | | | | 86 | |
| 民 | 國 | 86 | 年 | 底 | 181,219 | | 675 | | 289 | | | | 4,694 | | | | | 151 | |
| 民 | 國 | 87 | 年 | 底 | 180,670 | | 667 | | 279 | | | | 4,552 | | | | | 151 | |
| 民 | 國 | 88 | 年 | 底 | 183,430 | | 677 | | 277 | | | | 4,531 | | | | | 158 | |
| 民 | 國 | 89 | 年 | 6 月 底 | 184,352 | | 673 | | 274 | | | | 4,669 | | | | | 159 | |

資料來源：臺北市商業管理處。

附註：民國58年計有349家屬於分公司，業別分類不明。

登記現有家數

| 營 造 業 | 商 業 | 運 輸 倉 儲 | 金 融 · 保 險 · 不 動 產 及 工 商 服 務 業 | 其 他 服 務 業 |
|--------|---------|---------|----------------------------------|-----------|
| 1,069 | 9,293 | 1,013 | 250 | 1,525 |
| 1,261 | 12,152 | 1,115 | 320 | 1,879 |
| 1,507 | 14,900 | 1,227 | 427 | 2,160 |
| 1,795 | 18,699 | 1,360 | 428 | 2,619 |
| 2,239 | 23,868 | 1,517 | 426 | 3,363 |
| 2,516 | 29,102 | 1,704 | 490 | 4,185 |
| 3,067 | 34,762 | 1,832 | 589 | 5,038 |
| 3,766 | 42,004 | 1,903 | 1,178 | 5,510 |
| 4,344 | 49,411 | 1,860 | 1,321 | 7,323 |
| 5,360 | 57,141 | 2,221 | 1,390 | 8,882 |
| 6,399 | 65,315 | 2,609 | 1,537 | 10,276 |
| 7,241 | 71,939 | 2,697 | 1,669 | 11,367 |
| 7,790 | 78,390 | 2,778 | 1,709 | 11,789 |
| 8,343 | 84,547 | 2,842 | 1,750 | 12,142 |
| 8,678 | 92,313 | 2,929 | 2,036 | 12,479 |
| 8,971 | 99,078 | 2,991 | 2,596 | 12,732 |
| 9,249 | 103,795 | 3,015 | 3,081 | 12,891 |
| 9,193 | 111,280 | 3,046 | 3,966 | 13,121 |
| 9,472 | 120,798 | 3,197 | 4,980 | 13,285 |
| 9,982 | 130,217 | 3,611 | 6,277 | 13,725 |
| 10,293 | 137,227 | 3,838 | 7,766 | 13,911 |
| 6,916 | 129,345 | 4,931 | 13,084 | 4,733 |
| 7,480 | 127,746 | 4,785 | 14,076 | 4,702 |
| 8,226 | 129,242 | 5,084 | 16,470 | 5,075 |
| 8,207 | 118,312 | 5,053 | 17,395 | 5,020 |
| 8,619 | 119,881 | 5,249 | 18,968 | 5,396 |
| 9,247 | 124,041 | 5,358 | 20,484 | 5,696 |
| 9,888 | 127,033 | 5,508 | 22,029 | 5,814 |
| 10,524 | 129,228 | 5,560 | 24,182 | 5,916 |
| 10,759 | 127,425 | 5,596 | 25,399 | 5,842 |
| 11,138 | 128,167 | 5,713 | 26,759 | 6,010 |
| 11,277 | 127,936 | 5,742 | 27,616 | 6,006 |

| 年 底 別 (月 底 別) | 合 計 | 農 林 漁 牧 業 | 礦 業 及 土 石 採 取 業 |
|--------------------|---------|-----------|-----------------|
| 民 國 89 年 底 | 175,946 | 666 | 271 |
| 民 國 90 年 底 | 172,788 | 639 | 267 |
| 民 國 91 年 底 | 169,631 | - | - |
| 1 月 底 | 172,295 | 637 | 266 |
| 2 月 底 | 171,927 | 633 | 263 |
| 3 月 底 | 170,934 | 632 | 251 |

| 年 底 別 (月 底 別) | 合 計 | 農 林 漁 牧 業 | 礦 業 及 土 石 採 取 業 | 製 造 業 | 水 電 燃 氣 業 | 營 造 業 | 批 發 及 零 售 業 | 住 宿 及 餐 飲 業 |
|--------------------|---------|--------------|-----------------------|--------|--------------|--------|----------------|----------------|
| 4 月 底 | 170,393 | 627 | 245 | 4,589 | 129 | 10,980 | 115,153 | 1,714 |
| 5 月 底 | 169,537 | 624 | 234 | 4,581 | 129 | 10,944 | 114,238 | 1,664 |
| 6 月 底 | 169,088 | 617 | 230 | 4,554 | 127 | 10,930 | 113,704 | 1,654 |
| 7 月 底 | 168,058 | 602 | 222 | 4,539 | 123 | 10,875 | 112,739 | 1,627 |
| 8 月 底 | 168,384 | 603 | 222 | 4,547 | 123 | 10,936 | 112,756 | 1,643 |
| 9 月 底 | 168,719 | 603 | 222 | 4,561 | 124 | 10,986 | 112,815 | 1,654 |
| 10 月 底 | 169,028 | 601 | 218 | 4,563 | 124 | 11,029 | 112,855 | 1,663 |
| 11 月 底 | 169,382 | 601 | 218 | 4,586 | 124 | 11,072 | 112,918 | 1,671 |
| 12 月 底 | 169,631 | 603 | 218 | 4,595 | 124 | 11,106 | 112,900 | 1,682 |
| 民 國 92 年 底 | 174,584 | 1,301 | 453 | 28,574 | 1,349 | 21,900 | 57,267 | 1,741 |
| 民 國 93 年 底 | 167,566 | 1,276 | 430 | 26,439 | 1,181 | 21,170 | 53,199 | 1,494 |
| 民 國 94 年 底 | 167,623 | 1,344 | 441 | 25,870 | 1,032 | 20,836 | 51,959 | 1,418 |
| 民 國 95 年 底 | 167,421 | 1,236 | 343 | 19,527 | 896 | 18,282 | 61,966 | 1,205 |
| 1 月 底 | 167,716 | 1,347 | 443 | 25,863 | 1,030 | 20,834 | 51,869 | 1,416 |
| 2 月 底 | 167,692 | 1,366 | 441 | 25,858 | 1,023 | 20,830 | 51,800 | 1,412 |
| 3 月 底 | 168,031 | 1,371 | 441 | 25,851 | 1,012 | 20,876 | 51,808 | 1,413 |
| 4 月 底 | 168,304 | 1,379 | 437 | 25,861 | 1,006 | 20,912 | 51,808 | 1,413 |
| 5 月 底 | 169,872 | 1,325 | 368 | 20,471 | 971 | 19,174 | 61,065 | 1,216 |
| 6 月 底 | 169,918 | 1,319 | 370 | 20,527 | 972 | 19,167 | 61,382 | 1,223 |
| 7 月 底 | 169,980 | 1,319 | 370 | 20,435 | 972 | 19,146 | 61,594 | 1,221 |
| 8 月 底 | 170,063 | 1,306 | 370 | 20,338 | 964 | 19,035 | 62,015 | 1,215 |
| 9 月 底 | 169,817 | 1,283 | 358 | 20,213 | 952 | 18,929 | 62,201 | 1,211 |
| 10 月 底 | 168,811 | 1,263 | 358 | 19,972 | 927 | 18,701 | 62,024 | 1,203 |
| 11 月 底 | 167,528 | 1,245 | 347 | 19,622 | 908 | 18,389 | 61,771 | 1,198 |
| 12 月 底 | 167,421 | 1,236 | 343 | 19,527 | 896 | 18,282 | 61,966 | 1,205 |

資料來源：臺北市商業管理處。

附 註：①自民國91年起採用新行業標準分類，惟民國91年1至3月底該處提供之資料仍採用舊行業標準。

②為配合與經濟部發布資料之一致性，故於民國92年1月底之異動家數調整增加5,840家。

登記現有冢數 (續)

| 製造業 | 水電 煤氣業 | 營造業 | 批發、 餐飲及 零售業 | 運輸倉儲 及通訊業 | 金融、 保險及 不動產業 | 工商 服務業 | 社會服務 及個人 服務業 | 公共 行政業 | 其他 不能歸類 之行業 |
|-------|-----------|--------|-------------------|--------------|--------------------|-----------|--------------------|-----------|-------------------|
| 4,744 | 159 | 11,024 | 122,564 | 5,734 | 9,942 | 14,903 | 5,939 | 0 | 0 |
| 4,709 | 152 | 11,044 | 119,329 | 5,694 | 9,959 | 15,093 | 5,849 | 0 | 53 |
| - | - | - | - | - | - | - | - | - | - |
| 4,693 | 152 | 11,045 | 118,833 | 5,643 | 9,935 | 15,058 | 5,827 | 0 | 206 |
| 4,658 | 151 | 11,042 | 118,468 | 5,612 | 9,950 | 15,072 | 5,776 | 0 | 302 |
| 4,596 | 131 | 10,978 | 117,533 | 5,584 | 9,966 | 15,075 | 5,747 | 0 | 441 |

| 運輸倉儲 及通信業 | 金融及 保險業 | 不動產及 租賃業 | 專業科學 及技術 服務業 | 教育 服務業 | 醫療保健 及社會福 利服務業 | 文化運動 及休閒 服務業 | 其他 服務業 | 公共 行政業 | 其他 不能歸類 之行業 |
|--------------|------------|-------------|--------------------|-----------|----------------------|--------------------|-----------|-----------|-------------------|
| 5,581 | 4,787 | 5,159 | 12,627 | 2 | 1,505 | 3,862 | 2,828 | 0 | 605 |
| 5,573 | 4,801 | 5,134 | 12,683 | 4 | 1,505 | 3,822 | 2,827 | 0 | 774 |
| 5,564 | 4,830 | 5,122 | 12,712 | 7 | 1,504 | 3,796 | 2,825 | 0 | 912 |
| 5,544 | 4,850 | 5,069 | 12,733 | 9 | 1,506 | 3,766 | 2,820 | 0 | 1,034 |
| 5,543 | 4,886 | 5,065 | 12,765 | 9 | 1,506 | 3,772 | 2,844 | 0 | 1,164 |
| 5,545 | 4,915 | 5,057 | 12,801 | 9 | 1,505 | 3,784 | 2,853 | 0 | 1,285 |
| 5,542 | 4,953 | 5,051 | 12,823 | 9 | 1,505 | 3,800 | 2,865 | 0 | 1,427 |
| 5,550 | 4,982 | 5,042 | 12,861 | 8 | 1,504 | 3,809 | 2,881 | 0 | 1,555 |
| 5,546 | 5,030 | 5,027 | 12,891 | 8 | 1,503 | 3,809 | 2,903 | 0 | 1,686 |
| 14,754 | 5,361 | 4,657 | 20,334 | 21 | 2 | 5,625 | 5,941 | 0 | 5,304 |
| 13,219 | 5,933 | 4,657 | 20,366 | 23 | 1 | 4,926 | 6,091 | 0 | 7,161 |
| 12,246 | 6,260 | 4,901 | 20,897 | 23 | 1 | 4,568 | 6,671 | 0 | 9,156 |
| 12,046 | 6,519 | 4,743 | 19,620 | 32 | 21 | 4,053 | 5,800 | 0 | 11,132 |
| 12,208 | 6,274 | 4,919 | 20,941 | 22 | 1 | 4,542 | 6,700 | 0 | 9,307 |
| 12,160 | 6,281 | 4,930 | 20,948 | 22 | 1 | 4,523 | 6,716 | 0 | 9,381 |
| 12,124 | 6,315 | 4,967 | 21,015 | 21 | 1 | 4,518 | 6,769 | 0 | 9,529 |
| 12,085 | 6,349 | 4,998 | 21,078 | 21 | 1 | 4,513 | 6,808 | 0 | 9,635 |
| 12,699 | 6,455 | 4,893 | 19,987 | 31 | 22 | 4,269 | 6,098 | 0 | 10,828 |
| 12,692 | 6,547 | 4,915 | 19,940 | 30 | 22 | 4,264 | 6,098 | 0 | 10,450 |
| 12,641 | 6,553 | 4,913 | 19,817 | 30 | 22 | 4,243 | 6,080 | 0 | 10,624 |
| 12,554 | 6,542 | 4,891 | 19,727 | 30 | 21 | 4,196 | 6,030 | 0 | 10,829 |
| 12,450 | 6,551 | 4,852 | 19,784 | 30 | 20 | 4,175 | 5,968 | 0 | 10,840 |
| 12,298 | 6,535 | 4,804 | 19,679 | 32 | 21 | 4,126 | 5,905 | 0 | 10,963 |
| 12,135 | 6,501 | 4,747 | 19,546 | 32 | 22 | 4,078 | 5,842 | 0 | 11,145 |
| 12,046 | 6,519 | 4,743 | 19,620 | 32 | 21 | 4,053 | 5,800 | 0 | 11,132 |

23. 臺北市公司

| 年 | 別 | 合 | 計 | 農 林 漁 牧 | 業 及 | 製 造 業 | 水 電 煤 氣 業 |
|------------------|---|---|--------|---------|--------------------|-------|-----------|
| | | | | 狩 獵 業 | 礦 業 及 土 石 採 取 業 | | |
| 民 國 66 年 | | | 13,591 | 79 | 22 | 2,028 | 26 |
| 民 國 67 年 | | | 16,967 | 51 | 151 | 4,030 | 298 |
| 民 國 68 年 | | | 17,546 | 41 | 40 | 3,429 | 247 |
| 民 國 69 年 | | | 14,666 | 37 | 46 | 2,687 | 295 |
| 民 國 70 年 | | | 13,188 | 68 | 45 | 2,643 | 2 |
| 民 國 71 年 | | | 12,691 | 60 | 32 | 2,291 | 1 |
| 民 國 72 年 | | | 13,933 | 37 | 10 | 1,885 | 12 |
| 民 國 73 年 | | | 12,332 | 20 | 28 | 1,617 | - |
| 民 國 74 年 | | | 12,030 | 24 | 29 | 2,011 | - |
| 民 國 75 年 | | | 13,433 | 14 | 18 | 952 | 2 |
| 民 國 76 年 | | | 15,628 | 24 | 8 | 464 | - |
| 民 國 77 年 | | | 17,083 | 7 | 9 | 322 | 1 |
| 民 國 78 年 | | | 15,550 | 23 | 6 | 28 | 28 |
| 民 國 79 年 | | | 14,744 | 124 | 76 | 1,497 | 109 |
| 民 國 80 年 | | | 15,706 | 49 | 2 | 425 | 1 |
| 民 國 81 年 | | | 17,685 | 80 | 16 | 1,380 | 9 |
| 民 國 82 年 | | | 14,197 | 27 | 13 | 1,193 | 10 |
| 民 國 83 年 | | | 14,271 | 11 | 8 | 731 | 11 |
| 民 國 84 年 | | | 14,116 | 18 | 24 | 601 | 27 |
| 民 國 85 年 | | | 12,777 | 27 | 27 | 295 | 37 |
| 民 國 86 年 | | | 14,494 | 59 | 6 | 511 | 4 |
| 民 國 87 年 | | | 12,104 | 43 | 3 | 182 | 10 |
| 民 國 88 年 | | | 10,863 | 27 | 0 | 191 | 16 |
| 民 國 89 年 (1-6 月) | | | 5,877 | 11 | 1 | 264 | 3 |

資料來源：臺北市商業管理處。

附 註：①本表資料包括遷入數。

□②自民國89年7月起變更行業標準分類。

登記設立家數 ① ②

| 營 造 業 | 商 業 | 運 輸 倉 儲 | 及 通 信 業 | 金融、保險、不動產 及工商服務業 | 其 他 服 務 業 |
|-------|--------|---------|---------|---------------------|-----------|
| 653 | 8,677 | | 4 | 342 | 1,760 |
| 1,106 | 9,211 | | 376 | 81 | 1,663 |
| 1,194 | 10,488 | | 400 | 155 | 1,552 |
| 1,010 | 9,045 | | 114 | 168 | 1,264 |
| 650 | 8,792 | | 116 | 359 | 513 |
| 668 | 8,667 | | 93 | 455 | 424 |
| 491 | 10,361 | | 118 | 620 | 399 |
| 382 | 9,054 | | 87 | 841 | 303 |
| 404 | 8,423 | | 61 | 831 | 247 |
| 64 | 10,879 | | 57 | 1,121 | 326 |
| 405 | 13,022 | | 196 | 1,253 | 256 |
| 614 | 13,504 | | 463 | 1,518 | 645 |
| 455 | 12,544 | | 349 | 1,855 | 262 |
| 734 | 10,510 | | 662 | 716 | 316 |
| 1,057 | 10,872 | | 230 | 2,441 | 629 |
| 1,177 | 10,395 | | 425 | 3,496 | 707 |
| 1,087 | 8,206 | | 374 | 2,643 | 644 |
| 1,011 | 8,596 | | 408 | 2,743 | 752 |
| 1,042 | 9,101 | | 310 | 2,440 | 553 |
| 1,139 | 7,964 | | 290 | 2,585 | 413 |
| 1,132 | 8,717 | | 248 | 3,387 | 430 |
| 1,001 | 7,099 | | 265 | 3,149 | 352 |
| 916 | 6,338 | | 242 | 2,713 | 420 |
| 466 | 3,138 | | 111 | 1,725 | 158 |

| 年 | | 別 | | 合 計 | 農 林 漁 牧 業 | | | | 礦 業 及 土 石 採 取 業 | |
|---------|----|---|-------|--------|-----------|--|--|----|-----------------|---|
| (月 別) | | | | | | | | | | |
| 民 國 | 89 | 年 | 底 | 5,513 | | | | 10 | | 1 |
| 民 國 | 90 | 年 | 底 | 9,435 | | | | 10 | | 3 |
| 民 國 | 91 | 年 | 底 | 13,323 | | | | - | | - |
| | | | 1 月 底 | 1,072 | | | | 0 | | 0 |
| | | | 2 月 底 | 701 | | | | 1 | | 1 |
| | | | 3 月 底 | 1,052 | | | | 4 | | 1 |

| 年 | | 別 | | 合 計 | 農 林 漁 牧 業 | | 礦 業 及 土 石 採 取 業 | | 製 造 業 | | 水 電 燃 氣 業 | | 營 造 業 | | 批 發 及 零 售 業 | | 住 宿 及 餐 飲 業 | |
|---------|----|---|--------|--------|-----------|----|-----------------|----|-------|-------|-----------|--|-------|--|-------------|--|-------------|--|
| (月 別) | | | | | | | | | | | | | | | | | | |
| | | | 4 月 底 | 1,256 | 2 | 1 | 41 | 0 | 100 | 632 | 13 | | | | | | | |
| | | | 5 月 底 | 1,305 | 4 | 0 | 34 | 0 | 93 | 695 | 14 | | | | | | | |
| | | | 6 月 底 | 1,043 | 2 | 1 | 14 | 0 | 73 | 549 | 4 | | | | | | | |
| | | | 7 月 底 | 1,211 | 1 | 0 | 34 | 1 | 95 | 604 | 20 | | | | | | | |
| | | | 8 月 底 | 1,209 | 3 | 1 | 29 | 0 | 111 | 620 | 18 | | | | | | | |
| | | | 9 月 底 | 1,020 | 2 | 0 | 29 | 1 | 95 | 496 | 16 | | | | | | | |
| | | | 10 月 底 | 1,188 | 2 | 1 | 26 | 0 | 103 | 614 | 17 | | | | | | | |
| | | | 11 月 底 | 1,052 | 1 | 0 | 35 | 0 | 88 | 514 | 14 | | | | | | | |
| | | | 12 月 底 | 1,214 | 5 | 0 | 37 | 0 | 93 | 598 | 22 | | | | | | | |
| 民 國 | 92 | 年 | 底 | 12,239 | 121 | 32 | 1,138 | 11 | 1791 | 2,936 | 77 | | | | | | | |
| 民 國 | 93 | 年 | 底 | 12,818 | 112 | 44 | 961 | 13 | 1577 | 3,067 | 61 | | | | | | | |
| 民 國 | 94 | 年 | 底 | 14,292 | 141 | 44 | 1,099 | 12 | 1391 | 3,139 | 54 | | | | | | | |
| 民 國 | 95 | 年 | 底 | 12,884 | 73 | 21 | 896 | 16 | 974 | 4,667 | 52 | | | | | | | |
| | | | 1 月 底 | 844 | 10 | 1 | 79 | 3 | 69 | 147 | 4 | | | | | | | |
| | | | 2 月 底 | 523 | 7 | 1 | 43 | 2 | 47 | 110 | 0 | | | | | | | |
| | | | 3 月 底 | 1,078 | 10 | 1 | 87 | 0 | 109 | 227 | 8 | | | | | | | |
| | | | 4 月 底 | 919 | 10 | 2 | 71 | 0 | 100 | 199 | 3 | | | | | | | |
| | | | 5 月 底 | 1,318 | 7 | 4 | 95 | 0 | 73 | 539 | 6 | | | | | | | |
| | | | 6 月 底 | 1,548 | 9 | 2 | 103 | 0 | 131 | 667 | 1 | | | | | | | |
| | | | 7 月 底 | 1,625 | 9 | 5 | 148 | 7 | 112 | 691 | 2 | | | | | | | |
| | | | 8 月 底 | 1,126 | 5 | 3 | 61 | 3 | 76 | 552 | 5 | | | | | | | |
| | | | 9 月 底 | 931 | 4 | 0 | 49 | 0 | 64 | 367 | 7 | | | | | | | |
| | | | 10 月 底 | 962 | 1 | 2 | 59 | 1 | 54 | 366 | 4 | | | | | | | |
| | | | 11 月 底 | 1,028 | 1 | 0 | 48 | 0 | 75 | 387 | 8 | | | | | | | |
| | | | 12 月 底 | 982 | 0 | 0 | 53 | 0 | 64 | 415 | 4 | | | | | | | |

資料來源：臺北市商業管理處。

附 註：①本表資料至民國91年止包括遷入數，自民國92年起本表資料包括淨遷入家數(+)

②自民國91年起採用新行業標準分類，惟民國91年1至3月該處提供之資料仍採用舊行業標準。

說 明：淨遷入家數(+): 當遷入家數減遷出家數之餘額為正數時稱之。

登記設立家數 (續) ① ②

| 製造業 | 水電 煤氣業 | 營造業 | 批發、 餐飲及 零售業 | 運輸倉儲 及通訊業 | 金融、 保險及 不動產業 | 工商 服務業 | 社會服務 及個人 服務業 | 公共 行政業 | 其他 不能歸類 之行業 |
|-----|-----------|-----|-------------------|--------------|--------------------|-----------|--------------------|-----------|-------------------|
| 261 | 5 | 483 | 2,846 | 112 | 394 | 1,222 | 179 | 0 | 0 |
| 315 | 1 | 852 | 5,316 | 170 | 602 | 1,782 | 331 | 0 | 53 |
| - | - | - | - | - | - | - | - | - | - |
| 21 | 0 | 116 | 528 | 14 | 51 | 152 | 37 | 0 | 153 |
| 13 | 1 | 53 | 370 | 10 | 39 | 106 | 11 | 0 | 96 |
| 14 | 0 | 79 | 544 | 12 | 69 | 148 | 40 | 0 | 141 |

| 運輸倉儲 及通信業 | 金融及 保險業 | 不動產及 租賃業 | 專業科學 及技術 服務業 | 教育 服務業 | 醫療保健 及社會福 利服務業 | 文化運動 及休閒 服務業 | 其他 服務業 | 公共 行政業 | 其他 不能歸類 之行業 |
|--------------|------------|-------------|--------------------|-----------|----------------------|--------------------|-----------|-----------|-------------------|
| 20 | 57 | 21 | 146 | 0 | 0 | 32 | 24 | 0 | 167 |
| 17 | 27 | 20 | 182 | 2 | 0 | 18 | 27 | 0 | 172 |
| 13 | 46 | 14 | 142 | 3 | 0 | 16 | 19 | 0 | 147 |
| 19 | 51 | 17 | 173 | 2 | 2 | 33 | 24 | 0 | 135 |
| 15 | 45 | 18 | 143 | 0 | 0 | 21 | 43 | 0 | 142 |
| 16 | 49 | 13 | 110 | 0 | 0 | 36 | 27 | 0 | 130 |
| 12 | 52 | 12 | 124 | 0 | 0 | 34 | 33 | 0 | 158 |
| 18 | 48 | 10 | 133 | 0 | 0 | 25 | 26 | 0 | 140 |
| 11 | 70 | 19 | 142 | 0 | 0 | 31 | 38 | 0 | 148 |
| 193 | 632 | 424 | 2,395 | 1 | 0 | 183 | 450 | 204 | 1,651 |
| 202 | 901 | 465 | 2,320 | 0 | 0 | 164 | 673 | 0 | 2,258 |
| 211 | 849 | 540 | 2,617 | 0 | 0 | 184 | 982 | 0 | 3,029 |
| 191 | 713 | 337 | 1,593 | 3 | 2 | 164 | 455 | 0 | 2,727 |
| 16 | 43 | 34 | 164 | 0 | 0 | 8 | 51 | 0 | 215 |
| 6 | 37 | 25 | 84 | 0 | 0 | 8 | 35 | 0 | 118 |
| 15 | 69 | 44 | 186 | 0 | 0 | 22 | 73 | 0 | 227 |
| 15 | 56 | 46 | 163 | 0 | 0 | 17 | 59 | 0 | 178 |
| 25 | 67 | 34 | 103 | 1 | 1 | 20 | 45 | 0 | 298 |
| 21 | 82 | 32 | 101 | 0 | 0 | 18 | 42 | 0 | 339 |
| 21 | 68 | 34 | 87 | 1 | 0 | 7 | 49 | 0 | 384 |
| 7 | 41 | 22 | 43 | 1 | 0 | 2 | 23 | 0 | 282 |
| 13 | 53 | 13 | 174 | 0 | 0 | 12 | 13 | 0 | 162 |
| 12 | 57 | 18 | 172 | 0 | 0 | 18 | 24 | 0 | 174 |
| 22 | 66 | 18 | 181 | 0 | 0 | 11 | 23 | 0 | 188 |
| 18 | 74 | 17 | 135 | 0 | 1 | 21 | 18 | 0 | 162 |

24. 臺北市公司

| 年 | 別 | 合 | 計 | 農 林 漁 牧 | 礦 業 及 | 製 造 業 | 水 電 煤 氣 業 |
|-----|-----------|---|--------|---------|-----------|-------|-----------|
| | | | | 狩 獵 業 | 土 石 採 取 業 | | |
| 民 國 | 66 | 年 | 2,100 | 20 | 8 | 490 | 44 |
| 民 國 | 67 | 年 | 1,947 | 7 | 0 | 215 | 23 |
| 民 國 | 68 | 年 | 3,083 | 5 | 9 | 371 | 51 |
| 民 國 | 69 | 年 | 3,503 | 10 | 12 | 627 | 30 |
| 民 國 | 70 | 年 | 3,553 | 9 | 5 | 649 | 3 |
| 民 國 | 71 | 年 | 4,000 | 21 | 10 | 830 | 0 |
| 民 國 | 72 | 年 | 3,965 | 10 | 11 | 765 | 1 |
| 民 國 | 73 | 年 | 3,378 | 10 | 7 | 627 | 0 |
| 民 國 | 74 | 年 | 5,258 | 15 | 8 | 932 | 0 |
| 民 國 | 75 | 年 | 4,772 | 11 | 8 | 874 | 7 |
| 民 國 | 76 | 年 | 4,861 | 9 | 9 | 836 | 1 |
| 民 國 | 77 | 年 | 5,135 | 6 | 14 | 425 | 26 |
| 民 國 | 78 | 年 | 6,445 | 5 | 12 | 178 | 8 |
| 民 國 | 79 | 年 | 8,176 | 60 | 61 | 978 | 74 |
| 民 國 | 80 | 年 | 9,074 | 48 | 21 | 41 | 2 |
| 民 國 | 81 | 年 | 11,170 | 50 | 18 | 205 | 5 |
| 民 國 | 82 | 年 | 14,569 | 55 | 18 | 321 | 7 |
| 民 國 | 83 | 年 | 9,794 | 30 | 9 | 360 | 5 |
| 民 國 | 84 | 年 | 7,102 | 25 | 17 | 325 | 2 |
| 民 國 | 85 | 年 | 7,250 | 18 | 9 | 269 | 9 |
| 民 國 | 86 | 年 | 8,745 | 25 | 18 | 249 | 12 |
| 民 國 | 87 | 年 | 743 | 1 | 2 | 15 | 1 |
| 民 國 | 88 | 年 | 8,103 | 17 | 2 | 212 | 9 |
| 民 國 | 89年(1-6月) | | 4,955 | 15 | 4 | 126 | 2 |

資料來源：臺北市商業管理處。

附註：①本表資料包括遷出數。

②自民國89年7月起變更行業標準分類。

登記撤銷家數 ① ②

| 營 造 業 | 商 業 | 運 輸 倉 儲 | 及 通 信 業 | 金融、保險、不動產 及工商服務業 | 其 他 服 務 業 |
|-------|--------|---------|---------|---------------------|-----------|
| 75 | 1,270 | | 47 | 27 | 119 |
| 90 | 1,481 | | 15 | 12 | 104 |
| 155 | 2,314 | | 12 | 8 | 158 |
| 168 | 2,421 | | 24 | 38 | 173 |
| 101 | 2,341 | | 35 | 319 | 91 |
| 115 | 2,510 | | 29 | 414 | 71 |
| 156 | 2,595 | | 31 | 334 | 62 |
| 89 | 2,289 | | 25 | 281 | 50 |
| 126 | 3,706 | | 37 | 346 | 88 |
| 120 | 3,394 | | 26 | 236 | 96 |
| 126 | 3,504 | | 45 | 239 | 92 |
| 104 | 4,085 | | 49 | 221 | 205 |
| 144 | 5,534 | | 122 | 366 | 76 |
| 439 | 5,546 | | 431 | 387 | 200 |
| 382 | 7,435 | | 141 | 768 | 236 |
| 431 | 8,899 | | 126 | 1,102 | 334 |
| 781 | 11,102 | | 222 | 1,582 | 481 |
| 605 | 7,027 | | 212 | 1,170 | 376 |
| 414 | 4,941 | | 201 | 924 | 253 |
| 498 | 4,972 | | 140 | 1,040 | 295 |
| 501 | 6,238 | | 187 | 1,199 | 316 |
| 50 | 536 | | 16 | 99 | 23 |
| 537 | 5,596 | | 125 | 1,353 | 252 |
| 327 | 3,369 | | 82 | 868 | 162 |

24. 臺北市公司

| 年 (月別) | 別 | 合 計 | 農 林 漁 牧 業 | 礦 業 及 土 石 採 取 業 | |
|-----------|---------|--------|-----------|-----------------|----|
| 民 國 89年 | (7-12月) | 7,413 | | 17 | 4 |
| 民 國 90 | 年 底 | 12,593 | | 37 | 7 |
| 民 國 91 | 年 底 | 16,480 | | - | - |
| | 1 月 底 | 1,565 | | 2 | 1 |
| | 2 月 底 | 1,069 | | 5 | 4 |
| | 3 月 底 | 2,045 | | 5 | 13 |

| 年 (月別) | 別 | 合 計 | 農 林 漁 牧 業 | 礦 業 及 土 石 採 取 業 | 製 造 業 | 水 電 燃 氣 業 | 營 造 業 | 批 發 及 零 售 業 | 住 宿 及 餐 飲 業 |
|-----------|--------|--------|--------------|--------------------|-------|--------------|-------|----------------|----------------|
| | 4 月 底 | 1,797 | 7 | 7 | 48 | 2 | 98 | 1,274 | 37 |
| | 5 月 底 | 2,161 | 7 | 11 | 42 | 0 | 129 | 1,610 | 64 |
| | 6 月 底 | 1,492 | 9 | 5 | 41 | 2 | 87 | 1,083 | 14 |
| | 7 月 底 | 2,241 | 16 | 8 | 49 | 5 | 150 | 1,569 | 47 |
| | 8 月 底 | 883 | 2 | 1 | 21 | 0 | 50 | 603 | 2 |
| | 9 月 底 | 685 | 2 | 0 | 15 | 0 | 45 | 437 | 5 |
| | 10 月 底 | 879 | 4 | 5 | 24 | 0 | 60 | 574 | 8 |
| | 11 月 底 | 698 | 1 | 0 | 12 | 0 | 45 | 451 | 6 |
| | 12 月 底 | 965 | 3 | 0 | 28 | 0 | 59 | 616 | 11 |
| 民 國 92 | 年 底 | 13,126 | 90 | 25 | 1,854 | 129 | 1,612 | 3,974 | 132 |
| 民 國 93 | 年 底 | 17,412 | 128 | 41 | 2,597 | 120 | 2,109 | 5,650 | 227 |
| 民 國 94 | 年 底 | 14,235 | 127 | 39 | 1,771 | 128 | 1,716 | 4,102 | 112 |
| 民 國 95 | 年 底 | 13,509 | 79 | 38 | 1,367 | 47 | 1,269 | 4,352 | 93 |
| | 1 月 底 | 751 | 9 | 0 | 97 | 6 | 83 | 205 | 5 |
| | 2 月 底 | 547 | 2 | 3 | 60 | 4 | 56 | 168 | 4 |
| | 3 月 底 | 739 | 8 | 2 | 106 | 6 | 69 | 191 | 7 |
| | 4 月 底 | 646 | 6 | 5 | 77 | 4 | 74 | 185 | 3 |
| | 5 月 底 | 700 | 1 | 1 | 107 | 2 | 87 | 169 | 2 |
| | 6 月 底 | 1,169 | 3 | 3 | 185 | 2 | 75 | 317 | 10 |
| | 7 月 底 | 1,565 | 5 | 11 | 200 | 1 | 115 | 441 | 9 |
| | 8 月 底 | 1,075 | 4 | 0 | 91 | 1 | 89 | 343 | 7 |
| | 9 月 底 | 1,161 | 14 | 4 | 114 | 4 | 118 | 387 | 11 |
| | 10 月 底 | 1,863 | 8 | 1 | 89 | 7 | 172 | 786 | 16 |
| | 11 月 底 | 2,141 | 11 | 6 | 156 | 6 | 244 | 754 | 16 |
| | 12 月 底 | 1,152 | 8 | 2 | 85 | 4 | 87 | 406 | 3 |

資料來源：臺北市商業管理處。

附 註：①本表資料至民國91年止包括遷出數，自民國92年起本表資料包括淨遷出家數(-)。

②自民國91年起採用新行業標準分類，惟民國91年1至3月底該處提供之資料仍採用舊行業標準。

說 明：淨遷出家數(-)：當遷入家數減遷出家數之餘額為負數時稱之。

登記撤銷家數 (續) ① ②

| 製造業 | 水電 煤氣業 | 營造業 | 批發、 餐飲及 零售業 | 運輸倉儲 及通訊業 | 金融、 保險及 不動產業 | 工商 服務業 | 社會服務 及個人 服務業 | 公共 行政業 | 其他 不能歸類 之行業 |
|-----|-----------|-----|-------------------|--------------|--------------------|-----------|--------------------|-----------|-------------------|
| 186 | 5 | 481 | 5,099 | 120 | 346 | 920 | 235 | 0 | 0 |
| 350 | 8 | 832 | 8,551 | 210 | 585 | 1,592 | 421 | 0 | 0 |
| - | - | - | - | - | - | - | - | - | - |
| 37 | 0 | 115 | 1,024 | 65 | 75 | 187 | 59 | 0 | 0 |
| 48 | 2 | 56 | 735 | 41 | 24 | 92 | 62 | 0 | 0 |
| 76 | 20 | 143 | 1,479 | 40 | 53 | 145 | 69 | 0 | 2 |

| 運輸倉儲 及通信業 | 金融及 保險業 | 不動產及 租賃業 | 專業科學 及技術 服務業 | 教育 服務業 | 醫療保健 及社會福 利服務業 | 文化運動 及休閒 服務業 | 其他 服務業 | 公共 行政業 | 其他 不能歸類 之行業 |
|--------------|------------|-------------|--------------------|-----------|----------------------|--------------------|-----------|-----------|-------------------|
| 23 | 11 | 87 | 130 | 0 | 1 | 45 | 24 | 0 | 3 |
| 25 | 13 | 45 | 126 | 0 | 0 | 58 | 28 | 0 | 3 |
| 22 | 17 | 26 | 113 | 0 | 1 | 42 | 21 | 0 | 9 |
| 39 | 31 | 70 | 152 | 0 | 0 | 63 | 29 | 0 | 13 |
| 16 | 9 | 22 | 111 | 0 | 0 | 15 | 19 | 0 | 12 |
| 14 | 20 | 21 | 74 | 0 | 1 | 24 | 18 | 0 | 9 |
| 15 | 14 | 18 | 102 | 0 | 0 | 18 | 21 | 0 | 16 |
| 10 | 19 | 19 | 95 | 1 | 1 | 16 | 10 | 0 | 12 |
| 15 | 22 | 34 | 112 | 0 | 1 | 31 | 16 | 0 | 17 |
| 1,383 | 234 | 361 | 1,696 | 2 | 0 | 638 | 480 | 0 | 516 |
| 1,661 | 248 | 530 | 2,222 | 2 | 0 | 796 | 643 | 0 | 438 |
| 1,001 | 494 | 386 | 2,032 | 4 | 0 | 463 | 631 | 0 | 1,229 |
| 518 | 469 | 331 | 1,746 | 5 | 10 | 272 | 506 | 0 | 2,407 |
| 44 | 25 | 21 | 115 | 1 | 0 | 24 | 38 | 0 | 78 |
| 43 | 25 | 15 | 77 | 0 | 0 | 22 | 26 | 0 | 42 |
| 40 | 41 | 21 | 107 | 1 | 0 | 25 | 31 | 0 | 84 |
| 40 | 24 | 17 | 91 | 0 | 0 | 21 | 28 | 0 | 71 |
| 31 | 27 | 17 | 88 | 0 | 0 | 7 | 31 | 0 | 130 |
| 57 | 40 | 35 | 139 | 0 | 0 | 16 | 44 | 0 | 243 |
| 64 | 47 | 34 | 190 | 2 | 7 | 22 | 63 | 0 | 354 |
| 21 | 43 | 24 | 119 | 0 | 1 | 16 | 41 | 0 | 275 |
| 50 | 35 | 24 | 138 | 1 | 0 | 21 | 49 | 0 | 191 |
| 36 | 43 | 48 | 252 | 0 | 1 | 43 | 63 | 0 | 298 |
| 59 | 67 | 58 | 287 | 0 | 1 | 40 | 60 | 0 | 376 |
| 33 | 52 | 17 | 143 | 0 | 0 | 15 | 32 | 0 | 265 |

25. 臺北市公司

(1)按公司

| 年 (月 底 別) | 別 | 合 計 | 股 份 有 限 公 司 | 有 限 公 司 |
|--------------|---|-------------|-------------|------------|
| 民 國 58 年 底 | | 4,697,395 | 4,163,512 | 532,873 |
| 民 國 59 年 底 | | 5,433,465 | 4,708,588 | 723,847 |
| 民 國 60 年 底 | | 6,066,592 | 5,187,584 | 878,028 |
| 民 國 61 年 底 | | 7,373,414 | 5,664,679 | 1,700,645 |
| 民 國 62 年 底 | | 10,061,617 | 7,780,051 | 2,273,474 |
| 民 國 63 年 底 | | 13,317,867 | 10,402,669 | 2,907,106 |
| 民 國 64 年 底 | | 16,319,546 | 12,579,221 | 3,729,497 |
| 民 國 65 年 底 | | 19,496,945 | 14,578,899 | 4,907,318 |
| 民 國 66 年 底 | | 23,483,694 | 17,104,640 | 6,368,326 |
| 民 國 67 年 底 | | 30,232,943 | 21,551,690 | 8,670,525 |
| 民 國 68 年 底 | | 37,984,492 | 27,316,681 | 10,657,083 |
| 民 國 69 年 底 | | 43,219,155 | 30,866,673 | 12,341,754 |
| 民 國 70 年 底 | | 46,061,175 | 31,930,972 | 14,119,385 |
| 民 國 71 年 底 | | 48,710,681 | 32,896,962 | 15,802,901 |
| 民 國 72 年 底 | | 73,542,260 | 49,542,987 | 23,988,255 |
| 民 國 73 年 底 | | 76,762,448 | 50,896,067 | 25,855,363 |
| 民 國 74 年 底 | | 78,461,429 | 51,545,904 | 26,904,507 |
| 民 國 75 年 底 | | 82,513,276 | 52,878,104 | 29,624,154 |
| 民 國 76 年 底 | | 89,265,642 | 54,960,032 | 34,294,592 |
| 民 國 77 年 底 | | 100,408,321 | 57,856,351 | 42,540,952 |
| 民 國 78 年 底 | | 105,774,120 | 60,501,517 | 45,261,585 |
| 民 國 79 年 底 | | 241,416,101 | 198,461,736 | 38,467,615 |
| 民 國 80 年 底 | | 207,966,836 | 162,972,193 | 41,170,309 |

資料來源：臺北市商業管理處。

附 註：為配合與經濟部發布資料之一致性，故於民國92年1月底發生異動資本額調整減少324,063,860萬元。

登記資本總額

101

類別分

單位：新台幣萬元

| 兩 合 公 司 | 無 限 公 司 | 認 許 公 司 | 外 國 公 司 |
|------------------|------------------|------------------|------------------|
| 127 | 883 | - | - |
| 127 | 903 | - | - |
| 127 | 853 | - | - |
| 7,127 | 963 | - | - |
| 7,127 | 965 | - | - |
| 7,127 | 965 | - | - |
| 7,127 | 3,701 | - | - |
| 7,127 | 3,601 | - | - |
| 7,127 | 3,601 | - | - |
| 7,127 | 3,601 | - | - |
| 7,127 | 3,601 | - | - |
| 7,127 | 3,601 | - | - |
| 7,127 | 3,601 | - | - |
| 7,127 | 3,691 | - | - |
| 7,127 | 3,891 | - | - |
| 7,127 | 3,891 | - | - |
| 7,127 | 3,891 | - | - |
| 7,127 | 3,891 | - | - |
| 7,127 | 3,891 | - | - |
| 7,127 | 3,891 | - | - |
| 7,127 | 3,891 | - | - |
| 96,199 | 20,110 | - | 4,370,441 |
| 96,398 | 26,910 | - | 3,701,026 |

25. 臺北市公司

(1)按公司

| 年 | 底 | 別 | 合 | 計 | 股 | 份 | 有 | 限 | 公 | 司 | 有 | 限 | 公 | 司 |
|---------|---|----|----|---|---------------|-------------|---|---|---|---------------|---|---|---|--------------|
| (月 底 別) | | | | | | | | | | | | | | |
| 民 | 國 | 81 | 年 | 底 | 243,289,549 | | | | | 192,602,529 | | | | 46,579,605 |
| 民 | 國 | 82 | 年 | 底 | 275,655,018 | | | | | 224,190,282 | | | | 49,069,484 |
| 民 | 國 | 83 | 年 | 底 | 509,179,016 | | | | | 368,182,148 | | | | 52,369,614 |
| 民 | 國 | 84 | 年 | 底 | 586,653,892 | | | | | 458,632,815 | | | | 70,919,782 |
| 民 | 國 | 85 | 年 | 底 | 623,257,849 | | | | | 492,223,741 | | | | 73,313,371 |
| 民 | 國 | 86 | 年 | 底 | 706,122,967 | | | | | 570,647,940 | | | | 77,754,740 |
| 民 | 國 | 87 | 年 | 底 | 826,836,880 | | | | | 686,805,077 | | | | 82,311,716 |
| 民 | 國 | 88 | 年 | 底 | 899,744,558 | | | | | 754,716,702 | | | | 87,307,669 |
| 民 | 國 | 89 | 年 | 底 | 1,016,445,576 | | | | | 945,057,361 | | | | 71,368,773 |
| 民 | 國 | 90 | 年 | 底 | 1,074,924,521 | | | | | 1,003,616,156 | | | | 71,288,923 |
| 民 | 國 | 91 | 年 | 底 | 1,140,495,201 | | | | | 1,073,097,533 | | | | 67,379,487 |
| 民 | 國 | 92 | 年 | 底 | 845,497,776 r | | | | | 775,502,074 r | | | | 63,854,397 i |
| 民 | 國 | 93 | 年 | 底 | 863,382,611 | | | | | 794,514,128 | | | | 62,574,627 |
| 民 | 國 | 94 | 年 | 底 | 892,153,186 | | | | | 822,537,476 | | | | 62,587,034 |
| 民 | 國 | 95 | 年 | 底 | 895,247,409 | | | | | 826,317,601 | | | | 62,232,142 |
| | | | 1 | 月 | 底 | 884,960,132 | | | | 815,054,320 | | | | 62,638,276 |
| | | | 2 | 月 | 底 | 887,352,156 | | | | 817,390,550 | | | | 62,602,451 |
| | | | 3 | 月 | 底 | 889,519,300 | | | | 820,411,344 | | | | 62,617,651 |
| | | | 4 | 月 | 底 | 897,792,389 | | | | 828,395,144 | | | | 62,795,848 |
| | | | 5 | 月 | 底 | 894,511,369 | | | | 824,814,942 | | | | 63,144,388 |
| | | | 6 | 月 | 底 | 896,511,154 | | | | 826,638,909 | | | | 63,278,003 |
| | | | 7 | 月 | 底 | 887,764,520 | | | | 817,746,406 | | | | 63,416,089 |
| | | | 8 | 月 | 底 | 889,372,938 | | | | 819,234,361 | | | | 63,514,217 |
| | | | 9 | 月 | 底 | 894,004,353 | | | | 823,855,215 | | | | 63,493,438 |
| | | | 10 | 月 | 底 | 892,990,679 | | | | 823,712,049 | | | | 62,705,931 |
| | | | 11 | 月 | 底 | 893,851,219 | | | | 824,958,893 | | | | 62,173,271 |
| | | | 12 | 月 | 底 | 895,247,409 | | | | 826,317,601 | | | | 62,232,142 |

資料來源：臺北市商業管理處。

附註：為配合與經濟部發布資料之一致性，故於民國92年1月底發生異動資本額調整減少324,063,860萬元。

登記資本總額 (續)

類別分

單位：新台幣萬元

| 兩 合 公 司 | 無 限 公 司 | 認 許 公 司 | 外 國 公 司 |
|------------------|------------------|------------------|------------------|
| 95,678 | 27,410 | - | 3,984,327 |
| 7,639 | 26,935 | - | 2,360,678 |
| 7,739 | 28,935 | - | 88,590,580 |
| 7,704 | 46,968 | - | 57,046,623 |
| 8,954 | 47,568 | - | 57,664,215 |
| 8,404 | 47,668 | - | 57,664,215 |
| 8,204 | 47,668 | - | 57,664,215 |
| 8,204 | 47,668 | - | 57,664,315 |
| 5,611 | 13,831 | - | - |
| 5,611 | 13,831 | - | - |
| 5,471 | 12,711 | - | - |
| 631 r | 22,001 r | 6,118,672 r | - |
| 631 | 21,879 | 6,271,346 | - |
| 630 | 17,560 | 7,010,486 | - |
| 630 | 15,684 | 6,681,352 | - |
| 630 | 17,560 | 7,249,346 | - |
| 630 | 17,560 | 7,340,964 | - |
| 630 | 17,560 | 6,472,115 | - |
| 630 | 17,560 | 6,583,207 | - |
| 630 | 18,485 | 6,532,924 | - |
| 630 | 18,485 | 6,575,126 | - |
| 630 | 18,485 | 6,582,910 | - |
| 630 | 18,485 | 6,605,245 | - |
| 630 | 15,685 | 6,639,385 | - |
| 630 | 15,684 | 6,556,385 | - |
| 630 | 15,684 | 6,702,741 | - |
| 630 | 15,684 | 6,681,352 | - |

25. 臺北市公司

(2) 按行業

| 年 | 底 | 別 | 合 | 計 | 農 林 漁 牧 狩 獵 業 | 礦 業 及 採 取 業 | 製 造 業 | 水 電 煤 氣 業 | |
|---|---|----|---|-------|---------------------------------|----------------------------|-------------|-----------------------|-----------|
| 民 | 國 | 58 | 年 | 底 | 4,697,395 | 100,431 | 180,154 | 2,506,733 | 236,557 |
| 民 | 國 | 59 | 年 | 底 | 5,433,465 | 114,454 | 184,030 | 2,920,283 | 265,426 |
| 民 | 國 | 60 | 年 | 底 | 6,066,592 | 125,911 | 186,606 | 3,164,291 | 278,685 |
| 民 | 國 | 61 | 年 | 底 | 7,373,414 | 141,778 | 192,324 | 3,673,053 | 324,777 |
| 民 | 國 | 62 | 年 | 底 | 10,061,617 | 179,216 | 218,345 | 5,165,934 | 358,265 |
| 民 | 國 | 63 | 年 | 底 | 13,317,867 | 203,446 | 319,819 | 6,777,335 | 391,197 |
| 民 | 國 | 64 | 年 | 底 | 16,319,546 | 223,149 | 413,036 | 7,841,843 | 455,130 |
| 民 | 國 | 65 | 年 | 底 | 19,496,945 | 258,648 | 457,987 | 8,707,843 | 522,709 |
| 民 | 國 | 66 | 年 | 底 | 23,483,694 | 289,943 | 469,977 | 9,210,124 | 525,524 |
| 民 | 國 | 67 | 年 | 底 | 30,232,943 | 332,245 | 495,601 | 11,638,786 | 635,393 |
| 民 | 國 | 68 | 年 | 底 | 37,984,492 | 371,481 | 515,252 | 15,189,727 | 1,075,597 |
| 民 | 國 | 69 | 年 | 底 | 43,219,155 | 405,934 | 532,921 | 16,480,447 | 1,210,697 |
| 民 | 國 | 70 | 年 | 底 | 46,061,175 | 434,224 | 556,346 | 17,243,550 | 1,213,585 |
| 民 | 國 | 71 | 年 | 底 | 48,710,681 | 462,139 | 563,488 | 17,753,239 | 1,213,685 |
| 民 | 國 | 72 | 年 | 底 | 73,542,260 | 474,099 | 564,533 | 18,384,621 | 1,221,835 |
| 民 | 國 | 73 | 年 | 底 | 76,762,448 | 490,339 | 585,431 | 18,974,038 | 1,221,835 |
| 民 | 國 | 74 | 年 | 底 | 78,461,429 | 498,129 | 596,021 | 19,326,756 | 1,221,835 |
| 民 | 國 | 75 | 年 | 底 | 82,513,276 | 506,400 | 596,711 | 19,459,666 | 1,222,335 |
| 民 | 國 | 76 | 年 | 底 | 89,265,642 | 511,125 | 596,101 | 19,443,290 | 1,222,235 |
| 民 | 國 | 77 | 年 | 底 | 100,408,321 | 511,825 | 595,001 | 19,404,841 | 1,222,115 |
| 民 | 國 | 78 | 年 | 底 | 105,774,120 | 528,576 | 598,196 | 19,404,561 | 1,216,489 |
| 民 | 國 | 79 | 年 | 底 | 241,416,101 | 779,124 | 3,896,445 | 41,774,362 | 8,625,227 |
| 民 | 國 | 80 | 年 | 底 | 207,966,836 | 740,086 | 3,742,858 | 2,161,862 | 241,950 |
| 民 | 國 | 81 | 年 | 底 | 243,289,550 | 562,926 | 3,776,771 | 2,766,333 | 257,250 |
| 民 | 國 | 82 | 年 | 底 | 275,655,018 | 617,876 | 5,966,817 | 3,468,854 | 57,526 |
| 民 | 國 | 83 | 年 | 底 | 509,179,015 | 124,108,451 | 5,958,221 | 89,857,472 | 57,156 |
| 民 | 國 | 84 | 年 | 底 | 586,653,891 | 124,317,051 | 6,021,683 | 131,626,274 | 181,406 |
| 民 | 國 | 85 | 年 | 底 | 623,257,850 | 141,798,448 | 6,212,271 | 133,297,130 | 474,519 |
| 民 | 國 | 86 | 年 | 底 | 706,122,967 | 142,159,111 | 6,209,901 | 136,180,443 | 921,570 |
| 民 | 國 | 87 | 年 | 底 | 826,836,880 | 142,939,851 | 6,197,241 | 138,687,600 | 1,409,301 |
| 民 | 國 | 88 | 年 | 底 | 899,744,557 | 142,991,172 | 6,214,241 | 139,571,781 | 1,535,143 |
| 民 | 國 | 89 | 年 | 6 月 底 | 956,042,057 | 142,987,172 | 6,214,391 | 141,608,935 | 1,688,943 |

資料來源：臺北市商業管理處。

附註：自民國89年7月起變更行業標準分類。

登記資本總額

105

別分

單位：新台幣萬元

| 營 造 業 商 | 業 | 運輸倉儲及通信業 | 金融、保險、不動產 及工商服務業 | 其 他 服 務 業 |
|------------|-------------|------------|---------------------|------------|
| 144,983 | 674,487 | 440,162 | 38,122 | 375,766 |
| 174,741 | 864,695 | 463,224 | 44,262 | 402,350 |
| 213,183 | 1,098,608 | 496,478 | 55,529 | 447,301 |
| 275,885 | 1,516,575 | 644,134 | 56,694 | 548,194 |
| 490,689 | 2,052,395 | 705,876 | 57,971 | 832,926 |
| 618,856 | 2,818,626 | 852,550 | 378,714 | 957,324 |
| 1,107,677 | 3,696,676 | 955,070 | 390,702 | 1,236,263 |
| 1,608,291 | 4,891,731 | 1,044,109 | 532,929 | 1,472,698 |
| 2,123,762 | 6,680,587 | 1,031,076 | 833,066 | 2,319,635 |
| 3,241,815 | 8,417,528 | 1,409,596 | 1,037,380 | 3,024,599 |
| 3,971,130 | 10,235,953 | 1,855,868 | 1,336,630 | 3,432,854 |
| 5,235,110 | 11,678,498 | 2,073,957 | 1,761,996 | 3,839,595 |
| 5,416,955 | 13,286,994 | 2,144,161 | 1,813,828 | 3,951,532 |
| 5,697,040 | 14,844,142 | 2,234,201 | 1,884,009 | 4,058,738 |
| 5,869,714 | 33,364,661 | 2,306,766 | 7,191,701 | 4,164,330 |
| 6,012,644 | 35,493,526 | 2,370,613 | 7,382,264 | 4,231,758 |
| 6,113,333 | 36,548,860 | 2,412,080 | 7,477,005 | 4,267,410 |
| 6,121,932 | 40,158,942 | 2,469,193 | 7,638,914 | 4,339,183 |
| 6,230,100 | 46,520,734 | 2,589,248 | 7,759,442 | 4,393,367 |
| 6,517,297 | 56,590,986 | 2,873,520 | 8,123,155 | 4,569,581 |
| 6,619,672 | 60,993,526 | 3,090,301 | 8,638,695 | 4,684,104 |
| 3,804,480 | 117,737,385 | 10,874,828 | 50,196,720 | 3,727,530 |
| 4,917,715 | 123,749,817 | 10,996,694 | 57,408,451 | 4,007,403 |
| 6,082,049 | 133,575,731 | 11,981,190 | 79,507,788 | 4,779,512 |
| 8,275,764 | 145,573,015 | 13,634,013 | 92,122,291 | 5,938,862 |
| 9,275,842 | 158,082,823 | 15,282,993 | 99,795,417 | 6,760,640 |
| 12,677,047 | 172,733,876 | 17,768,025 | 113,153,595 | 8,174,934 |
| 15,922,494 | 164,265,836 | 20,206,063 | 131,600,160 | 9,480,929 |
| 18,646,213 | 199,060,109 | 22,774,115 | 167,477,410 | 12,694,095 |
| 21,807,696 | 237,331,910 | 32,306,912 | 231,921,046 | 14,235,324 |
| 33,311,626 | 265,585,617 | 34,019,673 | 261,273,902 | 15,241,402 |
| 33,767,555 | 294,081,249 | 49,790,183 | 270,494,172 | 15,409,457 |

25. 臺北市公司

(2)按行業

| 年 底 別 (月 底 別) | 合 計 | 農 林 漁 牧 業 | 礦 業 及 土 石 採 取 業 |
|--------------------|---------------|-------------|-----------------|
| 民 國 89 年 底 | 1,016,445,577 | 142,989,014 | 6,216,041 |
| 民 國 90 年 底 | 1,074,924,521 | 142,966,922 | 6,224,533 |
| 民 國 91 年 底 | 1,140,495,201 | - | - |
| 1 月 底 | 1,079,328,510 | 142,963,522 | 6,224,033 |
| 2 月 底 | 1,112,264,327 | 142,961,877 | 6,244,903 |
| 3 月 底 | 1,117,658,295 | 142,963,868 | 6,243,913 |

| 年 底 別 (月 底 別) | 合 計 | 農 林 漁 牧 業 | 礦 業 及 土 石 採 取 業 | 製 造 業 | 水 電 燃 氣 業 | 營 造 業 | 批 發 及 零 售 業 | 住 宿 及 餐 飲 業 |
|--------------------|---------------|--------------|-----------------------|-------------|--------------|------------|----------------|----------------|
| 4 月 底 | 1,117,382,881 | 142,962,378 | 6,240,753 | 145,312,866 | 3,037,818 | 33,544,477 | 350,035,550 | 6,127,567 |
| 5 月 底 | 1,137,276,138 | 142,963,962 | 6,236,999 | 145,335,283 | 3,037,818 | 33,448,474 | 349,927,141 | 6,116,023 |
| 6 月 底 | 1,137,388,338 | 142,971,012 | 6,237,766 | 145,389,441 | 3,037,758 | 33,484,644 | 349,862,314 | 6,113,893 |
| 7 月 底 | 1,138,362,547 | 142,969,282 | 6,235,946 | 145,726,380 | 3,009,298 | 33,471,227 | 349,625,589 | 6,110,165 |
| 8 月 底 | 1,138,843,489 | 142,968,482 | 6,236,246 | 145,661,034 | 3,009,298 | 33,780,597 | 349,586,786 | 6,115,915 |
| 9 月 底 | 1,138,464,985 | 142,968,482 | 6,236,246 | 145,601,224 | 3,010,798 | 33,823,702 | 349,584,530 | 6,108,485 |
| 10 月 底 | 1,139,328,029 | 142,968,062 | 6,236,044 | 145,675,244 | 3,010,798 | 33,876,897 | 349,617,751 | 6,112,849 |
| 11 月 底 | 1,140,667,950 | 142,967,662 | 6,236,044 | 145,812,044 | 3,010,798 | 34,062,647 | 349,695,045 | 6,123,229 |
| 12 月 底 | 1,140,495,201 | 142,969,162 | 6,236,044 | 145,852,967 | 3,017,156 | 34,109,670 | 349,791,651 | 6,102,504 |
| 民 國 92 年 底 | 845,497,776 | 26,258,743 | 7,966,202 | 221,134,449 | 40,054,731 | 57,102,978 | 42,533,091 | 2,010,490 |
| 民 國 93 年 底 | 863,352,611 | 17,812,932 | 7,537,698 | 228,894,786 | 40,408,255 | 55,478,337 | 53,966,527 | 1,965,797 |
| 民 國 94 年 底 | 892,153,186 | 17,211,361 | 7,681,354 | 231,079,754 | 7,317,501 | 55,558,977 | 58,887,102 | 2,059,523 |
| 民 國 95 年 底 | 895,247,409 | 14,291,547 | 6,847,325 | 202,643,314 | 7,505,433 | 54,975,271 | 96,183,912 | 2,460,335 |
| 1 月 底 | 884,960,132 | 17,245,860 | 7,682,099 | 229,204,069 | 7,366,461 | 55,679,106 | 58,981,065 | 2,062,703 |
| 2 月 底 | 887,352,156 | 17,270,690 | 7,692,199 | 229,782,586 | 7,360,261 | 55,815,634 | 61,648,787 | 2,060,304 |
| 3 月 底 | 889,519,300 | 17,341,310 | 7,693,759 | 229,855,783 | 7,346,263 | 55,935,958 | 61,814,406 | 2,058,534 |
| 4 月 底 | 897,792,389 | 17,344,440 | 7,752,234 | 237,401,909 | 7,371,727 | 56,017,428 | 62,798,520 | 2,059,384 |
| 5 月 底 | 894,511,369 | 17,585,613 | 7,645,316 | 213,830,087 | 7,913,911 | 53,733,336 | 76,268,423 | 1,943,810 |
| 6 月 底 | 896,511,154 | 17,088,979 | 7,809,254 | 218,768,451 | 8,070,375 | 55,290,714 | 83,788,057 | 1,974,480 |
| 7 月 底 | 887,764,520 | 16,044,395 | 7,817,634 | 211,042,902 | 8,245,596 | 55,362,047 | 84,002,231 | 1,974,230 |
| 8 月 底 | 889,372,938 | 15,770,605 | 7,694,057 | 208,839,825 | 7,682,368 | 56,478,573 | 86,594,686 | 2,558,970 |
| 9 月 底 | 894,004,353 | 15,138,166 | 7,033,069 | 208,178,860 | 7,430,812 | 56,633,079 | 89,470,977 | 2,555,835 |
| 10 月 底 | 892,990,679 | 14,349,097 | 6,895,025 | 208,031,670 | 7,427,053 | 55,769,170 | 90,747,914 | 2,678,535 |
| 11 月 底 | 893,851,219 | 14,283,989 | 6,883,375 | 207,478,631 | 7,525,593 | 55,116,884 | 90,647,474 | 2,524,935 |
| 12 月 底 | 895,247,409 | 14,291,547 | 6,847,325 | 202,643,314 | 7,505,433 | 54,975,271 | 96,183,912 | 2,460,335 |

資料來源：臺北市商業管理處。

附 註：①自民國91年起採用新行業標準分類，惟民國91年1至3月底該處提供之資料仍採用舊行業標準。

②為配合與經濟部發布資料之一致性，故於民國92年1月底發生異動資本額調整減少324,063,860萬元。

登記資本總額 (續)

107

別分(續)

單位：新台幣萬元

| 製造業 | 水電 煤氣業 | 營造業 | 批發、 餐飲及 零售業 | 運輸倉儲 及通訊業 | 金融、 保險及 不動產業 | 工商 服務業 | 社會服務 及個人 服務業 | 公共 行政業 | 其他 不能歸類 之行業 |
|-------------|-----------|------------|-------------------|--------------|--------------------|------------|--------------------|-----------|-------------------|
| 143,437,978 | 2,521,189 | 33,524,710 | 345,557,184 | 53,120,587 | 215,511,287 | 57,756,926 | 15,810,661 | 0 | 0 |
| 145,277,694 | 3,022,508 | 33,571,194 | 357,442,329 | 54,668,712 | 252,051,030 | 63,349,183 | 16,340,241 | 0 | 10,176 |
| - | - | - | - | - | - | - | - | - | - |
| 145,301,749 | 3,022,508 | 33,542,584 | 357,095,608 | 53,350,377 | 258,086,645 | 63,309,693 | 16,335,096 | 0 | 96,695 |
| 145,380,077 | 3,032,458 | 33,575,843 | 356,463,648 | 53,495,392 | 293,532,860 | 61,143,795 | 16,275,180 | 0 | 158,295 |
| 145,315,445 | 3,038,938 | 33,552,138 | 356,372,350 | 53,499,720 | 299,022,651 | 61,135,058 | 16,250,977 | 0 | 263,237 |

| 運輸倉儲 及通信業 | 金融及 保險業 | 不動產及 租賃業 | 專業科學 及技術 服務業 | 教育 服務業 | 醫療保健 及社會福 利服務業 | 文化運動 及休閒 服務業 | 其他 服務業 | 公共 行政業 | 其他 不能歸類 之行業 |
|--------------|-------------|-------------|--------------------|-----------|----------------------|--------------------|------------|-----------|-------------------|
| 53,467,906 | 263,834,124 | 35,140,075 | 27,321,432 | 108,722 | 16,277,533 | 18,257,372 | 15,373,365 | 0 | 340,942 |
| 53,474,583 | 283,874,214 | 35,090,585 | 27,246,412 | 108,872 | 16,271,389 | 18,264,592 | 15,378,495 | 0 | 501,297 |
| 53,473,916 | 283,949,857 | 35,072,164 | 27,241,567 | 109,522 | 16,271,089 | 18,213,327 | 15,392,844 | 0 | 567,223 |
| 53,519,706 | 283,914,497 | 35,233,026 | 27,863,355 | 110,172 | 16,281,089 | 18,221,784 | 15,441,986 | 0 | 629,044 |
| 53,396,478 | 283,985,348 | 35,234,315 | 27,832,235 | 110,172 | 16,281,089 | 18,212,594 | 15,760,526 | 0 | 672,374 |
| 53,373,828 | 284,094,547 | 35,145,465 | 27,429,984 | 110,172 | 16,276,889 | 18,227,062 | 15,759,406 | 0 | 714,166 |
| 53,364,318 | 284,453,804 | 35,296,545 | 27,558,938 | 110,172 | 16,276,889 | 18,233,237 | 15,773,024 | 0 | 763,458 |
| 53,367,608 | 284,488,336 | 35,265,287 | 28,196,827 | 110,072 | 16,276,389 | 18,205,167 | 16,010,333 | 0 | 840,463 |
| 52,762,451 | 284,512,262 | 35,464,504 | 28,195,148 | 110,072 | 16,250,199 | 18,195,269 | 16,021,963 | 0 | 904,180 |
| 42,136,677 | 319,040,230 | 27,934,415 | 26,495,790 | 22,150 | 2,550 | 7,505,147 | 15,835,177 | 0 | 9,464,957 |
| 25,406,455 | 330,386,602 | 29,819,062 | 34,422,240 | 28,380 | 200 | 7,220,073 | 16,982,481 | 0 | 13,022,785 |
| 58,860,677 | 351,777,328 | 30,466,716 | 27,221,289 | 32,630 | 200 | 6,898,662 | 18,291,753 | 0 | 18,808,359 |
| 58,456,805 | 320,281,679 | 38,084,046 | 30,054,171 | 43,810 | 95,754 | 7,188,831 | 16,540,817 | 0 | 39,594,360 |
| 59,250,230 | 344,858,148 | 30,289,551 | 27,749,868 | 41,130 | 200 | 6,861,693 | 18,428,281 | 0 | 19,259,668 |
| 59,201,666 | 342,498,672 | 30,236,415 | 27,748,145 | 41,130 | 200 | 6,843,449 | 18,510,240 | 0 | 20,641,778 |
| 59,297,887 | 343,550,464 | 30,317,316 | 27,970,662 | 41,030 | 200 | 6,855,773 | 18,666,628 | 0 | 20,773,328 |
| 59,127,357 | 341,564,076 | 31,676,282 | 28,110,493 | 41,030 | 200 | 6,809,023 | 18,711,964 | 0 | 21,006,323 |
| 65,453,244 | 341,862,717 | 31,387,008 | 27,484,864 | 42,310 | 115,280 | 6,486,492 | 18,242,369 | 0 | 24,516,589 |
| 58,806,912 | 334,994,670 | 32,123,160 | 27,394,797 | 43,210 | 115,280 | 6,838,268 | 16,780,636 | 0 | 26,623,912 |
| 58,668,888 | 321,106,276 | 37,448,713 | 27,319,057 | 43,210 | 115,280 | 6,814,706 | 16,806,387 | 0 | 34,952,970 |
| 58,470,092 | 320,004,562 | 37,291,349 | 28,234,677 | 43,210 | 114,280 | 6,716,539 | 16,627,985 | 0 | 36,251,160 |
| 58,505,828 | 322,936,228 | 37,072,521 | 29,265,091 | 43,210 | 87,400 | 6,712,214 | 16,529,341 | 0 | 36,411,723 |
| 58,611,667 | 320,631,134 | 38,223,068 | 29,285,178 | 43,810 | 95,754 | 6,860,762 | 16,576,149 | 0 | 36,764,693 |
| 58,491,871 | 320,095,674 | 37,821,175 | 29,159,798 | 43,810 | 97,754 | 7,331,453 | 16,571,726 | 0 | 39,777,078 |
| 58,456,805 | 320,281,679 | 38,084,046 | 30,054,171 | 43,810 | 95,754 | 7,188,831 | 16,540,817 | 0 | 39,594,360 |

26. 臺北市行號

| 年 | 底 | 別 | 合 | 計 | 農 狩 | 林 獵 | 漁 業 | 牧 業 | 礦 土 | 業 石 | 及 採 | 製 造 | 業 | 水 電 | 煤 氣 | 業 |
|---|---|----|---|-------|---------|--------|--------|--------|--------|--------|--------|--------|-------|--------|--------|-----|
| 民 | 國 | 57 | 年 | 底 | 27,876 | | | ... | | | ... | | ... | | | ... |
| 民 | 國 | 58 | 年 | 底 | 29,425 | | | ... | | | ... | | ... | | | ... |
| 民 | 國 | 59 | 年 | 底 | 30,914 | | | 9 | | | 49 | | 2,638 | | | 406 |
| 民 | 國 | 60 | 年 | 底 | 33,127 | | | 7 | | | 49 | | 2,735 | | | 426 |
| 民 | 國 | 61 | 年 | 底 | 35,812 | | | 11 | | | 49 | | 2,900 | | | 434 |
| 民 | 國 | 62 | 年 | 底 | 38,983 | | | 11 | | | 49 | | 3,045 | | | 443 |
| 民 | 國 | 63 | 年 | 底 | 42,721 | | | 12 | | | 49 | | 3,071 | | | 443 |
| 民 | 國 | 64 | 年 | 底 | 47,214 | | | 12 | | | 49 | | 3,104 | | | 443 |
| 民 | 國 | 65 | 年 | 底 | 50,867 | | | 12 | | | 49 | | 3,154 | | | 443 |
| 民 | 國 | 66 | 年 | 底 | 53,285 | | | 12 | | | 49 | | 3,199 | | | 443 |
| 民 | 國 | 67 | 年 | 底 | 56,475 | | | 12 | | | 49 | | 3,254 | | | 443 |
| 民 | 國 | 68 | 年 | 底 | 59,449 | | | 12 | | | 51 | | 3,301 | | | 444 |
| 民 | 國 | 69 | 年 | 底 | 62,903 | | | 12 | | | 51 | | 3,372 | | | 444 |
| 民 | 國 | 70 | 年 | 底 | 68,045 | | | 12 | | | 51 | | 3,484 | | | 444 |
| 民 | 國 | 71 | 年 | 底 | 73,479 | | | 12 | | | 51 | | 3,587 | | | 444 |
| 民 | 國 | 72 | 年 | 底 | 78,205 | | | 12 | | | 51 | | 3,693 | | | 444 |
| 民 | 國 | 73 | 年 | 底 | 82,248 | | | 12 | | | 51 | | 3,824 | | | 444 |
| 民 | 國 | 74 | 年 | 底 | 86,923 | | | 12 | | | 51 | | 3,960 | | | 444 |
| 民 | 國 | 75 | 年 | 底 | 90,395 | | | 12 | | | 51 | | 4,108 | | | 443 |
| 民 | 國 | 76 | 年 | 底 | 95,498 | | | 12 | | | 51 | | 4,169 | | | 443 |
| 民 | 國 | 77 | 年 | 底 | 99,458 | | | 12 | | | 51 | | 4,323 | | | 443 |
| 民 | 國 | 78 | 年 | 底 | 100,774 | | | 20 | | | 51 | | 4,397 | | | 443 |
| 民 | 國 | 79 | 年 | 底 | 68,215 | | | 650 | | | 26 | | 26 | | | 3 |
| 民 | 國 | 80 | 年 | 底 | 69,753 | | | 725 | | | 25 | | 26 | | | 3 |
| 民 | 國 | 81 | 年 | 底 | 71,471 | | | 707 | | | 25 | | 30 | | | 3 |
| 民 | 國 | 82 | 年 | 底 | 71,260 | | | 670 | | | 25 | | 27 | | | 3 |
| 民 | 國 | 83 | 年 | 底 | 72,315 | | | 661 | | | 25 | | 29 | | | 3 |
| 民 | 國 | 84 | 年 | 底 | 72,123 | | | 651 | | | 22 | | 35 | | | 3 |
| 民 | 國 | 85 | 年 | 底 | 73,483 | | | 696 | | | 22 | | 36 | | | 3 |
| 民 | 國 | 86 | 年 | 底 | 74,256 | | | 774 | | | 22 | | 45 | | | 29 |
| 民 | 國 | 87 | 年 | 底 | 75,821 | | | 839 | | | 22 | | 50 | | | 26 |
| 民 | 國 | 88 | 年 | 底 | 78,406 | | | 831 | | | 22 | | 79 | | | 26 |
| 民 | 國 | 89 | 年 | 6 月 底 | 79,363 | | | 818 | | | 21 | | 79 | | | 25 |

資料來源：臺北市商業管理處。

附註：自民國89年7月起變更行業標準分類。

登記現有家數

| 營 造 業 | 商 業 | 運 輸 倉 儲 | 及 通 信 業 | 金 融、保 險、不 動 產 及 工 商 服 務 業 | 社 會 及 個 人 服 務 業 |
|-------|--------|---------|---------|---------------------------|-----------------|
| ... | ... | | | ... | ... |
| ... | ... | | | ... | ... |
| 625 | 22,064 | | | 127 | 580 |
| 643 | 23,745 | | | 134 | 600 |
| 658 | 25,810 | | | 154 | 619 |
| 664 | 28,323 | | | 190 | 658 |
| 677 | 31,446 | | | 196 | 688 |
| 668 | 34,990 | | | 212 | 707 |
| 621 | 37,943 | | | 219 | 730 |
| 599 | 39,839 | | | 222 | 751 |
| 595 | 42,376 | | | 224 | 765 |
| 589 | 44,780 | | | 225 | 831 |
| 588 | 47,515 | | | 225 | 864 |
| 586 | 51,394 | | | 229 | 963 |
| 589 | 55,082 | | | 231 | 1,033 |
| 591 | 58,192 | | | 231 | 1,080 |
| 591 | 60,683 | | | 231 | 1,115 |
| 591 | 63,347 | | | 231 | 1,150 |
| 592 | 65,747 | | | 232 | 1,169 |
| 608 | 68,247 | | | 233 | 1,185 |
| 608 | 69,785 | | | 233 | 1,185 |
| 636 | 71,078 | | | 233 | 1,195 |
| 2,409 | 48,296 | | | 10,188 | 1,623 |
| 2,425 | 49,590 | | | 9,786 | 1,709 |
| 2,735 | 51,146 | | | 8,982 | 1,845 |
| 2,727 | 50,925 | | | 8,957 | 1,845 |
| 2,800 | 51,793 | | | 8,947 | 1,988 |
| 2,756 | 51,634 | | | 8,882 | 2,015 |
| 2,757 | 52,659 | | | 8,851 | 2,136 |
| 2,762 | 53,013 | | | 8,795 | 2,318 |
| 2,883 | 54,219 | | | 8,643 | 2,533 |
| 2,998 | 55,945 | | | 8,640 | 2,823 |
| 3,010 | 56,554 | | | 8,666 | 3,013 |

26. 臺北市行號

| 年 底 別 (月 底 別) | 合 計 | 農 林 漁 牧 業 | 礦 業 及 土 石 採 取 業 |
|--------------------|--------|-----------|-----------------|
| 民 國 89 年 底 | 66,393 | 755 | 8 |
| 民 國 90 年 底 | 68,787 | 714 | 8 |

| 年 底 別 (月 底 別) | 合 計 | 農 林 漁 牧 業 | 礦 業 及 土 石 採 取 業 | 製 造 業 | 水 電 燃 氣 業 | 營 造 業 | 批 發 及 零 售 業 | 住 宿 及 餐 飲 業 |
|--------------------|--------|--------------|-----------------------|-------|--------------|-------|----------------|----------------|
| 民 國 91 年 底 | 60,014 | 584 | 6 | 147 | 33 | 2,005 | 36,279 | 5,140 |
| 民 國 92 年 底 | 56,655 | 503 | 2 | 116 | 22 | 1,783 | 33,644 | 5,637 |
| 民 國 93 年 底 | 57,582 | 457 | 1 | 175 | 23 | 1,816 | 32,751 | 6,148 |
| 民 國 94 年 底 | 57,440 | 444 | 0 | 204 | 24 | 1,869 | 31,939 | 5,962 |
| 民 國 95 年 底 | 56,532 | 405 | 1 | 226 | 21 | 1,856 | 31,292 | 5,756 |
| 1 月 底 | 57,577 | 444 | 0 | 204 | 24 | 1,871 | 32,095 | 5,937 |
| 2 月 底 | 57,467 | 444 | 0 | 207 | 22 | 1,869 | 32,081 | 5,897 |
| 3 月 底 | 57,570 | 440 | 0 | 208 | 22 | 1,875 | 32,261 | 5,866 |
| 4 月 底 | 57,796 | 439 | 0 | 210 | 22 | 1,884 | 32,483 | 5,866 |
| 5 月 底 | 57,894 | 436 | 0 | 216 | 23 | 1,894 | 32,598 | 5,866 |
| 6 月 底 | 57,892 | 433 | 0 | 217 | 23 | 1,903 | 32,648 | 5,840 |
| 7 月 底 | 57,494 | 429 | 0 | 218 | 22 | 1,888 | 32,425 | 5,769 |
| 8 月 底 | 57,382 | 424 | 0 | 219 | 22 | 1,863 | 32,114 | 5,784 |
| 9 月 底 | 57,267 | 421 | 0 | 225 | 22 | 1,863 | 31,858 | 5,809 |
| 10 月 底 | 57,190 | 415 | 1 | 223 | 22 | 1,860 | 31,794 | 5,789 |
| 11 月 底 | 56,465 | 407 | 1 | 224 | 22 | 1,856 | 31,235 | 5,744 |
| 12 月 底 | 56,532 | 405 | 1 | 226 | 21 | 1,856 | 31,292 | 5,756 |

資料來源：臺北市商業管理處。

附 註：自民國91年起採用新行業標準分類。

登記現有家數 (續)

| 製造業 | 水電 煤氣業 | 營造業 | 批發、 餐飲及 零售業 | 運輸倉儲 及通訊業 | 金融、 保險及 不動產業 | 工商 服務業 | 社會服務 及個人 服務業 | 公共 行政業 | 其他 不能歸類 之行業 |
|-----|-----------|-------|-------------------|--------------|--------------------|-----------|--------------------|-----------|-------------------|
| 83 | 25 | 2,411 | 47,039 | 7,419 | 367 | 2,506 | 5,780 | 0 | 0 |
| 102 | 25 | 2,541 | 48,826 | 6,973 | 368 | 3,022 | 6,208 | 0 | 0 |

| 運輸倉儲 及通信業 | 金融及 保險業 | 不動產及 租賃業 | 專業科學 及技術 服務業 | 教育 服務業 | 醫療保健 及社會福 利服務業 | 文化運動 及休閒 服務業 | 其他 服務業 | 公共 行政業 | 其他 不能歸類 之行業 |
|--------------|------------|-------------|--------------------|-----------|----------------------|--------------------|-----------|-----------|-------------------|
| 6,940 | 289 | 163 | 2,009 | 0 | 0 | 188 | 6,231 | 0 | 0 |
| 6,045 | 282 | 180 | 1,779 | 0 | 0 | 1,342 | 5,320 | 0 | 0 |
| 7,113 | 279 | 198 | 1,780 | 0 | 0 | 1,353 | 5,488 | 0 | 0 |
| 7,813 | 229 | 209 | 1,879 | 0 | 3 | 1,352 | 5,513 | 0 | 0 |
| 8,056 | 221 | 228 | 1,706 | 0 | 2 | 1,703 | 5,059 | 0 | 0 |
| 7,853 | 233 | 213 | 1,875 | 0 | 3 | 1,329 | 5,496 | 0 | 0 |
| 7,881 | 235 | 224 | 1,870 | 0 | 3 | 1,288 | 5,446 | 0 | 0 |
| 7,930 | 232 | 226 | 1,832 | 0 | 3 | 1,285 | 5,390 | 0 | 0 |
| 7,950 | 232 | 231 | 1,815 | 1 | 3 | 1,277 | 5,383 | 0 | 0 |
| 7,981 | 230 | 228 | 1,800 | 1 | 3 | 1,261 | 5,357 | 0 | 0 |
| 8,006 | 229 | 233 | 1,776 | 1 | 3 | 1,248 | 5,332 | 0 | 0 |
| 8,013 | 224 | 230 | 1,772 | 1 | 3 | 1,239 | 5,261 | 0 | 0 |
| 8,026 | 222 | 231 | 1,765 | 1 | 3 | 1,492 | 5,216 | 0 | 0 |
| 8,052 | 220 | 227 | 1,744 | 1 | 3 | 1,650 | 5,172 | 0 | 0 |
| 8,066 | 220 | 233 | 1,734 | 1 | 2 | 1,697 | 5,133 | 0 | 0 |
| 8,049 | 218 | 226 | 1,708 | 0 | 2 | 1,694 | 5,079 | 0 | 0 |
| 8,056 | 221 | 228 | 1,706 | 0 | 2 | 1,703 | 5,059 | 0 | 0 |

27. 臺北市行號

| 年 | 別 | 合 | 計 | 農 林 漁 牧 | 業 及 | 製 造 業 | 水 電 煤 氣 業 |
|-----|----|---------|-------|---------|--------------------|-------|-----------|
| | | | | 狩 獵 業 | 礦 業 及 土 石 採 取 業 | | |
| 民 國 | 59 | 年 | 3,214 | 0 | 0 | 180 | 29 |
| 民 國 | 60 | 年 | 4,276 | 0 | 0 | 187 | 30 |
| 民 國 | 61 | 年 | 4,874 | 4 | 0 | 222 | 9 |
| 民 國 | 62 | 年 | 5,162 | 0 | 0 | 204 | 9 |
| 民 國 | 63 | 年 | 5,412 | 1 | 0 | 63 | 0 |
| 民 國 | 64 | 年 | 6,633 | 0 | 0 | 82 | 0 |
| 民 國 | 65 | 年 | 6,328 | 0 | 0 | 87 | 0 |
| 民 國 | 66 | 年 | 5,074 | 0 | 0 | 92 | 0 |
| 民 國 | 67 | 年 | 5,944 | 0 | 0 | 97 | 0 |
| 民 國 | 68 | 年 | 5,555 | 0 | 2 | 88 | 1 |
| 民 國 | 69 | 年 | 5,966 | 0 | 0 | 116 | 0 |
| 民 國 | 70 | 年 | 7,190 | 0 | 0 | 160 | 0 |
| 民 國 | 71 | 年 | 8,066 | 0 | 0 | 147 | 0 |
| 民 國 | 72 | 年 | 7,557 | 0 | 0 | 154 | 0 |
| 民 國 | 73 | 年 | 7,029 | 0 | 0 | 172 | 0 |
| 民 國 | 74 | 年 | 7,511 | 0 | 0 | 182 | 0 |
| 民 國 | 75 | 年 | 6,717 | 0 | 0 | 208 | 0 |
| 民 國 | 76 | 年 | 7,901 | 0 | 0 | 72 | 0 |
| 民 國 | 77 | 年 | 6,472 | 0 | 0 | 194 | 0 |
| 民 國 | 78 | 年 | 4,049 | 10 | 0 | 113 | 0 |
| 民 國 | 79 | 年 | 4,257 | 200 | 0 | 0 | 0 |
| 民 國 | 80 | 年 | 5,903 | 124 | 1 | 1 | 0 |
| 民 國 | 81 | 年 | 5,481 | 39 | 0 | 6 | 0 |
| 民 國 | 82 | 年 | 3,093 | 3 | 0 | 18 | 0 |
| 民 國 | 83 | 年 | 3,153 | 0 | 0 | 4 | 0 |
| 民 國 | 84 | 年 | 3,664 | 19 | 0 | 11 | 0 |
| 民 國 | 85 | 年 | 4,199 | 68 | 0 | 3 | 0 |
| 民 國 | 86 | 年 | 4,443 | 122 | 0 | 10 | 0 |
| 民 國 | 87 | 年 | 5,289 | 118 | 0 | 7 | 0 |
| 民 國 | 88 | 年 | 5,271 | 36 | 0 | 32 | 0 |
| 民 國 | 89 | 年(1-6月) | 2,665 | 1 | 0 | 1 | 0 |

資料來源：臺北市商業管理處。

附註：自民國89年7月起變更行業標準分類。

登記設立家數

113

| 營 | 造 | 業 | 商 | 業 | 運 | 輸 | 倉 | 儲 | 金融、保險、不動產 | 社會及個人服務業 | |
|---|---|-----|---|-------|---|---|---|----|-----------|----------|-------|
| | | | | | 及 | 通 | 信 | 業 | 及工商服務業 | | |
| | | 44 | | 2,504 | | | | 20 | | 27 | 410 |
| | | 34 | | 3,322 | | | | 10 | | 37 | 656 |
| | | 22 | | 3,842 | | | | 20 | | 32 | 723 |
| | | 22 | | 4,120 | | | | 36 | | 52 | 719 |
| | | 28 | | 4,504 | | | | 8 | | 42 | 766 |
| | | 17 | | 5,277 | | | | 17 | | 44 | 1,196 |
| | | 28 | | 5,072 | | | | 19 | | 32 | 1,090 |
| | | 8 | | 4,035 | | | | 5 | | 38 | 896 |
| | | 8 | | 4,722 | | | | 3 | | 42 | 1,072 |
| | | 5 | | 4,449 | | | | 1 | | 92 | 917 |
| | | 1 | | 4,604 | | | | 0 | | 67 | 1,178 |
| | | 4 | | 5,473 | | | | 6 | | 107 | 1,440 |
| | | 8 | | 5,816 | | | | 3 | | 101 | 1,991 |
| | | 4 | | 5,389 | | | | 0 | | 88 | 1,922 |
| | | 0 | | 5,001 | | | | 0 | | 60 | 1,796 |
| | | 0 | | 5,011 | | | | 0 | | 56 | 2,262 |
| | | 1 | | 4,950 | | | | 2 | | 38 | 1,518 |
| | | 19 | | 4,897 | | | | 3 | | 27 | 2,883 |
| | | 0 | | 3,677 | | | | 0 | | 0 | 2,601 |
| | | 37 | | 3,697 | | | | 0 | | 13 | 179 |
| | | 40 | | 3,707 | | | | 17 | | 106 | 187 |
| | | 148 | | 4,608 | | | | 2 | | 210 | 809 |
| | | 394 | | 3,955 | | | | 57 | | 219 | 811 |
| | | 153 | | 2,397 | | | | 0 | | 114 | 408 |
| | | 157 | | 2,590 | | | | 4 | | 199 | 199 |
| | | 112 | | 2,973 | | | | 3 | | 159 | 387 |
| | | 141 | | 3,316 | | | | 2 | | 227 | 442 |
| | | 163 | | 3,338 | | | | 2 | | 347 | 461 |
| | | 251 | | 4,072 | | | | 5 | | 389 | 447 |
| | | 216 | | 3,893 | | | | 17 | | 438 | 639 |
| | | 87 | | 1,938 | | | | 36 | | 298 | 304 |

27. 臺北市行號

| 年 (月別) | 別 | 合 計 | 農 林 漁 牧 業 | 礦 業 及 土 石 採 取 業 |
|-----------------|---|-------|-----------|-----------------|
| 民 國 89年 (7-12月) | | 3,124 | 3 | 0 |
| 民 國 90 年 | | 6,624 | 3 | 0 |

| 年 (月別) | 別 | 合 計 | 農 林 漁 牧 業 | 礦 業 及 土 石 採 取 業 | 製 造 業 | 水 電 燃 氣 業 | 營 造 業 | 批 發 及 零 售 業 | 住 宿 及 餐 飲 業 |
|------------|--------|-------|--------------|-----------------------|-------|--------------|-------|----------------|----------------|
| 民 國 91 年 底 | | 6,465 | 6 | 0 | 25 | 20 | 156 | 3,316 | 1,579 |
| 民 國 92 年 底 | | 6,837 | 7 | 1 | 31 | 0 | 236 | 3,549 | 1,599 |
| 民 國 93 年 底 | | 6,204 | 9 | 0 | 48 | 1 | 218 | 2,990 | 1,737 |
| 民 國 94 年 底 | | 6,694 | 19 | 0 | 51 | 1 | 274 | 3,518 | 1,688 |
| 民 國 95 年 底 | | 5,973 | 10 | 1 | 38 | 1 | 215 | 3,095 | 1,142 |
| | 1 月 底 | 422 | 1 | 0 | 2 | 0 | 20 | 237 | 81 |
| | 2 月 底 | 299 | 0 | 0 | 2 | 0 | 15 | 189 | 45 |
| | 3 月 底 | 516 | 1 | 0 | 3 | 0 | 24 | 319 | 99 |
| | 4 月 底 | 396 | 1 | 0 | 4 | 0 | 14 | 234 | 76 |
| | 5 月 底 | 470 | 1 | 0 | 5 | 1 | 22 | 264 | 101 |
| | 6 月 底 | 493 | 1 | 0 | 2 | 0 | 23 | 273 | 108 |
| | 7 月 底 | 477 | 1 | 0 | 4 | 0 | 14 | 289 | 80 |
| | 8 月 底 | 789 | 2 | 0 | 3 | 0 | 15 | 323 | 114 |
| | 9 月 底 | 704 | 1 | 0 | 7 | 0 | 20 | 281 | 122 |
| | 10 月 底 | 475 | 1 | 1 | 0 | 0 | 17 | 236 | 93 |
| | 11 月 底 | 502 | 0 | 0 | 3 | 0 | 23 | 216 | 124 |
| | 12 月 底 | 430 | 0 | 0 | 3 | 0 | 8 | 234 | 99 |

資料來源：臺北市商業管理處。

附 註：自民國91年起採用新行業標準分類。

登記設立家數 (續)

| 製造業 | 水電 煤氣業 | 營造業 | 批發、 餐飲及 零售業 | 運輸倉儲 及通訊業 | 金融、 保險及 不動產業 | 工商 服務業 | 社會服務 及個人 服務業 | 公共 行政業 | 其他 不能歸類 之行業 |
|-----|-----------|-----|-------------------|--------------|--------------------|-----------|--------------------|-----------|-------------------|
| 4 | 0 | 66 | 2,296 | 45 | 60 | 339 | 311 | 0 | 0 |
| 26 | 0 | 269 | 4,713 | 15 | 11 | 792 | 795 | 0 | 0 |

| 運輸倉儲 及通信業 | 金融及 保險業 | 不動產及 租賃業 | 專業科學 及技術 服務業 | 教育 服務業 | 醫療保健 及社會福 利服務業 | 文化運動 及休閒 服務業 | 其他 服務業 | 公共 行政業 | 其他 不能歸類 之行業 |
|--------------|------------|-------------|--------------------|-----------|----------------------|--------------------|-----------|-----------|-------------------|
| 12 | 34 | 78 | 383 | 0 | 0 | 157 | 699 | 0 | 0 |
| 8 | 0 | 70 | 336 | 0 | 0 | 375 | 625 | 0 | 0 |
| 2 | 4 | 40 | 270 | 0 | 0 | 175 | 710 | 0 | 0 |
| 7 | 6 | 55 | 319 | 0 | 0 | 160 | 596 | 0 | 0 |
| 4 | 4 | 55 | 244 | 0 | 0 | 690 | 474 | 0 | 0 |
| 0 | 2 | 8 | 22 | 0 | 0 | 6 | 43 | 0 | 0 |
| 0 | 0 | 3 | 19 | 0 | 0 | 3 | 23 | 0 | 0 |
| 0 | 0 | 0 | 24 | 0 | 0 | 9 | 37 | 0 | 0 |
| 0 | 1 | 5 | 13 | 0 | 0 | 7 | 41 | 0 | 0 |
| 0 | 0 | 3 | 23 | 0 | 0 | 8 | 42 | 0 | 0 |
| 0 | 0 | 6 | 18 | 0 | 0 | 9 | 53 | 0 | 0 |
| 0 | 0 | 4 | 34 | 0 | 0 | 14 | 37 | 0 | 0 |
| 0 | 0 | 9 | 18 | 0 | 0 | 268 | 37 | 0 | 0 |
| 0 | 1 | 2 | 16 | 0 | 0 | 210 | 44 | 0 | 0 |
| 1 | 0 | 6 | 15 | 0 | 0 | 75 | 30 | 0 | 0 |
| 2 | 0 | 4 | 20 | 0 | 0 | 58 | 52 | 0 | 0 |
| 1 | 0 | 5 | 22 | 0 | 0 | 23 | 35 | 0 | 0 |

28. 臺北市行號

| 年 | 別 | 合 | 計 | 農 林 漁 牧 | 業 及 | 製 造 業 | 水 電 煤 氣 業 |
|-----|----|---------|-------|---------|--------------------|-------|-----------|
| | | | | 狩 獵 業 | 礦 業 及 土 石 採 取 業 | | |
| 民 國 | 59 | 年 | 1,725 | 0 | 0 | 124 | 22 |
| 民 國 | 60 | 年 | 2,063 | 2 | 0 | 90 | 10 |
| 民 國 | 61 | 年 | 2,189 | 0 | 0 | 57 | 1 |
| 民 國 | 62 | 年 | 1,991 | 0 | 0 | 59 | 0 |
| 民 國 | 63 | 年 | 1,674 | 0 | 0 | 37 | 0 |
| 民 國 | 64 | 年 | 2,140 | 0 | 0 | 49 | 0 |
| 民 國 | 65 | 年 | 2,675 | 0 | 0 | 37 | 0 |
| 民 國 | 66 | 年 | 2,656 | 0 | 0 | 47 | 0 |
| 民 國 | 67 | 年 | 2,754 | 0 | | 42 | 0 |
| 民 國 | 68 | 年 | 2,581 | 0 | 0 | 41 | 0 |
| 民 國 | 69 | 年 | 2,512 | 0 | 0 | 44 | 0 |
| 民 國 | 70 | 年 | 2,048 | 0 | 0 | 48 | 0 |
| 民 國 | 71 | 年 | 2,632 | 0 | 0 | 44 | 0 |
| 民 國 | 72 | 年 | 2,831 | 0 | 0 | 48 | 0 |
| 民 國 | 73 | 年 | 2,986 | 0 | 0 | 41 | 0 |
| 民 國 | 74 | 年 | 2,836 | 0 | 0 | 46 | 0 |
| 民 國 | 75 | 年 | 3,245 | 0 | 0 | 60 | 1 |
| 民 國 | 76 | 年 | 2,798 | 0 | 0 | 11 | 0 |
| 民 國 | 77 | 年 | 2,512 | 0 | 0 | 40 | 0 |
| 民 國 | 78 | 年 | 2,733 | 2 | 0 | 39 | 0 |
| 民 國 | 79 | 年 | 2,570 | 45 | 0 | 0 | 0 |
| 民 國 | 80 | 年 | 4,365 | 49 | 2 | 1 | 0 |
| 民 國 | 81 | 年 | 3,763 | 57 | 0 | 2 | 0 |
| 民 國 | 82 | 年 | 3,287 | 40 | 0 | 4 | 0 |
| 民 國 | 83 | 年 | 2,098 | 9 | 0 | 2 | 0 |
| 民 國 | 84 | 年 | 3,853 | 29 | 0 | 5 | 0 |
| 民 國 | 85 | 年 | 2,839 | 23 | 0 | 2 | 0 |
| 民 國 | 86 | 年 | 3,670 | 44 | 0 | 1 | 1 |
| 民 國 | 87 | 年 | 3,558 | 53 | 0 | 2 | 3 |
| 民 國 | 88 | 年 | 2,686 | 44 | 0 | 3 | 0 |
| 民 國 | 89 | 年(1-6月) | 1,708 | 14 | 1 | 1 | 1 |

資料來源：臺北市商業管理處。

附註：自民國89年7月起變更行業標準分類。

登記撤銷家數

117

| 營 造 業 | 商 業 | 運 輸 倉 儲 | 及 通 信 業 | 金融、保險、不動產 及工商服務業 | 社會及個人服務業 | |
|-------|-------|---------|---------|---------------------|----------|-----|
| 26 | 1356 | | | 1 | 15 | 181 |
| 16 | 1641 | | | 3 | 17 | 284 |
| 7 | 1777 | | | 0 | 13 | 334 |
| 16 | 1607 | | | 0 | 13 | 296 |
| 15 | 1381 | | | 2 | 12 | 227 |
| 26 | 1733 | | | 1 | 25 | 306 |
| 75 | 2119 | | | 12 | 9 | 423 |
| 30 | 2,139 | | | 2 | 17 | 421 |
| 12 | 2,185 | | | 1 | 28 | 486 |
| 11 | 2,045 | | | 0 | 26 | 458 |
| 2 | 1,870 | | | 0 | 34 | 562 |
| 6 | 1,594 | | | 2 | 8 | 390 |
| 5 | 2,129 | | | 0 | 31 | 423 |
| 2 | 2,279 | | | 0 | 41 | 461 |
| 0 | 2,510 | | | 0 | 25 | 410 |
| 0 | 2,347 | | | 0 | 21 | 422 |
| 0 | 2,550 | | | 1 | 19 | 614 |
| 3 | 2,397 | | | 2 | 11 | 374 |
| 0 | 2,139 | | | 0 | 0 | 333 |
| 9 | 2,404 | | | 0 | 3 | 276 |
| 23 | 2,310 | | | 23 | 47 | 122 |
| 132 | 3,314 | | | 404 | 124 | 339 |
| 84 | 2,399 | | | 861 | 83 | 277 |
| 161 | 2,618 | | | 25 | 114 | 325 |
| 84 | 1,722 | | | 14 | 56 | 211 |
| 156 | 3,132 | | | 68 | 132 | 331 |
| 140 | 2,291 | | | 33 | 106 | 244 |
| 158 | 2,957 | | | 58 | 165 | 286 |
| 130 | 2,700 | | | 157 | 174 | 339 |
| 101 | 2,167 | | | 20 | 148 | 203 |
| 75 | 1,329 | | | 10 | 108 | 169 |

28. 臺北市行號

| 年 (月別) | 別 | 合 計 | 農 林 漁 牧 業 | 礦 業 及 土 石 採 取 業 |
|-----------------|---|-------|-----------|-----------------|
| 民 國 89年 (7-12月) | | 6,590 | 76 | 6 |
| 民 國 90 年 | | 4,230 | 44 | 0 |

| 年 (月別) | 別 | 合 計 | 農 林 漁 牧 業 | 礦 業 及 土 石 採 取 業 | 製 造 業 | 水 電 燃 氣 業 | 營 造 業 | 批 發 及 零 售 業 | 住 宿 及 餐 飲 業 |
|------------|--------|--------|--------------|-----------------------|-------|--------------|-------|----------------|----------------|
| 民 國 91 年 底 | | 15,238 | 136 | 2 | 8 | 5 | 698 | 11,504 | 818 |
| 民 國 92 年 底 | | 8,536 | 54 | 0 | 11 | 0 | 374 | 5,548 | 1,090 |
| 民 國 93 年 底 | | 7,050 | 53 | 1 | 12 | 0 | 241 | 4,389 | 866 |
| 民 國 94 年 底 | | 3,980 | 22 | 1 | 16 | 0 | 110 | 2,351 | 232 |
| 民 國 95 年 底 | | 4,284 | 18 | 0 | 19 | 1 | 107 | 2,949 | 423 |
| | 1 月 底 | 373 | 1 | 0 | 2 | 0 | 10 | 278 | 19 |
| | 2 月 底 | 235 | 1 | 0 | 1 | 0 | 8 | 162 | 26 |
| | 3 月 底 | 354 | 0 | 0 | 3 | 0 | 11 | 250 | 33 |
| | 4 月 底 | 257 | 0 | 0 | 2 | 0 | 6 | 175 | 27 |
| | 5 月 底 | 356 | 2 | 0 | 0 | 0 | 13 | 242 | 26 |
| | 6 月 底 | 455 | 3 | 0 | 1 | 0 | 9 | 307 | 42 |
| | 7 月 底 | 417 | 2 | 0 | 1 | 1 | 4 | 275 | 44 |
| | 8 月 底 | 378 | 2 | 0 | 3 | 0 | 18 | 248 | 42 |
| | 9 月 底 | 358 | 2 | 0 | 1 | 0 | 7 | 259 | 35 |
| | 10 月 底 | 311 | 2 | 0 | 3 | 0 | 9 | 199 | 39 |
| | 11 月 底 | 439 | 2 | 0 | 1 | 0 | 6 | 314 | 43 |
| | 12 月 底 | 351 | 1 | 0 | 1 | 0 | 6 | 240 | 47 |

資料來源：臺北市商業管理處。

附 註：①自民國91年起採用新行業標準分類。

②民國92年9月及12月之撤銷家數皆包含行號校正後之撤銷家數。

登記撤銷家數 (續)

| 製造業 | 水電 煤氣業 | 營造業 | 批發、 餐飲及 零售業 | 運輸倉儲 及通訊業 | 金融、 保險及 不動產業 | 工商 服務業 | 社會服務 及個人 服務業 | 公共 行政業 | 其他 不能歸類 之行業 |
|-----|-----------|-----|-------------------|--------------|--------------------|-----------|--------------------|-----------|-------------------|
| 5 | 0 | 268 | 5,234 | 27 | 25 | 330 | 619 | 0 | 0 |
| 7 | 0 | 139 | 2,926 | 461 | 33 | 274 | 346 | 0 | 0 |

| 運輸倉儲 及通信業 | 金融及 保險業 | 不動產及 租賃業 | 專業科學 及技術 服務業 | 教育 服務業 | 醫療保健 及社會福 利服務業 | 文化運動 及休閒 服務業 | 其他 服務業 | 公共 行政業 | 其他 不能歸類 之行業 |
|--------------|------------|-------------|--------------------|-----------|----------------------|--------------------|-----------|-----------|-------------------|
| 45 | 22 | 28 | 454 | 0 | 0 | 348 | 1,170 | 0 | 0 |
| 36 | 0 | 50 | 505 | 0 | 0 | 186 | 682 | 0 | 0 |
| 387 | 3 | 30 | 294 | 0 | 0 | 176 | 598 | 0 | 0 |
| 683 | 18 | 6 | 146 | 1 | 0 | 65 | 329 | 0 | 0 |
| 477 | 19 | 11 | 74 | 0 | 0 | 25 | 161 | 0 | 0 |
| 44 | 2 | 2 | 4 | 0 | 0 | 3 | 8 | 0 | 0 |
| 26 | 0 | 0 | 5 | 0 | 0 | 0 | 6 | 0 | 0 |
| 38 | 6 | 0 | 4 | 0 | 0 | 3 | 6 | 0 | 0 |
| 31 | 0 | 1 | 3 | 0 | 0 | 0 | 12 | 0 | 0 |
| 40 | 0 | 2 | 13 | 0 | 0 | 1 | 17 | 0 | 0 |
| 62 | 4 | 2 | 10 | 0 | 0 | 0 | 15 | 0 | 0 |
| 58 | 3 | 0 | 4 | 0 | 0 | 3 | 22 | 0 | 0 |
| 36 | 2 | 2 | 8 | 0 | 0 | 2 | 15 | 0 | 0 |
| 27 | 1 | 1 | 8 | 0 | 0 | 3 | 14 | 0 | 0 |
| 41 | 0 | 1 | 3 | 0 | 0 | 3 | 11 | 0 | 0 |
| 42 | 0 | 0 | 7 | 0 | 0 | 3 | 21 | 0 | 0 |
| 32 | 1 | 0 | 5 | 0 | 0 | 4 | 14 | 0 | 0 |

29. 臺北市行號

| 年 | 底 | 別 | 合 | 計 | 農 林 漁 牧 業 | 及 業 業 | 製 造 業 | 水 電 煤 氣 業 | |
|---|---|----|---|-------|-----------------------|-------------|-------------|-----------------------|--------|
| 民 | 國 | 63 | 年 | 底 | 225,710 | 92 | 92 | 31,446 | 6,561 |
| 民 | 國 | 64 | 年 | 底 | 281,657 | 92 | 92 | 34,945 | 6,561 |
| 民 | 國 | 65 | 年 | 底 | 322,389 | 92 | 92 | 36,937 | 6,561 |
| 民 | 國 | 66 | 年 | 底 | 356,474 | 92 | 92 | 39,479 | 6,561 |
| 民 | 國 | 67 | 年 | 底 | 377,378 | 92 | 92 | 41,709 | 6,561 |
| 民 | 國 | 68 | 年 | 底 | 411,359 | 92 | 292 | 43,635 | 6,581 |
| 民 | 國 | 69 | 年 | 底 | 452,427 | 92 | 292 | 46,547 | 6,581 |
| 民 | 國 | 70 | 年 | 底 | 505,103 | 92 | 292 | 51,312 | 6,581 |
| 民 | 國 | 71 | 年 | 底 | 588,886 | 92 | 292 | 56,211 | 6,581 |
| 民 | 國 | 72 | 年 | 底 | 664,318 | 92 | 292 | 59,832 | 6,581 |
| 民 | 國 | 73 | 年 | 底 | 715,887 | 92 | 292 | 64,340 | 6,581 |
| 民 | 國 | 74 | 年 | 底 | 766,052 | 92 | 292 | 69,080 | 6,581 |
| 民 | 國 | 75 | 年 | 底 | 812,509 | 92 | 292 | 74,916 | 6,581 |
| 民 | 國 | 76 | 年 | 底 | 872,734 | 92 | 292 | 77,358 | 6,581 |
| 民 | 國 | 77 | 年 | 底 | 940,410 | 92 | 292 | 85,193 | 6,581 |
| 民 | 國 | 78 | 年 | 底 | 958,845 | 103 | 292 | 88,053 | 6,581 |
| 民 | 國 | 79 | 年 | 底 | 825,065 | 7,314 | 2,223 | 31 | 6,581 |
| 民 | 國 | 80 | 年 | 底 | 887,135 | 8,306 | 1,270 | 197 | 38 |
| 民 | 國 | 81 | 年 | 底 | 945,428 | 8,045 | 1,270 | 427 | 38 |
| 民 | 國 | 82 | 年 | 底 | 957,023 | 7,816 | 1,270 | 268 | 38 |
| 民 | 國 | 83 | 年 | 底 | 1,001,612 | 7,775 | 1,270 | 249 | 38 |
| 民 | 國 | 84 | 年 | 底 | 1,022,049 | 7,368 | 1,264 | 334 | 38 |
| 民 | 國 | 85 | 年 | 底 | 1,077,671 | 7,713 | 1,264 | 348 | 38 |
| 民 | 國 | 86 | 年 | 底 | 1,097,856 | 8,324 | 1,264 | 508 | 15,729 |
| 民 | 國 | 87 | 年 | 底 | 1,166,730 | 9,513 | 1,264 | 698 | 15,609 |
| 民 | 國 | 88 | 年 | 底 | 1,244,286 | 10,722 | 1,264 | 1,487 | 15,609 |
| 民 | 國 | 89 | 年 | 6 月 底 | 1,276,148 | 10,622 | 1,264 | 1,507 | 15,599 |

資料來源：臺北市商業管理處。

附註：自民國89年7月起變更行業標準分類。

登記資本總額

121

單位：新台幣萬元

| 營 造 業 | 商 業 | 運 輸 倉 儲 及 通 信 業 | 金 融 、 保 險 、 不 動 產 及 工 商 服 務 業 | 社 會 及 個 人 服 務 業 | 其 他 |
|---------|---------|--------------------|-------------------------------------|--------------------|--------|
| 14,896 | 95,885 | 2,220 | 52,877 | 9,146 | 12,495 |
| 31,074 | 123,944 | 4,583 | 53,839 | 14,032 | 12,495 |
| 36,165 | 152,119 | 4,744 | 55,252 | 17,932 | 12,495 |
| 34,907 | 178,939 | 4,716 | 56,777 | 22,416 | 12,495 |
| 19,831 | 201,395 | 4,849 | 60,102 | 30,252 | 12,495 |
| 18,853 | 220,613 | 4,974 | 63,399 | 40,425 | 12,495 |
| 18,058 | 246,826 | 5,174 | 66,081 | 50,281 | 12,495 |
| 16,500 | 279,493 | 6,532 | 69,930 | 61,876 | 12,495 |
| 17,977 | 335,664 | 6,547 | 74,214 | 78,813 | 12,495 |
| 18,327 | 383,735 | 6,547 | 81,764 | 94,653 | 12,495 |
| 18,327 | 420,176 | 6,547 | 87,771 | 99,266 | 12,495 |
| 18,327 | 454,875 | 6,547 | 90,319 | 107,444 | 12,495 |
| 18,617 | 485,000 | 7,061 | 91,436 | 116,019 | 12,495 |
| 19,076 | 525,219 | 7,962 | 92,306 | 131,353 | 12,495 |
| 19,076 | 575,373 | 7,962 | 92,306 | 141,040 | 12,495 |
| 19,125 | 593,869 | 7,870 | 92,234 | 138,223 | 12,495 |
| 98,284 | 543,647 | 61,703 | 32,708 | 72,574 | - |
| 110,671 | 581,530 | 60,824 | 42,497 | 81,802 | - |
| 118,584 | 621,653 | 57,483 | 48,900 | 89,027 | - |
| 115,949 | 635,104 | 57,307 | 49,951 | 89,321 | - |
| 116,021 | 671,591 | 56,812 | 56,495 | 91,360 | - |
| 115,337 | 690,753 | 56,486 | 58,639 | 91,830 | - |
| 117,964 | 734,148 | 56,114 | 62,882 | 97,200 | - |
| 113,320 | 735,023 | 55,760 | 68,410 | 99,518 | - |
| 113,084 | 787,961 | 55,813 | 75,195 | 107,593 | - |
| 116,541 | 835,200 | 56,046 | 86,543 | 120,874 | - |
| 116,015 | 856,465 | 55,600 | 93,029 | 126,047 | - |

29. 臺北市行號

| 年 底 別 (月 底 別) | 合 計 | 農 林 漁 牧 業 | 礦 業 及 土 石 採 取 業 |
|--------------------|-----------|-----------|-----------------|
| 民 國 89 年 底 | 1,143,896 | 13,466 | 636 |
| 民 國 90 年 底 | 1,231,141 | 13,054 | 636 |

| 年 底 別 (月 底 別) | 合 計 | 農 林 漁 牧 業 | 礦 業 及 土 石 採 取 業 | 製 造 業 | 水 電 燃 氣 業 | 營 造 業 | 批 發 及 零 售 業 | 住 宿 及 餐 飲 業 |
|--------------------|-----------|--------------|-----------------------|--------|--------------|---------|----------------|----------------|
| 民 國 91 年 底 | 1,041,423 | 12,134 | 526 | 4,328 | 1,924 | 91,935 | 579,428 | 108,348 |
| 民 國 92 年 底 | 1,131,062 | 11,131 | 524 | 2,849 | 1,056 | 97,522 | 635,965 | 111,290 |
| 民 國 93 年 底 | 1,170,467 | 10,508 | 24 | 10,521 | 1,076 | 99,129 | 638,445 | 126,971 |
| 民 國 94 年 底 | 1,214,769 | 12,268 | 0 | 5,423 | 1,180 | 100,172 | 668,199 | 123,209 |
| 民 國 95 年 底 | 1,211,776 | 12,170 | 49 | 8,299 | 1,024 | 99,202 | 676,876 | 120,613 |
| 1 月 底 | 1,221,689 | 12,287 | 0 | 5,395 | 1,180 | 100,563 | 674,332 | 124,403 |
| 2 月 底 | 1,223,253 | 12,547 | 0 | 5,447 | 1,150 | 100,375 | 678,157 | 123,438 |
| 3 月 底 | 1,224,273 | 12,487 | 0 | 5,962 | 1,150 | 100,621 | 681,329 | 123,835 |
| 4 月 底 | 1,232,867 | 12,478 | 0 | 6,034 | 1,150 | 101,393 | 690,415 | 123,597 |
| 5 月 底 | 1,239,067 | 12,279 | 0 | 6,474 | 1,170 | 101,531 | 696,050 | 123,624 |
| 6 月 底 | 1,239,866 | 12,244 | 0 | 6,683 | 1,170 | 101,120 | 698,664 | 123,338 |
| 7 月 底 | 1,236,375 | 12,221 | 0 | 6,688 | 1,104 | 100,588 | 697,943 | 122,193 |
| 8 月 底 | 1,232,404 | 12,190 | 0 | 6,981 | 1,104 | 99,307 | 692,763 | 122,384 |
| 9 月 底 | 1,226,409 | 12,181 | 0 | 7,207 | 1,104 | 99,999 | 687,136 | 122,967 |
| 10 月 底 | 1,222,055 | 12,398 | 49 | 7,583 | 1,104 | 99,172 | 684,474 | 122,156 |
| 11 月 底 | 1,212,208 | 12,310 | 49 | 7,616 | 1,104 | 99,180 | 679,141 | 120,753 |
| 12 月 底 | 1,211,776 | 12,170 | 49 | 8,299 | 1,024 | 99,202 | 676,876 | 120,613 |

資料來源：臺北市商業管理處。

附 註：自民國91年起採用新行業標準分類。

登記資本總額 (續)

123

單位：新台幣萬元

| 製造業 | 水電 煤氣業 | 營造業 | 批發、 餐飲及 零售業 | 運輸倉儲 及通訊業 | 金融、 保險及 不動產業 | 工商 服務業 | 社會服務 及個人 服務業 | 公共 行政業 | 其他 不能歸類 之行業 |
|-------|-----------|---------|-------------------|--------------|--------------------|-----------|--------------------|-----------|-------------------|
| 2,469 | 916 | 104,250 | 767,198 | 33,771 | 30,244 | 74,213 | 116,733 | 0 | 0 |
| 2,882 | 916 | 111,918 | 826,977 | 33,479 | 30,205 | 85,793 | 125,281 | 0 | 0 |

| 運輸倉儲 及通信業 | 金融及 保險業 | 不動產及 租賃業 | 專業科學 及技術 服務業 | 教育 服務業 | 醫療保健 及社會福 利服務業 | 文化運動 及休閒 服務業 | 其他 服務業 | 公共 行政業 | 其他 不能歸類 之行業 |
|--------------|------------|-------------|--------------------|-----------|----------------------|--------------------|-----------|-----------|-------------------|
| 30,684 | 25,839 | 6,787 | 60,100 | 0 | 0 | 1,476 | 117,914 | 0 | 0 |
| 28,211 | 43,026 | 7,749 | 52,167 | 0 | 0 | 57,812 | 81,760 | 0 | 0 |
| 38,147 | 41,875 | 8,692 | 53,191 | 0 | 0 | 56,206 | 85,683 | 0 | 0 |
| 56,978 | 30,778 | 5,621 | 65,119 | 0 | 186 | 52,871 | 92,765 | 0 | 0 |
| 63,600 | 27,707 | 6,040 | 64,978 | 0 | 66 | 47,868 | 83,285 | 0 | 0 |
| 57,872 | 30,823 | 5,766 | 65,132 | 0 | 186 | 52,081 | 91,669 | 0 | 0 |
| 58,092 | 31,032 | 6,069 | 65,206 | 0 | 186 | 50,537 | 91,018 | 0 | 0 |
| 58,968 | 30,590 | 5,851 | 63,339 | 0 | 186 | 49,309 | 90,647 | 0 | 0 |
| 59,229 | 30,610 | 5,891 | 62,737 | 20 | 186 | 48,503 | 90,626 | 0 | 0 |
| 60,207 | 30,180 | 6,133 | 62,848 | 20 | 186 | 48,395 | 89,971 | 0 | 0 |
| 60,783 | 29,900 | 6,242 | 62,315 | 20 | 186 | 48,104 | 89,096 | 0 | 0 |
| 60,893 | 29,350 | 5,998 | 64,639 | 20 | 186 | 47,763 | 86,790 | 0 | 0 |
| 61,745 | 28,983 | 5,879 | 64,997 | 20 | 186 | 50,566 | 85,300 | 0 | 0 |
| 62,179 | 28,406 | 5,705 | 64,787 | 20 | 186 | 49,400 | 85,134 | 0 | 0 |
| 62,992 | 28,119 | 6,009 | 64,807 | 20 | 66 | 49,671 | 83,436 | 0 | 0 |
| 62,830 | 27,819 | 5,940 | 64,567 | 0 | 66 | 47,514 | 83,320 | 0 | 0 |
| 63,600 | 27,707 | 6,040 | 64,978 | 0 | 66 | 47,868 | 83,285 | 0 | 0 |

空白頁

A decorative border consisting of 40 eight-pointed stars arranged in a rectangular frame around the central text.

(四)

公用事業

30. 瓦斯公司

| 年 (月別) | 別 | 總計 | | 大台北區瓦斯股份有限公司 | |
|-----------|-----|--------|-----------------|--------------|-----------------|
| | | 增減戶數 | 累計戶數 (年/月底數) | 增減戶數 | 累計戶數 (年/月底數) |
| 民國57年 | 年底 | 9,115 | 9,115 | 9,115 | 9,115 |
| 民國58年 | 年底 | 11,214 | 20,329 | 11,214 | 20,329 |
| 民國59年 | 年底 | 9,617 | 29,946 | 9,617 | 29,946 |
| 民國60年 | 年底 | 5,595 | 35,541 | 5,595 | 35,541 |
| 民國61年 | 年底 | 7,291 | 42,832 | 7,291 | 42,832 |
| 民國62年 | 年底 | 11,497 | 54,329 | 7,556 | 50,388 |
| 民國63年 | 年底 | 15,954 | 70,283 | 12,313 | 62,701 |
| 民國64年 | 年底 | 12,230 | 82,513 | 9,922 | 72,623 |
| 民國65年 | 年底 | 13,372 | 95,885 | 9,783 | 82,406 |
| 民國66年 | 年底 | 19,504 | 115,389 | 13,356 | 95,762 |
| 民國67年 | 年底 | 25,025 | 140,414 | 18,061 | 113,823 |
| 民國68年 | 年底 | 18,663 | 159,077 | 9,384 | 123,207 |
| 民國69年 | 年底 | 15,599 | 174,676 | 8,538 | 131,745 |
| 民國70年 | 年底 | 27,716 | 202,392 | 16,026 | 147,771 |
| 民國71年 | 年底 | 27,702 | 230,094 | 16,862 | 164,633 |
| 民國72年 | 年底 | 30,696 | 260,790 | 22,670 | 187,303 |
| 民國73年 | 年底 | 33,271 | 294,061 | 22,805 | 210,108 |
| 民國74年 | 年底 | 6,308 | 300,369 | 5,754 | 215,862 |
| 民國75年 | 年底 | 25,267 | 325,636 | 23,466 | 239,328 |
| 民國76年 | 年底 | 35,835 | 361,471 | 16,764 | 256,092 |
| 民國77年 | 年底 | 22,596 | 384,067 | 10,964 | 267,056 |
| 民國78年 | 年底 | 21,097 | 405,164 | 9,941 | 276,997 |
| 民國79年 | 年底 | 15,555 | 420,719 | 8,357 | 285,354 |
| 民國80年 | 年底 | 15,468 | 436,187 | 7,828 | 293,182 |
| 民國81年 | 年底 | 13,685 | 449,872 | 6,127 | 299,309 |
| 民國82年 | 年底 | 12,833 | 462,705 | 5,491 | 304,800 |
| 民國83年 | 年底 | 12,223 | 474,928 | 4,465 | 309,265 |
| 民國84年 | 年底 | 14,923 | 489,851 | 4,251 | 313,516 |
| 民國85年 | 年底 | 14,525 | 504,376 | 3,382 | 316,898 |
| 民國86年 | 年底 | 17,426 | 521,802 | 3,703 | 320,601 |
| 民國87年 | 年底 | 14,988 | 536,790 | 3,385 | 323,986 |
| 民國88年 | 年底 | 12,808 | 530,666 | 3,424 | 327,410 |
| 民國89年 | 年底 | 10,709 | 541,375 | 3,236 | 330,646 |
| 民國90年 | 年底 | 7,792 | 549,167 | 3,179 | 333,825 |
| 民國91年 | 年底 | 9,326 | 558,493 | 3,372 | 337,197 |
| 民國92年 | 年底 | 8,580 | 567,073 | 4,271 | 341,468 |
| 民國93年 | 年底 | 8,385 | 575,458 | 3,499 | 344,967 |
| 民國94年 | 年底 | 8,300 | 583,758 | 3,573 | 348,540 |
| 民國95年 | 年底 | 10,492 | 594,250 | 4,698 | 353,238 |
| | 1月 | 1,058 | 584,816 | 570 | 349,110 |
| | 2月 | 773 | 585,589 | 230 | 349,340 |
| | 3月 | 620 | 586,209 | 398 | 349,738 |
| | 4月 | 933 | 587,142 | 381 | 350,119 |
| | 5月 | 941 | 588,083 | 408 | 350,527 |
| | 6月 | 1,240 | 589,323 | 582 | 351,109 |
| | 7月 | 1,034 | 590,357 | 375 | 351,484 |
| | 8月 | 514 | 590,871 | 116 | 351,600 |
| | 9月 | 797 | 591,668 | 361 | 351,961 |
| | 10月 | 868 | 592,536 | 394 | 352,355 |
| | 11月 | 771 | 593,307 | 346 | 352,701 |
| | 12月 | 943 | 594,250 | 537 | 353,238 |

資料來源：本局第二科。

附註：自民國88年8月起欣湖天然氣股份有限公司供氣戶數不含臺北縣汐止市。

供氣戶數

| 陽明山天然氣股份有限公司 | | 欣欣天然氣股份有限公司 | | 欣湖天然氣股份有限公司 | |
|--------------|-----------------|-------------|-----------------|-------------|-----------------|
| 增減戶數 | 累計戶數 (年/月底數) | 增減戶數 | 累計戶數 (年/月底數) | 增減戶數 | 累計戶數 (年/月底數) |
| - | - | - | - | - | - |
| - | - | - | - | - | - |
| - | - | - | - | - | - |
| - | - | - | - | - | - |
| - | - | - | - | - | - |
| 3,941 | 3,941 | - | - | - | - |
| 3,641 | 7,582 | - | - | - | - |
| 2,308 | 9,890 | - | - | - | - |
| 3,470 | 13,360 | 119 | 119 | - | - |
| 3,737 | 17,097 | 2,157 | 2,276 | 254 | 254 |
| 4,721 | 21,818 | 1,355 | 3,631 | 888 | 1,142 |
| 6,530 | 28,348 | 1,402 | 5,033 | 1,347 | 2,489 |
| 2,469 | 30,817 | 1,295 | 6,328 | 3,297 | 5,786 |
| 6,323 | 37,140 | 717 | 7,045 | 4,650 | 10,436 |
| 6,353 | 43,493 | 1,269 | 8,314 | 3,218 | 13,654 |
| 4,057 | 47,550 | 568 | 8,882 | 3,401 | 17,055 |
| 4,056 | 51,606 | 266 | 9,148 | 6,144 | 23,199 |
| 50 | 51,656 | 0 | 9,148 | 504 | 23,703 |
| 0 | 51,656 | 1,801 | 10,949 | 0 | 23,703 |
| 14,886 | 66,542 | 1,909 | 12,858 | 2,276 | 25,979 |
| 4,547 | 71,089 | 2,069 | 14,927 | 5,016 | 30,995 |
| 2,256 | 73,345 | 2,441 | 17,368 | 6,459 | 37,454 |
| 1,866 | 75,211 | 2,405 | 19,773 | 2,927 | 40,381 |
| 2,163 | 77,374 | 1,979 | 21,752 | 3,498 | 43,879 |
| 2,290 | 79,664 | 1,957 | 23,709 | 3,311 | 47,190 |
| 1,874 | 81,538 | 2,379 | 26,088 | 3,089 | 50,279 |
| 2,101 | 83,639 | 2,147 | 28,235 | 3,510 | 53,789 |
| 1,830 | 85,469 | 2,686 | 30,921 | 6,156 | 59,945 |
| 1,589 | 87,058 | 3,543 | 34,464 | 6,011 | 65,956 |
| 1,921 | 88,979 | 3,266 | 37,730 | 8,536 | 74,492 |
| 2,081 | 91,060 | 2,918 | 40,648 | 6,604 | 81,096 |
| 1,342 | 92,402 | 2,405 | 43,053 | 5,637 | 86,733 |
| 1,439 | 93,841 | 2,431 | 45,484 | 3,603 | 90,336 |
| 1,159 | 95,000 | 1,514 | 46,998 | 1,940 | 92,276 |
| 1,521 | 96,521 | 1,662 | 48,660 | 2,771 | 95,047 |
| 1,415 | 97,936 | 1,151 | 49,811 | 1,743 | 96,790 |
| 1,613 | 99,549 | 1,160 | 50,971 | 2,113 | 98,903 |
| 1,151 | 100,700 | 1,219 | 52,190 | 2,357 | 101,260 |
| 1,634 | 102,334 | 1,189 | 53,379 | 2,971 | 104,231 |
| 56 | 100,756 | 132 | 52,322 | 300 | 104,531 |
| 359 | 101,115 | 45 | 52,367 | 139 | 104,670 |
| -74 | 101,041 | 79 | 52,446 | 217 | 104,887 |
| 162 | 101,203 | 92 | 52,538 | 298 | 105,185 |
| 139 | 101,342 | 87 | 52,625 | 307 | 105,492 |
| 153 | 101,495 | 125 | 52,750 | 380 | 105,872 |
| 186 | 101,681 | 149 | 52,899 | 324 | 106,196 |
| 183 | 101,864 | 82 | 52,981 | 133 | 106,329 |
| 106 | 101,970 | 94 | 53,075 | 236 | 106,565 |
| 117 | 102,087 | 127 | 53,202 | 230 | 106,795 |
| 138 | 102,225 | 116 | 53,318 | 171 | 106,966 |
| 109 | 102,334 | 61 | 53,379 | 236 | 107,202 |

31. 瓦斯公司

| 年 (月別) | | | | 別 | 總計 | 大 台 北 區 瓦 斯 股 份 有 限 公 司 |
|-----------|---|----|----|---|-------------|----------------------------|
| 民 | 國 | 57 | 年 | 底 | 4,748,827 | 4,748,827 |
| 民 | 國 | 58 | 年 | 底 | 17,996,741 | 17,996,741 |
| 民 | 國 | 59 | 年 | 底 | 36,550,650 | 36,550,650 |
| 民 | 國 | 60 | 年 | 底 | 50,269,590 | 50,269,590 |
| 民 | 國 | 61 | 年 | 底 | 51,724,950 | 51,724,950 |
| 民 | 國 | 62 | 年 | 底 | 58,322,441 | 57,430,218 |
| 民 | 國 | 63 | 年 | 底 | 66,984,721 | 63,514,072 |
| 民 | 國 | 64 | 年 | 底 | 79,677,290 | 73,658,271 |
| 民 | 國 | 65 | 年 | 底 | 90,790,873 | 82,306,799 |
| 民 | 國 | 66 | 年 | 底 | 101,802,541 | 89,996,381 |
| 民 | 國 | 67 | 年 | 底 | 123,638,985 | 107,423,630 |
| 民 | 國 | 68 | 年 | 底 | 135,500,675 | 116,784,530 |
| 民 | 國 | 69 | 年 | 底 | 136,185,647 | 115,275,490 |
| 民 | 國 | 70 | 年 | 底 | 143,764,666 | 117,849,802 |
| 民 | 國 | 71 | 年 | 底 | 156,309,180 | 125,572,472 |
| 民 | 國 | 72 | 年 | 底 | 171,907,482 | 137,615,591 |
| 民 | 國 | 73 | 年 | 底 | 207,861,494 | 165,447,835 |
| 民 | 國 | 74 | 年 | 底 | 219,844,396 | 172,327,722 |
| 民 | 國 | 75 | 年 | 底 | 233,686,539 | 182,577,983 |
| 民 | 國 | 76 | 年 | 底 | 246,386,707 | 191,317,386 |
| 民 | 國 | 77 | 年 | 底 | 263,386,753 | 203,534,473 |
| 民 | 國 | 78 | 年 | 底 | 276,481,211 | 212,568,058 |
| 民 | 國 | 79 | 年 | 底 | 279,007,002 | 211,919,478 |
| 民 | 國 | 80 | 年 | 底 | 273,263,483 | 204,010,091 |
| 民 | 國 | 81 | 年 | 底 | 293,183,367 | 218,894,355 |
| 民 | 國 | 82 | 年 | 底 | 294,919,386 | 217,842,638 |
| 民 | 國 | 83 | 年 | 底 | 295,793,519 | 215,557,448 |
| 民 | 國 | 84 | 年 | 底 | 299,268,531 | 215,215,936 |
| 民 | 國 | 85 | 年 | 底 | 304,945,041 | 215,994,022 |
| 民 | 國 | 86 | 年 | 底 | 297,311,285 | 207,318,062 |
| 民 | 國 | 87 | 年 | 底 | 297,071,032 | 205,073,403 |
| 民 | 國 | 88 | 年 | 底 | 310,688,326 | 212,230,981 |
| 民 | 國 | 89 | 年 | 底 | 325,263,075 | 218,230,399 |
| 民 | 國 | 90 | 年 | 底 | 316,593,451 | 207,654,238 |
| 民 | 國 | 91 | 年 | 底 | 311,705,638 | 204,194,317 |
| 民 | 國 | 92 | 年 | 底 | 307,363,478 | 203,342,598 |
| 民 | 國 | 93 | 年 | 底 | 316,705,483 | 213,309,561 |
| 民 | 國 | 94 | 年 | 底 | 324,396,290 | 218,893,927 |
| 民 | 國 | 95 | 年 | 底 | 320,230,472 | 214,452,102 |
| | | | 1 | 月 | 28,427,478 | 19,059,002 |
| | | | 2 | 月 | 34,137,929 | 22,739,624 |
| | | | 3 | 月 | 31,340,909 | 21,308,507 |
| | | | 4 | 月 | 34,282,954 | 22,253,824 |
| | | | 5 | 月 | 27,387,310 | 18,249,915 |
| | | | 6 | 月 | 28,026,704 | 18,427,424 |
| | | | 7 | 月 | 23,400,328 | 16,127,068 |
| | | | 8 | 月 | 22,623,676 | 15,262,082 |
| | | | 9 | 月 | 19,481,762 | 13,363,293 |
| | | | 10 | 月 | 22,399,501 | 14,996,035 |
| | | | 11 | 月 | 22,270,030 | 15,243,063 |
| | | | 12 | 月 | 26,451,891 | 17,422,265 |

資料來源：本局第二科。

單位：立方公尺

| 陽 明 山 天 然 氣 股 份 有 限 公 司 | 欣 欣 天 然 氣 股 份 有 限 公 司 | 欣 湖 天 然 氣 股 份 有 限 公 司 |
|----------------------------|--------------------------|--------------------------|
| - | - | - |
| - | - | - |
| - | - | - |
| - | - | - |
| - | - | - |
| 892,223 | - | - |
| 3,470,649 | - | - |
| 6,019,019 | - | - |
| 8,477,021 | 7,053 | - |
| 11,127,303 | 528,571 | 150,286 |
| 14,050,214 | 1,352,342 | 812,799 |
| 15,212,372 | 2,069,739 | 1,434,034 |
| 15,929,746 | 2,642,068 | 2,338,343 |
| 18,611,225 | 3,201,057 | 4,102,582 |
| 21,290,888 | 3,573,751 | 5,872,069 |
| 22,979,352 | 3,994,970 | 7,317,569 |
| 27,709,870 | 4,792,667 | 9,911,122 |
| 30,408,689 | 5,031,464 | 12,076,521 |
| 32,474,599 | 5,194,397 | 13,439,560 |
| 34,525,794 | 5,933,817 | 14,609,710 |
| 36,646,938 | 6,941,835 | 16,263,507 |
| 37,880,810 | 8,077,519 | 17,954,824 |
| 38,999,894 | 8,856,205 | 19,231,425 |
| 38,665,018 | 9,788,242 | 20,800,132 |
| 41,351,389 | 11,476,004 | 21,461,619 |
| 40,707,605 | 12,310,364 | 24,058,779 |
| 41,783,445 | 13,213,195 | 25,239,431 |
| 44,352,037 | 14,093,505 | 25,607,053 |
| 44,694,197 | 14,846,790 | 29,410,032 |
| 43,996,455 | 15,510,974 | 30,485,794 |
| 43,912,163 | 15,959,585 | 32,125,881 |
| 44,620,113 | 16,792,502 | 37,044,730 |
| 47,196,908 | 18,129,799 | 41,705,969 |
| 46,452,323 | 18,338,123 | 44,148,767 |
| 44,631,303 | 18,303,116 | 44,576,902 |
| 45,403,094 | 18,951,647 | 39,666,139 |
| 47,436,503 | 19,770,600 | 36,188,819 |
| 48,279,186 | 19,912,555 | 37,310,622 |
| 47,488,234 | 20,273,648 | 38,016,488 |
| 4,802,487 | 1,770,526 | 2,795,463 |
| 4,608,531 | 2,330,082 | 4,459,692 |
| 4,972,778 | 1,978,463 | 3,081,161 |
| 4,708,555 | 2,308,344 | 5,012,231 |
| 4,497,480 | 1,747,610 | 2,892,305 |
| 3,841,618 | 1,888,462 | 3,869,200 |
| 3,673,484 | 1,372,159 | 2,227,617 |
| 3,020,287 | 1,408,195 | 2,933,112 |
| 3,111,523 | 1,070,062 | 1,936,884 |
| 3,030,401 | 1,428,644 | 2,944,421 |
| 3,552,119 | 1,229,738 | 2,245,110 |
| 3,668,971 | 1,741,363 | 3,619,292 |

32. 水電煤氣鑿井

| 年 度 別 | 報 名 人 數 | | | | | | 到 | |
|--------------------------|---------|--------|-------|---------|---------|------|-------|-------|
| | 合 計 | 甲種電匠 | 乙種電匠 | 自來水管承裝商 | 氣體燃氣承裝工 | 鑿井技工 | 合 計 | 甲種電匠 |
| 民國 58 年 度 | ... | ... | ... | - | - | - | ... | ... |
| 民國 59 年 度 | 709 | - | - | 709 | - | - | ... | - |
| 民國 60 年 度 | 785 | ... | ... | 785 | - | - | ... | ... |
| 民國 61 年 度 | 747 | ... | ... | 747 | - | - | ... | ... |
| 民國 62 年 度 | 388 | - | - | - | 388 | - | ... | - |
| 民國 63 年 度 | 14,736 | 9,866 | 3,850 | 687 | - | 333 | ... | ... |
| 民國 64 年 度 | 1,469 | - | - | 848 | 621 | - | ... | - |
| 民國 65 年 度 | 22,810 | 14,503 | 5,822 | 1,578 | 695 | 212 | ... | ... |
| 民國 66 年 度 | 24,760 | 15,026 | 6,923 | 2,202 | 609 | - | ... | ... |
| 民國 67 年 度 | 27,358 | 16,404 | 7,729 | 3,225 | - | - | ... | ... |
| 民國 68 年 度 | 3,404 | - | - | 2,834 | 570 | - | ... | - |
| 民國 69 年 度 | 2,374 | - | - | 2,374 | - | - | ... | - |
| 民國 70 年 度 | 20,549 | 12,463 | 6,248 | 1,328 | 510 | - | ... | ... |
| 民國 71 年 度 | 2,096 | - | - | 2,096 | - | - | ... | - |
| 民國 72 年 度 | 8,095 | 3,987 | 2,041 | 1,775 | 292 | - | ... | ... |
| 民國 73 年 度 | 4,889 | 2,556 | 1,238 | 1,095 | - | - | 4,542 | 2,375 |
| 民國 74 年 度 | 4,519 | 2,252 | 1,086 | 813 | 368 | - | 5,219 | 3,146 |
| 民國 75 年 度 | 4,345 | 2,274 | 1,119 | 952 | - | - | 4,022 | 2,109 |
| 民國 76 年 度 | 4,686 | 2,050 | 1,001 | 1,501 | 134 | - | 4,351 | 1,905 |
| 民國 77 年 度 | 2,711 | 1,690 | 863 | 158 | - | - | 2,405 | 1,527 |
| 民國 78 年 度 | 2,828 | 1,472 | 842 | 467 | 47 | - | 2,542 | 1,345 |
| 民國 79 年 度 | 2,045 | 1,290 | 755 | - | - | - | 1,864 | 1,174 |
| 民國 80 年 度 | 2,566 | 1,108 | 750 | 561 | 147 | - | 2,348 | 1,033 |
| 民國 81 年 度 | 4,545 | 1,948 | 1,654 | 943 | - | - | 2,018 | 932 |
| 民國 82 年 度 | 6,080 | 2,365 | 1,840 | 1,503 | 372 | - | 2,705 | 1,077 |
| 民國 83 年 度 | 5,163 | 2,439 | 1,535 | 1,189 | - | - | 2,536 | 1,104 |
| 民國 84 年 度 | 6,924 | 2,942 | 2,028 | 1,352 | 602 | - | 3,508 | 1,133 |
| 民國 85 年 度 | 7,030 | 3,010 | 2,668 | 1,352 | - | - | 4,281 | 1,690 |
| 民國 86 年 度 | 7,395 | 2,761 | 2,124 | 2,171 | 339 | - | 4,792 | 1,421 |
| 民國 87 年 度 | 6,146 | 2,947 | 2,266 | 933 | - | - | 3,827 | 1,569 |
| 民國 88 年 度 | 5,964 | 2,834 | 1,986 | 678 | 466 | - | 3,565 | 1,354 |
| 民國 88 年 下 半 年 度 及 89 年 度 | 8,816 | 4,574 | 2,675 | 1,567 | - | - | 4,896 | 2,445 |
| 民國 90 年 度 | 3,554 | 1,700 | 796 | 688 | 370 | - | 3,241 | 1,538 |
| 民國 91 年 度 | 2,912 | 1,635 | 875 | 402 | - | - | 2,623 | 1,512 |
| 民國 92 年 度 | 3,168 | 1,674 | 939 | 318 | 237 | - | 2,861 | 1,524 |
| 民國 93 年 度 | 2,350 | 1,620 | 730 | - | - | - | 2,101 | 1,460 |
| 民國 94 年 度 | 2,537 | 1,627 | 812 | - | 98 | - | 2,288 | 1,458 |
| 民國 95 年 度 | - | - | - | - | - | - | - | - |

資料來源：本局第二科。

附 註：1. ※係補檢及格人數。

2. 自來水管承裝技工考驗自93年度起由經濟部水利署辦理。

3. 電匠考驗自95年度起由經濟部統籌辦理。

4. 氣體考驗每2年辦理 1 次，95年度未辦理本項考驗。

33. 水電煤氣鑿井電器技術人員自用發電設備家數

單位：家

| 年 底 別 | 電 器 | 自來水管 | 氣 體 燃 | 鑿 井 商 | 環境保護 | 用電設備 | 自 用 | 冷凍空調 | 水 處 理 |
|-----------|-------|-------|-------|-------|------|------|-------|------|-------|
| | 承 裝 商 | 承 裝 商 | 料 導 管 | | | 檢 驗 | | | |
| 民國 56 年 底 | 89 | 2 | - | - | - | - | - | - | - |
| 民國 57 年 底 | 140 | 47 | - | - | - | - | - | - | - |
| 民國 58 年 底 | 190 | 91 | - | - | - | - | - | - | - |
| 民國 59 年 底 | 250 | 174 | - | - | - | - | 34 | - | - |
| 民國 60 年 底 | 301 | 275 | - | - | - | - | 34 | - | - |
| 民國 61 年 底 | 308 | 351 | - | - | - | - | 34 | - | - |
| 民國 62 年 底 | 311 | 361 | - | - | - | - | 45 | - | - |
| 民國 63 年 底 | 340 | 420 | 23 | - | - | - | 70 | - | - |
| 民國 64 年 底 | 360 | 505 | 27 | 3 | - | - | 106 | - | - |
| 民國 65 年 底 | 375 | 631 | 27 | 20 | - | 1 | 130 | - | - |
| 民國 66 年 底 | 401 | 758 | 29 | 22 | - | 2 | 136 | - | - |
| 民國 67 年 底 | 406 | 885 | 29 | 24 | - | 4 | 142 | - | - |
| 民國 68 年 底 | 411 | 885 | 40 | 26 | - | 6 | 183 | - | - |
| 民國 69 年 底 | 425 | 885 | 53 | 27 | - | 7 | 224 | 2 | 8 |
| 民國 70 年 底 | 446 | 885 | 55 | 30 | - | 8 | 263 | 23 | 24 |
| 民國 71 年 底 | 541 | 947 | 62 | 31 | - | 8 | 270 | 84 | 47 |
| 民國 72 年 底 | 663 | 1,049 | 67 | 31 | - | 10 | 275 | 23 | 47 |
| 民國 73 年 底 | 742 | 1,222 | 67 | 31 | - | 11 | 280 | 25 | 46 |
| 民國 74 年 底 | 868 | 1,295 | 72 | 31 | - | 15 | 295 | 49 | 53 |
| 民國 75 年 底 | 1,179 | 1,375 | 72 | 31 | - | 15 | 320 | 227 | 108 |
| 民國 76 年 底 | 1,061 | 857 | 72 | 31 | - | 15 | 341 | 224 | 89 |
| 民國 77 年 底 | 1,156 | 1,361 | 72 | 31 | - | 15 | 392 | 165 | 79 |
| 民國 78 年 底 | 1,134 | 1,353 | 72 | 31 | - | 15 | 592 | 177 | 106 |
| 民國 79 年 底 | 1,214 | 1,370 | 74 | 31 | - | 15 | 1,141 | 183 | 130 |
| 民國 80 年 底 | 1,250 | 1,115 | 74 | 31 | - | 15 | 1,317 | 196 | 145 |
| 民國 81 年 底 | 1,375 | 1,087 | 73 | 31 | - | 19 | 1,429 | 216 | 161 |
| 民國 82 年 底 | 1,438 | 1,144 | 63 | 31 | - | 23 | 59 | 243 | 161 |
| 民國 83 年 底 | 1,486 | 1,123 | 71 | 31 | 21 | 22 | 224 | 230 | 154 |
| 民國 84 年 底 | 1,551 | 1,190 | 72 | 31 | 90 | 23 | 1,557 | 239 | 131 |
| 民國 85 年 底 | 1,617 | 1,309 | 69 | 31 | 171 | 23 | 1,579 | 246 | - |
| 民國 86 年 底 | 1,791 | 1,396 | 71 | 31 | 209 | 215 | 1,619 | 265 | - |
| 民國 87 年 底 | 1,856 | 1,488 | 71 | 31 | 266 | 215 | 1,629 | 273 | - |
| 民國 88 年 底 | 1,894 | 1,537 | 75 | 31 | 285 | 28 | 1,643 | 293 | - |
| 民國 89 年 底 | 1,882 | 1,527 | 78 | 31 | 296 | 30 | 1,646 | 309 | - |
| 民國 90 年 底 | 1,898 | 1,537 | 81 | 31 | 298 | 32 | 1,646 | 310 | - |
| 民國 91 年 底 | 1,898 | 1,513 | 79 | 32 | 298 | 31 | 1,639 | 313 | - |
| 民國 92 年 底 | 1,870 | 1,517 | 80 | 33 | - | 36 | 1,624 | - | - |
| 民國 93 年 底 | 1,826 | 1,479 | 71 | 32 | - | 36 | 1,621 | - | - |
| 民國 94 年 底 | 1,801 | 1,474 | 68 | 32 | - | 37 | 1,617 | - | - |
| 民國 95 年 底 | 1,417 | 1,099 | 69 | 9 | - | 37 | 1,610 | - | - |

資料來源：本局第二科。

附 註：「環境保護工程業」及「冷凍空調工程業」已非屬本局業務。



34. 臺北市公有批發市場

| 年 | 底 | 別 | 土 | 地 | 總 | 面 | 積 | 建 | 築 | 物 | 總 | 面 | 積 |
|-------|---|----|--------|---|---|-------|---------|--------|---|---|---|---------|---|
| (市場別) | | | (平方公尺) | | | | | (平方公尺) | | | | | |
| 民 | 國 | 57 | 年 | 底 | | | 26,778 | | | | | 9,920 | |
| 民 | 國 | 58 | 年 | 底 | | | 26,778 | | | | | 9,920 | |
| 民 | 國 | 59 | 年 | 底 | | | 26,778 | | | | | 9,920 | |
| 民 | 國 | 60 | 年 | 底 | | | 26,778 | | | | | 9,920 | |
| 民 | 國 | 61 | 年 | 底 | | | 26,494 | | | | | 9,784 | |
| 民 | 國 | 62 | 年 | 底 | | | 26,494 | | | | | 9,784 | |
| 民 | 國 | 63 | 年 | 底 | | | 64,588 | | | | | 38,894 | |
| 民 | 國 | 64 | 年 | 底 | | | 66,325 | | | | | 36,249 | |
| 民 | 國 | 65 | 年 | 底 | | | 83,204 | | | | | 39,322 | |
| 民 | 國 | 66 | 年 | 底 | | | 82,268 | | | | | 41,520 | |
| 民 | 國 | 67 | 年 | 底 | | | 93,694 | | | | | 46,779 | |
| 民 | 國 | 68 | 年 | 底 | | | 93,694 | | | | | 46,359 | |
| 民 | 國 | 69 | 年 | 底 | | | 98,760 | | | | | 46,717 | |
| 民 | 國 | 70 | 年 | 底 | | | 98,760 | | | | | 46,717 | |
| 民 | 國 | 71 | 年 | 底 | | | 98,760 | | | | | 46,717 | |
| 民 | 國 | 72 | 年 | 底 | | | 98,970 | | | | | 57,055 | |
| 民 | 國 | 73 | 年 | 底 | | | 108,794 | | | | | 58,615 | |
| 民 | 國 | 74 | 年 | 底 | | | 132,289 | | | | | 107,652 | |
| 民 | 國 | 75 | 年 | 底 | | | 132,289 | | | | | 94,565 | |
| 民 | 國 | 76 | 年 | 底 | | | 132,289 | | | | | 94,739 | |
| 民 | 國 | 77 | 年 | 底 | | | 132,739 | | | | | 90,077 | |
| 民 | 國 | 78 | 年 | 底 | | | 132,739 | | | | | 90,077 | |
| 民 | 國 | 79 | 年 | 底 | | | 137,640 | | | | | 86,576 | |
| 民 | 國 | 80 | 年 | 底 | | | 137,750 | | | | | 86,782 | |
| 民 | 國 | 81 | 年 | 底 | | | 156,882 | | | | | 107,514 | |
| 民 | 國 | 82 | 年 | 底 | | | 156,752 | | | | | 88,970 | |
| 民 | 國 | 83 | 年 | 底 | | | 151,948 | | | | | 81,034 | |
| 民 | 國 | 84 | 年 | 底 | | | 151,948 | | | | | 81,034 | |
| 民 | 國 | 85 | 年 | 底 | | | 151,948 | | | | | 81,034 | |
| 民 | 國 | 86 | 年 | 底 | | | 164,738 | | | | | 93,422 | |
| 民 | 國 | 87 | 年 | 底 | | | 164,738 | | | | | 93,422 | |
| 民 | 國 | 88 | 年 | 底 | | | 164,738 | | | | | 93,422 | |
| 民 | 國 | 89 | 年 | 底 | | | 164,738 | | | | | 93,422 | |
| 民 | 國 | 90 | 年 | 底 | | | 164,738 | | | | | 93,422 | |
| 民 | 國 | 91 | 年 | 底 | | | 164,781 | | | | | 83,762 | |
| 民 | 國 | 92 | 年 | 底 | | | 164,781 | | | | | 175,275 | |
| 民 | 國 | 93 | 年 | 底 | | | 181,800 | | | | | 216,659 | |
| 民 | 國 | 94 | 年 | 底 | | | 181,800 | | | | | 216,659 | |
| 民 | 國 | 95 | 年 | 底 | | | 181,800 | | | | | 216,662 | |
| 第 | 一 | 果 | 菜 | 批 | 發 | 市 | 55,043 | | | | | 28,482 | |
| 第 | 二 | 果 | 菜 | 批 | 發 | 市 | 24,210 | | | | | 104,374 | |
| 魚 | | | | | | 市 | 27,533 | | | | | 16,995 | |
| 家 | 禽 | 批 | 發 | 市 | | 場 | 10,063 | | | | | 4,328 | |
| 第 | 二 | 家 | 禽 | 批 | 發 | (屠體)市 | 5,078 | | | | | 398 | |
| 肉 | 品 | 批 | 發 | 市 | | 場 | 5,811 | | | | | 4,860 | |
| 花 | 卉 | 批 | 發 | 市 | | 場 | 37,043 | | | | | 15,840 | |
| 花 | 木 | 批 | 發 | 市 | | 場 | 17,019 | | | | | 41,385 | |

資料來源：臺北市市場管理處。

設備及管理費收入

135

| 員 共 | 工 人 | | 數 友 | 管 理 費 收 入 (元) |
|--------|-----|-----|--------|------------------|
| | 計 職 | 員 工 | | |
| | 395 | 345 | 50 | 27,199,314 |
| | 391 | 317 | 74 | 28,337,276 |
| | 385 | 276 | 109 | 30,189,446 |
| | 395 | 286 | 109 | 32,238,377 |
| | 397 | 284 | 113 | 35,043,245 |
| | 391 | 278 | 113 | 47,162,706 |
| | 562 | 372 | 190 | 57,833,414 |
| | 625 | 453 | 172 | 56,496,921 |
| | 639 | 471 | 168 | 107,929,942 |
| | 684 | 517 | 167 | 172,805,717 |
| | 935 | 612 | 323 | 201,747,050 |
| | 473 | 326 | 147 | 210,430,963 |
| | 643 | 427 | 216 | 213,616,472 |
| | 633 | 419 | 214 | 278,993,326 |
| | 595 | 410 | 185 | 275,834,759 |
| | 588 | 417 | 171 | 298,560,765 |
| | 631 | 433 | 198 | 292,068,580 |
| | 673 | 448 | 225 | 304,407,020 |
| | 700 | 564 | 136 | 319,107,092 |
| | 612 | 442 | 170 | 318,717,540 |
| | 711 | 534 | 177 | 315,166,423 |
| | 640 | 513 | 127 | 321,546,066 |
| | 662 | 579 | 83 | 342,751,884 |
| | 669 | 601 | 68 | 358,733,917 |
| | 658 | - | - | 431,096,071 |
| | 680 | - | - | 393,874,773 |
| | 541 | - | - | 507,371,135 |
| | 542 | - | - | 452,104,344 |
| | 667 | - | - | 538,054,911 |
| | 692 | - | - | 534,718,208 |
| | 649 | - | - | 601,199,940 |
| | 552 | - | - | 556,912,416 |
| | 573 | - | - | 575,323,942 |
| | 611 | - | - | 582,109,160 |
| | 611 | - | - | 538,841,827 |
| | 702 | - | - | 544,411,335 |
| | 635 | - | - | 578,941,590 |
| | 572 | - | - | 635,968,537 |
| | 601 | - | - | 654,665,737 |
| | 178 | - | - | 323,331,441 |
| | 75 | - | - | 105,285,029 |
| | 134 | - | - | 94,869,595 |
| | 16 | - | - | 18,636,216 |
| | 20 | - | - | 494,208 |
| | 40 | - | - | 1,925,012 |
| | 108 | - | - | 106,324,516 |
| | 30 | - | - | 3,799,720 |

35. 臺北市公有批發市場

| 年 | 底 | 別 | 市 場 | | | | | | 數 | |
|---|---|----|-----|---|----|---|---|---|---|---|
| | | | 共 | 計 | 家 | 禽 | 家 | 畜 | | 果 |
| 民 | 國 | 57 | 年 | 底 | 7 | 0 | 4 | 2 | 1 | 0 |
| 民 | 國 | 58 | 年 | 底 | 7 | 0 | 4 | 2 | 1 | 0 |
| 民 | 國 | 59 | 年 | 底 | 7 | 0 | 4 | 2 | 1 | 0 |
| 民 | 國 | 60 | 年 | 底 | 7 | 0 | 4 | 2 | 1 | 0 |
| 民 | 國 | 61 | 年 | 底 | 5 | 0 | 2 | 2 | 1 | 0 |
| 民 | 國 | 62 | 年 | 底 | 7 | 0 | 4 | 2 | 1 | 0 |
| 民 | 國 | 63 | 年 | 底 | 7 | 0 | 5 | 1 | 1 | 0 |
| 民 | 國 | 64 | 年 | 底 | 7 | 0 | 5 | 1 | 1 | 0 |
| 民 | 國 | 65 | 年 | 底 | 7 | 0 | 5 | 1 | 1 | 0 |
| 民 | 國 | 66 | 年 | 底 | 7 | 0 | 5 | 1 | 1 | 0 |
| 民 | 國 | 67 | 年 | 底 | 8 | 1 | 5 | 1 | 1 | 0 |
| 民 | 國 | 68 | 年 | 底 | 8 | 1 | 5 | 1 | 1 | 0 |
| 民 | 國 | 69 | 年 | 底 | 8 | 1 | 5 | 1 | 1 | 0 |
| 民 | 國 | 70 | 年 | 底 | 8 | 1 | 5 | 1 | 1 | 0 |
| 民 | 國 | 71 | 年 | 底 | 8 | 1 | 5 | 1 | 1 | 0 |
| 民 | 國 | 72 | 年 | 底 | 8 | 1 | 5 | 1 | 1 | 0 |
| 民 | 國 | 73 | 年 | 底 | 8 | 1 | 5 | 1 | 1 | 0 |
| 民 | 國 | 74 | 年 | 底 | 9 | 1 | 5 | 2 | 1 | 0 |
| 民 | 國 | 75 | 年 | 底 | 9 | 1 | 5 | 2 | 1 | 0 |
| 民 | 國 | 76 | 年 | 底 | 9 | 1 | 5 | 2 | 1 | 0 |
| 民 | 國 | 77 | 年 | 底 | 9 | 1 | 5 | 2 | 1 | 0 |
| 民 | 國 | 78 | 年 | 底 | 9 | 1 | 5 | 2 | 1 | 0 |
| 民 | 國 | 79 | 年 | 底 | 10 | 1 | 5 | 2 | 2 | 0 |
| 民 | 國 | 80 | 年 | 底 | 10 | 1 | 5 | 2 | 2 | 0 |
| 民 | 國 | 81 | 年 | 底 | 10 | 1 | 4 | 2 | 2 | 1 |
| 民 | 國 | 82 | 年 | 底 | 10 | 1 | 4 | 2 | 2 | 1 |
| 民 | 國 | 83 | 年 | 底 | 10 | 1 | 4 | 2 | 2 | 1 |
| 民 | 國 | 84 | 年 | 底 | 10 | 2 | 3 | 2 | 2 | 1 |
| 民 | 國 | 85 | 年 | 底 | 10 | 2 | 3 | 2 | 2 | 1 |
| 民 | 國 | 86 | 年 | 底 | 10 | 2 | 3 | 2 | 2 | 1 |
| 民 | 國 | 87 | 年 | 底 | 10 | 2 | 3 | 2 | 2 | 1 |
| 民 | 國 | 88 | 年 | 底 | 10 | 2 | 3 | 2 | 2 | 1 |
| 民 | 國 | 89 | 年 | 底 | 10 | 2 | 3 | 2 | 2 | 1 |
| 民 | 國 | 90 | 年 | 底 | 10 | 2 | 3 | 2 | 2 | 1 |
| 民 | 國 | 91 | 年 | 底 | 10 | 2 | 3 | 2 | 2 | 1 |
| 民 | 國 | 92 | 年 | 底 | 10 | 2 | 3 | 2 | 2 | 1 |
| 民 | 國 | 93 | 年 | 底 | 11 | 2 | 3 | 2 | 2 | 2 |
| 民 | 國 | 94 | 年 | 底 | 11 | 2 | 3 | 2 | 2 | 2 |
| 民 | 國 | 95 | 年 | 底 | 11 | 2 | 3 | 2 | 2 | 2 |

資料來源：臺北市市場管理處。

附註：①臺北畜產公司自民國88年12月1日起已停止辦理統一配銷，故無交易金額。

②自93年起增加花木批發市場交易金額。

營業總類及交易金額

| 交 易 金 額 (元) | | | | | | |
|----------------|---------------|---------------|----------------|----------------|---------------|--|
| 共 計 | 家 畜 ① | 家 禽 | 果 菜 | 魚 | 花卉、花木② | |
| 1,805,033,650 | 1,149,993,387 | - | 160,436,296 | 494,603,967 | - | |
| 1,942,467,428 | 1,227,138,139 | - | 175,581,868 | 539,747,421 | - | |
| 2,060,158,998 | 1,262,491,882 | - | 199,116,671 | 598,550,445 | - | |
| 2,207,282,626 | 1,334,402,050 | - | 217,556,334 | 655,324,242 | - | |
| 2,303,882,327 | 1,373,040,500 | - | 244,151,082 | 686,690,745 | - | |
| 2,692,183,853 | 1,557,857,001 | - | 351,979,126 | 782,347,726 | - | |
| 3,649,201,226 | 2,070,679,974 | - | 527,848,327 | 1,050,672,925 | - | |
| 5,490,360,485 | 2,142,920,944 | - | 2,121,991,399 | 1,225,448,142 | - | |
| 5,681,220,372 | 1,726,236,249 | - | 2,463,767,083 | 1,491,217,040 | - | |
| 6,586,454,934 | 1,616,279,281 | - | 3,209,451,759 | 1,760,723,894 | - | |
| 6,928,860,419 | 1,287,666,465 | - | 3,648,690,511 | 1,992,503,443 | - | |
| 6,907,723,268 | 906,583,243 | - | 3,943,570,036 | 2,057,569,989 | - | |
| 7,783,047,544 | 981,648,929 | - | 4,522,739,794 | 2,278,658,821 | - | |
| 9,132,811,933 | 1,044,752,991 | - | 5,370,234,861 | 2,717,824,081 | - | |
| 9,150,172,645 | 963,032,784 | - | 5,265,169,964 | 2,921,969,897 | - | |
| 9,866,688,793 | 794,586,272 | - | 6,115,696,301 | 2,956,406,220 | - | |
| 9,611,372,737 | 569,426,321 | - | 6,040,478,674 | 3,001,467,742 | - | |
| 12,240,279,510 | 297,480,231 | 2,360,368,902 | 6,474,696,451 | 3,107,733,926 | - | |
| 41,523,502,312 | 276,413,147 | 2,923,699,474 | 7,051,827,186 | 31,271,562,505 | - | |
| 12,921,460,382 | 241,795,130 | 2,430,389,068 | 7,133,053,511 | 3,116,222,673 | - | |
| 13,395,976,488 | 212,763,978 | 2,532,085,606 | 7,371,711,504 | 3,279,415,400 | - | |
| 13,969,265,039 | 222,397,999 | 2,887,715,928 | 7,487,589,275 | 3,371,561,837 | - | |
| 14,226,716,183 | 195,368,847 | 2,442,095,670 | 8,420,737,403 | 3,168,514,263 | - | |
| 14,944,564,255 | 34,711,567 | 2,880,699,308 | 8,883,985,960 | 3,145,167,420 | - | |
| 16,047,968,692 | 162,475,249 | 3,143,947,040 | 8,478,746,109 | 3,236,822,018 | 1,025,978,276 | |
| 17,437,142,086 | 111,613,780 | 3,063,834,736 | 9,904,765,189 | 3,150,475,719 | 1,206,452,662 | |
| 19,856,887,592 | 101,838,884 | 3,556,920,999 | 11,302,006,081 | 3,405,873,067 | 1,490,248,561 | |
| 20,364,520,192 | 91,553,366 | 3,341,843,495 | 11,662,211,418 | 3,599,147,639 | 1,669,764,274 | |
| 22,194,710,948 | 74,525,211 | 3,944,042,887 | 12,847,875,623 | 3,570,180,089 | 1,758,087,138 | |
| 20,889,724,180 | 32,732,637 | 4,031,355,412 | 11,401,623,132 | 3,688,051,740 | 1,735,961,259 | |
| 22,371,136,258 | 20,957,900 | 3,425,073,317 | 13,193,152,086 | 3,927,917,351 | 1,804,035,604 | |
| 21,405,525,959 | 11,007,431 | 4,017,567,290 | 11,721,042,382 | 3,878,900,184 | 1,777,008,672 | |
| 22,429,674,033 | - | 3,023,367,879 | 13,790,141,954 | 3,797,512,380 | 1,818,651,820 | |
| 21,703,761,249 | - | 3,185,430,084 | 13,366,533,031 | 3,516,587,738 | 1,635,210,396 | |
| 20,185,058,979 | - | 3,034,161,968 | 11,975,481,790 | 3,455,252,192 | 1,720,163,029 | |
| 19,944,721,345 | - | 2,560,886,594 | 12,194,062,661 | 3,417,643,205 | 1,772,128,885 | |
| 21,247,434,628 | - | 2,752,253,094 | 13,157,732,495 | 3,449,894,109 | 1,887,554,930 | |
| 23,985,952,695 | - | 3,065,898,045 | 15,487,339,522 | 3,323,143,653 | 2,109,571,475 | |
| 23,177,124,655 | - | 2,789,435,256 | 15,274,656,674 | 3,107,909,502 | 2,005,123,223 | |

36. 臺北市公有零售市場

| 年 | 底 (區別) | 別 | 市 | 場 | 數 | 土 地 總 面 積 (平方公尺) | 建 築 物 總 面 積 (平方公尺) | |
|---|-----------|----|---|---|----|---------------------|-----------------------|--------|
| 民 | 國 | 57 | 年 | 底 | 35 | 80,802 | 37,329 | |
| 民 | 國 | 58 | 年 | 底 | 35 | 85,835 | 46,482 | |
| 民 | 國 | 59 | 年 | 底 | 39 | 100,479 | 52,961 | |
| 民 | 國 | 60 | 年 | 底 | 42 | 110,381 | 62,003 | |
| 民 | 國 | 61 | 年 | 底 | 42 | 110,301 | 61,953 | |
| 民 | 國 | 62 | 年 | 底 | 47 | 120,666 | 87,564 | |
| 民 | 國 | 63 | 年 | 底 | 47 | 120,666 | 87,923 | |
| 民 | 國 | 64 | 年 | 底 | 52 | 132,579 | 104,675 | |
| 民 | 國 | 65 | 年 | 底 | 52 | 137,098 | 103,243 | |
| 民 | 國 | 66 | 年 | 底 | 53 | 138,250 | 104,167 | |
| 民 | 國 | 67 | 年 | 底 | 55 | 157,741 | 137,413 | |
| 民 | 國 | 68 | 年 | 底 | 56 | 158,981 | 138,653 | |
| 民 | 國 | 69 | 年 | 底 | 60 | 161,041 | 145,865 | |
| 民 | 國 | 70 | 年 | 底 | 61 | 173,924 | 151,086 | |
| 民 | 國 | 71 | 年 | 底 | 63 | 197,858 | 177,417 | |
| 民 | 國 | 72 | 年 | 底 | 64 | 193,093 | 180,493 | |
| 民 | 國 | 73 | 年 | 底 | 65 | 193,181 | 180,581 | |
| 民 | 國 | 74 | 年 | 底 | 67 | 194,670 | 182,070 | |
| 民 | 國 | 75 | 年 | 底 | 68 | 207,272 | 194,324 | |
| 民 | 國 | 76 | 年 | 底 | 68 | 207,272 | 194,324 | |
| 民 | 國 | 77 | 年 | 底 | 68 | 207,272 | 194,324 | |
| 民 | 國 | 78 | 年 | 底 | 70 | 210,461 | 196,403 | |
| 民 | 國 | 79 | 年 | 底 | 70 | 210,461 | 196,403 | |
| 民 | 國 | 80 | 年 | 底 | 70 | 210,461 | 192,919 | |
| 民 | 國 | 81 | 年 | 底 | 71 | 218,616 | 206,771 | |
| 民 | 國 | 82 | 年 | 底 | 71 | 218,616 | 206,771 | |
| 民 | 國 | 83 | 年 | 底 | 71 | 218,616 | 206,771 | |
| 民 | 國 | 84 | 年 | 底 | 71 | 218,616 | 206,771 | |
| 民 | 國 | 85 | 年 | 底 | 70 | 215,831 | 205,165 | |
| 民 | 國 | 86 | 年 | 底 | 70 | 212,913 | 201,680 | |
| 民 | 國 | 87 | 年 | 底 | 70 | 212,913 | 201,680 | |
| 民 | 國 | 88 | 年 | 底 | 70 | 212,913 | 201,680 | |
| 民 | 國 | 89 | 年 | 底 | 66 | 203,898 | 193,276 | |
| 民 | 國 | 90 | 年 | 底 | 64 | 200,506 | 190,030 | |
| 民 | 國 | 91 | 年 | 底 | 63 | 199,128 | 188,626 | |
| 民 | 國 | 92 | 年 | 底 | 63 | 199,128 | 188,626 | |
| 民 | 國 | 93 | 年 | 底 | 62 | 198,344 | 187,843 | |
| 民 | 國 | 94 | 年 | 底 | 59 | 190,168 | 178,021 | |
| 民 | 國 | 95 | 年 | 底 | 59 | 191,410 | 210,752 | |
| | | | 松 | 山 | 區 | 4 | 6,828 | 11,643 |
| | | | 信 | 義 | 區 | 3 | 4,223 | 1,654 |
| | | | 大 | 安 | 區 | 5 | 9,612 | 7,739 |
| | | | 中 | 山 | 區 | 9 | 21,621 | 20,667 |
| | | | 中 | 正 | 區 | 8 | 16,243 | 19,316 |
| | | | 大 | 同 | 區 | 5 | 31,890 | 30,779 |
| | | | 萬 | 華 | 區 | 13 | 64,402 | 84,631 |
| | | | 文 | 山 | 區 | 5 | 9,412 | 9,882 |
| | | | 南 | 港 | 區 | 2 | 4,765 | 4,841 |
| | | | 內 | 湖 | 區 | 2 | 1,321 | 1,321 |
| | | | 士 | 林 | 區 | 2 | 12,967 | 12,967 |
| | | | 北 | 投 | 區 | 1 | 8,126 | 5,312 |

資料來源：臺北市市場管理處。

設備及租金收入

139

| 固定攤位數 | 員 工 人 數 | | | | 租 金 收 入 (元) |
|--------|---------|-----|-----|-----|----------------|
| | 共 計 | 職 員 | 員 場 | 工 | |
| 3,416 | 103 | 76 | | 27 | 6,795,776 |
| 4,112 | 95 | 70 | | 25 | 13,001,353 |
| 4,822 | 111 | 49 | | 62 | 7,915,774 |
| 5,126 | 105 | 46 | | 59 | 8,294,847 |
| 5,121 | 117 | 53 | | 64 | 8,438,643 |
| 6,982 | 108 | 45 | | 63 | 9,414,765 |
| 7,046 | 121 | 52 | | 69 | 9,646,127 |
| 7,817 | 129 | 54 | | 75 | 20,258,247 |
| 7,613 | 134 | 56 | | 78 | 28,630,157 |
| 8,031 | 136 | 59 | | 77 | 27,678,186 |
| 9,777 | 200 | 72 | | 128 | 42,721,229 |
| 9,923 | 212 | 79 | | 133 | 40,225,723 |
| 10,260 | 181 | 66 | | 115 | 45,798,193 |
| 10,811 | 185 | 68 | | 117 | 62,268,000 |
| 10,719 | 188 | 69 | | 119 | 65,361,407 |
| 10,841 | 194 | 72 | | 122 | 72,541,069 |
| 11,057 | 193 | 71 | | 122 | 84,033,164 |
| 11,325 | 197 | 73 | | 124 | 100,954,074 |
| 12,274 | 206 | 69 | | 137 | 117,752,385 |
| 12,496 | 204 | 68 | | 136 | 123,270,993 |
| 12,496 | 207 | 72 | | 135 | 128,869,184 |
| 12,617 | 208 | 73 | | 135 | 162,215,642 |
| 12,617 | 213 | 74 | | 139 | 161,815,961 |
| 12,502 | 224 | 73 | | 151 | 159,592,733 |
| 12,627 | 230 | 76 | | 154 | 181,380,572 |
| 12,627 | 231 | 78 | | 153 | 232,419,393 |
| 12,627 | 212 | 78 | | 134 | 228,653,517 |
| 12,627 | 206 | 78 | | 128 | 225,759,875 |
| 12,497 | 183 | 71 | | 112 | 217,162,818 |
| 12,387 | 183 | 74 | | 109 | 246,161,986 |
| 12,211 | 176 | 72 | | 104 | 234,643,207 |
| 12,211 | 176 | 72 | | 104 | 221,580,678 |
| 11,894 | 131 | 41 | | 90 | 222,099,567 |
| 11,569 | 117 | 35 | | 82 | 220,542,588 |
| 11,620 | 113 | 38 | | 75 | 212,547,646 |
| 11,266 | 105 | 31 | | 74 | 189,679,092 |
| 10,923 | 95 | 33 | | 62 | 228,956,740 |
| 10,640 | 97 | 33 | | 64 | 235,433,583 |
| 9,985 | 100 | 58 | | 42 | 234,511,031 |
| 446 | 6 | 4 | | 2 | 7,210,215 |
| 247 | 5 | 3 | | 2 | 3,095,927 |
| 620 | 10 | 5 | | 5 | 11,827,061 |
| 1,275 | 14 | 9 | | 5 | 27,020,676 |
| 1,267 | 14 | 8 | | 6 | 32,572,208 |
| 1,106 | 12 | 4 | | 8 | 40,781,476 |
| 2,732 | 19 | 14 | | 5 | 66,676,265 |
| 445 | 6 | 4 | | 2 | 7,413,168 |
| 209 | 5 | 2 | | 3 | 3,061,175 |
| 222 | 4 | 2 | | 2 | 3,675,268 |
| 793 | 3 | 2 | | 1 | 23,344,036 |
| 623 | 2 | 1 | | 1 | 7,833,556 |

37. 臺北市公有零售

| 年 | 底 (區別) | 別 | 共 | 計 | 糧 | 食 | 家畜 | 家禽 | 果 | 菜 |
|---|-----------|----|---|---|--------|-----|-------|----|-------|---|
| 民 | 國 | 57 | 年 | 底 | 2,518 | 33 | 122 | | 459 | |
| 民 | 國 | 58 | 年 | 底 | 2,433 | 39 | 120 | | 418 | |
| 民 | 國 | 59 | 年 | 底 | 3,814 | 46 | 181 | | 763 | |
| 民 | 國 | 60 | 年 | 底 | 3,978 | 46 | 187 | | 824 | |
| 民 | 國 | 61 | 年 | 底 | 4,592 | 39 | 398 | | 964 | |
| 民 | 國 | 62 | 年 | 底 | 4,382 | 52 | 302 | | 971 | |
| 民 | 國 | 63 | 年 | 底 | 6,314 | 33 | 967 | | 1,550 | |
| 民 | 國 | 64 | 年 | 底 | 6,356 | 43 | 916 | | 1,580 | |
| 民 | 國 | 65 | 年 | 底 | 6,904 | 41 | 788 | | 1,821 | |
| 民 | 國 | 66 | 年 | 底 | 6,662 | 37 | 645 | | 1,658 | |
| 民 | 國 | 67 | 年 | 底 | 7,762 | 45 | 1,320 | | 2,325 | |
| 民 | 國 | 68 | 年 | 底 | 8,114 | 50 | 526 | | 2,374 | |
| 民 | 國 | 69 | 年 | 底 | 8,248 | 63 | 527 | | 2,396 | |
| 民 | 國 | 70 | 年 | 底 | 11,266 | 68 | 1,520 | | 3,069 | |
| 民 | 國 | 71 | 年 | 底 | 11,404 | 67 | 1,805 | | 3,085 | |
| 民 | 國 | 72 | 年 | 底 | 11,540 | 37 | 2,028 | | 3,188 | |
| 民 | 國 | 73 | 年 | 底 | 11,540 | 110 | 2,001 | | 2,931 | |
| 民 | 國 | 74 | 年 | 底 | 11,956 | 109 | 2,051 | | 2,981 | |
| 民 | 國 | 75 | 年 | 底 | 12,571 | 107 | 2,125 | | 3,271 | |
| 民 | 國 | 76 | 年 | 底 | 12,789 | 107 | 2,125 | | 3,271 | |
| 民 | 國 | 77 | 年 | 底 | 12,789 | 107 | 2,125 | | 3,271 | |
| 民 | 國 | 78 | 年 | 底 | 12,910 | 107 | 2,147 | | 3,316 | |
| 民 | 國 | 79 | 年 | 底 | 12,910 | 107 | 2,147 | | 3,316 | |
| 民 | 國 | 80 | 年 | 底 | 12,910 | 107 | 2,147 | | 3,316 | |
| 民 | 國 | 81 | 年 | 底 | 12,910 | 109 | 2,188 | | 3,321 | |
| 民 | 國 | 82 | 年 | 底 | 12,910 | 109 | 2,188 | | 3,321 | |
| 民 | 國 | 83 | 年 | 底 | 12,910 | 109 | 2,188 | | 3,321 | |
| 民 | 國 | 84 | 年 | 底 | 12,910 | 109 | 2,188 | | 3,321 | |
| 民 | 國 | 85 | 年 | 底 | 12,780 | 109 | 2,176 | | 3,308 | |
| 民 | 國 | 86 | 年 | 底 | 12,670 | 109 | 2,176 | | 3,294 | |
| 民 | 國 | 87 | 年 | 底 | 12,494 | 109 | 2,142 | | 3,238 | |
| 民 | 國 | 88 | 年 | 底 | 12,494 | 109 | 2,142 | | 3,238 | |
| 民 | 國 | 89 | 年 | 底 | 12,157 | 40 | 2,055 | | 3,065 | |
| 民 | 國 | 90 | 年 | 底 | 11,830 | 36 | 1,984 | | 3,034 | |
| 民 | 國 | 91 | 年 | 底 | 11,767 | 36 | 1,984 | | 3,034 | |
| 民 | 國 | 92 | 年 | 底 | 11,411 | 24 | 1,786 | | 2,776 | |
| 民 | 國 | 93 | 年 | 底 | 11,068 | 24 | 1,765 | | 2,757 | |
| 民 | 國 | 94 | 年 | 底 | 10,785 | 22 | 1,732 | | 2,701 | |
| 民 | 國 | 95 | 年 | 底 | 10,130 | 21 | 1,680 | | 2,513 | |
| | | 松 | 山 | 區 | 479 | 0 | 91 | | 173 | |
| | | 信 | 義 | 區 | 259 | 2 | 73 | | 80 | |
| | | 大 | 安 | 區 | 620 | 1 | 119 | | 188 | |
| | | 中 | 山 | 區 | 1,275 | 10 | 182 | | 213 | |
| | | 中 | 正 | 區 | 1,267 | 3 | 164 | | 195 | |
| | | 大 | 同 | 區 | 1,105 | 1 | 198 | | 194 | |
| | | 萬 | 華 | 區 | 2,832 | 4 | 543 | | 909 | |
| | | 文 | 山 | 區 | 445 | 0 | 119 | | 136 | |
| | | 南 | 港 | 區 | 209 | 0 | 39 | | 73 | |
| | | 內 | 湖 | 區 | 223 | 0 | 35 | | 61 | |
| | | 士 | 林 | 區 | 793 | 0 | 55 | | 122 | |
| | | 北 | 投 | 區 | 623 | 0 | 62 | | 169 | |

資料來源：臺北市市場管理處。

市場攤位數

141

| 日 | 用品 | 飲 | 食 | 魚 | 肉 | 雜 | 貨 | 其 | 他 |
|-------|----|-------|---|---|-------|---|-------|---|-------|
| 110 | | ... | | | 739 | | 863 | | 192 |
| 119 | | ... | | | 716 | | 413 | | 608 |
| 344 | | ... | | | 962 | | 492 | | 1,026 |
| 368 | | ... | | | 1,012 | | 506 | | 1,035 |
| 408 | | ... | | | 1,144 | | 576 | | 1,063 |
| 381 | | ... | | | 1,024 | | 519 | | 1,133 |
| 453 | | ... | | | 905 | | 675 | | 1,731 |
| 445 | | ... | | | 827 | | 648 | | 1,897 |
| 358 | | ... | | | 1,301 | | 680 | | 1,915 |
| 444 | | ... | | | 1,336 | | 752 | | 1,790 |
| 371 | | ... | | | 1,221 | | 796 | | 1,684 |
| 348 | | ... | | | 2,058 | | 841 | | 1,917 |
| 344 | | ... | | | 2,080 | | 843 | | 1,995 |
| 435 | | ... | | | 1,908 | | 1,093 | | 3,173 |
| 493 | | ... | | | 1,570 | | 1,115 | | 3,269 |
| 646 | | ... | | | 1,510 | | 1,206 | | 2,925 |
| 1,387 | | 970 | | | 1,239 | | 914 | | 1,988 |
| 1,404 | | 986 | | | 1,275 | | 937 | | 2,213 |
| 1,634 | | 1,135 | | | 1,342 | | 980 | | 1,977 |
| 1,634 | | 1,135 | | | 1,342 | | 1,002 | | 2,173 |
| 1,634 | | 1,135 | | | 1,342 | | 1,002 | | 2,173 |
| 1,635 | | 1,153 | | | 1,352 | | 1,025 | | 2,175 |
| 1,635 | | 1,153 | | | 1,352 | | 1,025 | | 2,175 |
| 1,635 | | 1,153 | | | 1,352 | | 1,025 | | 2,175 |
| 1,501 | | 1,272 | | | 1,439 | | 1,040 | | 2,040 |
| 1,499 | | 1,272 | | | 1,439 | | 1,040 | | 2,042 |
| 1,499 | | 1,272 | | | 1,439 | | 1,040 | | 2,042 |
| 1,499 | | 1,272 | | | 1,439 | | 1,040 | | 2,042 |
| 1,498 | | 1,217 | | | 1,433 | | 1,029 | | 2,010 |
| 1,492 | | 1,172 | | | 1,433 | | 1,014 | | 1,980 |
| 1,472 | | 1,165 | | | 1,397 | | 993 | | 1,978 |
| 1,472 | | 1,165 | | | 1,397 | | 993 | | 1,978 |
| 2,270 | | 1,232 | | | 1,284 | | 1,351 | | 860 |
| 2,238 | | 1,148 | | | 1,247 | | 1,309 | | 834 |
| 2,236 | | 1,089 | | | 1,247 | | 1,308 | | 833 |
| 2,043 | | 1,222 | | | 1,130 | | 981 | | 1,449 |
| 2,036 | | 1,189 | | | 1,115 | | 981 | | 1,201 |
| 2,006 | | 1,173 | | | 1,092 | | 953 | | 1,106 |
| 1,914 | | 1,007 | | | 1,069 | | 929 | | 997 |
| 40 | | 36 | | | 67 | | 47 | | 25 |
| 11 | | 2 | | | 41 | | 25 | | 25 |
| 101 | | 21 | | | 60 | | 57 | | 73 |
| 296 | | 100 | | | 128 | | 150 | | 196 |
| 424 | | 140 | | | 112 | | 91 | | 138 |
| 238 | | 90 | | | 164 | | 149 | | 71 |
| 442 | | 195 | | | 303 | | 138 | | 298 |
| 23 | | 17 | | | 50 | | 62 | | 38 |
| 26 | | 18 | | | 20 | | 19 | | 14 |
| 39 | | 28 | | | 18 | | 22 | | 20 |
| 196 | | 251 | | | 32 | | 117 | | 20 |
| 78 | | 109 | | | 74 | | 52 | | 79 |

38. 臺北市魚市場

| 年 別 | | | | 合 計 | 基 隆 地 區 | 蘇 澳 地 區 | 台 南 地 區 |
|--------|---|---|--|--------|---------|---------|---------|
| 民 國 57 | 年 | 底 | | 35,029 | 6,482 | 2,054 | 5,228 |
| 民 國 58 | 年 | 底 | | 37,013 | 7,627 | 2,765 | 5,926 |
| 民 國 59 | 年 | 底 | | 37,722 | 7,499 | 3,176 | 4,405 |
| 民 國 60 | 年 | 底 | | 38,710 | 7,411 | 4,149 | 3,700 |
| 民 國 61 | 年 | 底 | | 39,836 | 8,512 | 3,919 | 2,814 |
| 民 國 62 | 年 | 底 | | 40,253 | 7,662 | 3,994 | 3,143 |
| 民 國 63 | 年 | 底 | | 44,090 | 9,132 | 3,811 | 3,989 |
| 民 國 64 | 年 | 底 | | 49,881 | 9,415 | 1,648 | 8,712 |
| 民 國 65 | 年 | 底 | | 50,444 | 7,800 | 2,177 | 10,979 |
| 民 國 66 | 年 | 底 | | 50,711 | 8,722 | 2,666 | 12,147 |
| 民 國 67 | 年 | 底 | | 55,556 | 10,432 | 4,259 | 15,067 |
| 民 國 68 | 年 | 底 | | 53,267 | 6,786 | 3,329 | 20,596 |
| 民 國 69 | 年 | 底 | | 54,788 | 16,308 | 2,870 | 21,587 |
| 民 國 70 | 年 | 底 | | 55,299 | 9,673 | 3,121 | 22,650 |
| 民 國 71 | 年 | 底 | | 57,845 | 8,797 | 3,439 | 25,211 |
| 民 國 72 | 年 | 底 | | 59,355 | 8,580 | 3,006 | 26,359 |
| 民 國 73 | 年 | 底 | | 59,101 | 9,505 | 2,747 | 23,600 |
| 民 國 74 | 年 | 底 | | 61,675 | 14,584 | 3,013 | 21,175 |
| 民 國 75 | 年 | 底 | | 60,109 | 16,658 | 2,966 | 26,130 |
| 民 國 76 | 年 | 底 | | 57,008 | 16,591 | 3,735 | 22,349 |
| 民 國 77 | 年 | 底 | | 60,331 | 18,932 | 2,886 | 22,135 |
| 民 國 78 | 年 | 底 | | 58,833 | 20,280 | 3,620 | 20,452 |
| 民 國 79 | 年 | 底 | | 56,117 | 18,893 | 5,112 | 20,916 |
| 民 國 80 | 年 | 底 | | 41,813 | 16,475 | 5,362 | 7,356 |
| 民 國 81 | 年 | 底 | | 54,935 | 17,682 | 4,589 | 6,386 |
| 民 國 82 | 年 | 底 | | 49,110 | 14,956 | 4,830 | 6,032 |
| 民 國 83 | 年 | 底 | | 45,583 | 11,529 | 4,514 | 5,342 |
| 民 國 84 | 年 | 底 | | 44,307 | 12,720 | 4,592 | 3,678 |
| 民 國 85 | 年 | 底 | | 41,795 | 11,871 | 3,347 | 2,692 |
| 民 國 86 | 年 | 底 | | 43,993 | 11,944 | 3,709 | 2,695 |
| 民 國 87 | 年 | 底 | | 46,160 | 13,506 | 3,463 | 2,089 |
| 民 國 88 | 年 | 底 | | 46,193 | 15,481 | 3,427 | 1,823 |
| 民 國 89 | 年 | 底 | | 45,327 | 15,276 | 3,511 | 1,622 |
| 民 國 90 | 年 | 底 | | 45,674 | 14,679 | 3,795 | 2,797 |
| 民 國 91 | 年 | 底 | | 42,554 | 14,224 | 4,116 | 2,254 |
| 民 國 92 | 年 | 底 | | 43,535 | 15,073 | 4,031 | 2,664 |
| 民 國 93 | 年 | 底 | | 43,666 | 14,352 | 4,940 | 3,501 |
| 民 國 94 | 年 | 底 | | 43,375 | 14,864 | 4,765 | 4,123 |
| 民 國 95 | 年 | 底 | | 39,690 | 12,345 | 4,534 | 4,270 |

資料來源：臺北市市場管理處。

魚類產地供銷量

143

單位：公噸

| 澎湖縣 | 高雄地區 | 淡水鎮 | 新竹地區 | 箱魚 | 其他 |
|-----|--------|-----|-------|--------|--------|
| - | 4,032 | 492 | 1,256 | 14,914 | 571 |
| - | 4,691 | 619 | 1,047 | 13,788 | 550 |
| - | 5,623 | 579 | 885 | 15,385 | 170 |
| - | 5,742 | 468 | 570 | 16,566 | 104 |
| - | 4,600 | 137 | 583 | 19,187 | 84 |
| - | 3,748 | 64 | 578 | 21,058 | 6 |
| - | 4,447 | 6 | 317 | 22,204 | 184 |
| - | 6,686 | 31 | 497 | 22,562 | 330 |
| - | 7,451 | 36 | 586 | 21,236 | 179 |
| - | 6,791 | 12 | 881 | 19,118 | 374 |
| - | 6,548 | 53 | 1,163 | 17,630 | 404 |
| 100 | 6,628 | 294 | 185 | 14,854 | 495 |
| 161 | 13,125 | - | 263 | - | 474 |
| 84 | 7,556 | - | 223 | 10,857 | 1,135 |
| 106 | 8,908 | - | 647 | 8,569 | 2,168 |
| 52 | 9,282 | - | 1,305 | 8,250 | 2,521 |
| 36 | 10,423 | - | 1,350 | 7,534 | 3,906 |
| - | 9,780 | - | 2,847 | 5,648 | 4,628 |
| - | 7,128 | - | 3,726 | 2,205 | 1,296 |
| - | 6,838 | - | 5,884 | - | 1,611 |
| - | 8,717 | - | 5,804 | - | 1,857 |
| - | 8,522 | - | 3,756 | - | 2,203 |
| - | 6,337 | - | 2,173 | - | 2,686 |
| - | 6,019 | - | 4,919 | - | 1,682 |
| - | 6,101 | - | 6,501 | - | 13,676 |
| - | 4,787 | - | 4,974 | - | 13,531 |
| - | 5,616 | - | 5,813 | - | 12,769 |
| - | 6,613 | - | 5,402 | - | 11,302 |
| - | 6,243 | - | 6,337 | - | 11,308 |
| - | 7,446 | - | 7,056 | - | 11,144 |
| - | 7,878 | - | 6,682 | - | 12,542 |
| - | 6,699 | - | 7,108 | - | 11,655 |
| - | 6,246 | - | 7,771 | - | 10,901 |
| - | 6,853 | - | 6,037 | - | 11,513 |
| - | 6,523 | - | 4,668 | - | 10,769 |
| - | 6,940 | - | 4,060 | - | 10,767 |
| - | 7,727 | - | 3,677 | - | 9,469 |
| - | 6,820 | - | 3,389 | - | 9,414 |
| - | 5,725 | - | 2,845 | - | 9,971 |

39. 臺北市魚市場

| 年 | 別 | 合 | 計 | 基 | 隆 | 地 | 區 | 蘇 | 澳 | 地 | 區 | 台 | 南 | 地 | 區 |
|---|---|----|---|---|-----------|-----------|---|---------|---|-----------|---|---|---|---|---|
| 民 | 國 | 57 | 年 | 底 | 493,604 | 91,022 | | 28,510 | | 105,575 | | | | | |
| 民 | 國 | 58 | 年 | 底 | 539,749 | 104,102 | | 38,363 | | 116,555 | | | | | |
| 民 | 國 | 59 | 年 | 底 | 598,550 | 111,967 | | 58,940 | | 91,502 | | | | | |
| 民 | 國 | 60 | 年 | 底 | 655,325 | 127,460 | | 76,514 | | 75,049 | | | | | |
| 民 | 國 | 61 | 年 | 底 | 686,689 | 147,752 | | 78,143 | | 54,690 | | | | | |
| 民 | 國 | 62 | 年 | 底 | 782,349 | 171,716 | | 91,340 | | 65,372 | | | | | |
| 民 | 國 | 63 | 年 | 底 | 1,050,674 | 240,122 | | 93,085 | | 105,091 | | | | | |
| 民 | 國 | 64 | 年 | 底 | 1,195,446 | 271,930 | | 43,685 | | 225,272 | | | | | |
| 民 | 國 | 65 | 年 | 底 | 1,491,218 | 272,795 | | 77,742 | | 361,773 | | | | | |
| 民 | 國 | 66 | 年 | 底 | 1,760,723 | 336,760 | | 112,831 | | 444,888 | | | | | |
| 民 | 國 | 67 | 年 | 底 | 1,992,504 | 435,108 | | 152,479 | | 545,515 | | | | | |
| 民 | 國 | 68 | 年 | 底 | 2,057,570 | 301,727 | | 98,778 | | 790,564 | | | | | |
| 民 | 國 | 69 | 年 | 底 | 2,278,659 | 690,456 | | 88,009 | | 901,381 | | | | | |
| 民 | 國 | 70 | 年 | 底 | 2,717,824 | 550,608 | | 125,448 | | 1,060,790 | | | | | |
| 民 | 國 | 71 | 年 | 底 | 2,921,970 | 577,582 | | 161,043 | | 1,066,551 | | | | | |
| 民 | 國 | 72 | 年 | 底 | 2,956,406 | 571,984 | | 142,388 | | 1,034,131 | | | | | |
| 民 | 國 | 73 | 年 | 底 | 3,001,467 | 636,187 | | 146,892 | | 923,608 | | | | | |
| 民 | 國 | 74 | 年 | 底 | 3,107,733 | 946,893 | | 136,506 | | 794,861 | | | | | |
| 民 | 國 | 75 | 年 | 底 | 3,127,161 | 1,114,165 | | 148,860 | | 957,941 | | | | | |
| 民 | 國 | 76 | 年 | 底 | 3,116,223 | 1,044,868 | | 207,792 | | 846,684 | | | | | |
| 民 | 國 | 77 | 年 | 底 | 3,279,395 | 1,209,168 | | 165,494 | | 858,845 | | | | | |
| 民 | 國 | 78 | 年 | 底 | 3,371,562 | 1,405,433 | | 206,345 | | 836,619 | | | | | |
| 民 | 國 | 79 | 年 | 底 | 3,168,514 | 1,395,764 | | 337,116 | | 729,983 | | | | | |
| 民 | 國 | 80 | 年 | 底 | 2,652,001 | 1,187,666 | | 334,653 | | 241,273 | | | | | |
| 民 | 國 | 81 | 年 | 底 | 3,236,822 | 1,161,031 | | 303,151 | | 243,049 | | | | | |
| 民 | 國 | 82 | 年 | 底 | 3,150,476 | 1,134,276 | | 390,215 | | 219,975 | | | | | |
| 民 | 國 | 83 | 年 | 底 | 3,105,873 | 1,043,661 | | 401,352 | | 209,158 | | | | | |
| 民 | 國 | 84 | 年 | 底 | 3,599,148 | 1,160,707 | | 415,017 | | 168,853 | | | | | |
| 民 | 國 | 85 | 年 | 底 | 3,570,180 | 1,061,656 | | 312,445 | | 140,217 | | | | | |
| 民 | 國 | 86 | 年 | 底 | 3,688,052 | 991,544 | | 340,027 | | 127,601 | | | | | |
| 民 | 國 | 87 | 年 | 底 | 3,927,917 | 1,253,226 | | 288,641 | | 111,224 | | | | | |
| 民 | 國 | 88 | 年 | 底 | 3,878,900 | 1,360,753 | | 279,414 | | 108,167 | | | | | |
| 民 | 國 | 89 | 年 | 底 | 3,797,512 | 1,286,151 | | 292,013 | | 95,650 | | | | | |
| 民 | 國 | 90 | 年 | 底 | 3,516,588 | 1,203,092 | | 312,090 | | 132,765 | | | | | |
| 民 | 國 | 91 | 年 | 底 | 3,455,252 | 1,271,396 | | 328,201 | | 114,814 | | | | | |
| 民 | 國 | 92 | 年 | 底 | 3,417,643 | 1,258,157 | | 342,529 | | 136,460 | | | | | |
| 民 | 國 | 93 | 年 | 底 | 3,449,894 | 1,167,542 | | 413,264 | | 183,875 | | | | | |
| 民 | 國 | 94 | 年 | 底 | 3,323,144 | 1,113,283 | | 385,569 | | 206,596 | | | | | |
| 民 | 國 | 95 | 年 | 底 | 3,107,910 | 1,044,126 | | 416,643 | | 193,310 | | | | | |

資料來源：臺北市市場管理處。

魚類產地供銷值

145

單位：新台幣千元

| 澎湖縣 | 高雄地區 | 淡水鎮 | 新竹地區 | 箱 | 魚 | 其他 |
|--------|---------|--------|---------|---------|---|---------|
| - | 69,070 | 6,450 | 23,197 | 161,286 | | 8,494 |
| - | 82,088 | 10,452 | 19,475 | 160,017 | | 8,697 |
| - | 109,666 | 12,541 | 17,001 | 193,856 | | 3,077 |
| - | 127,418 | 9,249 | 11,641 | 225,748 | | 2,246 |
| - | 110,968 | 3,354 | 11,581 | 277,063 | | 3,138 |
| - | 97,377 | 1,656 | 11,402 | 343,178 | | 308 |
| - | 128,981 | 205 | 7,798 | 464,790 | | 10,602 |
| - | 165,408 | 1,019 | 12,049 | 461,766 | | 14,317 |
| - | 237,848 | 1,250 | 19,226 | 512,190 | | 8,394 |
| - | 230,763 | 570 | 39,419 | 575,165 | | 20,327 |
| - | 218,410 | 3,078 | 47,083 | 567,060 | | 23,771 |
| 9,574 | 256,181 | 18,732 | 8,996 | 539,680 | | 33,338 |
| 14,929 | 545,354 | - | 9,584 | - | | 28,946 |
| 8,153 | 419,504 | - | 9,834 | 474,245 | | 69,242 |
| 10,237 | 537,802 | - | 32,245 | 400,178 | | 136,332 |
| 4,924 | 585,392 | - | 69,350 | 374,858 | | 173,379 |
| 2,970 | 642,359 | - | 76,717 | 300,564 | | 272,170 |
| - | 585,617 | - | 181,157 | 230,348 | | 232,351 |
| - | 427,524 | - | 308,707 | 88,017 | | 81,947 |
| - | 373,949 | - | 547,072 | - | | 95,858 |
| - | 397,350 | - | 536,264 | - | | 112,274 |
| - | 401,557 | - | 383,755 | - | | 137,853 |
| - | 318,584 | - | 227,309 | - | | 159,758 |
| - | 324,302 | - | 448,297 | - | | 115,810 |
| - | 261,460 | - | 641,673 | - | | 626,458 |
| - | 282,877 | - | 476,774 | - | | 646,359 |
| - | 393,499 | - | 665,483 | - | | 392,720 |
| - | 519,025 | - | 618,236 | - | | 717,310 |
| - | 533,555 | - | 746,556 | - | | 775,751 |
| - | 670,445 | - | 821,174 | - | | 737,259 |
| - | 686,209 | - | 795,301 | - | | 793,316 |
| - | 573,136 | - | 819,580 | - | | 737,850 |
| - | 511,301 | - | 889,985 | - | | 722,415 |
| - | 545,360 | - | 636,584 | - | | 686,697 |
| - | 547,588 | - | 499,816 | - | | 693,437 |
| - | 565,341 | - | 461,469 | - | | 653,687 |
| - | 658,677 | - | 434,812 | - | | 591,724 |
| - | 606,261 | - | 407,798 | - | | 603,637 |
| - | 486,259 | - | 357,641 | - | | 609,931 |

40. 臺北市批發市場肉類

| 年 別 | 毛 豬□□①② | | | 魚 | | | 雞 | |
|------------|----------------|-----------------|-------------------|----------------|-----------------|-------------------|----------------|-----------------|
| | 交 易 量 (百公斤) | 交 易 金 額 (千元) | 平 均 價 格 (元/公斤) | 交 易 量 (百公斤) | 交 易 金 額 (千元) | 平 均 價 格 (元/公斤) | 交 易 量 (百公斤) | 交 易 金 額 (千元) |
| 民 國 57 年 底 | 505,971 | 1,149,993 | 22.7 | 353,889 | 494,604 | 14.0 | ... | ... |
| 民 國 58 年 底 | 564,077 | 1,277,138 | 21.8 | 370,126 | 539,747 | 46.6 | ... | ... |
| 民 國 59 年 底 | 589,130 | 1,262,492 | 21.4 | 37,726 | 598,550 | 15.9 | ... | ... |
| 民 國 60 年 底 | 560,746 | 1,334,402 | 23.8 | 387,105 | 655,324 | 16.9 | ... | ... |
| 民 國 61 年 底 | 546,460 | 1,373,041 | 25.1 | 388,361 | 686,691 | 17.7 | ... | ... |
| 民 國 62 年 底 | 571,802 | 1,557,857 | 27.2 | 402,527 | 782,348 | 19.4 | ... | ... |
| 民 國 63 年 底 | 527,226 | 2,070,680 | 39.3 | 440,891 | 1,050,673 | 23.8 | ... | ... |
| 民 國 64 年 底 | 431,483 | 2,142,921 | 49.7 | 498,801 | 1,225,448 | 24.6 | ... | ... |
| 民 國 65 年 底 | 408,814 | 1,726,236 | 42.2 | 504,427 | 1,491,217 | 29.6 | ... | ... |
| 民 國 66 年 底 | 367,287 | 1,616,279 | 44.0 | 507,108 | 1,760,724 | 34.7 | ... | ... |
| 民 國 67 年 底 | 272,158 | 1,287,666 | 47.3 | 555,549 | 1,992,503 | 35.9 | 127,571 | 431,190 |
| 民 國 68 年 底 | 225,199 | 609,583 | 40.3 | 532,662 | 2,057,570 | 38.6 | 160,518 | 555,392 |
| 民 國 69 年 底 | 208,577 | 981,649 | 47.1 | 657,862 | 2,278,659 | 41.6 | 177,164 | 799,010 |
| 民 國 70 年 底 | 182,680 | 1,044,753 | 57.2 | 552,992 | 2,717,824 | 49.1 | 358,197 | 1,608,305 |
| 民 國 71 年 底 | 157,881 | 963,033 | 61.0 | 578,449 | 2,921,970 | 50.5 | 412,042 | 2,126,137 |
| 民 國 72 年 底 | 138,601 | 794,586 | 58.3 | 593,554 | 2,956,406 | 49.8 | 468,616 | 2,197,809 |
| 民 國 73 年 底 | 120,552 | 569,426 | 48.2 | 591,016 | 3,001,468 | 50.8 | 459,917 | 2,170,808 |
| 民 國 74 年 底 | 77,565 | 297,480 | 39.4 | 616,753 | 3,107,734 | 50.4 | 481,419 | 2,043,812 |
| 民 國 75 年 底 | 57,403 | 276,413 | 49.2 | 601,091 | 3,127,163 | 52.0 | 481,713 | 2,564,891 |
| 民 國 76 年 底 | 51,934 | 241,795 | 47.6 | 570,084 | 3,116,223 | 54.7 | 501,060 | 2,167,990 |
| 民 國 77 年 底 | 46,981 | 212,764 | 46.3 | 603,309 | 3,279,415 | 54.4 | 551,046 | 2,262,389 |
| 民 國 78 年 底 | 43,996 | 222,398 | 51.6 | 588,323 | 3,371,562 | 57.3 | 545,478 | 2,569,226 |
| 民 國 79 年 底 | 50,212 | 195,369 | 39.9 | 561,174 | 3,168,514 | 56.5 | 575,591 | 2,226,736 |
| 民 國 80 年 底 | 34,139 | 125,509 | 39.0 | 543,970 | 3,145,167 | 57.9 | 558,876 | 2,246,428 |

資料來源：臺北市市場管理處。

附 註：①毛豬交易量、交易金額、平均價格均不含自備豬。

②臺北畜產公司自民國88年12月1日起停止辦理豬隻統一配銷，故無交易量及交易金額之統計。

③水果交易量含進口水果；89年1月以前，其交易金額、平均價格均不含進口部份。

蔬果交易值及平均價格

| 平均價格 (元/公斤) | 鴨 | | | 蔬 | | | 菜 | | | 水 | | | 果 □ ③ | | |
|----------------|----------------|-----------------|-------------------|----------------|-----------------|-------------------|----------------|-----------------|-------------------|----------------|-----------------|-------------------|----------------|-----------------|-------------------|
| | 交 易 量 (百公斤) | 交 易 金 額 (千元) | 平 均 價 格 (元/公斤) | 交 易 量 (百公斤) | 交 易 金 額 (千元) | 平 均 價 格 (元/公斤) | 交 易 量 (百公斤) | 交 易 金 額 (千元) | 平 均 價 格 (元/公斤) | 交 易 量 (百公斤) | 交 易 金 額 (千元) | 平 均 價 格 (元/公斤) | 交 易 量 (百公斤) | 交 易 金 額 (千元) | 平 均 價 格 (元/公斤) |
| ... | ... | ... | ... | 997,664 | 160,436 | 1.6 | ... | ... | ... | ... | ... | ... | ... | ... | ... |
| ... | ... | ... | ... | 992,264 | 175,582 | 1.8 | ... | ... | ... | ... | ... | ... | ... | ... | ... |
| ... | ... | ... | ... | 1,131,323 | 199,117 | 1.8 | ... | ... | ... | ... | ... | ... | ... | ... | ... |
| ... | ... | ... | ... | 1,227,037 | 217,556 | 1.7 | ... | ... | ... | ... | ... | ... | ... | ... | ... |
| ... | ... | ... | ... | 1,115,792 | 244,151 | 2.0 | ... | ... | ... | ... | ... | ... | ... | ... | ... |
| ... | ... | ... | ... | 1,403,668 | 351,979 | 2.6 | ... | ... | ... | ... | ... | ... | ... | ... | ... |
| ... | ... | ... | ... | 1,408,478 | 527,848 | 3.7 | ... | ... | ... | ... | ... | ... | ... | ... | ... |
| ... | ... | ... | ... | 2,216,718 | 1,083,486 | 4.9 | 1,675,707 | 1,038,506 | 6.2 | ... | ... | ... | ... | ... | ... |
| ... | ... | ... | ... | 2,494,602 | 1,134,986 | 4.5 | 1,974,514 | 1,328,781 | 6.8 | ... | ... | ... | ... | ... | ... |
| ... | ... | ... | ... | 2,485,427 | 1,527,590 | 6.1 | 2,018,607 | 1,681,861 | 8.4 | ... | ... | ... | ... | ... | ... |
| 33.8 | 31,314 | 107,720 | 34.4 | 2,728,102 | 1,691,005 | 6.2 | 1,974,315 | 1,957,686 | 10.1 | ... | ... | ... | ... | ... | ... |
| 34.6 | 39,891 | 141,214 | 35.4 | 2,694,339 | 1,738,472 | 6.5 | 2,312,438 | 2,205,098 | 9.9 | ... | ... | ... | ... | ... | ... |
| 45.1 | 42,710 | 192,622 | 45.1 | 2,795,412 | 2,082,729 | 7.5 | 2,456,917 | 2,440,010 | 10.4 | ... | ... | ... | ... | ... | ... |
| 44.9 | 66,738 | 339,029 | 50.8 | 2,659,917 | 2,576,588 | 9.7 | 2,348,935 | 2,793,647 | 12.7 | ... | ... | ... | ... | ... | ... |
| 51.6 | 72,089 | 290,519 | 40.3 | 2,995,032 | 2,414,884 | 8.1 | 2,071,232 | 2,850,286 | 14.5 | ... | ... | ... | ... | ... | ... |
| 46.9 | 77,219 | 307,332 | 39.8 | 3,105,587 | 3,120,652 | 10.1 | 2,230,978 | 2,995,004 | 14.1 | ... | ... | ... | ... | ... | ... |
| 47.2 | 79,046 | 334,365 | 42.3 | 3,286,987 | 2,872,724 | 8.7 | 2,140,500 | 3,167,754 | 15.3 | ... | ... | ... | ... | ... | ... |
| 42.4 | 71,744 | 316,557 | 44.5 | 3,287,275 | 3,105,288 | 9.5 | 2,242,709 | 3,369,408 | 15.6 | ... | ... | ... | ... | ... | ... |
| 53.2 | 75,952 | 358,809 | 47.6 | 3,377,804 | 3,477,293 | 10.9 | 2,247,894 | 3,374,534 | 16.0 | ... | ... | ... | ... | ... | ... |
| 43.3 | 74,335 | 262,399 | 35.3 | 3,387,158 | 3,855,102 | 11.5 | 2,323,064 | 3,247,952 | 15.2 | ... | ... | ... | ... | ... | ... |
| 41.1 | 67,499 | 269,696 | 40.0 | 3,565,516 | 4,154,852 | 11.7 | 2,404,581 | 3,216,859 | 14.7 | ... | ... | ... | ... | ... | ... |
| 47.1 | 76,672 | 318,490 | 41.5 | 3,538,014 | 4,386,707 | 12.4 | 2,221,987 | 3,100,882 | 15.3 | ... | ... | ... | ... | ... | ... |
| 38.7 | 55,744 | 215,359 | 38.6 | 3,464,681 | 5,070,685 | 14.6 | 2,125,224 | 3,350,053 | 17.3 | ... | ... | ... | ... | ... | ... |
| 40.3 | 54,695 | 212,457 | 39.0 | 3,471,048 | 5,261,746 | 14.2 | 2,390,880 | 3,622,239 | 16.5 | ... | ... | ... | ... | ... | ... |


40. 臺北市批發市場肉類

| 年 | 別 | 毛豬□□①② | | | 魚 | | | 雞 | |
|-----------|------|--------------|--------------|----------------|--------------|--------------|----------------|--------------|--------------|
| | | 交易量 (百公斤) | 交易金額 (千元) | 平均價格 (元/公斤) | 交易量 (百公斤) | 交易金額 (千元) | 平均價格 (元/公斤) | 交易量 (百公斤) | 交易金額 (千元) |
| 民國 81 年 底 | | 28,362 | 128,668 | 46.7 | 551,345 | 3,236,822 | 58.7 | 711,638 | 2,842,877 |
| 民國 82 年 底 | | 23,063 | 111,614 | 48.4 | 491,096 | 3,150,475 | 64.2 | 755,438 | 3,268,963 |
| 民國 83 年 底 | | 20,598 | 101,839 | 50.4 | 455,836 | 3,405,873 | 74.7 | 768,533 | 3,254,485 |
| 民國 84 年 底 | | 16,357 | 91,553 | 57.0 | 443,069 | 3,599,148 | 81.2 | 745,537 | 3,119,731 |
| 民國 85 年 底 | | 13,181 | 74,525 | 56.5 | 417,953 | 3,570,180 | 85.4 | 667,043 | 3,245,708 |
| 民國 86 年 底 | | 8,900 | 32,733 | 36.8 | 439,932 | 3,688,052 | 83.8 | 688,087 | 3,417,348 |
| 民國 87 年 底 | | 4,972 | 20,958 | 42.2 | 461,597 | 3,927,917 | 85.1 | 618,602 | 2,904,254 |
| 民國 88 年 底 | | 1,724 | 11,007 | 63.9 | 461,948 | 3,878,900 | 84.0 | 607,871 | 3,220,530 |
| 民國 89 年 底 | | - | - | - | 453,273 | 3,797,512 | 83.8 | 600,799 | 2,577,627 |
| 民國 90 年 底 | | - | - | - | 456,741 | 3,516,628 | 77.0 | 563,459 | 2,780,688 |
| 民國 91 年 底 | | - | - | - | 425,542 | 3,455,252 | 81.2 | 559,080 | 2,586,351 |
| 民國 92 年 底 | | - | - | - | 435,349 | 3,417,643 | 78.5 | 549,789 | 2,297,542 |
| 民國 93 年 底 | | - | - | - | 440,582 | 3,449,867 | 78.3 | 456,198 | 2,394,170 |
| 民國 94 年 底 | | - | - | - | 433,745 | 3,323,144 | 76.6 | 476,425 | 2,685,634 |
| 民國 95 年 底 | | - | - | - | 396,544 | 3,107,910 | 78.4 | 469,708 | 2,486,064 |
| | 1 月 | - | - | - | 36,557 | 292,042 | 79.9 | 51,923 | 300,808 |
| | 2 月 | - | - | - | 28,262 | 213,834 | 75.7 | 31,132 | 189,333 |
| | 3 月 | - | - | - | 38,420 | 291,191 | 75.8 | 41,247 | 248,490 |
| | 4 月 | - | - | - | 32,592 | 257,095 | 78.9 | 40,235 | 200,399 |
| | 5 月 | - | - | - | 34,258 | 264,086 | 77.1 | 39,063 | 193,226 |
| | 6 月 | - | - | - | 29,527 | 232,583 | 78.8 | 33,640 | 143,911 |
| | 7 月 | - | - | - | 30,730 | 240,542 | 78.3 | 37,923 | 177,683 |
| | 8 月 | - | - | - | 33,296 | 266,942 | 80.2 | 39,196 | 202,853 |
| | 9 月 | - | - | - | 32,714 | 259,567 | 79.3 | 35,965 | 184,035 |
| | 10 月 | - | - | - | 32,315 | 254,927 | 78.9 | 38,042 | 201,989 |
| | 11 月 | - | - | - | 33,099 | 258,344 | 78.1 | 38,653 | 219,880 |
| | 12 月 | - | - | - | 34,776 | 276,757 | 79.6 | 42,689 | 223,454 |

蔬果交易值及平均價格(續)

| 平均價格 (元/公斤) | 鴨 | | | 蔬 | | | 菜 | | | 果 □ ③ 平均價格 (元/公斤) |
|----------------|----------------|-----------------|-------------------|----------------|-----------------|-------------------|----------------|-----------------|-------------------|-------------------------|
| | 交 易 量 (百公斤) | 交 易 金 額 (千元) | 平 均 價 格 (元/公斤) | 交 易 量 (百公斤) | 交 易 金 額 (千元) | 平 均 價 格 (元/公斤) | 交 易 量 (百公斤) | 交 易 金 額 (千元) | 平 均 價 格 (元/公斤) | |
| 39.9 | 68,631 | 257,212 | 37.5 | 3,755,577 | 5,751,774 | 15.3 | 2,254,937 | 3,726,972 | 18.8 | |
| 43.3 | 72,327 | 255,255 | 35.3 | 3,723,803 | 5,792,387 | 15.6 | 2,507,219 | 4,112,377 | 16.4 | |
| 41.0 | 63,647 | 274,662 | 43.2 | 3,761,215 | 6,745,515 | 17.9 | 2,469,238 | 4,556,478 | 18.5 | |
| 41.8 | 60,627 | 222,113 | 36.6 | 3,875,087 | 3,740,442 | 17.4 | 2,419,488 | 4,921,770 | 22.7 | |
| 48.7 | 64,640 | 260,685 | 40.3 | 3,781,638 | 6,605,624 | 17.5 | 2,346,359 | 4,878,339 | 23.0 | |
| 49.7 | 66,779 | 320,598 | 48.0 | 3,900,257 | 6,530,518 | 16.7 | 2,384,635 | 4,871,106 | 23.2 | |
| 50.6 | 65,373 | 297,974 | 45.6 | 3,775,849 | 7,965,676 | 21.1 | 2,405,186 | 5,227,771 | 24.8 | |
| 53.0 | 73,287 | 318,370 | 43.4 | 4,095,138 | 6,891,329 | 16.8 | 2,506,379 | 4,819,713 | 19.2 | |
| 42.9 | 73,161 | 289,326 | 39.5 | 3,983,812 | 7,461,344 | 18.7 | 2,430,925 | 6,328,798 | 26.0 | |
| 49.4 | 56,944 | 248,327 | 43.6 | 3,898,564 | 7,103,721 | 18.2 | 2,355,649 | 6,226,812 | 26.4 | |
| 46.3 | 56,548 | 266,527 | 47.1 | 4,018,559 | 6,291,057 | 15.7 | 2,508,188 | 5,684,423 | 22.7 | |
| 41.8 | 60,998 | 263,344 | 43.2 | 4,035,642 | 6,732,540 | 16.7 | 2,433,495 | 5,461,523 | 22.4 | |
| 52.5 | 58,716 | 296,307 | 50.5 | 4,089,030 | 7,090,094 | 17.3 | 2,294,859 | 6,067,781 | 26.4 | |
| 56.4 | 64,773 | 378,088 | 58.4 | 3,890,203 | 9,012,190 | 23.2 | 2,003,067 | 6,475,150 | 32.3 | |
| 52.9 | 64,089 | 301,787 | 47.1 | 4,195,163 | 8,589,389 | 20.5 | 2,199,631 | 6,685,268 | 30.4 | |
| 57.9 | 5,926 | 29,356 | 49.5 | 404,742 | 683,366 | 16.9 | 176,796 | 671,315 | 38.0 | |
| 60.8 | 4,734 | 23,034 | 48.7 | 324,638 | 447,086 | 13.8 | 131,853 | 403,507 | 30.6 | |
| 60.2 | 6,320 | 30,546 | 48.3 | 395,324 | 551,763 | 14.0 | 175,997 | 518,004 | 29.4 | |
| 49.8 | 5,999 | 28,992 | 48.3 | 359,007 | 659,363 | 18.4 | 189,871 | 501,976 | 26.4 | |
| 49.5 | 6,023 | 27,891 | 46.3 | 368,507 | 774,179 | 21.0 | 217,611 | 652,415 | 30.0 | |
| 42.8 | 5,428 | 25,334 | 46.7 | 280,634 | 804,467 | 28.7 | 197,614 | 561,935 | 28.4 | |
| 46.9 | 5,398 | 25,497 | 47.2 | 290,730 | 835,696 | 28.7 | 199,408 | 620,290 | 31.1 | |
| 51.8 | 4,774 | 21,758 | 45.6 | 324,579 | 782,081 | 24.1 | 195,014 | 619,493 | 31.8 | |
| 51.2 | 4,631 | 22,216 | 48.0 | 334,988 | 802,381 | 24.0 | 183,521 | 596,462 | 32.5 | |
| 53.1 | 4,614 | 22,299 | 48.3 | 369,121 | 650,239 | 17.6 | 176,714 | 498,393 | 28.2 | |
| 56.9 | 4,973 | 21,103 | 42.4 | 364,003 | 750,917 | 20.6 | 185,645 | 523,495 | 28.2 | |
| 52.3 | 5,270 | 23,761 | 45.1 | 378,891 | 847,850 | 22.4 | 169,586 | 517,981 | 30.5 | |

空白頁



41. 本局及所屬機關職員

| 年 底 別 (職 等) | 合 計 | 高 等 考 試 | | | 普 通 考 試 | | |
|------------------|-----|---------|---------|--------------------------|---------|---------|--------------------------|
| | | 小 計 | 公 務 人 員 | 專 門 及 技 術 人 員 專 門 職 業 | 小 計 | 公 務 人 員 | 專 門 及 技 術 人 員 專 門 職 業 |
| 民 國 65 年 底 | 125 | 15 | 5 | 10 | 23 | 9 | 14 |
| 民 國 66 年 底 | 97 | 8 | 8 | 0 | 20 | 20 | 0 |
| 民 國 67 年 底 | 88 | 8 | 8 | 0 | 18 | 18 | 0 |
| 民 國 68 年 底 | 101 | 13 | 12 | 1 | 15 | 15 | 0 |
| 民 國 69 年 底 | 540 | 19 | 16 | 3 | 61 | 51 | 10 |
| 民 國 70 年 底 | 567 | 24 | 22 | 2 | 49 | 41 | 8 |
| 民 國 71 年 底 | 642 | 27 | 23 | 4 | 56 | 49 | 7 |
| 民 國 72 年 底 | 656 | 27 | 22 | 5 | 61 | 55 | 6 |
| 民 國 73 年 底 | 809 | 34 | 13 | 21 | 58 | 53 | 5 |
| 民 國 74 年 底 | 752 | 34 | 31 | 3 | 55 | 55 | 0 |
| 民 國 75 年 底 | 776 | 41 | 37 | 4 | 67 | 67 | 0 |
| 民 國 76 年 底 | 783 | 51 | 47 | 4 | 70 | 70 | 0 |
| 民 國 77 年 底 | 490 | 66 | 62 | 4 | 52 | 52 | 0 |
| 民 國 78 年 底 | 468 | 74 | 70 | 4 | 58 | 58 | 0 |
| 民 國 79 年 底 | 500 | 102 | 92 | 10 | 60 | 60 | 0 |
| 民 國 80 年 底 | 536 | 130 | 122 | 8 | 80 | 80 | 0 |
| 民 國 81 年 底 | 393 | 84 | 61 | 23 | 87 | 74 | 13 |
| 民 國 82 年 底 | 299 | 82 | 80 | 2 | 40 | 38 | 2 |
| 民 國 83 年 底 | 344 | 93 | 91 | 2 | 41 | 41 | 0 |
| 民 國 84 年 底 | 315 | 109 | 103 | 6 | 41 | 41 | 0 |
| 民 國 85 年 底 | 372 | 99 | 97 | 2 | 49 | 48 | 1 |
| 民 國 86 年 底 | 384 | 94 | 92 | 2 | 52 | 51 | 1 |
| 民 國 87 年 底 | 369 | 102 | 102 | 0 | 37 | 37 | 0 |
| 民 國 88 年 底 | 328 | 110 | 110 | 0 | 34 | 34 | 0 |
| 民 國 89 年 底 | 376 | 129 | 129 | 0 | 31 | 31 | 0 |
| 民 國 90 年 底 | 388 | 131 | 131 | 0 | 43 | 43 | 0 |
| 民 國 91 年 底 | 409 | 152 | 152 | 0 | 45 | 45 | 0 |
| 民 國 92 年 底 | 422 | 160 | 160 | 0 | 45 | 45 | 0 |
| 民 國 93 年 底 | 417 | 141 | 141 | 0 | 34 | 34 | 0 |
| 民 國 94 年 底 | 407 | 142 | 142 | 0 | 41 | 41 | 0 |
| 民 國 95 年 底 | 393 | 138 | 138 | 0 | 34 | 34 | 0 |
| 品 位 制 | 393 | 138 | 138 | 0 | 34 | 34 | 0 |
| 政 務 人 員 | 0 | 0 | 0 | 0 | 0 | 0 | 0 |
| 簡 任 (聘 派) | 10 | 6 | 6 | 0 | 0 | 0 | 0 |
| 薦 任 (聘 派) | 242 | 122 | 122 | 0 | 9 | 9 | 0 |
| 委 任 (聘 派) | 136 | 10 | 10 | 0 | 25 | 25 | 0 |
| 雇 員 | 5 | 0 | 0 | 0 | 0 | 0 | 0 |
| 職 位 分 類 制 | 388 | 138 | 138 | 0 | 34 | 34 | 0 |
| 10-14 職 等 | 10 | 6 | 6 | 0 | 0 | 0 | 0 |
| 6-9 職 等 | 242 | 122 | 122 | 0 | 9 | 9 | 0 |
| 1-5 職 等 | 136 | 10 | 10 | 0 | 25 | 25 | 0 |

資料來源：本局人事室。

附 註：民國68年以前資料僅包括本局部份。

考試及格與任官人數

單位：人

| 特 | 種 | 考 | 試 | 初 | 就 | 職 | 升 | 詮 | 雇 | 其 |
|-----|-----|----|----|----|----|-----|----|----|-----|---|
| 小 | 公 | 專 | 及 | 等 | 業 | 位 | 等 | 定 | 員 | |
| 計 | 務 | 門 | 技 | 考 | 考 | 分 | 考 | 考 | 考 | 他 |
| | 人 | 職 | 術 | 試 | 試 | 類 | 試 | 試 | 試 | |
| | 員 | 業 | 人 | | | 考 | | | | |
| | | 員 | 員 | | | 試 | | | | |
| 49 | 36 | 13 | - | 10 | 13 | 5 | 8 | 1 | 1 | |
| 46 | 46 | 0 | - | 5 | 12 | 3 | 3 | 0 | 0 | |
| 43 | 43 | 0 | - | 0 | 11 | 2 | 4 | 0 | 2 | |
| 41 | 41 | 0 | - | 3 | 14 | 10 | 3 | 0 | 2 | |
| 320 | 291 | 29 | - | 16 | 35 | 44 | 26 | 0 | 19 | |
| 326 | 298 | 28 | - | 13 | 34 | 55 | 30 | 0 | 36 | |
| 384 | 357 | 27 | - | 19 | 38 | 48 | 31 | 0 | 39 | |
| 384 | 357 | 27 | - | 16 | 35 | 70 | 28 | 0 | 35 | |
| 416 | 379 | 37 | - | 12 | 97 | 84 | 26 | 1 | 81 | |
| 422 | 420 | 2 | - | 8 | 89 | 112 | 22 | 0 | 10 | |
| 430 | 428 | 2 | - | 7 | 94 | 108 | 20 | 0 | 9 | |
| 425 | 423 | 2 | - | 7 | 92 | 109 | 20 | 0 | 9 | |
| 190 | 190 | 0 | - | 14 | 58 | 86 | 12 | 0 | 12 | |
| 168 | 168 | 0 | - | 14 | 46 | 74 | 14 | 0 | 20 | |
| 160 | 160 | 0 | - | 10 | 40 | 76 | 12 | 4 | 36 | |
| 150 | 150 | 0 | - | 10 | 40 | 78 | 14 | 2 | 32 | |
| 114 | 78 | 36 | - | 4 | 2 | 42 | 17 | 0 | 43 | |
| 86 | 79 | 7 | - | 4 | 4 | 63 | 6 | 1 | 13 | |
| 83 | 76 | 7 | - | 2 | 4 | 52 | 3 | 29 | 37 | |
| 65 | 62 | 3 | - | 1 | 1 | 56 | 3 | 26 | 13 | |
| 99 | 93 | 6 | - | 0 | 2 | 64 | 3 | 52 | 4 | |
| 100 | 93 | 7 | - | 0 | 2 | 73 | 2 | 29 | 32 | |
| 72 | 72 | 0 | - | 0 | 0 | 63 | 0 | 0 | 95 | |
| 72 | 72 | 0 | - | 0 | 0 | 39 | 0 | 0 | 73 | |
| 70 | 70 | 0 | 4 | 0 | 0 | 58 | 0 | 0 | 84 | |
| 71 | 71 | 0 | 13 | 0 | 0 | 55 | 0 | 0 | 75 | |
| 71 | 71 | 0 | 20 | 0 | 0 | 56 | 0 | 0 | 65 | |
| 70 | 70 | 0 | 19 | 0 | 0 | 51 | 0 | 0 | 77 | |
| 77 | 77 | 0 | 11 | 0 | 0 | 41 | 0 | 0 | 113 | |
| 90 | 90 | 0 | 15 | 0 | 0 | 37 | 0 | 0 | 82 | |
| 89 | 89 | 0 | 20 | 0 | 0 | 39 | 0 | 0 | 73 | |
| 89 | 89 | 0 | 20 | 0 | 0 | 39 | 0 | 0 | 73 | |
| 0 | 0 | 0 | 0 | 0 | 0 | 0 | 0 | 0 | 0 | |
| 1 | 1 | 0 | 0 | 0 | 0 | 2 | 0 | 0 | 1 | |
| 53 | 53 | 0 | 0 | 0 | 0 | 22 | 0 | 0 | 36 | |
| 35 | 35 | 0 | 20 | 0 | 0 | 15 | 0 | 0 | 31 | |
| 0 | 0 | 0 | 0 | 0 | 0 | 0 | 0 | 0 | 5 | |
| 89 | 89 | 0 | 20 | 0 | 0 | 39 | 0 | 0 | 68 | |
| 1 | 1 | 0 | 0 | 0 | 0 | 2 | 0 | 0 | 1 | |
| 53 | 53 | 0 | 0 | 0 | 0 | 22 | 0 | 0 | 36 | |
| 35 | 35 | 0 | 20 | 0 | 0 | 15 | 0 | 0 | 31 | |

42. 本局及所屬機關

| 年 | 底 | 別 | 合 | 24 | 25 | 30 | 35 |
|-------|---------|---|-------|-----|----------|----------|----------|
| | (職等) | | 計 | 歲以下 | ~ 29歲 | ~ 34歲 | ~ 39歲 |
| 民國71年 | 年底 | | 1,115 | 22 | 88 | 121 | 83 |
| 民國72年 | 年底 | | 1,120 | 20 | 85 | 124 | 104 |
| 民國73年 | 年底 | | 1,171 | 38 | 117 | 148 | 116 |
| 民國74年 | 年底 | | 1,151 | 17 | 114 | 138 | 138 |
| 民國75年 | 年底 | | 1,209 | 20 | 102 | 161 | 145 |
| 民國76年 | 年底 | | 1,156 | 21 | 115 | 157 | 151 |
| 民國77年 | 年底 | | 682 | 5 | 91 | 117 | 127 |
| 民國78年 | 年底 | | 657 | 9 | 96 | 106 | 119 |
| 民國79年 | 年底 | | 709 | 22 | 139 | 121 | 98 |
| 民國80年 | 年底 | | 775 | 42 | 133 | 162 | 85 |
| 民國81年 | 年底 | | 393 | 15 | 66 | 74 | 51 |
| 民國82年 | 年底 | | 395 | 14 | 67 | 78 | 56 |
| 民國83年 | 年底 | | 388 | 9 | 81 | 70 | 52 |
| 民國84年 | 年底 | | 378 | 11 | 75 | 62 | 59 |
| 民國85年 | 年底 | | 391 | 13 | 69 | 69 | 77 |
| 民國86年 | 年底 | | 384 | 1 | 66 | 64 | 66 |
| 民國87年 | 年底 | | 369 | 7 | 36 | 70 | 67 |
| 民國88年 | 年底 | | 376 | 4 | 51 | 74 | 62 |
| 民國89年 | 年底 | | 376 | 4 | 51 | 74 | 62 |
| 民國90年 | 年底 | | 388 | 1 | 45 | 86 | 68 |
| 民國91年 | 年底 | | 409 | 3 | 51 | 85 | 82 |
| 民國92年 | 年底 | | 422 | 3 | 60 | 92 | 79 |
| 民國93年 | 年底 | | 417 | 5 | 65 | 81 | 80 |
| 民國94年 | 年底 | | 407 | 5 | 65 | 66 | 84 |
| 民國95年 | 年底 | | 393 | 7 | 68 | 71 | 73 |
| | 品位制 | | 393 | 7 | 68 | 71 | 73 |
| | 政務人員 | | 0 | 0 | 0 | 0 | 0 |
| | 簡任(聘派) | | 10 | 0 | 0 | 0 | 1 |
| | 薦任(聘派) | | 242 | 2 | 40 | 45 | 49 |
| | 委任(聘派) | | 136 | 5 | 28 | 26 | 23 |
| | 雇員 | | 5 | 0 | 0 | 0 | 0 |
| | 職位分類制 | | 388 | 7 | 68 | 71 | 73 |
| | 10-14職等 | | 10 | 0 | 0 | 0 | 1 |
| | 6-9職等 | | 242 | 2 | 40 | 45 | 49 |
| | 1-5職等 | | 136 | 5 | 28 | 26 | 23 |
| | 性別 | | 393 | 7 | 68 | 71 | 73 |
| | - 男 | | 185 | 0 | 35 | 34 | 24 |
| | - 女 | | 208 | 7 | 33 | 37 | 49 |

資料來源：本局人事室。

附註：民國68年以前資料僅包括本局部份。

職員年齡性別與職等

單位：人

| 40 ~ 44 歲 | 45 ~ 49 歲 | 50 ~ 54 歲 | 55 ~ 59 歲 | 60 ~ 64 歲 | 65 歲 以 上 |
|--------------------|--------------------|--------------------|--------------------|--------------------|-------------------|
| 85 | 107 | 265 | 214 | 126 | 4 |
| 78 | 114 | 246 | 225 | 119 | 5 |
| 73 | 93 | 199 | 246 | 135 | 6 |
| 85 | 81 | 130 | 269 | 166 | 13 |
| 94 | 82 | 103 | 258 | 214 | 30 |
| 98 | 79 | 101 | 254 | 167 | 13 |
| 93 | 46 | 59 | 77 | 63 | 4 |
| 86 | 56 | 52 | 73 | 60 | 0 |
| 96 | 69 | 35 | 61 | 66 | 2 |
| 103 | 83 | 43 | 43 | 77 | 4 |
| 63 | 36 | 34 | 16 | 36 | 2 |
| 60 | 42 | 28 | 18 | 30 | 2 |
| 52 | 49 | 34 | 18 | 22 | 1 |
| 57 | 47 | 35 | 16 | 13 | 3 |
| 51 | 50 | 37 | 15 | 8 | 2 |
| 68 | 58 | 37 | 16 | 8 | 0 |
| 67 | 59 | 40 | 15 | 7 | 1 |
| 60 | 63 | 32 | 26 | 4 | 0 |
| 60 | 63 | 32 | 26 | 4 | 0 |
| 66 | 64 | 38 | 18 | 2 | 0 |
| 67 | 56 | 45 | 16 | 4 | 0 |
| 68 | 54 | 42 | 17 | 6 | 1 |
| 64 | 58 | 46 | 14 | 4 | 0 |
| 74 | 56 | 39 | 13 | 5 | 0 |
| 63 | 58 | 32 | 15 | 6 | 0 |
| 63 | 58 | 32 | 15 | 6 | 0 |
| 0 | 0 | 0 | 0 | 0 | 0 |
| 1 | 1 | 1 | 3 | 3 | 0 |
| 38 | 36 | 21 | 9 | 2 | 0 |
| 23 | 20 | 8 | 2 | 1 | 0 |
| 1 | 1 | 2 | 1 | 0 | 0 |
| 62 | 57 | 30 | 14 | 6 | 0 |
| 1 | 1 | 1 | 3 | 3 | 0 |
| 38 | 36 | 21 | 9 | 2 | 0 |
| 23 | 20 | 8 | 2 | 1 | 0 |
| 63 | 58 | 32 | 15 | 6 | 0 |
| 27 | 31 | 20 | 9 | 5 | 0 |
| 36 | 27 | 12 | 6 | 1 | 0 |

43. 本局及所屬機關

| 年 底 別 (職 等) | 學 | | | | | |
|------------------|--------|----------------------------|--------|--------|--------|--------|
| | 共 計 | 研 究 所 (院) | 大 學 | 專 科 | 軍 校 | 警 校 |
| 民國 71 年 底 | 1,115 | 9 | 146 | 110 | 229 | 24 |
| 民國 72 年 底 | 1,120 | 6 | 151 | 123 | 224 | 28 |
| 民國 73 年 底 | 1,171 | 9 | 189 | 154 | 202 | 27 |
| 民國 74 年 底 | 1,151 | 11 | 187 | 190 | 161 | 32 |
| 民國 75 年 底 | 1,164 | 16 | 209 | 200 | 161 | 31 |
| 民國 76 年 底 | 1,156 | 19 | 217 | 206 | 151 | 31 |
| 民國 77 年 底 | 682 | 32 | 167 | 162 | 38 | 0 |
| 民國 78 年 底 | 657 | 30 | 176 | 156 | 36 | 0 |
| 民國 79 年 底 | 709 | 36 | 216 | 188 | 30 | 0 |
| 民國 80 年 底 | 775 | 38 | 239 | 218 | 30 | 0 |
| 民國 81 年 底 | 393 | 23 | 125 | 126 | 15 | 0 |
| 民國 82 年 底 | 395 | 26 | 118 | 123 | 8 | 12 |
| 民國 83 年 底 | 388 | 33 | 113 | 121 | 14 | 12 |
| 民國 84 年 底 | 378 | 42 | 135 | 109 | 0 | 0 |
| 民國 85 年 底 | 391 | 41 | 130 | 118 | 10 | 9 |
| 民國 86 年 底 | 384 | 39 | 126 | 113 | 9 | 9 |
| 民國 87 年 底 | 369 | 37 | 134 | 127 | 0 | 0 |
| 民國 88 年 底 | 367 | 38 | 171 | 93 | 19 | 0 |
| 民國 89 年 底 | 376 | 43 | 173 | 102 | 0 | 0 |
| 民國 90 年 底 | 388 | 46 | 169 | 121 | 0 | 0 |
| 民國 91 年 底 | 409 | 59 | 181 | 122 | 0 | 0 |
| 民國 92 年 底 | 422 | 76 | 191 | 108 | 0 | 0 |
| 民國 93 年 底 | 417 | 88 | 186 | 98 | 0 | 0 |
| 民國 94 年 底 | 407 | 97 | 181 | 95 | 0 | 0 |
| 民國 95 年 底 | 393 | 98 | 183 | 84 | 0 | 0 |
| 品 位 制 | 393 | 98 | 183 | 84 | 0 | 0 |
| 政 務 人 員 | 0 | 0 | 0 | 0 | 0 | 0 |
| 簡 任 (聘 派) | 10 | 3 | 4 | 3 | 0 | 0 |
| 薦 任 (聘 派) | 242 | 79 | 116 | 44 | 0 | 0 |
| 委 任 (聘 派) | 136 | 16 | 63 | 36 | 0 | 0 |
| 雇 員 | 5 | 0 | 0 | 1 | 0 | 0 |
| 職 位 分 類 制 | 388 | 98 | 183 | 83 | 0 | 0 |
| 10-14 職 等 | 10 | 3 | 4 | 3 | 0 | 0 |
| 6-9 職 等 | 242 | 79 | 116 | 44 | 0 | 0 |
| 1-5 職 等 | 136 | 16 | 63 | 36 | 0 | 0 |

資料來源：本局人事室。

附 註：民國68年以前資料僅包括本局部份。

職員學歷與職等

157

單位：人

| 師 範 學 校 | 歷 | | | | 學 | | | | 位 學 |
|------------------|------------------|---------------------------------|--------|--------|--------|--------|--------|--------|--------|
| | 高 中 高 職 | 初 初 （ 國 ） 中 職 | 小 學 | 其 他 | 共 計 | 博 士 | 碩 士 | 學 士 | |
| 26 | 372 | 131 | 58 | 10 | 155 | 0 | 9 | 146 | |
| 23 | 359 | 133 | 58 | 15 | 157 | 0 | 6 | 151 | |
| 20 | 373 | 125 | 63 | 9 | 198 | 0 | 9 | 189 | |
| 20 | 303 | 124 | 81 | 42 | 198 | 0 | 11 | 187 | |
| 19 | 291 | 120 | 75 | 42 | 225 | 0 | 16 | 209 | |
| 16 | 290 | 116 | 69 | 41 | 236 | 2 | 17 | 217 | |
| 2 | 246 | 16 | 7 | 12 | 199 | 4 | 28 | 167 | |
| 2 | 225 | 14 | 6 | 12 | 206 | 4 | 26 | 176 | |
| 2 | 207 | 14 | 6 | 10 | 252 | 2 | 34 | 216 | |
| 2 | 214 | 14 | 6 | 14 | 277 | 4 | 34 | 239 | |
| 0 | 93 | 10 | 1 | 0 | 148 | 7 | 16 | 125 | |
| 0 | 97 | 8 | 3 | 0 | 144 | 1 | 25 | 118 | |
| 0 | 87 | 6 | 2 | 0 | 146 | 2 | 31 | 113 | |
| 1 | 81 | 10 | 0 | 0 | 177 | 3 | 39 | 135 | |
| 0 | 77 | 5 | 1 | 0 | 171 | 3 | 38 | 130 | |
| 0 | 81 | 6 | 1 | 0 | 165 | 3 | 36 | 126 | |
| 0 | 68 | 3 | 0 | 0 | 128 | 3 | 34 | 91 | |
| 0 | 45 | 1 | 0 | 0 | 209 | 3 | 35 | 171 | |
| 0 | 56 | 2 | 0 | 0 | 216 | 1 | 42 | 173 | |
| 0 | 51 | 1 | 0 | 0 | 215 | 1 | 45 | 169 | |
| 0 | 46 | 1 | 0 | 0 | 240 | 1 | 58 | 181 | |
| 0 | 45 | 2 | 0 | 0 | 267 | 1 | 75 | 191 | |
| 0 | 43 | 2 | 0 | 0 | 274 | 0 | 88 | 186 | |
| 0 | 32 | 2 | 0 | 0 | 278 | 0 | 97 | 181 | |
| 0 | 26 | 2 | 0 | 0 | 281 | 1 | 97 | 183 | |
| 0 | 26 | 2 | 0 | 0 | 281 | 1 | 97 | 183 | |
| 0 | 0 | 0 | 0 | 0 | 0 | 0 | 0 | 0 | |
| 0 | 0 | 0 | 0 | 0 | 7 | 0 | 3 | 4 | |
| 0 | 3 | 0 | 0 | 0 | 195 | 0 | 79 | 116 | |
| 0 | 20 | 1 | 0 | 0 | 79 | 1 | 15 | 63 | |
| 0 | 3 | 1 | 0 | 0 | 0 | 0 | 0 | 0 | |
| 0 | 23 | 1 | 0 | 0 | 281 | 1 | 97 | 183 | |
| 0 | 0 | 0 | 0 | 0 | 7 | 0 | 3 | 4 | |
| 0 | 3 | 0 | 0 | 0 | 195 | 0 | 79 | 116 | |
| 0 | 20 | 1 | 0 | 0 | 79 | 1 | 15 | 63 | |

44. 本局及所屬機關

| 年 | 底 | (任職年資) | 別 | 總計 | 品 位 | | |
|------------|-------|--------|---|----|-----|---------|----------|
| | | | | | 小計 | 政 務 人 員 | 簡 任 (聘派) |
| 民 國 71 年 底 | 1,115 | 660 | 0 | 4 | | | |
| 民 國 72 年 底 | 1,120 | 669 | 0 | 4 | | | |
| 民 國 73 年 底 | 1,171 | 667 | 0 | 4 | | | |
| 民 國 74 年 底 | 1,151 | 686 | 0 | 4 | | | |
| 民 國 75 年 底 | 1,164 | 691 | 0 | 4 | | | |
| 民 國 76 年 底 | 1,156 | 717 | 0 | 6 | | | |
| 民 國 77 年 底 | 682 | 358 | 0 | 7 | | | |
| 民 國 78 年 底 | 657 | 344 | 0 | 7 | | | |
| 民 國 79 年 底 | 709 | 371 | 0 | 7 | | | |
| 民 國 80 年 底 | 775 | 404 | 0 | 8 | | | |
| 民 國 81 年 底 | 393 | 393 | 0 | 8 | | | |
| 民 國 82 年 底 | 395 | 395 | 0 | 8 | | | |
| 民 國 83 年 底 | 388 | 388 | 0 | 6 | | | |
| 民 國 84 年 底 | 378 | 378 | 1 | 6 | | | |
| 民 國 85 年 底 | 391 | 391 | 1 | 7 | | | |
| 民 國 86 年 底 | 383 | 383 | 1 | 7 | | | |
| 民 國 87 年 底 | 369 | 369 | 1 | 7 | | | |
| 民 國 88 年 底 | 367 | 367 | 1 | 10 | | | |
| 民 國 89 年 底 | 376 | 376 | 1 | 10 | | | |
| 民 國 90 年 底 | 388 | 388 | 1 | 10 | | | |
| 民 國 91 年 底 | 409 | 409 | 1 | 10 | | | |
| 民 國 92 年 底 | 422 | 422 | 1 | 10 | | | |
| 民 國 93 年 底 | 417 | 417 | 1 | 10 | | | |
| 民 國 94 年 底 | 407 | 407 | 1 | 10 | | | |
| 民 國 95 年 底 | 393 | 393 | 0 | 10 | | | |
| 5 年 以 下 | 182 | 182 | 0 | 0 | | | |
| 6 - 9 年 | 37 | 37 | 0 | 0 | | | |
| 10 - 14 年 | 65 | 65 | 0 | 2 | | | |
| 15 - 19 年 | 45 | 45 | 0 | 0 | | | |
| 20 - 24 年 | 28 | 28 | 0 | 1 | | | |
| 25 - 29 年 | 20 | 20 | 0 | 2 | | | |
| 30 年 以 上 | 16 | 16 | 0 | 5 | | | |

資料來源：本局人事室。

附 註：民國68年以前資料僅包括本局部份。

職員任職年資與職等

159

單位：人

| 制 | | | 職 位 分 類 制 | | | |
|----------|----------|-----|-----------|------------|---------|----------|
| 薦 任 (聘派) | 委 任 (聘派) | 雇 員 | 小 計 | 10 - 14 職等 | 6- 9 職等 | 1 - 5 職等 |
| 112 | 420 | 124 | 455 | 13 | 157 | 285 |
| 114 | 417 | 134 | 451 | 11 | 170 | 270 |
| 124 | 415 | 124 | 504 | 10 | 170 | 324 |
| 125 | 426 | 131 | 465 | 13 | 171 | 281 |
| 131 | 425 | 131 | 473 | 13 | 166 | 294 |
| 143 | 443 | 125 | 439 | 11 | 161 | 267 |
| 101 | 216 | 34 | 324 | 7 | 101 | 216 |
| 101 | 205 | 31 | 313 | 7 | 101 | 205 |
| 123 | 208 | 33 | 338 | 7 | 123 | 208 |
| 137 | 226 | 33 | 371 | 8 | 137 | 226 |
| 138 | 218 | 29 | 364 | 8 | 138 | 218 |
| 138 | 224 | 25 | 370 | 8 | 138 | 224 |
| 140 | 213 | 29 | 359 | 6 | 140 | 213 |
| 151 | 191 | 29 | 348 | 6 | 151 | 191 |
| 162 | 193 | 28 | 362 | 7 | 162 | 193 |
| 163 | 184 | 28 | 354 | 7 | 163 | 184 |
| 165 | 172 | 24 | 344 | 7 | 165 | 172 |
| 180 | 154 | 22 | 344 | 10 | 180 | 154 |
| 190 | 158 | 17 | 358 | 10 | 190 | 158 |
| 211 | 154 | 12 | 375 | 10 | 211 | 154 |
| 227 | 161 | 10 | 398 | 10 | 227 | 161 |
| 235 | 166 | 10 | 411 | 10 | 235 | 166 |
| 238 | 158 | 10 | 406 | 10 | 238 | 158 |
| 239 | 151 | 6 | 400 | 10 | 239 | 151 |
| 242 | 136 | 5 | 388 | 10 | 242 | 136 |
| 114 | 68 | 0 | 182 | 0 | 114 | 68 |
| 24 | 13 | 0 | 37 | 0 | 24 | 13 |
| 40 | 23 | 0 | 65 | 2 | 40 | 23 |
| 33 | 12 | 0 | 45 | 0 | 33 | 12 |
| 15 | 11 | 1 | 27 | 1 | 15 | 11 |
| 8 | 7 | 3 | 17 | 2 | 8 | 7 |
| 8 | 2 | 1 | 15 | 5 | 8 | 2 |