

臺北市 工務建設 統計輯要



97年下半年

服務電話：

全民督工專線：0800-009-609

臺北市民當家熱線：
1999(外縣市02-27208889)

98年3月統計室編印

臺北市工務建設——基本資料

項 目	臺北市 人口數 (人)	工務局年度預算數		工務局暨所屬現有員工人數						
		金額 (百萬元)	佔市地方 總預算比 率(%)	合計 (人)	職員 (人)	駐衛警 (人)	司機技 工工友 (人)	約聘僱 人員 (人)	臨時工 (人)	
96年06月	2,627,990	16,861	11.98	3,756	1,138	139	2,326	58	95	
96年12月	2,629,269	17,073	12.13	3,741	1,144	140	2,312	57	88	
97年06月	2,630,191	17,073	12.13	3,744	1,145	138	2,304	49	108	
與上年 同期比較	增減數 增減%	2,201 0.08	212 1.26	0.15 1.25	-12 -0.32	7 0.62	-1 -0.72	-22 -0.95	-9 -15.52	13 13.68

附註：6月份預算數含第一預備金，12月份預算數含第一預備金及追加減預算數。

臺北市工務建設——道路建設

項 目	快速道路(1)		共同管道 (幹管及 支管) (公尺)	道路面積 (含6公尺以下道路)		* 人行道更新面積 (㎡)
	長度 (公里)	數量 (條)		已開闢 (㎡)	平均每人享 有道路面積 (㎡)	
96年06月	43.30	10	20,324	20,872,771	7.9425	2,016,510
96年12月	43.30	10	20,324	20,880,807	7.9417	2,052,056
97年06月	43.30	10	20,324	20,880,902	7.9389	2,119,055
與上年 同期比較	增減數 增減%	0 0.00	0 0.00	8,131 0.04	-0.00 -0.04	102,545 5.09

臺北市工務建設——橋樑、隧道及地下道

項 目	隧道		橋樑 (2)		車行地下道		人行地下道	
	座數 (座)	面積 (㎡)	面積 (㎡)	座數 (座)	座數 (座)	面積 (㎡)	座數 (座)	面積 (㎡)
96年06月	9	102,146	1,439,110	337	11	68,332	58	21,521
96年12月	12	117,434	1,446,127	341	11	68,332	56	20,394
97年06月	12	117,434	1,446,743	342	12	83,362	56	20,394
與上年 同期比較	增減數 增減%	3 33.33	15,288 14.97	7,633 0.53	5 1.48	15,030 9.09	-2 -3.45	-1,127 -5.24

臺北市工務建設——防洪排水及共同管道

項 目	雨水下水道 (公尺)	抽水站			防洪設施		
		總抽水量 (立方公尺/秒)	永久 數 (處)	臨時 量 (公尺)	堤防 (公尺)	護岸 (公尺)	
96年06月	518,093		1,821	58			21
96年12月	519,810	1,868	59	21	116,756	64,668	
97年06月	519,810	1,869	59	21	116,756	64,668	
與上年 同期比較	增減數 增減%	1,717 0.33	48 2.64	1 1.72	0 0.00	0 0.00	0 0.00

說明：

- 1、本市規劃興建快速道路共計59.6公里。
- 2、橋樑含一般橋樑(**)、過河橋樑(**)、車行陸橋(**)及人行陸橋(**),另含隧道(**)及地下道(**)共計 422座橋樑。
- 3、污水下水道污水管線含主幹管、次幹管、分管及支管。
- 4、係依據84年元月底人口數並以每戶4人計算之計畫接管總戶數為665,000戶。
- 5、累計公共、專用污水下水道接管戶數占臺北市轄區內門牌總戶數之比率。門牌總戶數自96年3月份起由民政局按年提供。
- 6、污水處理率為公共下水道、專用下水道及建築物自設污水處理設備戶之總接管戶數接管率。
- 7、係單指市政建設之公共污水下水道用戶接管率，不含建築物專用下水道及自設污水處理設備接管戶數。
- 8、公園綠地包含公園、綠地、兒童遊樂場、廣場及河濱公園。
- 9、*各項數據為動態資料，6月為當年1至6月份累計數，12月為當年1至12月份累計數。
- 10、各項斜軋體數據為更正資料。

工務局統計室彙編
TEL:1999轉6720

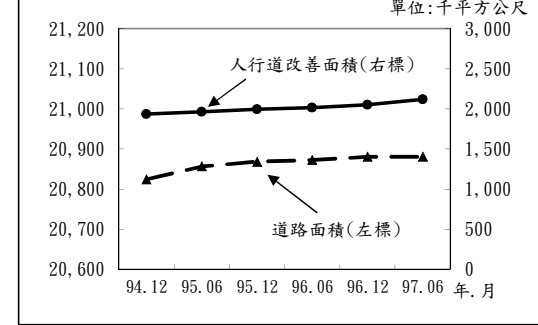
臺北市工務建設——污水下水道

項 目	污 水 下 水 道						
	污水管線 (公尺)(3)	累計接管戶數 (戶)	計畫用戶 接管普及率 (%) (4)	門牌戶數接 管普及率 (%) (5)	污水 處理率 (%) (6)	公共污水下 水道用戶接管普 及率 (%) (7)	
96年06月	1,804,382	581,774	85.59	55.08	88.55	82.25	
96年12月	1,871,991	598,540	87.84	56.53	91.06	84.74	
97年06月	1,912,959	616,390	90.39	58.06	93.74	87.18	
與上年 同期比較	增減數 增減%	108,577 6.02	34,616 5.95	4.80 5.61	2.98 5.41	5.19 5.86	4.93 5.99

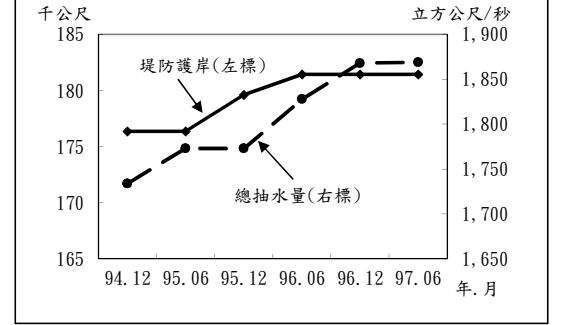
臺北市工務建設——公園路燈

項 目	公園綠地 (8)			行道樹 (株)	路燈數 (盞)	
	座數 (座)	面積 (㎡)	每一市民享有 公園綠地面積 (㎡)			
96年06月	790	13,372,278	5.0884	88,054	141,759	
96年12月	794	13,441,988	5.1124	87,907	143,345	
97年06月	802	13,509,659	5.1364	88,007	143,865	
與上年 同期比較	增減數 增減%	12 1.52	137,381 1.03	0.05 0.94	-47 -0.05	2,106 1.49

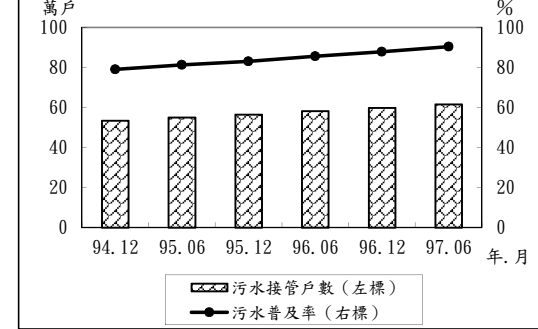
臺北市道路建設



臺北市防洪設施



臺北市污水下水道



臺北市公園綠地

