



臺北市 青少幼年犯罪統計

資料時間：107 年

臺 北 市 政 府 警 察 局
中 華 民 國 108 年 5 月 出 版

凡 例

- 一、本統計係就本局各單位所辦公務有關青少幼年之紀錄及統計資料加以彙編，以為各方瞭解青少幼年發展之參考。
- 二、本統計以青少幼年之人口成長、青少幼年刑案，及其他少年不良行為之取締、少年輔導為內容。
- 三、本統計資料來源，係根據本局刑事警察大隊、少年警察隊等單位統計報表編製，及內政部警政署刑事警察局刑案紀錄處理系統產生之統計資料，均於表下註明資料來源。
- 四、本統計所稱：
 - 1.幼年及兒童為 0～未滿 12 歲，少年為 12～未滿 18 歲，青年為 18～未滿 24 歲，成年為 24 歲以上。
 - 2.少年兒童刑案：依少年事件處理法，為未滿 18 歲人口之少年兒童刑事案件。
 - 3.勸導取締少年不良行為者、移送少年法庭處理之虞犯少年為未滿 18 歲人口。
- 五、本統計所列數字，因尾數四捨五入，故總數與細數之間或有不合。
- 六、本統計所用符號代表意義如下：
 - 表示數值不及半單位
 - 表示無數值。
 - … 表示數字不明或尚未產生。
 - ① 表示修正數。
 - ② 表示初步統計數。

目次

凡例

提要說明	1
------	---

統計表

壹、青少幼年人口結構

1.臺北市青少幼年人口概況	18
2.臺北市青少幼年人口年齡別	19
3.臺北市青少幼年男女人口年齡別	20
4.臺北市 15 歲~24 歲人口教育程度別	22
5.臺北市 0 歲~24 歲人口年齡、性別及婚姻狀況	24
6.臺北市嬰兒出生人數及出生率	26
7.全國青少幼年人口概況	27

貳、臺北市青年、少年及兒童刑案統計

8.臺北市各分局少年兒童刑事案件嫌疑犯案類別	30
9.臺北市各分局青年刑事案件嫌疑犯案類別	32
10.臺北市少年兒童刑事案件嫌疑犯案類與年齡別	34
11.臺北市少年兒童刑事案件嫌疑犯年齡別	35
12.臺北市少年兒童刑事案件嫌疑犯案類別	36
13.臺北市各分局少年兒童刑事案件嫌疑犯數	38
14.臺北市少年兒童刑事案件按月份案類別	40
15.臺北市青年刑事案件按月份案類別	42
16.臺北市兒童刑事案件嫌疑犯教育程度與職業別	44
17.臺北市少年刑事案件嫌疑犯教育程度與職業別	46
18.臺北市青年刑事案件嫌疑犯教育程度與職業別	48
19.臺北市少年兒童刑事案件嫌疑犯教育程度別	50
20.臺北市少年兒童刑事案件嫌疑犯職業別	52
21.臺北市少年兒童刑案嫌疑犯居住地與發生地	54
22.臺北市少年兒童刑案嫌疑犯居住地與犯案類型	56
23.臺北市少年兒童刑案嫌疑犯居住地與年齡別	62
24.臺北市少年兒童刑案嫌疑犯行為發生地與犯案類型	64
25.臺北市少年兒童刑案嫌疑犯行為發生地與年齡別	70

參、勸導取締少年不良行為統計

26.臺北市勸導取締少年不良行為職業與案類別 -----	74
27.臺北市勸導取締少年不良行為職業別 -----	75
28.臺北市勸導取締男性少年不良行為 -----	76
29.臺北市勸導取締女性少年不良行為 -----	77
30.臺北市勸導取締少年不良行為案類別 -----	78

肆、虞犯少年移送法庭處理案件

31.臺北市移送少年法庭處理之虞犯少年職業與案類別 -----	80
32.臺北市移送少年法庭處理之虞犯少年職業別 -----	81
33.臺北市移送少年法庭處理之虞犯男性少年 -----	82
34.臺北市移送少年法庭處理之虞犯女性少年 -----	83
35.臺北市移送少年法庭處理之虞犯少年案類別 -----	84

伍、全國少年、兒童刑事案件

36.全國少年兒童刑事案件嫌疑犯年齡別 -----	86
37.全國少年兒童刑事案件嫌疑犯案類別 -----	88
38.全國少年兒童刑事案件嫌疑犯教育程度別 -----	90

提 要 說 明

壹、青少幼年人口結構

一、人口數量

民國 107 年底，臺北市青少幼年(0~23 歲)人口為 603,416 人，占全市總人口 22.61%，較 106 年底減少 0.49 個百分點；107 年底青少幼年人口中，男性 312,714 人占 51.82%，女性 290,702 人占 48.18%，性比例為 107.57(每百女子相對男子數)。以臺北市近十年青少幼年人口消長情形觀之，青少幼年人口數占全市總人口之比率呈現逐年遞減，十年間共減少 3.28 個百分點。

表 1. 臺北市歷年青少幼年人口數占總人口百分比

單位：%

項 目	98 年底	99 年底	100 年底	101 年底	102 年底	103 年底	104 年底	105 年底	106 年底	107 年底
0~23 歲占臺北市 總 人 口 比 率	25.89	25.47	25.14	24.84	24.54	24.15	23.86	23.54	23.10	22.61

資料來源：本府民政局。

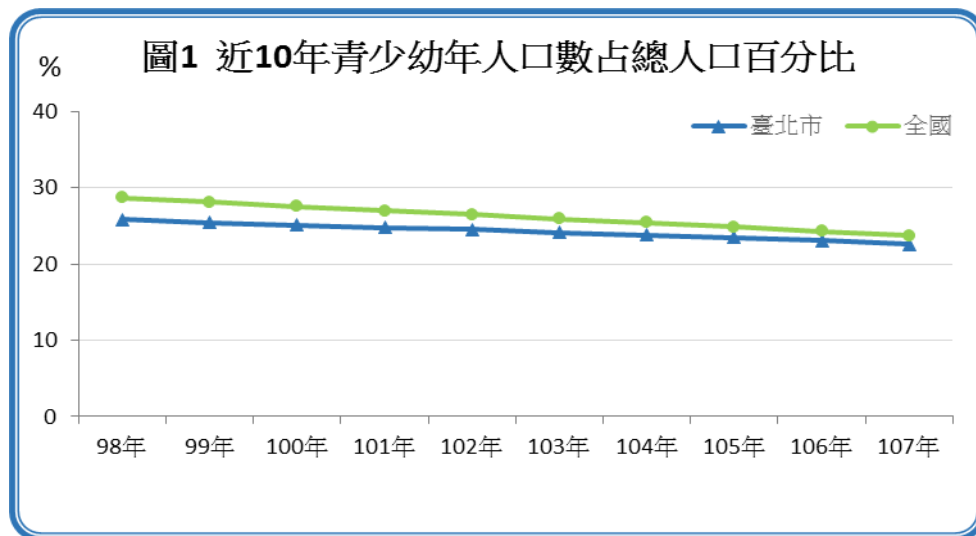
民國 107 年底，全國青少幼年(0~23 歲)人口數 5,599,124 人，其中男性占 52.01%，女性占 47.99%；青少幼年占全國總人口 23.74%，較 106 年底減少 0.60 個百分點；依據該資料顯示，全國青少幼年人口數占全國總人口之比率，近十年來類似臺北市，均呈現少子化趨勢，在逐年遞減中。

表 2. 全國歷年青少幼年人口數占總人口百分比

單位：%

項 目	98 年底	99 年底	100 年底	101 年底	102 年底	103 年底	104 年底	105 年底	106 年底	107 年底
0~23 歲占全國 總 人 口 比 率	28.76	28.15	27.60	27.04	26.51	25.93	25.43	24.92	24.34	23.74

資料來源：內政部統計處。



二、年齡別

107 年底本市青少幼年人口分布狀況，相較於 106 年底各年齡組占總人口比率，除 6~11 歲組上升 0.21 個百分點外，其餘各組皆下滑，其中以 0~5 歲組減少 0.34 個百分點最多。

表 3. 臺北市各年齡組青少幼年人口占總人口百分比

單位：%

年 底 別	0~5 歲	6~11 歲	12~14 歲	15~17 歲	18~23 歲
106 年底	6.42	4.87	2.50	2.91	6.41
107 年底	6.08	5.08	2.46	2.63	6.36

資料來源：本府民政局。

107 年底全國青少幼年人口分布狀況，相較於 106 年底各年齡組占總人口比率，除 6~11 歲組上升 0.12 個百分點外，各年齡組亦呈現下滑情形，其中以 15~17 歲組減少 0.33 個百分點最多。

表 4. 全國各年齡組青少幼年人口占總人口百分比

單位：%

年 底 別	0~5 歲	6~11 歲	12~14 歲	15~17 歲	18~23 歲
106 年底	5.35	5.00	2.77	3.43	7.79
107 年底	5.12	5.12	2.69	3.10	7.72

資料來源：內政部統計處。

107 年底本市各行政區青少幼年(0~23 歲)人口數占各該區總人口比率，以中正區占 24.92%最多，內湖區占 24.41%次之，最少者為萬華區占 19.38%。青少幼年人口數占該區總人口之比率，107 年底較 106 年底各行政區均呈現降低情形，其中以信義區降低 0.61 個百分點最多，大安區降低 0.35 個百分點最少。

表 5. 臺北市青少幼年人口占各行政區總人口百分比

單位：%

年 底 別	松山	信義	大安	中山	中正	大同	萬華	文山	南港	內湖	士林	北投
106 年底	24.09	21.25	24.24	20.94	25.29	22.29	19.94	24.42	23.09	24.94	22.42	23.24
107 年底	23.62	20.64	23.89	20.51	24.92	21.70	19.38	23.84	22.68	24.41	21.86	22.76

資料來源：本府民政局。

三、15 歲~24 歲人口教育程度

107 年底本市 15~24 歲人口共計 269,437 人，較 106 年底減少 10,335 人，減幅為 3.69%。其教育程度分布概況，受教育者占 99.99%，未受教育者僅占 0.01%。

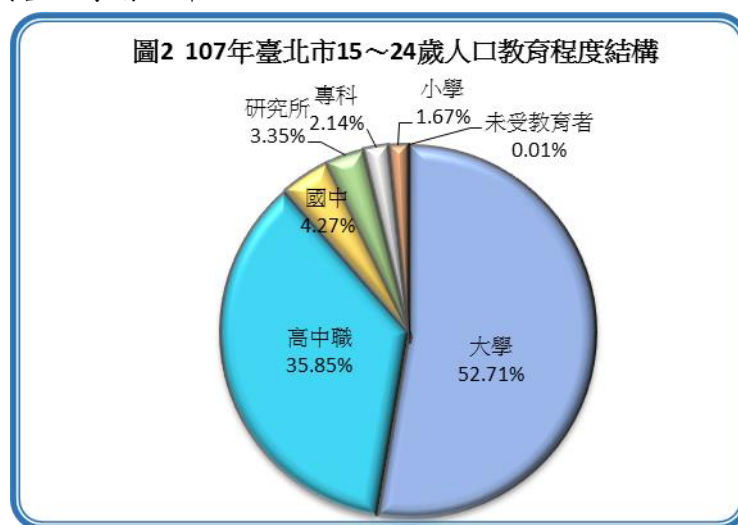
表 6. 臺北市 15~24 歲人口教育程度

單位：%

年 底 別	總 計	研究所	大 學	專 科	高中職	國 中	國 小	未受教育者
106 年底	100.00	3.29	51.98	2.23	35.49	5.59	1.41	0.01
107 年底	100.00	3.35	52.70	2.14	35.85	4.27	1.67	0.01

資料來源：本市各戶政事務所。

附註：高中職含五專前三年。



四、15 歲～24 歲人口婚姻狀況

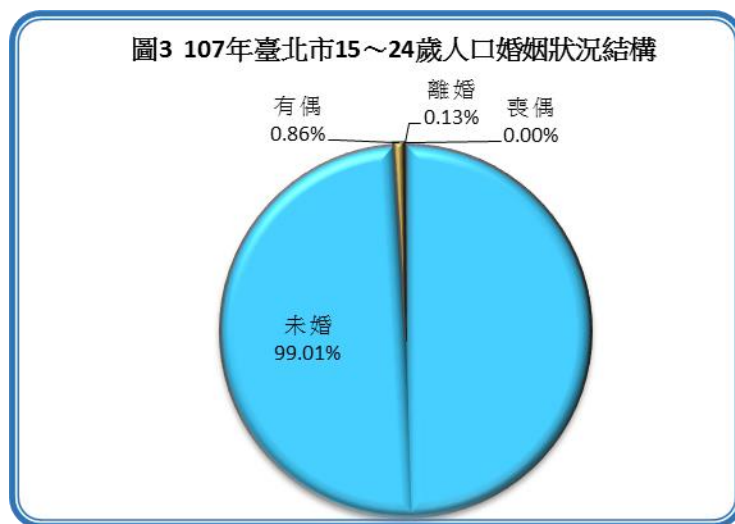
107 年底本市 15～24 歲人口婚姻狀況，其中未婚者占 99.01%，共 266,762 人，較 106 年底略增 0.02 個百分點；已婚者僅占 0.99%，共 2,675 人(內含離婚 358 人，喪偶 2 人)，較 106 年底則略減 0.02 個百分點。

表 7. 臺北市 15～24 歲人口婚姻狀況

單位：人、%

年 底 別	人口數 (人)	百 分 比 (%)				
		合 計	未 婚	有 偶	離 婚	喪 偶
106 年底	279,772	100.00	98.99	0.88	0.13	0.00
107 年底	269,437	100.00	99.01	0.86	0.13	0.00

資料來源：本市各戶政事務所。



五、生育概況

107 年臺北市登記出生人口為 22,849 人，其中男性 11,781 人占 51.56%，女性 11,068 人占 48.44%，粗出生率為 8.54‰；與 106 年相較，登記出生嬰兒減少 2,193 人，減幅為 8.76%，粗出生率較 106 年減少 0.77 個千分點。

表 8. 臺北市登記出生嬰兒及出生率比較

單位：人、‰

年 別	出 生 嬰 兒 (人)			出 生 率 (‰)
	總 計	男 性	女 性	
106 年	25,042	12,878	12,164	9.31
107 年	22,849	11,781	11,068	8.54

資料來源：本府民政局。

貳、臺北市青少年兒童刑事案件

一、少年兒童刑事案件

(一) 嫌疑犯數

近十年臺北市少年兒童刑案嫌疑犯人數如下表，107 年嫌疑犯計 1,060 人，其中男性 914 人占 86.23%，女性 146 人占 13.77%；與 106 年相較，嫌疑犯人數減少 180 人，減幅為 14.52%，如與 98 年相較，則減少 150 人，減幅為 12.40%。

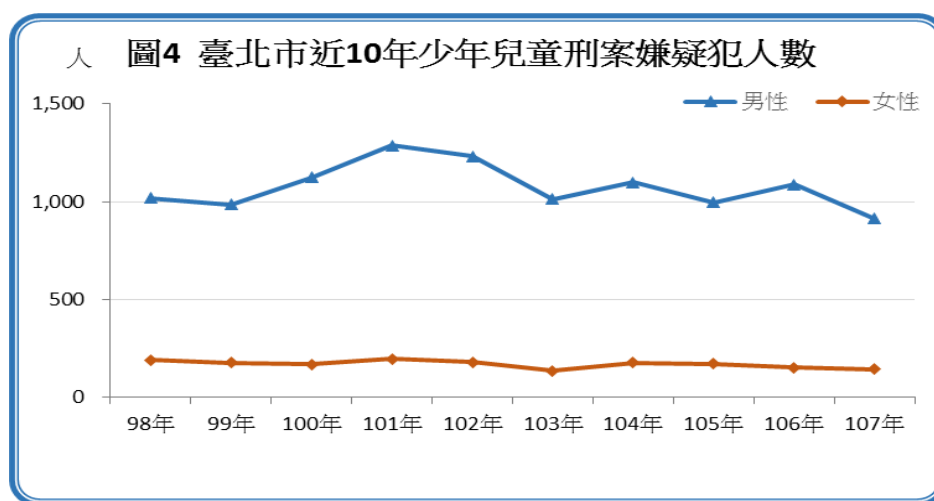
表 9. 臺北市歷年少年兒童刑案嫌疑犯

基期：100 年=100.00

單位：人、%

年 別	98 年	99 年	100 年	101 年	102 年	103 年	104 年	105 年	106 年	107 年
嫌疑犯數	1,210	1,161	1,292	1,484	1,412	1,149	1,277	1,168	1,240	1,060
指 數	93.65	89.86	100.00	114.86	109.29	88.93	98.84	90.40	95.98	82.04

資料來源：本局刑事警察大隊。



(二)嫌疑犯案類別

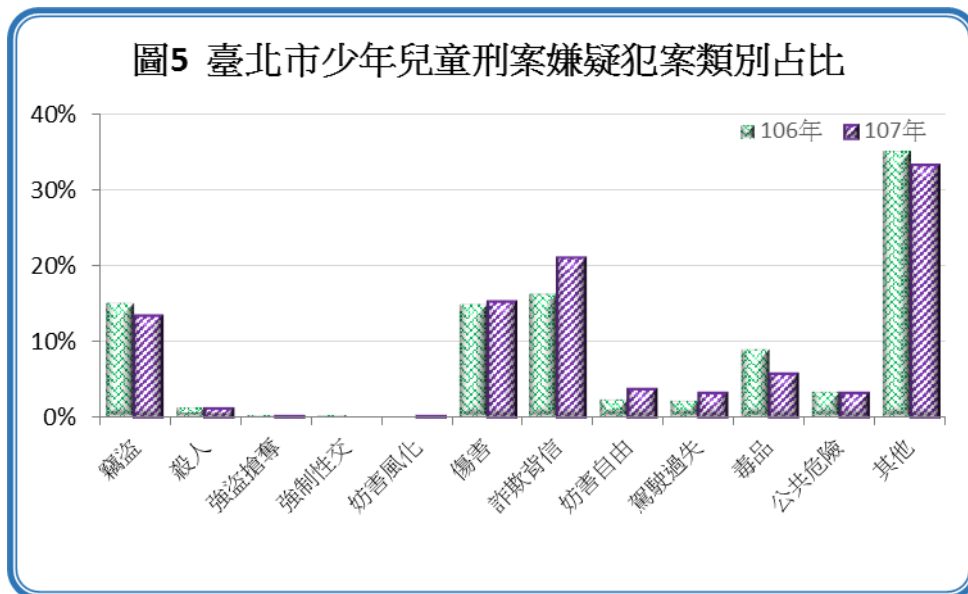
107 年臺北市少年兒童刑案嫌疑犯依案類區分，以詐欺背信 223 人占 21.04%最多，傷害 162 人占 15.28%次之，再其次為竊盜 142 人占 13.40%，違反毒品危害防制條例 61 人占 5.75%。各主要案類嫌疑犯占比與 106 年比較，以詐欺背信增加 4.83 個百分點最多，妨害自由增加 1.26 個百分點次之；降低較多案類為違反毒品危害防制條例減少 3.28 個百分點最多，竊盜減少 1.60 個百分點次之。

表 10. 臺北市少年兒童刑案嫌疑犯案類別

單位：%

年 別	總 計	竊盜	殺人	強盜 搶奪	強制 性交	妨害 風化	傷害	詐欺 背信	妨害 自由	駕駛 過失	毒品	公共 危險	其他
106 年	100.00	15.00	1.29	0.32	0.24	0.08	14.92	16.21	2.42	2.10	9.03	3.39	35.00
107 年	100.00	13.40	1.23	0.09	-	0.09	15.28	21.04	3.68	3.11	5.75	3.21	33.11

資料來源：本局刑事警察大隊。



(三)嫌疑犯年齡別

107 年臺北市少年兒童刑案嫌疑犯之年齡別占比，未滿 12 歲者 55 人占 5.19%，12 至未滿 18 歲者 1,005 人占 94.81%。與 106 年相較，未滿 12 歲組增加 2.13 個百分點，即 12 至未滿 18 歲組減少 2.13 個百分點。

表 11. 臺北市少年兒童刑案嫌疑犯年齡別

單位：%

年 別	總 計	未滿 12 歲	12 歲～未滿 18 歲
106 年	100.00	3.06	96.94
107 年	100.00	5.19	94.81

資料來源：本局刑事警察大隊。

(四)嫌疑犯分局轄區別

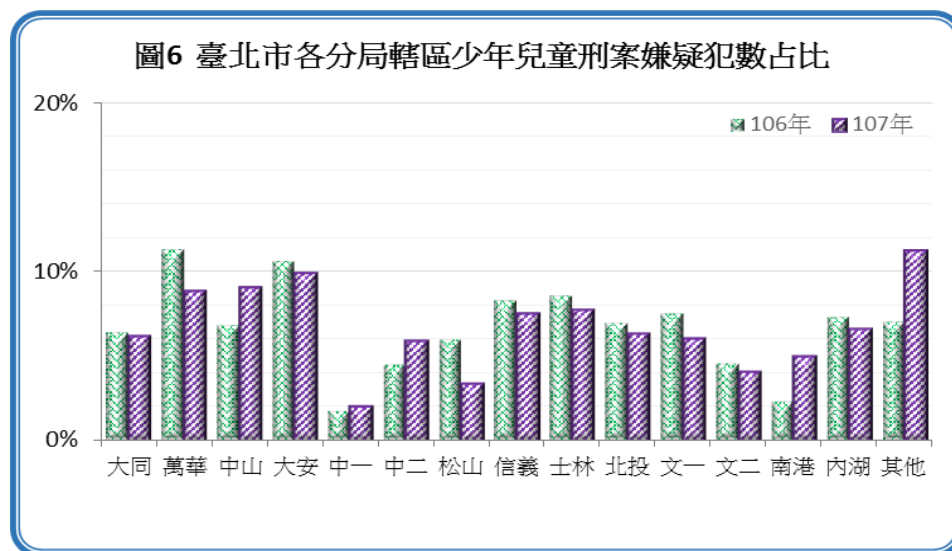
107 年臺北市少年兒童刑案嫌疑犯數依分局別占比，以大安分局 105 人占 9.91% 最多，中山分局 96 人占 9.06% 次之，萬華分局 94 人占 8.87% 再次之，而以中正第一分局 22 人占 2.08% 最少；107 年各分局嫌疑犯占比與 106 年比較，以南港分局增加 2.66 個百分點最多，中山分局增加 2.21 個百分點次多；而以松山分局減少 2.57 個百分點最多，萬華分局減少 2.42 個百分點次之。

表 12. 臺北市各分局轄區少年兒童刑案嫌疑犯數

單位：%

年 別	總 計	大 同	萬 華	中 山	大 安	中正第一	中正第二	松 山	信 義	士 林	北 投	文山第一	文山第二	南 港	內 湖	其他所屬
106 年	100.00	6.37	11.29	6.85	10.65	1.77	4.52	5.97	8.31	8.55	6.94	7.50	4.60	2.34	7.34	7.02
107 年	100.00	6.23	8.87	9.06	9.91	2.08	5.94	3.40	7.55	7.74	6.32	6.04	4.06	5.00	6.60	11.23

資料來源：本局刑事警察大隊。



(五)嫌疑犯居住地區別

107 年本市查獲之少年兒童刑案嫌疑犯，居住於本市各行政區 548 人占 51.70%，居住於本市以外其他地區（含不詳）512 人占 48.30%。以案類分居住於本市地區者以傷害占 10.85%最多、竊盜占 9.62%次之、詐欺背信占 6.79%再次之，居住於本市以外其他地區者則以詐欺背信占 14.25%最多、傷害占 4.43%次之。

表 13.臺北市 107 年少年兒童刑案嫌疑犯居住地犯案類別

單位：%

發生地	總 計	竊盜	殺人	強盜 搶奪	強制 性交	妨害 風化	傷害	詐欺 背信	妨害 自由	駕駛 過失	毒品	公共 危險	其他
總 計	100.00	13.40	1.23	0.09	-	0.09	15.28	21.04	3.68	3.11	5.75	3.21	33.11
本 市	51.70	9.62	0.28	0.09	-	0.09	10.85	6.79	2.26	1.60	2.17	1.70	16.23
其 他	48.30	3.77	0.94	-	-	-	4.43	14.25	1.42	1.51	3.58	1.51	16.89

資料來源：本局刑事警察大隊。

居住於本市少年兒童嫌疑犯按年齡分，以 17 歲占全部少年兒童嫌疑犯之 15.94%最多，而以 12 歲占 1.51%最少；居住於本市以外其他地區，則以 17 歲占 20.75%最多，12 歲占 0.57%最少。

表 14. 臺北市 107 年少年兒童刑案嫌疑犯年齡別—依居住地分

單位：%

居 住 地	總 計	未滿 12 歲	12 歲	13 歲	14 歲	15 歲	16 歲	17 歲
總 計	100.00	5.19	2.08	5.28	10.00	16.98	23.77	36.70
本 市	51.70	4.15	1.51	3.87	6.70	7.74	11.79	15.94
其 他	48.30	1.04	0.57	1.42	3.30	9.25	11.98	20.75

資料來源：本局刑事警察大隊。

(六)嫌疑犯發生地區別

107 年臺北市查獲發生於本市各區之少年兒童刑案嫌疑犯 917 人占 86.51%，發生於本市以外其他地區（含不詳）143 人占 13.49%。以案類區分，發生於本市地區以詐欺背信占 15.57%最多，傷害占 15.28%次之，竊盜占 12.36%再次之，發生於本市以外其他地區亦以詐欺背信占 5.47%最多、違反毒品危害防制條例占 2.36%次之。

表 15. 臺北市 107 年少年兒童刑案嫌疑犯發生地犯案類別

單位：%

發生地	總計	竊盜	殺人	強盜 搶奪	強制 性交	妨害 風化	傷害	詐欺 背信	妨害 自由	駕駛 過失	毒品	公共 危險	其他
總計	100.00	13.40	1.23	0.09	-	0.09	15.28	21.04	3.68	3.11	5.75	3.21	33.11
本市	86.51	12.36	1.23	0.09	-	0.09	15.28	15.57	3.68	3.11	3.40	3.21	28.49
其他	13.49	1.04	-	-	-	-	-	5.47	-	-	2.36	-	4.62

資料來源：本局刑事警察大隊。

發生於本市少年兒童嫌疑犯按年齡分，以 17 歲占 30.00% 最多，12 歲占 1.89% 最少；發生於本市以外其他地區則以 17 歲占 6.70% 最多。

表 16. 臺北市 107 年少年兒童刑案嫌疑犯年齡別—依發生地分

單位：%

發生地	總計	未滿 12 歲	12 歲	13 歲	14 歲	15 歲	16 歲	17 歲
總計	100.00	5.19	2.08	5.28	10.00	16.98	23.77	36.70
本市	86.51	5.19	1.89	5.19	9.34	14.06	20.85	30.00
其他	13.49	-	0.19	0.09	0.66	2.92	2.92	6.70

資料來源：本局刑事警察大隊。

二、青年刑事案件

(一) 嫌疑犯數

107 年臺北市查獲青年刑事案件之嫌疑犯 4,900 人，其中男性 3,969 人占 81.00%，女性 931 人占 19.00%；以查獲月份區分，7 月查獲 488 人占 9.96% 最多，6 月 486 人占 9.92% 次多，最少者為 2 月 266 人占 5.43%。

表 17. 臺北市查獲青年刑案嫌疑犯月別

單位：%

年別	總計	1 月	2 月	3 月	4 月	5 月	6 月	7 月	8 月	9 月	10 月	11 月	12 月
106 年	100.00	8.60	6.92	10.14	8.39	8.83	8.50	8.41	9.23	7.19	9.12	8.14	6.52
107 年	100.00	7.39	5.43	7.16	8.27	9.47	9.92	9.96	9.33	9.14	8.24	8.22	7.47

資料來源：本局刑事警察大隊。

(二)嫌疑犯案類別

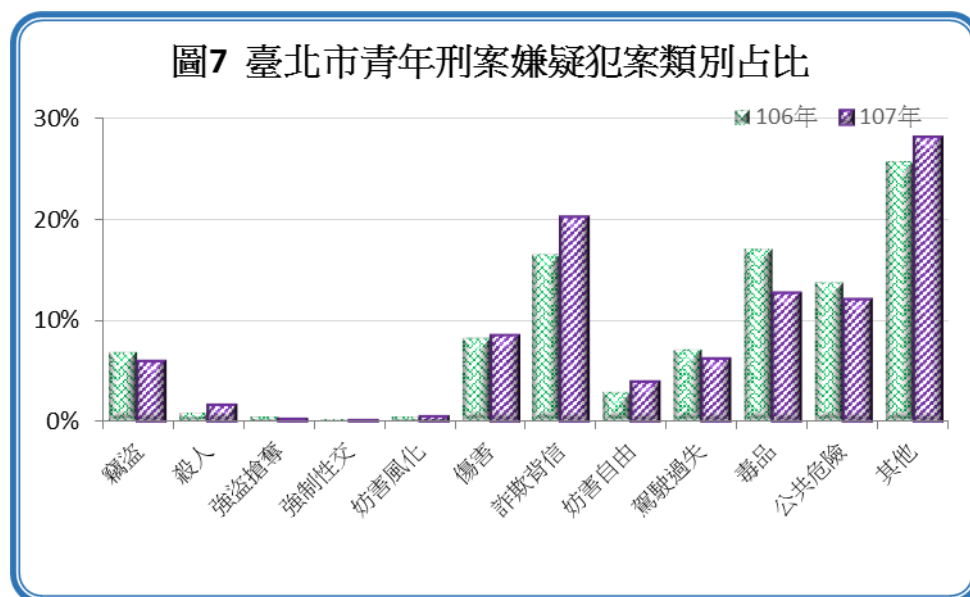
107 年臺北市查獲青年刑事案件類別中，以詐欺背信 990 人占 20.20%最多，違反毒品危害防制條例 620 人占 12.65%次之，公共危險 592 人占 12.08%再次之。各主要案類占比與 106 年相較，以詐欺背信增加 3.64 個百分點最多，妨害自由增加 1.11 個百分點次之；降低較多案類為違反毒品危害防制條例減少 4.41 個百分點最多，公共危險減少 1.67 個百分點次之。

表 18. 臺北市青年刑案嫌疑犯案類別

單位：%

年 別	總 計	竊盜	殺人	強盜 搶奪	強制 性交	妨害 風化	傷害	詐欺 背信	妨害 自由	駕駛 過失	毒品	公共 危險	其他
106 年	100.00	6.81	0.81	0.44	0.27	0.44	8.27	16.56	2.85	7.06	17.06	13.75	25.68
107 年	100.00	5.96	1.61	0.20	0.06	0.51	8.51	20.20	3.96	6.22	12.65	12.08	28.02

資料來源：本局刑事警察大隊。



(三)嫌疑犯年齡別

107 年臺北市青年刑案嫌疑犯之年齡，以 23 歲 1,052 人占 21.47%最多，22 歲 971 人占 19.82%次多，而以 18 歲 498 人占 10.16%最少；如與 106 年相較，占比變動以 23 歲增加 2.45 個百分點增加最多，21 歲減少 1.36 個百分點減少最多。

表 19. 臺北市青年刑案嫌疑犯年齡別

單位：%

年 別	總計	18 歲	19 歲	20 歲	21 歲	22 歲	23 歲
106 年	100.00	11.25	13.83	17.37	19.81	18.73	19.02
107 年	100.00	10.16	12.51	17.59	18.45	19.82	21.47

資料來源：本局刑事警察大隊。

(四)嫌疑犯分局轄區別

107 年臺北市青年刑案嫌疑犯按分局轄區分，以中山分局 764 人占 15.59%最多，大安分局 569 人占 11.61%次之，而以文山第一分局 112 人占 2.29%為最少；如與 106 年相較，占比變動以中正第二分局增加 2.12 個百分點增加最多，北投分局減少 1.14 個百分點減少最多。

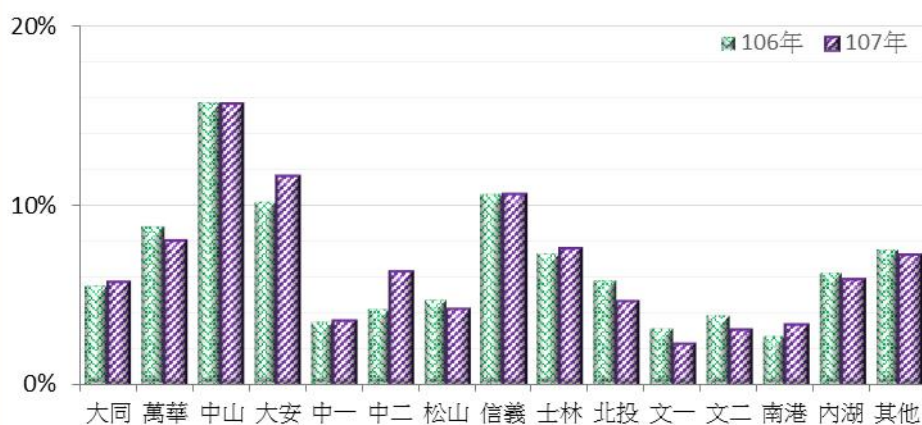
表 20. 臺北市各分局轄區青年刑案嫌疑犯數

單位：%

年 別	總 計	大 同	萬 華	中 山	大 安	中正第一	中正第二	松 山	信 義	士 林	北 投	文山第一	文山第二	南 港	內 湖	其他所屬
106 年	100.00	5.50	8.83	15.73	10.16	3.52	4.23	4.77	10.58	7.29	5.83	3.17	3.85	2.73	6.27	7.54
107 年	100.00	5.76	8.04	15.59	11.61	3.57	6.35	4.24	10.59	7.63	4.69	2.29	3.12	3.39	5.86	7.27

資料來源：本局刑事警察大隊。

圖8 臺北市各分局轄區青年刑案嫌疑犯數占比



參、勸導取締少年不良行為

一、勸導取締少年不良行為人數

107 年臺北市未滿 18 歲之少年(含 7 歲以上未滿 12 歲兒童，以下略)經勸導取締不良行為者 1,062 人，較 106 年減少 456 人，減幅 30.04%。經勸導取締不良行為之少年，男性 876 人占 82.49%，女性 186 人占 17.51%。如與 106 年相較，男性增加 6.67 個百分點，即女性減少 6.67 個百分點。

表 21. 臺北市勸導取締少年不良行為—以性別分

單位：%

年 別	總 計	男 性	女 性
106 年	100.00	75.82	24.18
107 年	100.00	82.49	17.51

資料來源：本局少年警察隊。

二、少年不良行為類別

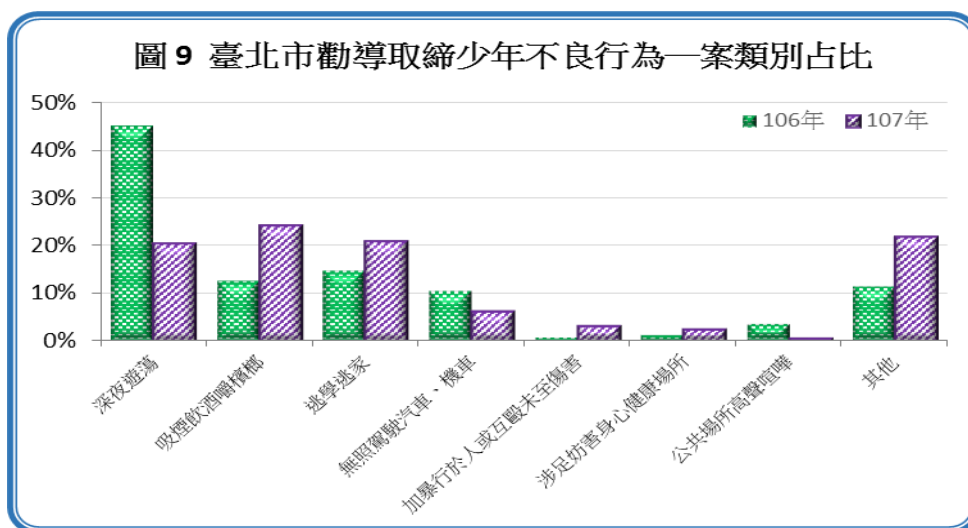
107 年臺北市勸導取締少年不良行為之類別，以「吸煙飲酒嚼檳榔」258 人占 24.29% 最多，「逃學逃家」221 人占 20.81% 次之，「深夜遊蕩」218 人占 20.53% 再次之，三者合計達 65.63%；如與 106 年相較，占比變動以「吸煙飲酒嚼檳榔」增加 11.77 個百分點增加最多，而以「深夜遊蕩」減少 24.53 個百分點減少最多。

表 22. 臺北市勸導取締少年不良行為—以案類分

單位：%

年 別	總 計	深夜 遊蕩	吸煙飲酒 嚼檳榔	逃學 逃家	無照駕駛 汽、機車	加暴行於 人或互毆 未至傷害	涉足妨害 身心健康 場所	公共場所 高聲喧嘩	其 他
106 年	100.00	45.06	12.52	14.76	10.54	0.79	1.32	3.56	11.46
107 年	100.00	20.53	24.29	20.81	6.21	3.20	2.54	0.56	21.85

資料來源：本局少年警察隊。



三、勸導取締不良行為少年職業別

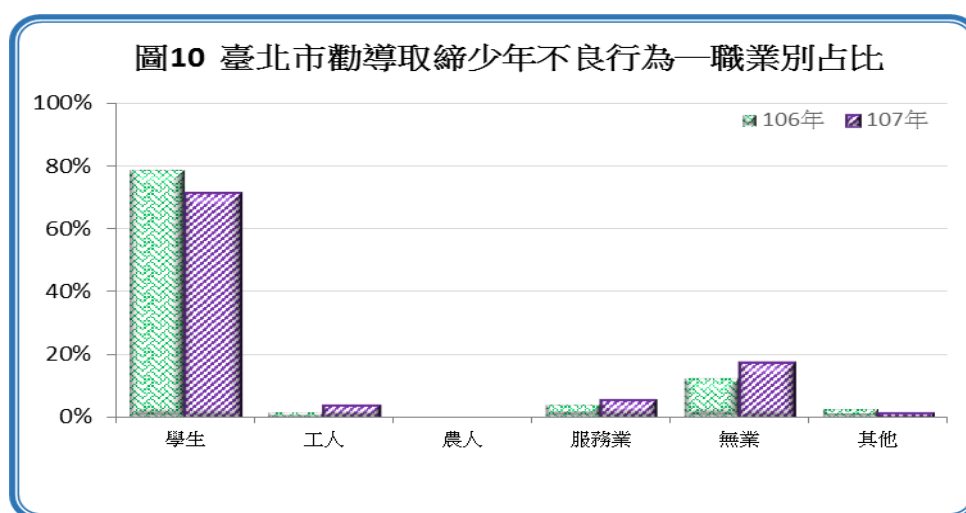
107 年臺北市勸導取締不良行為之少年，依其職業別分：以學生 758 人占 71.37% 最多，其次為無業 186 人占 17.51%，二者合計達 88.88%；如與 106 年比較，占比變動以無業增加 4.93 個百分點增加最多，而以學生減少 7.22 個百分點減少最多。

表 23. 臺北市勸導取締少年不良行為—以職業別分

單位：%

年 別	總 計	學 生	工 人	農 人	服務業	無 業	其 他
106 年	100.00	78.59	1.91	-	4.15	12.58	2.77
107 年	100.00	71.37	3.95	-	5.56	17.51	1.60

資料來源：本局少年警察隊。



肆、虞犯少年移送法庭處理案件

107 年臺北市移送虞犯少年 39 人，較 106 年減少 29 人，減幅 42.65%，其中男性 33 人占 84.62%、女性 6 人占 15.38%。依案類別分，以「吸食或施打煙毒及麻醉藥品以外之迷幻物品者」17 人占 43.59%最多，其次為「經常逃學逃家者」4 人占 10.26%。

表 24. 臺北市移送少年法庭處理之虞犯少年案類別

單位：%

年 別	總 計	經 常 與 有 犯 罪 習 性 之 人 交 往	經 常 出 入 少 年 不 當 進 入 之 場 所 者	經 常 逃 學 逃 家 者	參 加 不 良 組 織 者	無 正 當 理 由 經 常 攜 帶 刀 械 者	吸 食 或 施 打 煙 毒 及 麻 醉 藥 品 以 外 之 迷 幻 物 品 者	其 他
106 年	100.00	-	-	-	-	-	100.00	-
107 年	100.00	5.13	-	10.26	-	-	43.59	41.03

資料來源：本局少年警察隊。

伍、全國少年兒童刑事案件

一、全國少年兒童嫌疑犯人數

107 年全國少年兒童刑事案件嫌疑犯人數總計 9,276 人，其中男性 7,928 人占 85.47%，女性 1,348 人占 14.53%，如與 106 年相較，總人數減少 1,671 人，減幅 15.26%；依年齡別區分，未滿 12 歲之兒童嫌疑犯 383 人占 4.13%，12 至未滿 18 歲之少年嫌疑犯 8,893 人占 95.87%。

表 25. 全國少年兒童刑案嫌疑犯數

單位：人

年 別	總 計	性 別		年 齡 別	
		男	女	未滿 12 歲	12~17 歲
106 年	10,947	9,452	1,495	448	10,499
107 年	9,276	7,928	1,348	383	8,893

資料來源：內政部警政署刑事警察局。

二、全國少年兒童刑案嫌疑犯案類別

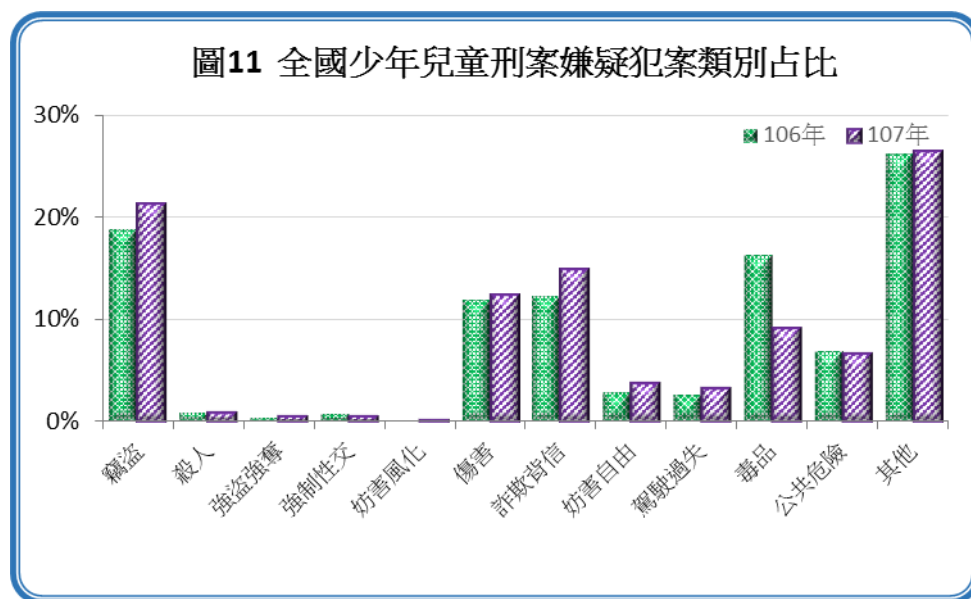
107 年全國少年兒童刑案嫌疑犯案類，以竊盜 1,978 人占 21.32% 最多，詐欺背信 1,388 人占 14.96% 次多，傷害 1,154 人占 12.44% 第三，三者合計達 48.72%。

表 26. 全國少年兒童刑案嫌疑犯案類別

單位：%

年 別	合計	竊盜	殺人	強盜 搶奪	強制 性交	妨害 風化	傷害	詐欺 背信	妨害 自由	駕駛 過失	毒品	公共 危險	其他
106 年	100.00	18.85	0.83	0.42	0.68	0.12	11.89	12.30	2.91	2.57	16.28	6.93	26.22
兒童犯	4.09	2.20	-	-	0.04	0.04	0.48	0.04	0.05	0.12	-	0.08	1.05
少年犯	95.91	16.65	0.83	0.42	0.64	0.08	11.42	12.26	2.86	2.45	16.28	6.85	25.17
107 年	100.00	21.32	0.85	0.46	0.46	0.14	12.44	14.96	3.72	3.30	9.15	6.63	26.55
兒童犯	4.13	1.97	-	-	0.08	-	0.60	0.08	0.02	0.15	0.02	0.04	1.16
少年犯	95.87	19.35	0.85	0.46	0.39	0.14	11.84	14.89	3.70	3.15	9.13	6.59	25.39

資料來源：內政部警政署刑事警察局。



壹、青少幼年人口結構

表1. 臺北市青少幼年人口概況

單位：人、%

年底及行政區別	總 人 口			青少幼年(0~23歲)人口				
	總 計	男	女	總 計	男	女	性比例	占總人口百分比
民國 87 年底	2,639,939	1,311,789	1,328,150	910,564	470,285	440,279	106.82	34.49
民國 88 年底	2,641,312	1,309,434	1,331,878	898,501	464,386	434,115	106.97	34.02
民國 89 年底	2,646,474	1,309,308	1,337,166	880,385	455,150	425,235	107.03	33.27
民國 90 年底	2,633,802	1,300,179	1,333,623	859,327	444,441	414,886	107.12	32.63
民國 91 年底	2,641,856	1,301,458	1,340,398	837,829	433,466	404,363	107.20	31.71
民國 92 年底	2,627,138	1,291,742	1,335,396	808,854	419,114	389,740	107.54	30.79
民國 93 年底	2,622,472	1,286,303	1,336,169	783,608	406,564	377,044	107.83	29.88
民國 94 年底	2,616,375	1,279,513	1,336,862	757,129	392,980	364,149	107.92	28.94
民國 95 年底	2,632,242	1,282,691	1,349,551	734,283	381,068	353,215	107.89	27.90
民國 96 年底	2,629,269	1,277,556	1,351,713	714,732	371,019	343,713	107.94	27.18
民國 97 年底	2,622,923	1,270,948	1,351,975	693,794	360,339	333,455	108.06	26.45
民國 98 年底	2,607,428	1,260,450	1,346,978	675,154	350,843	324,311	108.18	25.89
民國 99 年底	2,618,772	1,262,554	1,356,218	667,010	346,920	320,090	108.38	25.47
民國 100 年底	2,650,968	1,276,343	1,374,625	666,525	346,321	320,204	108.16	25.14
民國 101 年底	2,673,226	1,285,361	1,387,865	663,902	345,065	318,837	108.23	24.84
民國 102 年底	2,686,516	1,289,945	1,396,571	659,235	342,451	316,784	108.10	24.54
民國 103 年底	2,702,315	1,295,636	1,406,679	652,668	338,759	313,909	107.92	24.15
民國 104 年底	2,704,810	1,295,462	1,409,348	645,372	334,652	310,720	107.70	23.86
民國 105 年底	2,695,704	1,289,510	1,406,194	634,463	328,875	305,588	107.62	23.54
民國 106 年底	2,683,257	1,281,917	1,401,340	619,949	321,317	298,632	107.60	23.10
民國 107 年底	2,668,572	1,273,375	1,395,197	603,416	312,714	290,702	107.57	22.61
松 山 區	205,702	96,393	109,309	48,581	25,095	23,486	106.85	23.62
信 義 區	223,406	106,457	116,949	46,116	23,993	22,123	108.45	20.64
大 安 區	308,843	144,007	164,836	73,792	38,189	35,603	107.26	23.89
中 山 區	229,456	106,664	122,792	47,050	24,164	22,886	105.58	20.51
中 正 區	159,000	75,898	83,102	39,624	20,570	19,054	107.96	24.92
大 同 區	127,625	62,148	65,477	27,696	14,404	13,292	108.37	21.70
萬 華 區	189,603	92,969	96,634	36,748	19,100	17,648	108.23	19.38
文 山 區	273,762	131,145	142,617	65,253	33,861	31,392	107.87	23.84
南 港 區	121,670	59,439	62,231	27,598	14,488	13,110	110.51	22.68
內 湖 區	287,429	137,196	150,233	70,154	36,175	33,979	106.46	24.41
士 林 區	286,544	138,079	148,465	62,641	32,523	30,118	107.99	21.86
北 投 區	255,532	122,980	132,552	58,163	30,152	28,011	107.64	22.76

資料來源：本府民政局。

表2. 臺北市青少幼年人口年齡別

單位：人

年底及行政區別	總計	0~11歲	12~17歲	18~23歲
民國87年底	910,564	424,534	239,545	246,485
民國88年底	898,501	422,223	226,918	249,360
民國89年底	880,385	415,784	220,053	244,548
民國90年底	859,327	403,393	211,858	244,076
民國91年底	837,829	389,521	207,229	241,079
民國92年底	808,854	375,200	202,308	231,346
民國93年底	783,608	361,419	202,474	219,715
民國94年底	757,129	346,629	202,502	207,998
民國95年底	734,283	332,896	199,265	202,122
民國96年底	714,732	319,527	201,194	194,011
民國97年底	693,794	305,974	198,408	189,412
民國98年底	675,154	291,700	198,526	184,928
民國99年底	667,010	288,609	193,080	185,321
民國100年底	666,525	290,746	189,704	186,075
民國101年底	663,902	292,995	187,428	183,479
民國102年底	659,235	295,661	178,830	184,744
民國103年底	652,668	299,772	170,687	182,209
民國104年底	645,372	303,005	159,837	182,530
民國105年底	634,463	304,475	153,434	176,554
民國106年底	619,949	302,798	145,162	171,989
民國107年底	603,416	297,915	135,876	169,625
松山區	48,581	24,528	11,354	12,699
信義區	46,116	22,544	9,947	13,625
大安區	73,792	37,892	17,177	18,723
中山區	47,050	23,716	10,111	13,223
中正區	39,624	20,827	9,386	9,411
大同區	27,696	13,887	6,081	7,728
萬華區	36,748	17,556	7,747	11,445
文山區	65,253	30,491	15,372	19,390
南港區	27,598	13,560	5,971	8,067
內湖區	70,154	34,360	15,516	20,278
士林區	62,641	30,048	14,015	18,578
北投區	58,163	28,506	13,199	16,458

資料來源：本府民政局。

表3. 臺北市青少幼年

年底及行政區別	總 計			兒 童 (0-11歲)			
	總 計	男	女	男	女	0~5歲	
						男	女
民 國 87 年 底	910,564	470,285	440,279	222,462	202,072	112,037	102,947
民 國 88 年 底	898,501	464,386	434,115	221,334	200,889	111,113	101,958
民 國 89 年 底	880,385	455,150	425,235	217,980	197,804	109,603	100,707
民 國 90 年 底	859,327	444,441	414,886	211,246	192,147	102,437	94,506
民 國 91 年 底	837,829	433,466	404,363	203,661	185,860	96,749	88,935
民 國 92 年 底	808,854	419,114	389,740	195,919	179,281	89,384	82,275
民 國 93 年 底	783,608	406,564	377,044	188,745	172,674	85,321	78,269
民 國 94 年 底	757,129	392,980	364,149	180,840	165,789	79,811	73,294
民 國 95 年 底	734,283	381,068	353,215	173,518	159,378	73,956	67,954
民 國 96 年 底	714,732	371,019	343,713	166,388	153,139	71,686	65,793
民 國 97 年 底	693,794	360,339	333,455	159,547	146,427	69,270	63,556
民 國 98 年 底	675,154	350,843	324,311	152,154	139,546	67,343	61,799
民 國 99 年 底	667,010	346,920	320,090	150,518	138,091	68,397	63,012
民 國 100 年 底	666,525	346,321	320,204	151,291	139,455	73,007	68,172
民 國 101 年 底	663,902	345,065	318,837	152,274	140,721	79,024	73,858
民 國 102 年 底	659,235	342,451	316,784	153,531	142,130	82,138	76,875
民 國 103 年 底	652,668	338,759	313,909	155,427	144,345	85,888	80,968
民 國 104 年 底	645,372	334,652	310,720	157,140	145,865	88,293	83,051
民 國 105 年 底	634,463	328,875	305,588	157,721	146,754	90,526	85,090
民 國 106 年 底	619,949	321,317	298,632	156,505	146,293	88,710	83,534
民 國 107 年 底	603,416	312,714	290,702	154,032	143,883	83,582	78,642
松 山 區	48,581	25,095	23,486	12,603	11,925	6,101	5,867
信 義 區	46,116	23,993	22,123	11,662	10,882	6,752	6,407
大 安 區	73,792	38,189	35,603	19,600	18,292	9,579	9,006
中 山 區	47,050	24,164	22,886	12,195	11,521	6,984	6,764
中 正 區	39,624	20,570	19,054	10,801	10,026	5,325	4,990
大 同 區	27,696	14,404	13,292	7,276	6,611	4,166	3,785
萬 華 區	36,748	19,100	17,648	9,059	8,497	5,609	5,344
文 山 區	65,253	33,861	31,392	15,740	14,751	8,384	7,790
南 港 區	27,598	14,488	13,110	7,064	6,496	4,305	3,866
內 湖 區	70,154	36,175	33,979	17,659	16,701	9,635	9,235
士 林 區	62,641	32,523	30,118	15,528	14,520	8,697	8,150
北 投 區	58,163	30,152	28,011	14,845	13,661	8,045	7,438

資料來源：本府民政局。

男女人口年齡別

單位：人

		少 年						青 年	
6~11歲		男	女	12~14歲		15~17歲		18~23歲	
男	女			男	女	男	女	男	女
110,425	99,125	123,495	116,050	57,551	53,825	65,944	62,225	124,328	122,157
110,221	98,931	117,195	109,723	53,919	50,271	63,276	59,452	125,857	123,503
108,377	97,097	113,627	106,426	54,001	49,888	59,626	56,538	123,543	121,005
108,809	97,641	109,576	102,282	54,472	49,749	55,104	52,533	123,619	120,457
106,912	96,925	107,580	99,649	55,870	50,573	51,710	49,076	122,225	118,854
106,535	97,006	105,638	96,670	54,260	48,390	51,378	48,280	117,557	113,789
103,424	94,405	106,077	96,397	54,336	48,583	51,741	47,814	111,742	107,973
101,029	92,495	106,174	96,328	53,248	47,905	52,926	48,423	105,966	102,032
99,562	91,424	104,431	94,834	53,007	48,458	51,424	46,376	103,119	99,003
94,702	87,346	105,364	95,830	53,768	49,278	51,596	46,552	99,267	94,744
90,277	82,871	103,496	94,912	53,120	49,069	50,376	45,843	97,296	92,116
84,811	77,747	103,196	95,330	52,915	49,045	50,281	46,285	95,493	89,435
82,121	75,079	100,339	92,741	49,414	45,751	50,925	46,990	96,063	89,258
78,284	71,283	98,742	90,962	48,143	44,077	50,599	46,885	96,288	89,787
73,250	66,863	97,636	89,792	47,195	42,944	50,441	46,848	95,155	88,324
71,393	65,255	93,022	85,808	45,884	42,056	47,138	43,752	95,898	88,846
69,539	63,377	88,973	81,714	43,299	39,724	45,674	41,990	94,359	87,850
68,847	62,814	83,345	76,492	38,750	35,673	44,595	40,819	94,167	88,363
67,195	61,664	80,046	73,388	36,949	33,704	43,097	39,684	91,108	85,446
67,795	62,759	75,954	69,208	35,269	31,805	40,685	37,403	88,858	83,131
70,450	65,241	70,997	64,879	34,549	31,193	36,448	33,686	87,685	81,940
6,502	6,058	5,909	5,445	3,038	2,761	2,871	2,684	6,583	6,116
4,910	4,475	5,264	4,683	2,401	2,120	2,863	2,563	7,067	6,558
10,021	9,286	9,002	8,175	4,634	4,149	4,368	4,026	9,587	9,136
5,211	4,757	5,141	4,970	2,439	2,333	2,702	2,637	6,828	6,395
5,476	5,036	4,896	4,490	2,613	2,362	2,283	2,128	4,873	4,538
3,110	2,826	3,154	2,927	1,511	1,402	1,643	1,525	3,974	3,754
3,450	3,153	4,107	3,640	1,789	1,605	2,318	2,035	5,934	5,511
7,356	6,961	8,069	7,303	3,875	3,464	4,194	3,839	10,052	9,338
2,759	2,630	3,242	2,729	1,483	1,185	1,759	1,544	4,182	3,885
8,024	7,466	8,011	7,505	3,871	3,573	4,140	3,932	10,505	9,773
6,831	6,370	7,351	6,664	3,571	3,189	3,780	3,475	9,644	8,934
6,800	6,223	6,851	6,348	3,324	3,050	3,527	3,298	8,456	8,002

表4. 臺北市15歲～24歲

年底、年齡別 及行政區別	總 計	研 究 所		大 學 (獨 立 學 院)		專 科			
		畢 業	肄 業	畢 業	肄 業	二、三年制		五年制後二年	
						畢 業	肄 業	畢 業	肄 業
民國 92 年底	371,917	1,493	5,030	27,024	77,752	15,332	17,235	10,865	4,418
民國 93 年底	358,878	1,503	5,786	28,903	79,435	13,653	14,493	9,435	2,604
民國 94 年底	349,567	1,695	5,925	32,191	77,804	12,350	12,078	7,885	1,394
民國 95 年底	339,072	1,448	6,956	33,171	81,860	9,479	10,572	6,408	591
民國 96 年底	329,360	1,464	7,075	34,376	86,919	6,684	8,835	5,218	150
民國 97 年底	321,181	1,340	6,587	35,575	88,139	4,873	7,180	4,003	93
民國 98 年底	314,164	1,156	5,825	36,172	90,285	3,730	5,685	3,008	60
民國 99 年底	312,182	1,227	5,908	36,010	95,244	3,433	4,754	2,379	92
民國 100 年底	313,115	1,265	7,613	36,937	98,846	2,566	4,120	2,007	170
民國 101 年底	313,415	1,350	9,235	37,538	106,095	2,280	3,820	2,212	216
民國 102 年底	305,097	1,296	9,020	38,297	110,211	2,128	3,189	2,219	269
民國 103 年底	301,739	1,431	8,804	40,139	110,869	1,866	3,060	2,339	229
民國 104 年底	297,339	1,176	8,316	38,523	112,016	1,713	2,800	2,585	203
民國 105 年底	288,938	1,176	8,243	38,859	110,633	1,557	2,598	2,406	193
民國 106 年底	279,772	1,136	8,078	38,573	106,856	1,368	2,383	2,310	167
民國 107 年底	269,437	1,176	7,847	38,876	103,122	1,218	2,145	2,252	156
15 ～ 19 歲	125,483	-	-	-	32,946	-	522	-	49
20 ～ 24 歲	143,954	1,176	7,847	38,876	70,176	1,218	1,623	2,252	107
松 山 區	20,361	79	645	2,862	7,924	47	123	138	7
信 義 區	21,536	104	641	3,377	8,563	111	195	148	11
大 安 區	30,197	145	931	3,894	11,467	76	155	147	7
中 山 區	21,025	98	582	3,105	7,946	89	170	175	9
中 正 區	15,380	65	477	2,048	5,772	41	98	114	1
大 同 區	12,264	60	351	1,793	4,500	55	103	126	7
萬 華 區	17,939	60	482	2,558	6,603	122	199	181	7
文 山 區	30,751	130	931	4,391	12,244	150	234	201	9
南 港 區	12,752	38	350	1,842	4,839	72	130	131	7
內 湖 區	31,854	157	986	4,920	12,295	131	231	313	22
士 林 區	29,217	120	784	4,287	11,173	151	266	276	26
北 投 區	26,161	120	687	3,799	9,796	173	241	302	43

資料來源：本市各戶政事務所。

人口教育程度別

單位：人

高級中等					國 中		國 小		自 修	不識字
普通教育 (高中)		職業教育 (高職)								
畢 業	肄 業	畢 業	肄 業	五專前三年肄業	畢 業	肄 業	畢 業	肄 業		
25,705	53,865	31,989	35,010	8,908	34,292	20,537	466	1,894	19	83
24,871	52,613	28,862	35,341	8,909	32,098	17,867	217	2,209	15	64
25,553	56,425	25,276	41,262	8,232	22,425	17,162	392	1,462	13	43
21,280	57,624	22,307	42,974	7,462	19,949	15,037	827	1,082	10	35
17,652	54,632	20,935	41,946	7,008	20,197	14,364	788	1,081	6	30
17,811	47,514	20,770	37,444	6,236	27,778	13,852	690	1,269	4	23
16,482	47,767	21,064	38,029	6,392	22,874	13,613	580	1,420	4	18
14,266	52,091	18,794	39,332	6,468	16,443	13,608	471	1,643	3	16
13,999	58,236	16,265	40,655	5,913	10,516	12,100	217	1,647	9	34
8,384	58,894	13,793	39,936	5,920	8,607	13,327	234	1,533	10	31
6,076	55,647	11,852	37,366	5,901	9,253	10,324	190	1,801	9	49
6,273	51,224	11,779	34,853	5,952	10,061	10,247	286	2,254	9	64
5,958	50,545	11,381	32,919	6,038	8,553	10,964	337	3,183	10	119
5,384	50,416	10,549	31,310	6,207	6,879	8,513	328	3,571	5	111
5,692	48,542	10,150	28,906	6,010	6,572	9,078	244	3,691	4	12
6,039	48,817	9,723	26,132	5,889	3,729	7,788	284	4,221	9	14
2,264	46,094	2,065	22,662	4,827	2,605	7,105	252	4,083	4	5
3,775	2,723	7,658	3,470	1,062	1,124	683	32	138	5	9
502	4,080	550	1,614	377	337	622	22	431	-	1
423	3,511	601	2,196	393	244	819	24	173	-	2
1,515	6,359	803	2,055	404	442	1,191	24	581	1	-
469	3,841	736	1,796	390	349	744	29	496	-	1
355	3,288	455	1,299	274	245	521	30	297	-	-
186	2,133	532	1,453	326	123	307	10	196	2	1
259	2,548	1,143	2,473	447	238	384	27	205	1	2
547	5,730	1,105	3,107	523	273	558	27	591	-	-
191	1,931	614	1,635	303	227	341	14	85	1	1
616	5,751	1,032	2,954	824	401	822	22	376	-	1
541	4,942	1,125	2,998	729	500	814	28	456	-	1
435	4,703	1,027	2,552	899	350	665	27	334	4	4

表5. 臺北市0歲～24歲人口

年底、年齡別 及行政區別	總 計			未 婚		
	合 計	男	女	合 計	男	女
民國92年底	849,767	439,461	410,306	843,098	437,982	405,116
民國93年底	823,216	426,501	396,715	817,947	425,332	392,615
民國94年底	797,349	413,320	384,029	792,919	412,333	380,586
民國95年底	773,433	400,854	372,579	769,573	400,013	369,560
民國96年底	751,933	389,795	362,138	748,714	389,071	359,643
民國97年底	729,344	378,412	350,932	726,364	377,721	348,643
民國98年底	707,824	367,362	340,462	705,379	366,777	338,602
民國99年底	695,956	361,450	334,506	693,395	360,819	332,576
民國100年底	696,081	361,417	334,664	693,160	360,689	332,471
民國101年底	696,549	361,619	334,930	693,484	360,847	332,637
民國102年底	688,698	357,532	331,166	685,689	356,760	328,929
民國103年底	684,534	355,252	329,282	681,444	354,424	327,020
民國104年底	674,767	349,983	324,784	671,776	349,168	322,608
民國105年底	664,066	344,107	319,959	661,058	343,256	317,802
民國106年底	649,644	336,461	313,183	646,806	335,644	311,162
民國107年底	633,094	328,012	305,082	630,419	327,231	303,188
未滿15歲	363,657	188,581	175,076	363,657	188,581	175,076
15～19歲	125,483	65,202	60,281	125,389	65,181	60,208
20～24歲	143,954	74,229	69,725	141,373	73,469	67,904
松山區	50,688	26,176	24,512	50,565	26,136	24,429
信義區	48,601	25,307	23,294	48,380	25,242	23,138
大安區	76,872	39,745	37,127	76,709	39,702	37,007
中山區	49,513	25,437	24,076	49,290	25,368	23,922
中正區	41,182	21,403	19,779	41,075	21,366	19,709
大同區	29,064	15,118	13,946	28,908	15,075	13,833
萬華區	38,889	20,199	18,690	38,556	20,101	18,455
文山區	68,581	35,607	32,974	68,295	35,521	32,774
南港區	28,980	15,165	13,815	28,789	15,106	13,683
內湖區	73,658	37,996	35,662	73,394	37,925	35,469
士林區	66,025	34,257	31,768	65,717	34,167	31,550
北投區	61,041	31,602	29,439	60,741	31,522	29,219

資料來源：本市各戶政事務所。

年齡、性別及婚姻狀況

單位：人

有 偶			離 婚			喪 偶		
合 計	男	女	合 計	男	女	合 計	男	女
5,905	1,299	4,606	748	179	569	16	1	15
4,596	1,008	3,588	662	161	501	11	-	11
3,848	848	3,000	571	139	432	11	-	11
3,347	725	2,622	497	116	381	16	-	16
2,755	624	2,131	458	100	358	6	-	6
2,602	612	1,990	375	79	296	3	-	3
2,076	499	1,577	365	86	279	4	-	4
2,239	547	1,692	320	84	236	2	-	2
2,616	642	1,974	304	86	218	1	-	1
2,770	693	2,077	295	79	216	-	-	-
2,717	679	2,038	291	93	198	1	-	1
2,753	728	2,025	335	100	235	2	-	2
2,655	713	1,942	331	102	229	5	-	5
2,629	731	1,898	376	120	256	3	-	3
2,467	703	1,764	366	114	252	5	-	5
2,315	673	1,642	358	108	250	2	-	2
-	-	-	-	-	-	-	-	-
89	20	69	5	1	4	-	-	-
2,226	653	1,573	353	107	246	2	-	2
112	39	73	11	1	10	-	-	-
179	49	130	42	16	26	-	-	-
141	39	102	22	4	18	-	-	-
193	58	135	29	11	18	1	-	1
93	32	61	14	5	9	-	-	-
136	39	97	20	4	16	-	-	-
286	86	200	46	12	34	1	-	1
251	75	176	35	11	24	-	-	-
168	49	119	23	10	13	-	-	-
216	60	156	48	11	37	-	-	-
282	80	202	26	10	16	-	-	-
258	67	191	42	13	29	-	-	-

表6. 臺北市嬰兒出生人數及出生率

單位：人、‰

年及月別	出生人數			粗出生率 (‰)
	總計	男性	女性	
民國 87 年	30,203	15,803	14,400	11.53
民國 88 年	31,812	16,670	15,142	12.05
民國 89 年	33,678	17,540	16,138	12.74
民國 90 年	26,998	13,957	13,041	10.23
民國 91 年	25,647	13,408	12,239	9.72
民國 92 年	23,311	12,138	11,173	8.85
民國 93 年	22,154	11,726	10,428	8.44
民國 94 年	20,962	11,058	9,904	8.00
民國 95 年	21,151	11,013	10,138	8.06
民國 96 年	21,620	11,117	10,503	8.22
民國 97 年	20,691	10,715	9,976	7.88
民國 98 年	19,403	9,997	9,406	7.42
民國 99 年	18,530	9,615	8,915	7.09
民國 100 年	25,132	12,938	12,194	9.54
民國 101 年	29,498	15,342	14,156	11.08
民國 102 年	26,710	13,767	12,943	9.97
民國 103 年	29,024	14,840	14,184	10.77
民國 104 年	28,987	15,101	13,886	10.72
民國 105 年	27,992	14,505	13,487	10.37
民國 106 年	25,042	12,878	12,164	9.31
民國 107 年	22,849	11,781	11,068	8.54
1 月	2,107	1,084	1,023	9.25
2 月	1,779	910	869	8.65
3 月	2,168	1,090	1,078	9.52
4 月	1,755	917	838	7.97
5 月	2,022	1,070	952	8.89
6 月	1,626	835	791	7.39
7 月	1,885	991	894	8.30
8 月	1,923	1,021	902	8.47
9 月	1,693	871	822	7.71
10 月	2,059	1,069	990	9.08
11 月	1,928	980	948	8.79
12 月	1,904	943	961	8.40

資料來源：本府民政局。

附註：各月出生率為便於比較，均已折合為年率。

表7. 全國青少幼年人口概況

單位：人、%

年 底 及 年 齡 別	總 人 口			青少幼年（0～23歲）人口				
	總 計	男	女	合 計	男	女	性比例	占總人口 百 分 比
民國87年底	21,928,591	11,243,408	10,685,183	8,353,026	4,319,019	4,034,007	107.07	38.09
民國88年底	22,092,387	11,312,728	10,779,659	8,276,432	4,281,453	3,994,979	107.17	37.46
民國89年底	22,276,672	11,392,050	10,884,622	8,166,431	4,226,962	3,939,469	107.30	36.66
民國90年底	22,405,568	11,441,651	10,963,917	8,042,562	4,164,711	3,877,851	107.40	35.90
民國91年底	22,520,776	11,485,409	11,035,367	7,886,351	4,086,166	3,800,185	107.53	35.02
民國92年底	22,604,550	11,515,062	11,089,488	7,695,574	3,990,439	3,705,135	107.70	34.04
民國93年底	22,689,122	11,541,585	11,147,537	7,508,686	3,897,330	3,611,356	107.92	33.09
民國94年底	22,770,383	11,562,440	11,207,943	7,309,890	3,796,188	3,513,702	108.04	32.10
民國95年底	22,876,527	11,591,707	11,284,820	7,121,303	3,700,606	3,420,697	108.18	31.13
民國96年底	22,958,360	11,608,767	11,349,593	6,953,181	3,615,655	3,337,526	108.33	30.29
民國97年底	23,037,031	11,626,351	11,410,680	6,791,289	3,533,422	3,257,867	108.46	29.48
民國98年底	23,119,772	11,636,734	11,483,038	6,649,742	3,461,445	3,188,297	108.57	28.76
民國99年底	23,162,123	11,635,225	11,526,898	6,520,022	3,395,824	3,124,198	108.69	28.15
民國100年底	23,224,912	11,645,674	11,579,238	6,411,117	3,339,366	3,071,751	108.71	27.60
民國101年底	23,315,822	11,673,319	11,642,503	6,304,095	3,283,732	3,020,363	108.72	27.04
民國102年底	23,373,517	11,684,674	11,688,843	6,196,773	3,227,687	2,969,086	108.71	26.51
民國103年底	23,433,753	11,697,971	11,735,782	6,076,431	3,163,519	2,912,912	108.60	25.93
民國104年底	23,492,074	11,712,047	11,780,027	5,975,148	3,109,776	2,865,372	108.53	25.43
民國105年底	23,539,816	11,719,270	11,820,546	5,866,698	3,052,193	2,814,505	108.45	24.92
民國106年底	23,571,227	11,719,580	11,851,647	5,737,192	2,984,897	2,752,295	108.45	24.34
民國107年底	23,588,932	11,712,913	11,876,019	5,599,124	2,912,361	2,686,763	108.40	23.74
0 ～ 5 歲	1,206,920	625,011	581,909	1,206,920	625,011	581,909	107.41	5.12
6 ～ 11 歲	1,207,792	628,527	579,265	1,207,792	628,527	579,265	108.50	5.12
12 ～ 14 歲	633,515	331,183	302,332	633,515	331,183	302,332	109.54	2.69
15 ～ 17 歲	730,293	381,252	349,041	730,293	381,252	349,041	109.23	3.10
18 ～ 23 歲	1,820,604	946,388	874,216	1,820,604	946,388	874,216	108.26	7.72
24 歲 以上	17,989,808	8,800,552	9,189,256	-	-	-	--	-

資料來源：內政部統計處。

貳、臺北市青年、少年及兒童刑案統計

表8. 臺北市各分局少年兒童

中華民國

分局別		總計	一般竊盜	汽車竊盜	機車竊盜	殺人	擄人勒贖	強盜	搶奪	強制性交	重大恐嚇取財	一般恐嚇取財
總計	合計	1,060	121	-	21	13	-	-	1	-	-	23
	男	914	88	-	20	13	-	-	1	-	-	22
	女	146	33	-	1	-	-	-	-	-	-	1
大同分局	男	55	6	-	5	-	-	-	-	-	-	4
	女	11	3	-	-	-	-	-	-	-	-	-
萬華分局	男	82	7	-	5	-	-	-	-	-	-	3
	女	12	2	-	-	-	-	-	-	-	-	-
中山分局	男	80	4	-	-	1	-	-	1	-	-	-
	女	16	3	-	-	-	-	-	-	-	-	-
大安分局	男	90	13	-	-	4	-	-	-	-	-	-
	女	15	3	-	-	-	-	-	-	-	-	-
中正第一分局	男	20	1	-	-	-	-	-	-	-	-	-
	女	2	-	-	-	-	-	-	-	-	-	-
中正第二分局	男	53	3	-	5	1	-	-	-	-	-	-
	女	10	3	-	-	-	-	-	-	-	-	-
松山分局	男	33	3	-	1	2	-	-	-	-	-	-
	女	3	-	-	-	-	-	-	-	-	-	-
信義分局	男	77	7	-	-	-	-	-	-	-	-	-
	女	3	1	-	-	-	-	-	-	-	-	-
士林分局	男	76	12	-	1	-	-	-	-	-	-	2
	女	6	-	-	-	-	-	-	-	-	-	-
北投分局	男	54	6	-	1	-	-	-	-	-	-	1
	女	13	1	-	-	-	-	-	-	-	-	-
文山第一分局	男	57	6	-	2	-	-	-	-	-	-	-
	女	7	3	-	-	-	-	-	-	-	-	-
文山第二分局	男	38	5	-	-	-	-	-	-	-	-	-
	女	5	1	-	-	-	-	-	-	-	-	-
南港分局	男	44	5	-	-	5	-	-	-	-	-	-
	女	9	2	-	-	-	-	-	-	-	-	-
內湖分局	男	56	4	-	-	-	-	-	-	-	-	4
	女	14	4	-	1	-	-	-	-	-	-	-
其他所屬	男	99	6	-	-	-	-	-	-	-	-	8
	女	20	7	-	-	-	-	-	-	-	-	1

資料來源：本局刑事警察大隊。

刑事案件嫌疑犯案類別

107年

單位：人

妨害 風化	賭博	重傷害	一般 傷害	詐欺 背信	妨害 自由	贓物	偽造 文書 印文	駕駛 過失	違反 著作 權法	違反 毒品 危害 防制 條例	公共 危險	違反槍 砲彈藥 刀械管 制條例	其他
1	21	-	162	223	39	3	10	33	3	61	34	3	288
1	20	-	152	190	36	3	6	30	3	44	30	3	252
-	1	-	10	33	3	-	4	3	-	17	4	-	36
-	-	-	1	12	-	3	-	3	-	8	2	-	11
-	-	-	-	-	-	-	1	-	-	2	2	-	3
-	-	-	6	13	-	-	1	2	-	2	2	1	40
-	-	-	1	4	-	-	-	-	-	-	-	-	5
-	-	-	12	16	2	-	1	4	-	7	5	2	25
-	-	-	2	3	-	-	-	1	-	3	-	-	4
-	8	-	5	26	5	-	-	3	1	3	6	-	16
-	-	-	-	1	1	-	1	-	-	3	-	-	6
-	-	-	8	7	-	-	-	-	-	-	-	-	4
-	-	-	-	2	-	-	-	-	-	-	-	-	-
-	1	-	9	16	1	-	-	4	-	3	1	-	9
-	-	-	1	3	1	-	-	-	-	1	-	-	1
-	-	-	9	5	-	-	-	4	2	-	1	-	6
-	-	-	-	1	-	-	-	-	-	-	-	-	2
-	3	-	14	19	6	-	2	1	-	2	5	-	18
-	-	-	1	1	-	-	-	-	-	-	-	-	-
-	1	-	16	15	11	-	-	3	-	1	-	-	14
-	-	-	-	-	-	-	1	2	-	2	-	-	1
-	3	-	12	10	-	-	-	3	-	2	-	-	16
-	1	-	1	4	-	-	-	-	-	-	-	-	6
1	-	-	12	10	2	-	1	3	-	-	1	-	19
-	-	-	-	4	-	-	-	-	-	-	-	-	-
-	-	-	8	14	2	-	-	-	-	-	2	-	7
-	-	-	1	2	-	-	1	-	-	-	-	-	-
-	-	-	19	10	-	-	1	-	-	-	1	-	3
-	-	-	3	4	-	-	-	-	-	-	-	-	-
-	-	-	11	11	7	-	-	-	-	-	3	-	16
-	-	-	-	3	1	-	-	-	-	1	2	-	2
-	4	-	10	6	-	-	-	-	-	16	1	-	48
-	-	-	-	1	-	-	-	-	-	5	-	-	6

表9. 臺北市各分局青年

中華民國

分局別		總計	一般竊盜	汽車竊盜	機車竊盜	殺人	擄人勒贖	強盜	搶奪	強制性交	重大恐嚇取財	一般恐嚇取財
總計	合計	4,900	267	2	23	79	-	8	2	3	-	34
	男	3,969	209	2	19	71	-	7	2	3	-	31
	女	931	58	-	4	8	-	1	-	-	-	3
大同分局	男	219	11	-	5	-	-	-	-	-	-	3
	女	63	4	-	-	-	-	-	-	-	-	-
萬華分局	男	312	24	1	1	-	-	-	2	-	-	-
	女	82	4	-	1	-	-	-	-	-	-	-
中山分局	男	569	21	-	3	15	-	2	-	-	-	-
	女	195	7	-	-	1	-	1	-	-	-	1
大安分局	男	462	20	-	1	12	-	-	-	-	-	8
	女	107	8	-	1	1	-	-	-	-	-	-
中正第一分局	男	137	15	-	-	1	-	-	-	-	-	1
	女	38	6	-	1	-	-	-	-	-	-	-
中正第二分局	男	259	8	-	2	5	-	-	-	-	-	-
	女	52	2	-	-	3	-	-	-	-	-	-
松山分局	男	174	9	-	-	4	-	-	-	1	-	1
	女	34	1	-	-	-	-	-	-	-	-	-
信義分局	男	436	39	-	2	3	-	1	-	-	-	1
	女	83	14	-	1	-	-	-	-	-	-	1
士林分局	男	321	12	-	2	18	-	4	-	-	-	-
	女	53	5	-	-	3	-	-	-	-	-	-
北投分局	男	201	7	-	-	-	-	-	-	2	-	9
	女	29	2	-	-	-	-	-	-	-	-	-
文山第一分局	男	96	5	-	-	-	-	-	-	-	-	1
	女	16	1	-	-	-	-	-	-	-	-	-
文山第二分局	男	123	11	-	1	-	-	-	-	-	-	-
	女	30	2	-	-	-	-	-	-	-	-	-
南港分局	男	137	6	-	-	8	-	-	-	-	-	-
	女	29	-	-	-	-	-	-	-	-	-	-
內湖分局	男	238	10	-	2	5	-	-	-	-	-	2
	女	49	2	-	-	-	-	-	-	-	-	-
其他所屬	男	285	11	1	-	-	-	-	-	-	-	5
	女	71	-	-	-	-	-	-	-	-	-	1

資料來源：本局刑事警察大隊。

刑事案件嫌疑犯案類別

107年

單位：人

妨害 風化	賭博	重傷害	一般 傷害	詐欺 背信	妨害 自由	贓物	偽造 文書 印文	駕駛 過失	違反 著作 權法	違反 毒品 危害 防制 條例	公共 危險	違反槍 砲彈藥 刀械管 制條例	其他
25	402	-	417	990	194	2	58	305	22	620	592	38	817
22	337	-	381	723	171	-	43	257	17	524	493	38	619
3	65	-	36	267	23	2	15	48	5	96	99	-	198
1	4	-	18	33	8	-	1	14	-	42	41	1	37
-	8	-	2	9	3	-	-	7	-	7	10	-	13
4	16	-	38	55	3	-	-	24	-	46	44	4	50
-	15	-	1	19	-	2	-	4	1	9	13	-	13
9	17	-	58	99	30	-	10	39	-	105	46	8	107
-	5	-	9	62	2	-	3	10	-	39	18	-	37
1	18	-	36	70	30	-	7	26	6	103	42	11	71
-	-	-	7	23	3	-	5	2	1	17	5	-	34
-	10	-	22	27	1	-	2	9	-	3	27	1	18
1	6	-	-	8	1	-	-	3	1	1	5	-	5
1	145	-	6	38	2	-	-	11	-	7	23	-	11
-	14	-	-	14	-	-	2	3	-	1	5	-	8
1	4	-	12	37	10	-	2	18	4	25	24	-	22
1	1	-	1	11	4	-	-	1	-	1	5	-	8
-	15	-	64	51	19	-	6	29	-	50	110	2	44
-	2	-	6	15	4	-	-	4	2	8	13	-	13
-	7	-	45	60	20	-	6	29	5	33	15	1	64
-	-	-	4	20	-	-	1	1	-	3	4	-	12
1	36	-	20	41	7	-	2	21	-	8	22	-	25
-	1	-	1	9	1	-	-	7	-	-	2	-	6
-	7	-	3	29	5	-	2	10	-	9	5	-	20
-	-	-	-	8	2	-	-	1	-	-	-	-	4
-	6	-	14	18	4	-	1	4	-	11	25	-	28
-	-	-	2	9	-	-	2	2	-	1	4	-	8
2	-	-	15	51	8	-	1	5	-	5	5	1	30
-	-	-	3	15	1	-	2	1	-	1	2	-	4
1	21	-	29	46	21	-	2	18	2	20	18	2	39
1	4	-	-	25	1	-	-	2	-	2	4	-	8
1	31	-	1	68	3	-	1	-	-	57	46	7	53
-	9	-	-	20	1	-	-	-	-	6	9	-	25

表10. 臺北市少年兒童刑事案件嫌疑犯案類與年齡別

單位：人

年 案	別 類	及 別	總 計			未 滿 12 歲			12 ~ 未滿 18 歲		
			合 計	男	女	合 計	男	女	合 計	男	女
民	國	92 年	1,333	1,116	217	12	10	2	1,321	1,106	215
民	國	93 年	1,229	1,044	185	15	11	4	1,214	1,033	181
民	國	94 年	1,139	979	160	10	9	1	1,129	970	159
民	國	95 年	1,056	906	150	23	20	3	1,033	886	147
民	國	96 年	986	852	134	13	10	3	973	842	131
民	國	97 年	1,177	1,024	153	19	15	4	1,158	1,009	149
民	國	98 年	1,210	1,018	192	36	26	10	1,174	992	182
民	國	99 年	1,161	984	177	25	17	8	1,136	967	169
民	國	100 年	1,292	1,122	170	32	24	8	1,260	1,098	162
民	國	101 年	1,484	1,286	198	46	33	13	1,438	1,253	185
民	國	102 年	1,412	1,231	181	41	35	6	1,371	1,196	175
民	國	103 年	1,149	1,012	137	26	21	5	1,123	991	132
民	國	104 年	1,277	1,099	178	49	36	13	1,228	1,063	165
民	國	105 年	1,168	995	173	44	35	9	1,124	960	164
民	國	106 年	1,240	1,088	152	38	31	7	1,202	1,057	145
民	國	107 年	1,060	914	146	55	46	9	1,005	868	137
一	般	竊盜	121	88	33	14	10	4	107	78	29
汽	車	竊盜	-	-	-	-	-	-	-	-	-
機	車	竊盜	21	20	1	-	-	-	21	20	1
殺	人	勒贖	13	13	-	-	-	-	13	13	-
擄	人	勒贖	-	-	-	-	-	-	-	-	-
強		盜奪	-	-	-	-	-	-	-	-	-
搶		盜奪	1	1	-	-	-	-	1	1	-
強	制	性交	-	-	-	-	-	-	-	-	-
重	大	恐嚇取財	-	-	-	-	-	-	-	-	-
一	般	恐嚇取財	23	22	1	-	-	-	23	22	1
妨	害	風化	1	1	-	-	-	-	1	1	-
賭		博	21	20	1	-	-	-	21	20	1
重	傷	害	-	-	-	-	-	-	-	-	-
一	般	傷害	162	152	10	22	22	-	140	130	10
詐	欺	背信	223	190	33	2	1	1	221	189	32
妨	害	自由	39	36	3	-	-	-	39	36	3
贓		物	3	3	-	-	-	-	3	3	-
偽	造	文書印文	10	6	4	-	-	-	10	6	4
駕	駛	過失	33	30	3	2	2	-	31	28	3
違	反	著作權法	3	3	-	-	-	-	3	3	-
偽	造	貨幣	-	-	-	-	-	-	-	-	-
違	反	毒品危害	61	44	17	-	-	-	61	44	17
防	制	條例	34	30	4	1	1	-	33	29	4
公	共	危險									
違	反	槍砲彈藥	3	3	-	-	-	-	3	3	-
刀	械	管制條例									
其		其他	288	252	36	14	10	4	274	242	32

資料來源：本局刑事警察大隊。

表11. 臺北市少年兒童刑事案件嫌疑犯年齡別

單位：人、%

年 別				總 計		未滿 12 歲	12 至未滿 18 歲
				人 數	環 比		
				男 (%)			
民 國 92 年				1,116	91.93	0.90	99.10
民 國 93 年				1,044	93.55	1.05	98.95
民 國 94 年				979	93.77	0.92	99.08
民 國 95 年				906	92.54	2.21	97.79
民 國 96 年				852	94.04	1.17	98.83
民 國 97 年				1,024	120.19	1.46	98.54
民 國 98 年				1,018	99.41	2.55	97.45
民 國 99 年				984	96.66	1.73	98.27
民 國 100 年				1,122	114.02	2.14	97.86
民 國 101 年				1,286	114.62	2.57	97.43
民 國 102 年				1,231	95.72	2.84	97.16
民 國 103 年				1,012	82.21	2.08	97.92
民 國 104 年				1,099	108.60	3.28	96.72
民 國 105 年				995	90.54	3.52	96.48
民 國 106 年				1,088	109.35	2.85	97.15
民 國 107 年				914	84.01	5.03	94.97
				女 (%)			
民 國 92 年				217	49.32	0.92	99.08
民 國 93 年				185	85.25	2.16	97.84
民 國 94 年				160	86.49	0.63	99.38
民 國 95 年				150	93.75	2.00	98.00
民 國 96 年				134	89.33	2.24	97.76
民 國 97 年				153	114.18	2.61	97.39
民 國 98 年				192	125.49	5.21	94.79
民 國 99 年				177	92.19	4.52	95.48
民 國 100 年				170	96.05	4.71	95.29
民 國 101 年				198	116.47	6.57	93.43
民 國 102 年				181	91.41	3.31	96.69
民 國 103 年				137	75.69	3.65	96.35
民 國 104 年				178	129.93	7.30	92.70
民 國 105 年				173	97.19	5.20	94.80
民 國 106 年				152	87.86	4.61	95.39
民 國 107 年				146	96.05	6.16	93.84

資料來源：本局刑事警察大隊。

表12. 臺北市少年兒童

年 別	男 性												
	總 計		案 類 占 比 (%)										
	人 數	定基比 (註)	竊盜	強盜 搶奪	重大 恐嚇 取財	一般 恐嚇 取財	殺 人	重 傷 害	一般 傷 害	違反 毒品 危害 防制 條例	妨害 風化	違反 著作 權法	其他
民國 92 年	1,116	99.47	45.07	3.14	-	1.79	0.27	0.36	16.94	3.23	4.21	5.47	19.53
民國 93 年	1,044	93.05	33.24	4.12	-	4.02	0.67	0.77	13.12	4.21	7.09	7.85	24.90
民國 94 年	979	87.25	37.49	1.02	-	1.33	1.33	-	15.63	3.17	3.37	6.84	29.83
民國 95 年	906	80.75	36.31	3.86	-	1.88	1.77	-	14.02	4.08	7.62	2.65	27.81
民國 96 年	852	75.94	36.03	0.82	-	1.29	1.76	-	15.96	4.81	6.69	1.76	30.87
民國 97 年	1,024	91.27	24.51	1.17	-	1.07	0.39	-	16.31	6.05	23.44	0.29	26.76
民國 98 年	1,018	90.73	23.38	2.85	-	2.26	1.28	-	18.47	6.78	14.93	0.10	29.96
民國 99 年	984	87.70	23.27	0.91	-	2.03	1.12	-	21.34	5.49	8.13	0.30	37.40
民國 100 年	1,122	100.00	24.78	1.07	-	1.69	0.27	0.27	25.40	6.95	3.65	-	35.92
民國 101 年	1,286	114.62	24.03	0.31	-	1.40	1.24	-	18.90	5.75	5.37	0.39	42.61
民國 102 年	1,231	109.71	21.28	0.97	-	1.46	1.30	-	13.00	9.91	3.90	0.24	47.93
民國 103 年	1,012	90.20	17.19	0.40	-	1.88	1.19	-	13.83	6.82	0.49	0.59	57.61
民國 104 年	1,099	97.95	15.83	0.45	-	0.91	1.46	-	14.65	7.28	0.55	0.64	58.23
民國 105 年	995	88.68	16.68	1.31	-	0.70	0.60	-	11.26	14.97	-	0.50	53.97
民國 106 年	1,088	96.97	15.26	0.28	-	0.55	1.47	-	15.53	8.18	0.09	1.38	57.26
民國 107 年	914	81.46	11.82	0.11	-	2.41	1.42	-	16.63	4.81	0.11	0.33	62.36

資料來源：本局刑事警察大隊。

附 註：定基比基期為民國100年=100.00

刑事案件嫌疑犯案類別

單位：人、%

年 別	女 性												
	總 計		案 類 占 比 (%)										
	人 數	定基比 (註)	竊盜	強盜 搶奪	重大 恐嚇 取財	一般 恐嚇 取財	殺 人	重 傷 害	一般 傷 害	違反 毒品 危害 防制 條例	妨害 風化	違反 著作 權法	其他
民國 92 年	217	127.65	41.01	2.30	-	3.23	-	-	11.98	7.83	1.38	6.45	25.81
民國 93 年	185	108.82	39.46	2.16	-	1.62	0.54	-	7.03	20.54	3.24	5.95	19.46
民國 94 年	160	94.12	30.63	-	-	0.63	1.88	-	6.25	12.50	1.88	11.25	35.00
民國 95 年	150	88.24	29.33	4.00	-	0.67	0.67	-	6.67	11.33	6.00	3.33	38.00
民國 96 年	134	78.82	30.60	-	-	-	-	-	16.42	6.72	1.49	4.48	40.30
民國 97 年	153	90.00	15.69	2.61	-	-	-	-	11.11	6.54	15.03	-	49.02
民國 98 年	192	112.94	14.06	1.04	-	1.56	-	-	20.31	10.94	13.02	0.52	38.54
民國 99 年	177	104.12	26.55	0.56	-	2.26	-	-	8.47	7.91	3.39	0.56	50.28
民國 100 年	170	100.00	25.29	1.76	-	0.59	-	-	15.88	8.24	2.94	1.18	44.12
民國 101 年	198	116.47	34.85	0.51	-	2.02	1.01	-	9.60	7.58	2.53	-	41.92
民國 102 年	181	106.47	23.20	-	-	0.55	-	-	10.50	17.68	2.21	0.55	45.30
民國 103 年	137	80.59	32.12	0.73	-	0.73	-	-	10.95	9.49	-	0.73	45.26
民國 104 年	178	104.71	15.73	-	-	-	-	-	12.92	14.61	3.93	3.93	48.88
民國 105 年	173	101.76	16.18	1.16	-	1.16	1.16	-	14.45	23.70	-	-	42.20
民國 106 年	152	89.41	13.16	0.66	-	1.32	-	-	10.53	15.13	-	0.66	58.55
民國 107 年	146	85.88	23.29	-	-	0.68	-	-	6.85	11.64	-	-	57.53

表13. 臺北市各分局少年

年 別	總 計 (人)	大同分局	萬華分局	中山分局	大安分局	中正第一 分局	中正第二 分局
男							
民 國 92 年	1,116	3.76	4.48	6.36	4.84	3.14	3.23
民 國 93 年	1,044	3.83	5.46	7.57	4.98	2.68	2.11
民 國 94 年	979	5.41	6.44	11.54	6.74	3.58	1.84
民 國 95 年	906	4.42	5.74	10.04	7.28	4.42	2.21
民 國 96 年	852	5.87	5.05	11.74	11.50	3.52	4.11
民 國 97 年	1,024	6.15	5.27	8.01	10.55	3.61	1.17
民 國 98 年	1,018	3.93	8.45	7.56	10.02	2.06	3.73
民 國 99 年	984	3.86	6.10	9.25	10.67	2.74	4.17
民 國 100 年	1,122	3.39	6.95	7.31	8.56	3.39	6.15
民 國 101 年	1,286	5.29	5.60	4.59	14.46	3.34	4.43
民 國 102 年	1,231	5.93	6.26	7.72	13.57	1.54	5.69
民 國 103 年	1,012	3.36	6.52	7.71	15.02	3.26	4.45
民 國 104 年	1,099	3.55	8.46	7.10	9.19	3.64	4.09
民 國 105 年	995	5.03	9.25	10.15	10.75	2.91	4.42
民 國 106 年	1,088	6.53	11.03	6.99	10.48	1.56	4.60
民 國 107 年	914	6.02	8.97	8.75	9.85	2.19	5.80
女							
民 國 92 年	217	9.68	7.37	5.99	3.69	5.07	8.76
民 國 93 年	185	3.78	7.03	5.95	3.24	2.16	1.08
民 國 94 年	160	9.38	8.13	15.00	5.63	3.13	9.38
民 國 95 年	150	8.00	6.00	14.67	6.67	4.00	0.67
民 國 96 年	134	7.46	7.46	10.45	11.94	4.48	2.24
民 國 97 年	153	11.76	5.88	11.76	13.73	3.27	4.58
民 國 98 年	192	10.42	4.69	9.38	9.90	2.60	5.21
民 國 99 年	177	8.47	5.65	19.21	10.17	3.95	3.95
民 國 100 年	170	4.71	6.47	11.18	10.59	1.76	4.12
民 國 101 年	198	5.05	10.61	9.09	9.60	3.03	3.54
民 國 102 年	181	7.18	6.63	9.94	4.42	3.87	5.52
民 國 103 年	137	5.11	7.30	7.30	10.95	3.65	3.65
民 國 104 年	178	5.62	6.18	7.30	8.99	5.06	7.30
民 國 105 年	173	3.47	6.36	5.78	10.98	1.73	4.62
民 國 106 年	152	5.26	13.16	5.92	11.84	3.29	3.95
民 國 107 年	146	7.53	8.22	10.96	10.27	1.37	6.85

資料來源：本局刑事警察大隊。

兒童刑事案件嫌疑犯數

單位：人、%

松山分局	信義分局	士林分局	北投分局	文山第一分局	文山第二分局	南港分局	內湖分局	其他所屬
性				(%)				
5.02	4.93	9.86	5.38	5.47	3.58	3.76	6.09	30.11
5.36	3.93	8.43	7.76	5.65	1.92	3.54	5.56	31.23
4.39	4.80	7.05	6.03	6.84	5.52	3.17	5.01	21.65
4.64	4.53	7.95	7.17	7.51	3.53	2.65	6.84	21.08
6.34	6.34	6.10	8.69	4.34	4.34	1.88	7.16	13.03
14.16	4.79	6.84	8.79	5.96	3.22	1.66	5.57	14.26
8.06	5.30	9.14	9.14	6.39	3.63	4.32	6.58	11.69
5.49	7.72	8.33	6.61	6.91	4.78	4.47	4.78	14.13
4.19	7.84	8.20	6.42	6.33	6.86	4.99	5.17	14.26
6.84	4.28	8.24	5.44	6.45	6.38	3.97	8.40	12.29
5.44	8.94	8.37	5.36	5.20	4.39	4.22	8.12	9.26
5.53	6.42	7.11	7.21	7.31	4.74	3.16	8.89	9.29
4.91	7.64	9.37	4.09	7.83	4.55	6.19	8.92	10.46
6.13	9.05	6.73	6.63	5.03	4.32	4.62	8.54	6.43
6.16	8.92	8.73	6.80	7.63	4.50	2.30	7.44	6.34
3.61	8.42	8.32	5.91	6.24	4.16	4.81	6.13	10.83
性				(%)				
6.91	5.53	5.99	2.30	1.38	2.76	2.30	6.91	25.35
12.43	3.24	6.49	3.24	4.86	4.86	3.24	9.73	28.65
5.00	1.25	6.88	2.50	6.25	5.00	2.50	2.50	17.50
5.33	4.67	7.33	4.67	3.33	4.00	1.33	6.00	23.33
2.99	5.22	6.72	3.73	2.99	3.73	3.73	7.46	19.40
5.23	5.88	9.15	4.58	9.15	1.31	1.96	3.27	8.50
6.77	9.90	7.29	7.81	2.60	3.13	4.17	8.33	7.81
6.21	5.08	7.91	3.39	5.08	3.39	4.52	1.69	11.30
5.29	9.41	5.88	7.06	6.47	4.71	2.35	8.24	11.76
7.07	7.07	8.59	5.05	7.07	2.53	1.01	10.61	10.10
6.08	8.29	8.29	4.42	8.29	4.42	4.97	4.42	13.26
0.73	5.84	8.03	2.92	5.11	5.11	6.57	13.87	13.87
1.69	8.43	10.67	7.87	5.62	2.81	4.49	3.37	14.61
8.09	7.51	10.40	4.62	4.05	9.83	6.94	6.94	8.67
4.61	3.95	7.24	7.89	6.58	5.26	2.63	6.58	11.84
2.05	2.05	4.11	8.90	4.79	3.42	6.16	9.59	13.70

表14. 臺北市少年兒童

中華民國

月 別		總 計	一般 竊盜	汽車 竊盜	機車 竊盜	殺人	擄人 勒贖	強盜	搶奪	強制 性交	重大 恐嚇 取財	一般 恐嚇 取財
總 計	{合計	1,060	121	-	21	13	-	-	1	-	-	23
	{男	914	88	-	20	13	-	-	1	-	-	22
	{女	146	33	-	1	-	-	-	-	-	-	1
1 月	{男	67	7	-	3	1	-	-	-	-	-	-
	{女	10	2	-	-	-	-	-	-	-	-	-
2 月	{男	48	1	-	-	-	-	-	-	-	-	-
	{女	5	1	-	-	-	-	-	-	-	-	-
3 月	{男	66	5	-	-	-	-	-	-	-	-	-
	{女	4	1	-	-	-	-	-	-	-	-	-
4 月	{男	82	10	-	-	1	-	-	-	-	-	-
	{女	15	4	-	-	-	-	-	-	-	-	-
5 月	{男	72	7	-	4	5	-	-	-	-	-	1
	{女	11	2	-	-	-	-	-	-	-	-	-
6 月	{男	106	5	-	-	-	-	-	-	-	-	1
	{女	9	3	-	-	-	-	-	-	-	-	-
7 月	{男	77	9	-	1	-	-	-	1	-	-	1
	{女	18	5	-	1	-	-	-	-	-	-	-
8 月	{男	63	12	-	2	-	-	-	-	-	-	4
	{女	15	3	-	-	-	-	-	-	-	-	-
9 月	{男	81	7	-	3	-	-	-	-	-	-	2
	{女	18	4	-	-	-	-	-	-	-	-	-
10 月	{男	99	7	-	-	2	-	-	-	-	-	7
	{女	13	1	-	-	-	-	-	-	-	-	-
11 月	{男	87	6	-	-	4	-	-	-	-	-	6
	{女	20	5	-	-	-	-	-	-	-	-	1
12 月	{男	66	12	-	7	-	-	-	-	-	-	-
	{女	8	2	-	-	-	-	-	-	-	-	-

資料來源：本局刑事警察大隊。

刑事案件按月份案類別

107年

單位：人

妨害 風化	賭博	重傷害	一般 傷害	詐欺 背信	妨害 自由	贓物	偽造 文書 印文	駕駛 過失	違反 著作 權法	違反 毒品 危害 防制 條例	公共 危險	違反槍 砲彈藥 刀械管 制條例	其他
1	21	-	162	223	39	3	10	33	3	61	34	3	288
1	20	-	152	190	36	3	6	30	3	44	30	3	252
-	1	-	10	33	3	-	4	3	-	17	4	-	36
1	1	-	9	11	-	-	-	6	-	4	-	1	23
-	-	-	-	3	-	-	-	1	-	1	-	-	3
-	5	-	7	15	1	-	1	1	1	3	2	-	11
-	-	-	-	3	-	-	-	-	-	-	-	-	1
-	1	-	12	12	-	-	1	3	2	4	4	1	21
-	1	-	1	-	1	-	-	-	-	-	-	-	-
-	4	-	15	17	7	-	-	3	-	6	2	1	16
-	-	-	1	5	-	-	-	-	-	1	-	-	4
-	4	-	16	11	4	-	-	4	-	2	1	-	13
-	-	-	1	5	1	-	-	-	-	1	-	-	1
-	-	-	16	24	4	-	1	3	-	4	2	-	46
-	-	-	-	3	-	-	-	-	-	1	-	-	2
-	1	-	13	15	-	-	1	2	-	10	5	-	18
-	-	-	2	2	-	-	1	-	-	4	1	-	2
-	-	-	11	7	1	-	1	2	-	6	7	-	10
-	-	-	1	1	-	-	1	-	-	3	1	-	5
-	3	-	9	17	5	-	1	2	-	-	1	-	31
-	-	-	1	5	-	-	-	1	-	1	2	-	4
-	-	-	19	23	11	3	-	-	-	1	5	-	21
-	-	-	3	2	-	-	1	-	-	1	-	-	5
-	1	-	11	20	2	-	-	2	-	3	1	-	31
-	-	-	-	2	1	-	-	1	-	2	-	-	8
-	-	-	14	18	1	-	-	2	-	1	-	-	11
-	-	-	-	2	-	-	1	-	-	2	-	-	1

表15. 臺北市青年刑事

中華民國

月	別	總計	一般竊盜	汽車竊盜	機車竊盜	殺人	擄人勒贖	強盜	搶奪	強制性交	重大恐嚇取財	一般恐嚇取財
總計	合計	4,900	267	2	23	79	-	8	2	3	-	34
	男	3,969	209	2	19	71	-	7	2	3	-	31
	女	931	58	-	4	8	-	1	-	-	-	3
1月	男	299	30	-	2	9	-	-	-	1	-	2
	女	63	8	-	-	3	-	-	-	-	-	-
2月	男	214	4	-	-	1	-	-	2	-	-	-
	女	52	2	-	1	-	-	-	-	-	-	-
3月	男	290	14	1	1	1	-	2	-	-	-	1
	女	61	5	-	-	-	-	-	-	-	-	-
4月	男	318	18	-	-	1	-	-	-	1	-	-
	女	87	5	-	-	-	-	-	-	-	-	-
5月	男	385	19	1	2	16	-	3	-	-	-	9
	女	79	5	-	-	-	-	1	-	-	-	1
6月	男	383	17	-	-	11	-	-	-	1	-	5
	女	103	5	-	-	3	-	-	-	-	-	-
7月	男	371	21	-	1	3	-	1	-	-	-	1
	女	117	5	-	-	1	-	-	-	-	-	1
8月	男	368	23	-	1	5	-	-	-	-	-	2
	女	89	3	-	1	-	-	-	-	-	-	1
9月	男	369	16	-	3	9	-	-	-	-	-	4
	女	79	2	-	-	-	-	-	-	-	-	-
10月	男	337	14	-	2	11	-	-	-	-	-	1
	女	67	3	-	-	1	-	-	-	-	-	-
11月	男	336	21	-	2	1	-	-	-	-	-	6
	女	67	7	-	1	-	-	-	-	-	-	-
12月	男	299	12	-	5	3	-	1	-	-	-	-
	女	67	8	-	1	-	-	-	-	-	-	-

資料來源：本局刑事警察大隊。

案件按月份案類別

107年

單位：人

妨害 風化	賭博	重傷害	一般 傷害	詐欺 背信	妨害 自由	贓物	偽造 文書 印文	駕駛 過失	違反 著作 權法	違反 毒品 危害 防制 條例	公共 危險	違反槍 砲彈藥 刀械管 制條例	其他
25	402	-	417	990	194	2	58	305	22	620	592	38	817
22	337	-	381	723	171	-	43	257	17	524	493	38	619
3	65	-	36	267	23	2	15	48	5	96	99	-	198
3	15	-	13	53	6	-	2	15	7	45	44	3	49
1	1	-	3	10	-	-	-	8	-	6	9	-	14
1	31	-	7	53	6	-	2	12	1	43	24	2	25
-	6	-	-	9	-	-	4	1	-	9	7	-	13
4	23	-	27	42	18	-	4	27	2	40	30	3	50
1	1	-	3	13	1	-	-	4	1	7	12	-	13
1	16	-	49	48	16	-	6	28	-	43	49	1	41
-	1	-	7	23	1	-	1	6	-	11	4	-	28
1	36	-	32	72	11	-	4	34	2	49	52	6	36
-	5	-	1	31	-	-	1	3	1	7	6	-	17
1	33	-	38	81	17	-	3	27	-	47	35	3	64
-	9	-	3	39	5	-	-	3	1	7	8	-	20
1	35	-	38	59	13	-	5	15	-	59	61	2	56
-	3	-	4	53	5	-	1	3	-	12	10	-	19
2	44	-	32	58	15	-	1	16	1	46	61	1	60
-	10	-	5	24	1	1	-	6	1	10	7	-	19
2	39	-	33	53	28	-	5	20	2	41	39	4	71
1	10	-	2	23	3	-	2	5	-	5	12	-	14
1	27	-	37	67	22	-	3	23	-	42	40	2	45
-	7	-	3	13	3	-	1	6	1	7	7	-	15
2	28	-	35	67	9	-	3	15	2	33	25	7	80
-	9	-	1	12	3	-	1	1	-	6	10	-	16
3	10	-	40	70	10	-	5	25	-	36	33	4	42
-	3	-	4	17	1	1	4	2	-	9	7	-	10

表16. 臺北市兒童刑事案件

中華民國

教育程度別		總計	6歲以下	7歲	8歲	9歲	10歲	11歲
總計	合計	55	-	7	7	7	10	24
	男	46	-	7	6	6	8	19
	女	9	-	-	1	1	2	5
研究所	男	-	-	-	-	-	-	-
	女	-	-	-	-	-	-	-
大專	男	-	-	-	-	-	-	-
	女	-	-	-	-	-	-	-
高中職	男	-	-	-	-	-	-	-
	女	-	-	-	-	-	-	-
國中	男	1	-	-	-	-	-	1
	女	-	-	-	-	-	-	-
國小	男	44	-	6	6	6	8	18
	女	9	-	-	1	1	2	5
其他	男	1	-	1	-	-	-	-
	女	-	-	-	-	-	-	-

資料來源：本局刑事警察大隊。

嫌疑犯教育程度與職業別

107年

單位：人

職 業 別	總 計	6歲以下	7歲	8歲	9歲	10歲	11歲
總 計 {合計	55	-	7	7	7	10	24
男	46	-	7	6	6	8	19
女	9	-	-	1	1	2	5
民意代表、主管及經理人員 {男	-	-	-	-	-	-	-
女	-	-	-	-	-	-	-
專業人員 {男	-	-	-	-	-	-	-
女	-	-	-	-	-	-	-
技術員及助理專業人員 {男	-	-	-	-	-	-	-
女	-	-	-	-	-	-	-
事務支援人員 (事務員、佐理員) {男	-	-	-	-	-	-	-
女	-	-	-	-	-	-	-
服務工作人員、銷售及展示工作人員 {男	-	-	-	-	-	-	-
女	-	-	-	-	-	-	-
農林漁牧業生產人員 {男	-	-	-	-	-	-	-
女	-	-	-	-	-	-	-
保安服務工作人員 (含軍人) {男	-	-	-	-	-	-	-
女	-	-	-	-	-	-	-
技藝(技術)有關工作人員、駕駛及移運設備操作人員 {男	-	-	-	-	-	-	-
女	-	-	-	-	-	-	-
駕駛及移運操作除外之機械設備及組裝人員 {男	-	-	-	-	-	-	-
女	-	-	-	-	-	-	-
基層技術工及勞力工 {男	-	-	-	-	-	-	-
女	-	-	-	-	-	-	-
學 生 {男	43	-	6	5	6	7	19
女	8	-	-	1	-	2	5
無 業 {男	3	-	1	1	-	1	-
女	1	-	-	-	1	-	-
其 他 (含 不 詳) {男	-	-	-	-	-	-	-
女	-	-	-	-	-	-	-

表17. 臺北市少年刑事案件

中華民國

教育程度別		總計	12歲	13歲	14歲	15歲	16歲	17歲
總計	合計	1,005	22	56	106	180	252	389
	男	868	15	49	87	162	219	336
	女	137	7	7	19	18	33	53
研究所	男	-	-	-	-	-	-	-
	女	-	-	-	-	-	-	-
大專	男	33	-	-	-	3	4	26
	女	14	-	-	-	-	5	9
高中職	男	533	4	4	21	87	162	255
	女	63	-	1	-	12	18	32
國中	男	274	9	41	66	67	50	41
	女	52	4	6	19	6	9	8
國小	男	7	2	4	-	-	-	1
	女	3	3	-	-	-	-	-
其他	男	21	-	-	-	5	3	13
	女	5	-	-	-	-	1	4

資料來源：本局刑事警察大隊。

嫌疑犯教育程度與職業別

107年

單位：人

職 業 別		總 計	12歲	13歲	14歲	15歲	16歲	17歲
總 計	合計	1,005	22	56	106	180	252	389
	男	868	15	49	87	162	219	336
	女	137	7	7	19	18	33	53
民意代表、主管及 經理人員	男	-	-	-	-	-	-	-
	女	-	-	-	-	-	-	-
專 業 人 員	男	1	-	-	-	-	-	1
	女	1	-	-	-	-	-	1
技術員及助理專業人員	男	-	-	-	-	-	-	-
	女	-	-	-	-	-	-	-
事 務 支 援 人 員 (事務員、佐理員)	男	-	-	-	-	-	-	-
	女	1	-	-	-	-	-	1
服 務 工 作 人 員、 銷售及展示工作人員	男	83	-	1	2	10	23	47
	女	17	-	-	-	1	8	8
農林漁牧業生產人員	男	-	-	-	-	-	-	-
	女	-	-	-	-	-	-	-
保 安 服 務 工 作 人 員 (含 軍 人)	男	-	-	-	-	-	-	-
	女	-	-	-	-	-	-	-
技藝(技術)有關工作人 員、駕駛及移運設備操作 人 員	男	21	-	-	-	2	4	15
	女	1	-	-	-	-	-	1
駕駛及移運操作除外之 機械設備及組裝人員	男	-	-	-	-	-	-	-
	女	-	-	-	-	-	-	-
基層技術工及勞力工	男	36	-	1	-	4	8	23
	女	-	-	-	-	-	-	-
學 生	男	594	15	47	80	121	143	188
	女	94	7	7	16	14	20	30
無 業	男	122	-	-	5	23	39	55
	女	21	-	-	1	3	5	12
其 他 (含 不 詳)	男	11	-	-	-	2	2	7
	女	2	-	-	2	-	-	-

表18. 臺北市青年刑事案件

中華民國

教育程度別		總計	18歲	19歲	20歲	21歲	22歲	23歲
總計	合計	4,900	498	613	862	904	971	1,052
	男	3,969	409	525	702	742	775	816
	女	931	89	88	160	162	196	236
研究所	男	24	3	1	-	2	7	11
	女	3	-	-	-	-	3	-
大專	男	1,153	134	182	236	225	202	174
	女	328	36	35	72	65	53	67
高中職	男	2,373	222	283	410	431	498	529
	女	525	41	46	80	84	122	152
國中	男	200	30	29	25	43	34	39
	女	18	4	4	3	3	1	3
國小	男	12	1	2	-	4	-	5
	女	1	-	-	-	-	-	1
其他	男	207	19	28	31	37	34	58
	女	56	8	3	5	10	17	13

資料來源：本局刑事警察大隊。

嫌疑犯教育程度與職業別

107年

單位：人

職 業 別		總 計	18歲	19歲	20歲	21歲	22歲	23歲
總 計	合計	4,900	498	613	862	904	971	1,052
	男	3,969	409	525	702	742	775	816
	女	931	89	88	160	162	196	236
民意代表、主管及 經 理 人 員	男	10	1	1	-	1	2	5
	女	4	-	-	1	-	1	2
專 業 人 員	男	57	2	4	7	11	12	21
	女	24	-	-	4	1	10	9
技術員及助理專業人員	男	94	4	8	16	18	23	25
	女	24	1	-	3	3	6	11
事 務 支 援 人 員 (事務員、佐理員)	男	14	1	-	3	3	5	2
	女	14	-	1	1	1	5	6
服 務 工 作 人 員、 銷售及展示工作人員	男	1,306	96	145	195	260	307	303
	女	396	30	29	56	70	91	120
農林漁牧業生產人員	男	9	-	-	-	2	4	3
	女	-	-	-	-	-	-	-
保 安 服 務 工 作 人 員 (含 軍 人)	男	127	13	17	18	23	21	35
	女	5	1	-	-	-	1	3
技藝(技術)有關工作人 員、駕駛及移運設備操作 人 員	男	299	19	26	53	51	73	77
	女	17	2	1	1	3	5	5
駕駛及移運操作除外之 機械設備及組裝人員	男	3	-	-	-	1	1	1
	女	1	-	-	-	-	-	1
基層技術工及勞力工	男	312	23	39	53	70	55	72
	女	13	-	-	2	2	5	4
學 生	男	866	154	174	204	153	116	65
	女	218	42	32	58	47	24	15
無 業	男	758	88	96	136	128	137	173
	女	190	12	22	31	28	43	54
其 他 (含 不 詳)	男	114	8	15	17	21	19	34
	女	25	1	3	3	7	5	6

表19. 臺北市少年兒童刑事

年 別	總 計			大 專 以 上			高 中	
	合 計	男	女	合 計	男	女	合 計	男
民 國 92 年	1,333	1,116	217	37	29	8	465	401
民 國 93 年	1,229	1,044	185	34	29	5	512	457
民 國 94 年	1,139	979	160	25	16	9	474	411
民 國 95 年	1,056	906	150	23	14	9	439	386
民 國 96 年	986	852	134	27	25	2	470	406
民 國 97 年	1,177	1,024	153	29	23	6	507	436
民 國 98 年	1,210	1,018	192	24	17	7	584	494
民 國 99 年	1,161	984	177	34	29	5	529	462
民 國 100 年	1,292	1,122	170	39	32	7	656	575
民 國 101 年	1,484	1,286	198	43	32	11	816	732
民 國 102 年	1,412	1,231	181	50	37	13	806	716
民 國 103 年	1,149	1,012	137	31	31	-	723	641
民 國 104 年	1,277	1,099	178	47	42	5	808	706
民 國 105 年	1,168	995	173	21	18	3	657	563
民 國 106 年	1,240	1,088	152	66	55	11	694	616
民 國 107 年	1,060	914	146	47	33	14	596	533

資料來源：本局刑事警察大隊。

案件嫌疑犯教育程度別

單位：人

(職)	國中			國小			其他		
	合計	男	女	合計	男	女	合計	男	女
64	787	653	134	39	29	10	5	4	1
55	650	533	117	31	24	7	2	1	1
63	626	541	85	14	11	3	-	-	-
53	571	488	83	22	17	5	1	1	-
64	463	401	62	23	17	6	3	3	-
71	613	545	68	27	19	8	1	1	-
90	564	479	85	36	27	9	2	1	1
67	574	478	96	23	15	8	1	-	1
81	559	486	73	37	28	9	1	1	-
84	562	474	88	53	39	14	10	9	1
90	481	415	66	59	48	11	16	15	1
82	347	298	49	35	30	5	13	12	1
102	349	299	50	59	42	17	14	10	4
94	410	349	61	57	47	10	23	18	5
78	416	363	53	44	35	9	20	19	1
63	327	275	52	63	51	12	27	22	5

表20. 臺北市少年兒童

年 別	總 計			民意代表、 主管及經理 人員		專業人員		技術員及 助理專業 人員		事務支援 人員 (事務員、 佐理員)		服務工作 人員、銷 售及展示 工作人員	
	合 計	男	女	男	女	男	女	男	女	男	女	男	女
民 國 92 年	1,333	1,116	217	-	-	-	-	1	-	1	-	23	7
民 國 93 年	1,229	1,044	185	-	1	1	-	2	-	-	-	36	5
民 國 94 年	1,139	979	160	3	-	-	-	-	-	4	-	30	12
民 國 95 年	1,056	906	150	2	3	-	-	1	-	2	-	28	10
民 國 96 年	986	852	134	3	-	-	-	1	-	1	1	47	9
民 國 97 年	1,177	1,024	153	2	1	-	-	-	2	-	-	41	6
民 國 98 年	1,210	1,018	192	2	-	1	-	-	-	-	-	30	10
民 國 99 年	1,161	984	177	1	-	1	-	-	-	-	-	45	18
民 國 100 年	1,292	1,122	170	3	-	-	1	-	-	1	-	59	17
民 國 101 年	1,484	1,286	198	1	-	-	-	1	1	1	-	49	14
民 國 102 年	1,412	1,231	181	3	1	1	-	2	-	-	-	64	11
民 國 103 年	1,149	1,012	137	1	-	-	-	-	-	-	-	68	10
民 國 104 年	1,277	1,099	178	4	-	2	-	2	-	-	-	74	15
民 國 105 年	1,168	995	173	4	-	1	1	1	-	-	-	74	12
民 國 106 年	1,240	1,088	152	1	-	1	-	3	1	1	-	78	17
民 國 107 年	1,060	914	146	-	-	1	1	-	-	-	1	83	17

資料來源：本局刑事警察大隊。

刑事案件嫌疑犯職業別

單位：人

農林漁牧 業生產人 員		保安服務 工作人員 (含軍人)		技藝(技術)有 關工作人 員、駕駛及 移運設備操 作人員		駕駛及移運 操作除外之 機械設備及 組裝人員		基層技術 工及勞力 工		學 生		無 業		其他(含不詳)	
男	女	男	女	男	女	男	女	男	女	男	女	男	女	男	女
-	-	-	-	15	1	4	-	15	3	730	128	223	64	104	14
-	-	1	-	13	-	2	-	26	1	693	124	175	37	95	17
-	-	-	-	16	1	3	2	22	-	683	107	203	37	15	1
2	-	2	-	13	-	2	-	19	-	638	86	192	50	5	1
-	-	1	-	14	-	-	-	15	1	612	96	148	26	10	1
1	-	4	-	10	1	1	-	15	2	778	110	158	29	14	2
1	-	1	-	3	-	2	-	28	2	739	143	201	33	10	4
1	-	2	-	9	-	1	-	15	2	719	116	178	40	12	1
-	-	-	-	8	-	-	-	21	-	811	118	211	33	8	1
-	-	2	-	6	-	3	1	40	-	1,016	136	158	41	9	5
-	-	3	-	15	1	2	-	53	-	910	129	162	37	16	2
-	-	2	-	16	-	-	-	48	1	744	105	126	20	7	1
-	-	-	-	9	1	-	-	49	1	828	132	120	24	11	5
-	-	3	-	17	1	1	-	40	2	675	124	168	29	11	4
-	-	-	-	31	1	-	-	25	1	778	111	158	19	12	2
-	-	-	-	21	1	-	-	36	-	637	102	125	22	11	2

表21. 臺北市少年兒童刑案

中華民國

行 政 區 別	居 住 地					
	總 計		男		女	
	人 數	百 分 比	人 數	百 分 比	人 數	百 分 比
總 計	1,060	100.00	914	86.23	146	13.77
臺 北 市	548	51.70	465	43.87	83	7.83
松 山 區	16	1.51	15	1.42	1	0.09
信 義 區	61	5.75	51	4.81	10	0.94
大 安 區	41	3.87	37	3.49	4	0.38
中 山 區	29	2.74	17	1.60	12	1.13
中 正 區	36	3.40	31	2.92	5	0.47
大 同 區	27	2.55	23	2.17	4	0.38
萬 華 區	64	6.04	50	4.72	14	1.32
文 山 區	68	6.42	58	5.47	10	0.94
南 港 區	40	3.77	34	3.21	6	0.57
內 湖 區	51	4.81	46	4.34	5	0.47
士 林 區	71	6.70	64	6.04	7	0.66
北 投 區	44	4.15	39	3.68	5	0.47
其 他	512	48.30	449	42.36	63	5.94

資料來源：本局刑事警察大隊。

附 註：本表以臺北市警察單位所緝獲之嫌疑犯為統計範圍。

嫌疑犯居住地與發生地

107年

單位：人、%

發		生		地	
總 計		男		女	
人 數	百 分 比	人 數	百 分 比	人 數	百 分 比
1,060	100.00	914	86.23	146	13.77
917	86.51	794	74.91	123	11.60
39	3.68	34	3.21	5	0.47
89	8.40	84	7.92	5	0.47
95	8.96	81	7.64	14	1.32
94	8.87	79	7.45	15	1.42
71	6.70	63	5.94	8	0.75
51	4.81	44	4.15	7	0.66
98	9.25	83	7.83	15	1.42
100	9.43	88	8.30	12	1.13
55	5.19	46	4.34	9	0.85
65	6.13	54	5.09	11	1.04
94	8.87	84	7.92	10	0.94
66	6.23	54	5.09	12	1.13
143	13.49	120	11.32	23	2.17

表22. 臺北市少年兒童刑案

中華民國

行政區別	總 計		一 般 竊 盜		汽 車 竊 盜		機 車 竊 盜	
	人 數	百 分 比	人 數	百 分 比	人 數	百 分 比	人 數	百 分 比
總 計	1,060	100.00	121	11.42	-	-	21	1.98
臺 北 市	548	51.70	85	8.02	-	-	17	1.60
松 山 區	16	1.51	3	0.28	-	-	-	-
信 義 區	61	5.75	9	0.85	-	-	-	-
大 安 區	41	3.87	10	0.94	-	-	-	-
中 山 區	29	2.74	7	0.66	-	-	1	0.09
中 正 區	36	3.40	7	0.66	-	-	-	-
大 同 區	27	2.55	3	0.28	-	-	5	0.47
萬 華 區	64	6.04	6	0.57	-	-	6	0.57
文 山 區	68	6.42	11	1.04	-	-	3	0.28
南 港 區	40	3.77	3	0.28	-	-	-	-
內 湖 區	51	4.81	7	0.66	-	-	-	-
士 林 區	71	6.70	11	1.04	-	-	-	-
北 投 區	44	4.15	8	0.75	-	-	2	0.19
其 他	512	48.30	36	3.40	-	-	4	0.38

資料來源：本局刑事警察大隊。

附 註：本表以臺北市警察單位所緝獲之嫌疑犯為統計範圍。

嫌疑犯居住地與犯案類型

107年

單位：人、%

殺 人		擄 人 勒 贖		強 盜		搶 奪		強 制 性 交	
人 數	百 分 比	人 數	百 分 比	人 數	百 分 比	人 數	百 分 比	人 數	百 分 比
13	1.23	-	-	-	-	1	0.09	-	-
3	0.28	-	-	-	-	1	0.09	-	-
-	-	-	-	-	-	1	0.09	-	-
-	-	-	-	-	-	-	-	-	-
-	-	-	-	-	-	-	-	-	-
1	0.09	-	-	-	-	-	-	-	-
-	-	-	-	-	-	-	-	-	-
-	-	-	-	-	-	-	-	-	-
-	-	-	-	-	-	-	-	-	-
-	-	-	-	-	-	-	-	-	-
1	0.09	-	-	-	-	-	-	-	-
1	0.09	-	-	-	-	-	-	-	-
-	-	-	-	-	-	-	-	-	-
-	-	-	-	-	-	-	-	-	-
10	0.94	-	-	-	-	-	-	-	-

表22. 臺北市少年兒童刑案

中華民國

行政區別	重大恐嚇取財		一般恐嚇取財		妨害風化		賭博	
	人數	百分比	人數	百分比	人數	百分比	人數	百分比
總計	-	-	23	2.17	1	0.09	21	1.98
臺北市	-	-	18	1.70	1	0.09	5	0.47
松山區	-	-	2	0.19	-	-	-	-
信義區	-	-	2	0.19	-	-	1	0.09
大安區	-	-	-	-	-	-	-	-
中山區	-	-	1	0.09	-	-	-	-
中正區	-	-	-	-	-	-	-	-
大同區	-	-	1	0.09	-	-	-	-
萬華區	-	-	-	-	-	-	-	-
文山區	-	-	-	-	1	0.09	-	-
南港區	-	-	4	0.38	-	-	-	-
內湖區	-	-	4	0.38	-	-	-	-
士林區	-	-	3	0.28	-	-	4	0.38
北投區	-	-	1	0.09	-	-	-	-
其他	-	-	5	0.47	-	-	16	1.51

嫌疑犯居住地與犯案類型(續1)

107年

單位：人、%

重 傷 害		一 般 傷 害		詐 欺 背 信		妨 害 自 由	
人 數	百 分 比	人 數	百 分 比	人 數	百 分 比	人 數	百 分 比
-	-	162	15.28	223	21.04	39	3.68
-	-	115	10.85	72	6.79	24	2.26
-	-	3	0.28	1	0.09	1	0.09
-	-	14	1.32	7	0.66	4	0.38
-	-	7	0.66	3	0.28	-	-
-	-	4	0.38	3	0.28	-	-
-	-	8	0.75	8	0.75	3	0.28
-	-	2	0.19	2	0.19	1	0.09
-	-	9	0.85	13	1.23	2	0.19
-	-	12	1.13	7	0.66	1	0.09
-	-	15	1.42	5	0.47	1	0.09
-	-	10	0.94	9	0.85	5	0.47
-	-	20	1.89	6	0.57	6	0.57
-	-	11	1.04	8	0.75	-	-
-	-	47	4.43	151	14.25	15	1.42

表22. 臺北市少年兒童刑案

中華民國

行政區別	贓 物		偽造文書印文		駕駛過失		違反著作權法	
	人 數	百 分 比	人 數	百 分 比	人 數	百 分 比	人 數	百 分 比
總 計	3	0.28	10	0.94	33	3.11	3	0.28
臺 北 市	3	0.28	5	0.47	17	1.60	-	-
松 山 區	-	-	-	-	-	-	-	-
信 義 區	-	-	-	-	2	0.19	-	-
大 安 區	1	0.09	-	-	1	0.09	-	-
中 山 區	-	-	1	0.09	3	0.28	-	-
中 正 區	-	-	2	0.19	-	-	-	-
大 同 區	1	0.09	-	-	1	0.09	-	-
萬 華 區	1	0.09	-	-	1	0.09	-	-
文 山 區	-	-	2	0.19	1	0.09	-	-
南 港 區	-	-	-	-	2	0.19	-	-
內 湖 區	-	-	-	-	1	0.09	-	-
士 林 區	-	-	-	-	3	0.28	-	-
北 投 區	-	-	-	-	2	0.19	-	-
其 他	-	-	5	0.47	16	1.51	3	0.28

嫌疑犯居住地與犯案類型(續2完)

107年

單位：人、%

違反毒品危害 防制條例		公共危險		違反槍砲彈藥 刀械管制條例		其 他	
人 數	百 分 比	人 數	百 分 比	人 數	百 分 比	人 數	百 分 比
61	5.75	34	3.21	3	0.28	288	27.17
23	2.17	18	1.70	2	0.19	139	13.11
-	-	2	0.19	-	-	3	0.28
5	0.47	6	0.57	-	-	11	1.04
-	-	1	0.09	1	0.09	17	1.60
1	0.09	2	0.19	-	-	5	0.47
-	-	1	0.09	1	0.09	6	0.57
3	0.28	1	0.09	-	-	7	0.66
5	0.47	1	0.09	-	-	20	1.89
-	-	2	0.19	-	-	28	2.64
2	0.19	1	0.09	-	-	6	0.57
5	0.47	1	0.09	-	-	8	0.75
1	0.09	-	-	-	-	17	1.60
1	0.09	-	-	-	-	11	1.04
38	3.58	16	1.51	1	0.09	149	14.06

表23. 臺北市少年兒童刑案

年 別 及 行 政 區 別	總 計		未 滿 12 歲		12 歲		13 歲	
	人 數	百 分 比	人 數	百 分 比	人 數	百 分 比	人 數	百 分 比
民 國 92 年	1,333	100.00	12	0.90	54	4.05	142	10.65
民 國 93 年	1,229	100.00	15	1.22	42	3.42	115	9.36
民 國 94 年	1,139	100.00	10	0.88	37	3.25	109	9.57
民 國 95 年	1,056	100.00	23	2.18	22	2.08	80	7.58
民 國 96 年	986	100.00	13	1.32	26	2.64	73	7.40
民 國 97 年	1,177	100.00	19	1.61	32	2.72	115	9.77
民 國 98 年	1,210	100.00	36	2.98	48	3.97	81	6.69
民 國 99 年	1,161	100.00	25	2.15	48	4.13	92	7.92
民 國 100 年	1,292	100.00	32	2.48	49	3.79	107	8.28
民 國 101 年	1,484	100.00	46	3.10	47	3.17	100	6.74
民 國 102 年	1,412	100.00	41	2.90	51	3.61	80	5.67
民 國 103 年	1,149	100.00	26	2.26	35	3.05	67	5.83
民 國 104 年	1,277	100.00	49	3.84	43	3.37	60	4.70
民 國 105 年	1,168	100.00	44	3.77	34	2.91	58	4.97
民 國 106 年	1,240	100.00	38	3.06	26	2.10	58	4.68
民 國 107 年	1,060	100.00	55	5.19	22	2.08	56	5.28
臺 北 市	548	51.70	44	4.15	16	1.51	41	3.87
松 山 區	16	1.51	-	-	-	-	2	0.19
信 義 區	61	5.75	3	0.28	1	0.09	3	0.28
大 安 區	41	3.87	4	0.38	2	0.19	4	0.38
中 山 區	29	2.74	3	0.28	1	0.09	2	0.19
中 正 區	36	3.40	6	0.57	-	-	1	0.09
大 同 區	27	2.55	3	0.28	-	-	2	0.19
萬 華 區	64	6.04	3	0.28	1	0.09	6	0.57
文 山 區	68	6.42	5	0.47	3	0.28	7	0.66
南 港 區	40	3.77	1	0.09	-	-	7	0.66
內 湖 區	51	4.81	3	0.28	2	0.19	1	0.09
士 林 區	71	6.70	9	0.85	2	0.19	5	0.47
北 投 區	44	4.15	4	0.38	4	0.38	1	0.09
其 他	512	48.30	11	1.04	6	0.57	15	1.42

資料來源：本局刑事警察大隊。

附 註：本表以臺北市警察單位所緝獲之嫌疑犯為統計範圍。

嫌疑犯居住地與年齡別

單位：人、%

14 歲		15 歲		16 歲		17 歲	
人 數	百 分 比	人 數	百 分 比	人 數	百 分 比	人 數	百 分 比
261	19.58	295	22.13	272	20.41	297	22.28
184	14.97	308	25.06	307	24.98	258	20.99
199	17.47	257	22.56	265	23.27	262	23.00
190	17.99	228	21.59	248	23.48	265	25.09
149	15.11	233	23.63	229	23.23	263	26.67
210	17.84	246	20.90	261	22.18	294	24.98
180	14.88	257	21.24	278	22.98	330	27.27
175	15.07	255	21.96	261	22.48	305	26.27
164	12.69	280	21.67	316	24.46	344	26.63
234	15.77	272	18.33	350	23.58	435	29.31
147	10.41	303	21.46	355	25.14	435	30.81
126	10.97	184	16.01	305	26.54	406	35.34
117	9.16	220	17.23	325	25.45	463	36.26
119	10.19	205	17.55	357	30.57	351	30.05
137	11.05	222	17.90	365	29.44	394	31.77
106	10.00	180	16.98	252	23.77	389	36.70
71	6.70	82	7.74	125	11.79	169	15.94
-	-	2	0.19	5	0.47	7	0.66
7	0.66	8	0.75	18	1.70	21	1.98
5	0.47	6	0.57	11	1.04	9	0.85
7	0.66	1	0.09	8	0.75	7	0.66
2	0.19	13	1.23	4	0.38	10	0.94
2	0.19	2	0.19	8	0.75	10	0.94
11	1.04	6	0.57	15	1.42	22	2.08
13	1.23	12	1.13	15	1.42	13	1.23
5	0.47	4	0.38	11	1.04	12	1.13
6	0.57	11	1.04	8	0.75	20	1.89
8	0.75	12	1.13	12	1.13	23	2.17
5	0.47	5	0.47	10	0.94	15	1.42
35	3.30	98	9.25	127	11.98	220	20.75

表24. 臺北市少年兒童刑案

中華民國

行政區別	總 計		一 般 竊 盜		汽 車 竊 盜		機 車 竊 盜	
	人 數	百 分 比	人 數	百 分 比	人 數	百 分 比	人 數	百 分 比
總 計	1,060	100.00	121	11.42	-	-	21	1.98
臺 北 市	917	86.51	114	10.75	-	-	17	1.60
松 山 區	39	3.68	4	0.38	-	-	-	-
信 義 區	89	8.40	9	0.85	-	-	-	-
大 安 區	95	8.96	15	1.42	-	-	-	-
中 山 區	94	8.87	9	0.85	-	-	1	0.09
中 正 區	71	6.70	6	0.57	-	-	3	0.28
大 同 區	51	4.81	9	0.85	-	-	5	0.47
萬 華 區	98	9.25	9	0.85	-	-	5	0.47
文 山 區	100	9.43	14	1.32	-	-	2	0.19
南 港 區	55	5.19	7	0.66	-	-	-	-
內 湖 區	65	6.13	8	0.75	-	-	-	-
士 林 區	94	8.87	16	1.51	-	-	-	-
北 投 區	66	6.23	8	0.75	-	-	1	0.09
其 他	143	13.49	7	0.66	-	-	4	0.38

資料來源：本局刑事警察大隊。

附 註：本表以臺北市警察單位所緝獲之嫌疑犯為統計範圍。

嫌疑犯行為發生地與犯案類型

107年

單位：人、%

殺 人		擄 人 勒 贖		強 盜		搶 奪		強 制 性 交	
人 數	百 分 比	人 數	百 分 比	人 數	百 分 比	人 數	百 分 比	人 數	百 分 比
13	1.23	-	-	-	-	1	0.09	-	-
13	1.23	-	-	-	-	1	0.09	-	-
2	0.19	-	-	-	-	-	-	-	-
-	-	-	-	-	-	-	-	-	-
4	0.38	-	-	-	-	-	-	-	-
1	0.09	-	-	-	-	1	0.09	-	-
1	0.09	-	-	-	-	-	-	-	-
-	-	-	-	-	-	-	-	-	-
-	-	-	-	-	-	-	-	-	-
-	-	-	-	-	-	-	-	-	-
5	0.47	-	-	-	-	-	-	-	-
-	-	-	-	-	-	-	-	-	-
-	-	-	-	-	-	-	-	-	-
-	-	-	-	-	-	-	-	-	-
-	-	-	-	-	-	-	-	-	-

表24. 臺北市少年兒童刑案

中華民國

行政區別	重大恐嚇取財		一般恐嚇取財		妨害風化		賭博	
	人數	百分比	人數	百分比	人數	百分比	人數	百分比
總計	-	-	23	2.17	1	0.09	21	1.98
臺北市	-	-	22	2.08	1	0.09	7	0.66
松山區	-	-	-	-	-	-	-	-
信義區	-	-	6	0.57	-	-	1	0.09
大安區	-	-	-	-	-	-	-	-
中山區	-	-	-	-	-	-	1	0.09
中正區	-	-	-	-	-	-	-	-
大同區	-	-	4	0.38	-	-	-	-
萬華區	-	-	3	0.28	-	-	-	-
文山區	-	-	-	-	1	0.09	-	-
南港區	-	-	1	0.09	-	-	1	0.09
內湖區	-	-	4	0.38	-	-	-	-
士林區	-	-	3	0.28	-	-	4	0.38
北投區	-	-	1	0.09	-	-	-	-
其他	-	-	1	0.09	-	-	14	1.32

嫌疑犯行為發生地與犯案類型(續1)

107年

單位：人、%

重 傷 害		一 般 傷 害		詐 欺 背 信		妨 害 自 由	
人 數	百 分 比	人 數	百 分 比	人 數	百 分 比	人 數	百 分 比
-	-	162	15.28	223	21.04	39	3.68
-	-	162	15.28	165	15.57	39	3.68
-	-	14	1.32	4	0.38	-	-
-	-	14	1.32	17	1.60	6	0.57
-	-	5	0.47	25	2.36	6	0.57
-	-	16	1.51	19	1.79	2	0.19
-	-	19	1.79	19	1.79	2	0.19
-	-	1	0.09	7	0.66	-	-
-	-	7	0.66	11	1.04	-	-
-	-	21	1.98	16	1.51	4	0.38
-	-	22	2.08	13	1.23	-	-
-	-	11	1.04	5	0.47	8	0.75
-	-	19	1.79	15	1.42	11	1.04
-	-	13	1.23	14	1.32	-	-
-	-	-	-	58	5.47	-	-

表24. 臺北市少年兒童刑案

中華民國

行政區別	贓 物		偽造文書印文		駕駛過失		違反著作權法	
	人 數	百 分 比	人 數	百 分 比	人 數	百 分 比	人 數	百 分 比
總 計	3	0.28	10	0.94	33	3.11	3	0.28
臺 北 市	3	0.28	10	0.94	33	3.11	-	-
松 山 區	-	-	-	-	4	0.38	-	-
信 義 區	-	-	2	0.19	1	0.09	-	-
大 安 區	-	-	1	0.09	3	0.28	-	-
中 山 區	-	-	1	0.09	5	0.47	-	-
中 正 區	-	-	-	-	4	0.38	-	-
大 同 區	3	0.28	1	0.09	3	0.28	-	-
萬 華 區	-	-	1	0.09	2	0.19	-	-
文 山 區	-	-	2	0.19	3	0.28	-	-
南 港 區	-	-	-	-	-	-	-	-
內 湖 區	-	-	1	0.09	-	-	-	-
士 林 區	-	-	1	0.09	5	0.47	-	-
北 投 區	-	-	-	-	3	0.28	-	-
其 他	-	-	-	-	-	-	3	0.28

嫌疑犯行為發生地與犯案類型(續2完)

107年

單位：人、%

違反毒品危害 防制條例		公共危險		違反槍砲彈藥 刀械管制條例		其 他	
人 數	百 分 比	人 數	百 分 比	人 數	百 分 比	人 數	百 分 比
61	5.75	34	3.21	3	0.28	288	27.17
36	3.40	34	3.21	3	0.28	257	24.25
-	-	1	0.09	-	-	10	0.94
6	0.57	5	0.47	-	-	22	2.08
3	0.28	6	0.57	-	-	27	2.55
10	0.94	5	0.47	2	0.19	21	1.98
1	0.09	1	0.09	-	-	15	1.42
1	0.09	4	0.38	-	-	13	1.23
6	0.57	2	0.19	1	0.09	51	4.81
-	-	3	0.28	-	-	34	3.21
1	0.09	2	0.19	-	-	3	0.28
4	0.38	5	0.47	-	-	19	1.79
4	0.38	-	-	-	-	16	1.51
-	-	-	-	-	-	26	2.45
25	2.36	-	-	-	-	31	2.92

表25. 臺北市少年兒童刑案

年 別 及 行 政 區 別	總 計		未 滿 12 歲		12 歲		13 歲	
	人 數	百 分 比	人 數	百 分 比	人 數	百 分 比	人 數	百 分 比
民 國 92 年	1,333	100.00	12	0.90	54	4.05	142	10.65
民 國 93 年	1,229	100.00	15	1.22	42	3.42	115	9.36
民 國 94 年	1,139	100.00	10	0.88	37	3.25	109	9.57
民 國 95 年	1,056	100.00	23	2.18	22	2.08	80	7.58
民 國 96 年	986	100.00	13	1.32	26	2.64	73	7.40
民 國 97 年	1,177	100.00	19	1.61	32	2.72	115	9.77
民 國 98 年	1,210	100.00	36	2.98	48	3.97	81	6.69
民 國 99 年	1,161	100.00	25	2.15	48	4.13	92	7.92
民 國 100 年	1,292	100.00	32	2.48	49	3.79	107	8.28
民 國 101 年	1,484	100.00	46	3.10	47	3.17	100	6.74
民 國 102 年	1,412	100.00	41	2.90	51	3.61	80	5.67
民 國 103 年	1,149	100.00	26	2.26	35	3.05	67	5.83
民 國 104 年	1,277	100.00	49	3.84	43	3.37	60	4.70
民 國 105 年	1,168	100.00	44	3.77	34	2.91	58	4.97
民 國 106 年	1,240	100.00	38	3.06	26	2.10	58	4.68
民 國 107 年	1,060	100.00	55	5.19	22	2.08	56	5.28
臺 北 市	917	86.51	55	5.19	20	1.89	55	5.19
松 山 區	39	3.68	1	0.09	-	-	2	0.19
信 義 區	89	8.40	2	0.19	1	0.09	5	0.47
大 安 區	95	8.96	6	0.57	3	0.28	9	0.85
中 山 區	94	8.87	4	0.38	-	-	1	0.09
中 正 區	71	6.70	6	0.57	-	-	3	0.28
大 同 區	51	4.81	5	0.47	-	-	1	0.09
萬 華 區	98	9.25	6	0.57	3	0.28	7	0.66
文 山 區	100	9.43	9	0.85	3	0.28	9	0.85
南 港 區	55	5.19	1	0.09	-	-	6	0.57
內 湖 區	65	6.13	4	0.38	3	0.28	3	0.28
士 林 區	94	8.87	7	0.66	2	0.19	7	0.66
北 投 區	66	6.23	4	0.38	5	0.47	2	0.19
其 他	143	13.49	-	-	2	0.19	1	0.09

資料來源：本局刑事警察大隊。

附 註：本表以臺北市警察單位所緝獲之嫌疑犯為統計範圍。

嫌疑犯行為發生地與年齡別

單位：人、%

14 歲		15 歲		16 歲		17 歲	
人 數	百 分 比	人 數	百 分 比	人 數	百 分 比	人 數	百 分 比
261	19.58	295	22.13	272	20.41	297	22.28
184	14.97	308	25.06	307	24.98	258	20.99
199	17.47	257	22.56	265	23.27	262	23.00
190	17.99	228	21.59	248	23.48	265	25.09
149	15.11	233	23.63	229	23.23	263	26.67
210	17.84	246	20.90	261	22.18	294	24.98
180	14.88	257	21.24	278	22.98	330	27.27
175	15.07	255	21.96	261	22.48	305	26.27
164	12.69	280	21.67	316	24.46	344	26.63
234	15.77	272	18.33	350	23.58	435	29.31
147	10.41	303	21.46	355	25.14	435	30.81
126	10.97	184	16.01	305	26.54	406	35.34
117	9.16	220	17.23	325	25.45	463	36.26
119	10.19	205	17.55	357	30.57	351	30.05
137	11.05	222	17.90	365	29.44	394	31.77
106	10.00	180	16.98	252	23.77	389	36.70
99	9.34	149	14.06	221	20.85	318	30.00
2	0.19	5	0.47	15	1.42	14	1.32
10	0.94	16	1.51	22	2.08	33	3.11
5	0.47	13	1.23	33	3.11	26	2.45
7	0.66	11	1.04	21	1.98	50	4.72
9	0.85	15	1.42	9	0.85	29	2.74
5	0.47	5	0.47	12	1.13	23	2.17
15	1.42	12	1.13	23	2.17	32	3.02
18	1.70	18	1.70	20	1.89	23	2.17
5	0.47	8	0.75	14	1.32	21	1.98
7	0.66	16	1.51	15	1.42	17	1.60
12	1.13	18	1.70	21	1.98	27	2.55
4	0.38	12	1.13	16	1.51	23	2.17
7	0.66	31	2.92	31	2.92	71	6.70

參、勸導取締少年不良行為統計

表26. 臺北市勸導取締少年不良行為職業與案類別

單位：人次

年 別 及 職 業 別	總 計	深 夜	吸 煙	逃 學	無 照 駕	加 暴 行	涉 足 妨	公 共 場	其 他
		遊 蕩	飲 酒	逃 家	駛 汽 車	於 人 或	害 身 心	所 高 聲	
		嚼 檳 榔	嚼 檳 榔	逃 家	、 機 車	互 毆 未	健 康	喧 嘩	
民國 97 年	合計	11,759	8,173	2,298	357	241	49	123	308
	男	9,283	6,273	1,945	272	218	47	76	268
	女	2,476	1,900	353	85	23	2	47	40
民國 98 年	合計	11,059	8,221	1,160	358	235	116	111	723
	男	8,639	6,256	1,017	208	227	103	93	627
	女	2,420	1,965	143	150	8	13	18	96
民國 99 年	合計	9,626	7,156	609	421	182	114	270	578
	男	7,221	5,250	513	239	164	106	224	504
	女	2,405	1,906	96	182	18	8	46	74
民國 100 年	合計	10,340	7,824	513	408	201	118	318	623
	男	7,818	5,771	445	200	193	101	299	526
	女	2,522	2,053	68	208	8	17	19	97
民國 101 年	合計	8,364	2,543	1,109	439	559	79	409	947
	男	6,586	1,840	954	208	524	73	381	801
	女	1,778	703	155	231	35	6	28	146
民國 102 年	合計	5,739	1,610	726	301	297	21	376	633
	男	4,507	1,221	623	141	275	21	346	492
	女	1,232	389	103	160	22	-	30	141
民國 103 年	合計	3,554	863	576	343	274	16	240	344
	男	2,732	638	483	132	262	11	216	276
	女	822	225	93	211	12	5	24	68
民國 104 年	合計	3,486	1,067	735	227	348	35	134	395
	男	2,794	819	618	110	335	31	120	317
	女	692	248	117	117	13	4	14	78
民國 105 年	合計	2,938	1,175	594	282	343	39	24	302
	男	2,368	936	515	139	319	39	23	258
	女	570	239	79	143	24	-	1	44
民國 106 年	合計	1,518	684	190	224	160	12	20	174
	男	1,151	539	151	106	144	9	16	142
	女	367	145	39	118	16	3	4	32
民國 107 年	合計	1,062	218	258	221	66	34	27	232
	男	876	180	237	141	58	31	26	197
	女	186	38	21	80	8	3	1	35
學 生		758	136	106	202	38	32	26	212
工 人		42	11	20	3	5	1	-	2
農 人		-	-	-	-	-	-	-	-
服 務 業		59	34	16	1	5	1	-	2
無 業		186	25	112	15	17	-	1	16
其 他		17	12	4	-	1	-	-	-

資料來源：本局少年警察隊。

附 註：本表含7歲以上兒童。

表27. 臺北市勸導取締少年不良行為職業別

單位：人次

年 及 月 別	總 計	學 生	工 人	農 人	服 務 業	無 業	其 他
民 國 97 年	11,759	8,464	304	5	445	1,592	949
民 國 98 年	11,059	8,246	305	9	344	1,542	613
民 國 99 年	9,626	8,012	162	20	138	592	702
民 國 100 年	10,340	9,133	147	71	109	563	317
民 國 101 年	8,364	7,711	84	31	42	403	93
民 國 102 年	5,739	5,430	50	7	17	201	34
民 國 103 年	3,554	3,182	73	25	18	228	28
民 國 104 年	3,486	3,125	70	16	9	210	56
民 國 105 年	2,938	2,319	68	-	6	384	161
民 國 106 年	1,518	1,193	29	-	63	191	42
民 國 107 年	1,062	758	42	-	59	186	17
1 月	69	58	3	-	3	4	1
2 月	49	34	-	-	1	14	-
3 月	127	106	2	-	5	13	1
4 月	98	61	7	-	10	15	5
5 月	135	86	6	-	10	28	5
6 月	66	45	1	-	3	16	1
7 月	57	28	8	-	4	16	1
8 月	68	36	7	-	7	18	-
9 月	79	62	2	-	3	11	1
10 月	118	90	3	-	8	16	1
11 月	159	122	2	-	4	30	1
12 月	37	30	1	-	1	5	-

資料來源：本局少年警察隊。

附 註：本表含7歲以上兒童。

表28. 臺北市勸導取締男性少年不良行為

單位：人次

年 及 月 別	總 計	深 夜 遊 蕩	吸 煙 飲 酒 嚼 檳 榔	逃 學 逃 家	無 照 駕 駛 汽 車 、 機 車	加 暴 行 於 人 或 互 毆 未 至 傷 害	涉 足 妨 害 身 心 健 康 所	公 共 場 所 高 聲 喧 嘩	其 他
民 國 97 年	9,283	6,273	1,945	272	218	47	76	184	268
民 國 98 年	8,639	6,256	1,017	208	227	103	93	108	627
民 國 99 年	7,221	5,250	513	239	164	106	224	221	504
民 國 100 年	7,818	5,771	445	200	193	101	299	283	526
民 國 101 年	6,586	1,840	954	208	524	73	381	1,805	801
民 國 102 年	4,507	1,221	623	141	275	21	346	1,388	492
民 國 103 年	2,732	638	483	132	262	11	216	714	276
民 國 104 年	2,794	819	618	110	335	31	120	444	317
民 國 105 年	2,368	936	515	139	319	39	23	139	258
民 國 106 年	1,151	539	151	106	144	9	16	44	142
民 國 107 年	876	180	237	141	58	31	26	6	197
1 月	53	13	11	10	1	1	-	1	16
2 月	37	10	9	9	4	-	-	-	5
3 月	100	18	22	21	11	6	-	1	21
4 月	85	26	23	16	2	-	5	4	9
5 月	121	15	55	25	4	1	3	-	18
6 月	59	5	21	4	6	1	2	-	20
7 月	44	17	16	5	5	-	-	-	1
8 月	58	40	12	-	3	-	-	-	3
9 月	55	9	11	6	5	4	-	-	20
10 月	96	14	20	15	7	1	5	-	34
11 月	137	10	25	23	7	16	10	-	46
12 月	31	3	12	7	3	1	1	-	4

資料來源：本局少年警察隊。

附 註：本表含7歲以上兒童。

表29. 臺北市勸導取締女性少年不良行為

單位：人次

年 及 月 別	總 計	深 夜 遊 蕩	吸 煙 飲 酒 嚼 檳 榔	逃 學 逃 家	無 照 駕 駛 汽 車 、 機 車	加 暴 行 於 人 或 互 毆 未 至 傷 害	涉 足 妨 害 身 心 健 康 所	公 共 場 所 高 聲 喧 嘩	其 他
民 國 97 年	2,476	1,900	353	85	23	2	47	26	40
民 國 98 年	2,420	1,965	143	150	8	13	18	27	96
民 國 99 年	2,405	1,906	96	182	18	8	46	75	74
民 國 100 年	2,522	2,053	68	208	8	17	19	52	97
民 國 101 年	1,778	703	155	231	35	6	28	474	146
民 國 102 年	1,232	389	103	160	22	-	30	387	141
民 國 103 年	822	225	93	211	12	5	24	184	68
民 國 104 年	692	248	117	117	13	4	14	101	78
民 國 105 年	570	239	79	143	24	-	1	40	44
民 國 106 年	367	145	39	118	16	3	4	10	32
民 國 107 年	186	38	21	80	8	3	1	-	35
1 月	16	3	-	5	1	-	-	-	7
2 月	12	1	-	7	1	-	-	-	3
3 月	27	5	4	16	-	-	-	-	2
4 月	13	3	1	7	1	-	-	-	1
5 月	14	-	4	6	-	-	-	-	4
6 月	7	2	1	2	1	-	-	-	1
7 月	13	5	4	4	-	-	-	-	-
8 月	10	4	3	1	-	-	-	-	2
9 月	24	9	1	8	1	-	-	-	5
10 月	22	4	3	11	1	-	-	-	3
11 月	22	2	-	10	2	3	1	-	4
12 月	6	-	-	3	-	-	-	-	3

資料來源：本局少年警察隊。

附 註：本表含7歲以上兒童。

表30. 臺北市勸導取締少年不良行為案類別

單位：人次、%

年 別	總 計	深 夜 遊 蕩	吸 煙 飲 酒 嚼 檳 榔	逃 學 逃 家	無 照 駕 駛 汽 車 、 機 車	加 暴 行 於 人 或 互 毆 未 至 傷 害	涉 足 妨 害 身 心 健 康 場 所	公 共 場 所 高 聲 喧 嘩	其 他	
民國97年	人 數	11,759	8,173	2,298	357	241	49	123	210	308
	百分比	100.00	69.50	19.54	3.04	2.05	0.42	1.05	1.79	2.62
民國98年	人 數	11,059	8,221	1,160	358	235	116	111	135	723
	百分比	100.00	74.34	10.49	3.24	2.12	1.05	1.00	1.22	6.54
民國99年	人 數	9,626	7,156	609	421	182	114	270	296	578
	百分比	100.00	74.34	6.33	4.37	1.89	1.18	2.80	3.08	6.00
民國100年	人 數	10,340	7,824	513	408	201	118	318	335	623
	百分比	100.00	75.67	4.96	3.95	1.94	1.14	3.08	3.24	6.03
民國101年	人 數	8,364	2,543	1,109	439	559	79	409	2,279	947
	百分比	100.00	30.40	13.26	5.25	6.68	0.94	4.89	27.25	11.32
民國102年	人 數	5,739	1,610	726	301	297	21	376	1,775	633
	百分比	100.00	28.05	12.65	5.24	5.18	0.37	6.55	30.93	11.03
民國103年	人 數	3,554	863	576	343	274	16	240	898	344
	百分比	100.00	24.28	16.21	9.65	7.71	0.45	6.75	25.27	9.68
民國104年	人 數	3,486	1,067	735	227	348	35	134	545	395
	百分比	100.00	30.61	21.08	6.51	9.98	1.00	3.84	15.63	11.33
民國105年	人 數	2,938	1,175	594	282	343	39	24	179	302
	百分比	100.00	39.99	20.22	9.60	11.67	1.33	0.82	6.09	10.28
民國106年	人 數	1,518	684	190	224	160	12	20	54	174
	百分比	100.00	45.06	12.52	14.76	10.54	0.79	1.32	3.56	11.46
民國107年	人 數	1,062	218	258	221	66	34	27	6	232
	百分比	100.00	20.53	24.29	20.81	6.21	3.20	2.54	0.56	21.85

資料來源：本局少年警察隊。

附 註：本表含7歲以上兒童。

肆、虞犯少年移送法庭處理案件

表31. 臺北市移送少年法庭處理之虞犯少年職業與案類別

單位：人次

年 別 及 職 業 別	總 計	經常與有 犯罪習性 之人交往	經常出入 少年不當 進入之場 所 者	經 常 逃 學 者	經 常 逃 家 者	參 加 不 良 組 織 者	無正當理 由經常攜 帶刀械者	吸食或施 打煙毒及 麻醉藥品 以外之迷 幻物品者	其 他	
民國 97 年	合計	69	8	1	24	-	2	1	26	7
	男	58	8	-	23	-	2	1	17	7
	女	11	-	1	1	-	-	-	9	-
民國 98 年	合計	144	56	1	13	10	-	2	39	23
	男	107	42	1	4	3	-	1	35	21
	女	37	14	-	9	7	-	1	4	2
民國 99 年	合計	52	9	-	5	1	-	2	26	9
	男	40	6	-	4	1	-	2	21	6
	女	12	3	-	1	-	-	-	5	3
民國 100 年	合計	104	3	2	1	4	13	11	53	17
	男	89	2	2	1	-	13	11	49	11
	女	15	1	-	-	4	-	-	4	6
民國 101 年	合計	214	25	1	-	1	18	6	129	34
	男	185	22	1	-	1	18	6	106	31
	女	29	3	-	-	-	-	-	23	3
民國 102 年	合計	345	20	1	-	-	4	6	293	21
	男	298	20	1	-	-	4	5	251	17
	女	47	-	-	-	-	-	1	42	4
民國 103 年	合計	174	3	-	-	2	-	3	157	9
	男	149	2	-	-	-	-	3	135	9
	女	25	1	-	-	2	-	-	22	-
民國 104 年	合計	199	-	-	-	-	-	-	186	13
	男	164	-	-	-	-	-	-	152	12
	女	35	-	-	-	-	-	-	34	1
民國 105 年	合計	134	-	-	-	-	-	-	134	-
	男	116	-	-	-	-	-	-	116	-
	女	18	-	-	-	-	-	-	18	-
民國 106 年	合計	68	-	-	-	-	-	-	68	-
	男	47	-	-	-	-	-	-	47	-
	女	21	-	-	-	-	-	-	21	-
民國 107 年	合計	39	2	-	4	-	-	-	17	16
	男	33	1	-	2	-	-	-	14	16
	女	6	1	-	2	-	-	-	3	-
學 生 工 人 農 人 服 務 業 無 業 其 他		23	2	-	4	-	-	-	8	9
		-	-	-	-	-	-	-	-	-
		-	-	-	-	-	-	-	-	-
		4	-	-	-	-	-	-	3	1
		11	-	-	-	-	-	-	5	6
	1	-	-	-	-	-	-	1	-	

資料來源： 本局少年警察隊。

附 註： 本表含7歲以上兒童。

表32. 臺北市移送少年法庭處理之虞犯少年職業別

單位：人次

年 及 月 別	總 計	學 生	工 人	農 人	服 務 業	無 業	其 他
民 國 97 年	69	58	-	-	1	10	-
民 國 98 年	144	111	3	-	3	25	2
民 國 99 年	52	46	-	-	1	5	-
民 國 100 年	104	79	6	-	2	13	4
民 國 101 年	214	152	13	-	11	31	7
民 國 102 年	345	250	13	-	11	69	2
民 國 103 年	174	99	18	-	16	40	1
民 國 104 年	199	116	13	-	20	50	-
民 國 105 年	134	90	1	-	10	18	15
民 國 106 年	68	40	1	-	5	22	-
民 國 107 年	39	23	-	-	4	11	1
1 月	1	1	-	-	-	-	-
2 月	-	-	-	-	-	-	-
3 月	1	1	-	-	-	-	-
4 月	2	2	-	-	-	-	-
5 月	2	-	-	-	-	2	-
6 月	2	1	-	-	-	1	-
7 月	1	1	-	-	-	-	-
8 月	2	1	-	-	1	-	-
9 月	12	5	-	-	2	5	-
10 月	8	5	-	-	1	2	-
11 月	8	6	-	-	-	1	1
12 月	-	-	-	-	-	-	-

資料來源：本局少年警察隊。

附 註：本表含7歲以上兒童。

表33. 臺北市移送少年法庭處理之虞犯男性少年

單位：人次

年 及 月 別	總 計	經常與有 犯罪習性 之人交往	經常出入 少年不當 進入之場 所 者	經 常 逃 學 者	經 常 逃 家 者	參 加 不 良 組 織 者	無正當理 由經常攜 帶刀械者	吸食或施 打煙毒及 麻醉藥品 以外之迷 幻物品者	其 他
民 國 97 年	58	8	-	23	-	2	1	17	7
民 國 98 年	107	42	1	4	3	-	1	35	21
民 國 99 年	40	6	-	4	1	-	2	21	6
民 國 100 年	89	2	2	1	-	13	11	49	11
民 國 101 年	185	22	1	-	1	18	6	106	31
民 國 102 年	298	20	1	2	-	4	5	251	17
民 國 103 年	149	2	-	-	-	-	3	135	9
民 國 104 年	164	-	-	-	-	-	-	152	12
民 國 105 年	116	-	-	-	-	-	-	116	-
民 國 106 年	47	-	-	-	-	-	-	47	-
民 國 107 年	33	1	-	2	-	-	-	14	16
1 月	1	-	-	-	-	-	-	1	-
2 月	-	-	-	-	-	-	-	-	-
3 月	1	-	-	-	-	-	-	1	-
4 月	2	-	-	-	-	-	-	2	-
5 月	2	-	-	-	-	-	-	2	-
6 月	1	-	-	-	-	-	-	1	-
7 月	1	1	-	-	-	-	-	-	-
8 月	-	-	-	-	-	-	-	-	-
9 月	11	-	-	-	-	-	-	2	9
10 月	6	-	-	1	-	-	-	2	3
11 月	8	-	-	1	-	-	-	3	4
12 月	-	-	-	-	-	-	-	-	-

資料來源：本局少年警察隊。

附 註：本表含7歲以上兒童。

表34. 臺北市移送少年法庭處理之虞犯女性少年

單位：人次

年及月別	總計	經常與有 犯罪習性 之人交往	經常出入 少年不當 進入之場 所者	經常逃 學者	經常逃 家者	參加 不良 組織者	無正當理 由經常攜 帶刀械者	吸食或施 打煙毒及 麻醉藥品 以外之迷 幻物品者	其 他
民 國 97 年	11	-	1	1	-	-	-	9	-
民 國 98 年	37	14	-	9	7	-	1	4	2
民 國 99 年	12	3	-	1	-	-	-	5	3
民 國 100 年	15	1	-	-	4	-	-	4	6
民 國 101 年	29	3	-	-	-	-	-	23	3
民 國 102 年	47	-	-	-	-	-	1	42	4
民 國 103 年	25	1	-	-	2	-	-	22	-
民 國 104 年	35	-	-	-	-	-	-	34	1
民 國 105 年	18	-	-	-	-	-	-	18	-
民 國 106 年	21	-	-	-	-	-	-	21	-
民 國 107 年	6	1	-	2	-	-	-	3	-
1 月	-	-	-	-	-	-	-	-	-
2 月	-	-	-	-	-	-	-	-	-
3 月	-	-	-	-	-	-	-	-	-
4 月	-	-	-	-	-	-	-	-	-
5 月	-	-	-	-	-	-	-	-	-
6 月	1	-	-	-	-	-	-	1	-
7 月	-	-	-	-	-	-	-	-	-
8 月	2	1	-	-	-	-	-	1	-
9 月	1	-	-	1	-	-	-	-	-
10 月	2	-	-	1	-	-	-	1	-
11 月	-	-	-	-	-	-	-	-	-
12 月	-	-	-	-	-	-	-	-	-

資料來源：本局少年警察隊。

附註：本表含7歲以上兒童。

表35. 臺北市移送少年法庭處理之虞犯少年案類別

單位：人次、%

年 別	總 計	經常與有 犯罪習性 之人交往	經常出入 少年不當 進入之場 所 者	經常逃 學 者	經常逃 家 者	參 加 不 良 組 織 者	無正當理 由經常攜 帶刀械者	吸 食 或 施 打 煙 毒 及 麻 醉 藥 品 以 外 之 迷 幻 物	其 他	
民國97年	人 次 百分比	69 100.00	8 11.59	1 1.45	24 34.78	- -	2 2.90	1 1.45	26 37.68	7 10.14
民國98年	人 次 百分比	144 100.00	56 38.89	1 0.69	13 9.03	10 6.94	- -	2 1.39	39 27.08	23 15.97
民國99年	人 次 百分比	52 100.00	9 17.31	- -	5 9.62	1 1.92	- -	2 3.85	26 50.00	9 17.31
民國100年	人 次 百分比	104 100.00	3 2.88	2 1.92	1 0.96	4 3.85	13 12.50	11 10.58	53 50.96	17 16.35
民國101年	人 次 百分比	214 100.00	25 11.68	1 0.47	- -	1 0.47	18 8.41	6 2.80	129 60.28	34 15.89
民國102年	人 次 百分比	345 100.00	20 5.80	1 0.29	- -	- -	4 1.16	6 1.74	293 84.93	21 6.09
民國103年	人 次 百分比	174 100.00	3 1.72	- -	- -	2 1.15	- -	3 1.72	157 90.23	9 5.17
民國104年	人 次 百分比	199 100.00	- -	- -	- -	- -	- -	- -	186 93.47	13 6.53
民國105年	人 次 百分比	134 100.00	- -	- -	- -	- -	- -	- -	134 100.00	- -
民國106年	人 次 百分比	68 100.00	- -	- -	- -	- -	- -	- -	68 100.00	- -
民國107年	人 次 百分比	39 100.00	2 5.13	- -	4 10.26	- -	- -	- -	17 43.59	16 41.03

資料來源：本局少年警察隊。

附 註：本表含7歲以上兒童。

伍、全國少年、兒童刑事案件

表36. 全國少年兒童

年 別	總 計	兒 童 犯				
		合 計	未 滿 10 歲	10 歲	11 歲	
民國 97 年	合計	11,755	472	135	117	220
	男	9,887	372	109	91	172
	女	1,868	100	26	26	48
民國 98 年	合計	11,214	452	115	94	243
	男	9,381	354	95	67	192
	女	1,833	98	20	27	51
民國 99 年	合計	11,574	472	150	112	210
	男	9,737	372	124	86	162
	女	1,837	100	26	26	48
民國100年	合計	13,640	537	170	126	241
	男	11,621	453	147	102	204
	女	2,019	84	23	24	37
民國101年	合計	15,701	623	166	170	287
	男	13,465	525	136	146	243
	女	2,236	98	30	24	44
民國102年	合計	12,647	609	194	140	275
	男	10,789	522	168	126	228
	女	1,858	87	26	14	47
民國103年	合計	11,548	579	168	156	255
	男	9,882	482	132	131	219
	女	1,666	97	36	25	36
民國104年	合計	11,480	478	153	118	207
	男	9,684	385	118	92	175
	女	1,796	93	35	26	32
民國105年	合計	10,215	440	141	105	194
	男	8,629	356	102	90	164
	女	1,586	84	39	15	30
民國106年	合計	10,947	448	158	104	186
	男	9,452	381	128	87	166
	女	1,495	67	30	17	20
民國107年	合計	9,276	383	135	97	151
	男	7,928	322	112	85	125
	女	1,348	61	23	12	26

資料來源：內政部警政署刑事警察局。

刑事案件嫌疑犯年齡別

單位：人

少 年 犯						
合 計	12 歲	13 歲	14 歲	15 歲	16 歲	17 歲
11,283	589	1,245	1,917	2,155	2,508	2,869
9,515	483	1,015	1,640	1,824	2,126	2,427
1,768	106	230	277	331	382	442
10,762	531	1,209	1,712	2,028	2,450	2,832
9,027	433	997	1,430	1,698	2,082	2,387
1,735	98	212	282	330	368	445
11,102	596	1,303	1,830	2,093	2,486	2,794
9,365	486	1,093	1,539	1,785	2,112	2,350
1,737	110	210	291	308	374	444
13,103	628	1,459	2,260	2,498	2,951	3,307
11,168	506	1,203	1,918	2,161	2,546	2,834
1,935	122	256	342	337	405	473
15,078	757	1,535	2,484	2,958	3,440	3,904
12,940	639	1,269	2,111	2,561	2,969	3,391
2,138	118	266	373	397	471	513
12,038	648	1,125	1,728	2,232	2,947	3,358
10,267	545	929	1,436	1,864	2,572	2,921
1,771	103	196	292	368	375	437
10,969	571	1,098	1,566	1,879	2,671	3,184
9,400	482	920	1,298	1,602	2,333	2,765
1,569	89	178	268	277	338	419
11,002	506	972	1,558	2,021	2,563	3,382
9,299	436	801	1,261	1,703	2,214	2,884
1,703	70	171	297	318	349	498
9,775	419	739	1,252	1,927	2,649	2,789
8,273	361	609	1,036	1,634	2,280	2,353
1,502	58	130	216	293	369	436
10,499	380	746	1,209	1,881	2,924	3,359
9,071	328	610	1,016	1,658	2,533	2,926
1,428	52	136	193	223	391	433
8,893	295	651	993	1,523	2,305	3,126
7,606	241	550	796	1,355	1,988	2,676
1,287	54	101	197	168	317	450

表37. 全國少年兒童

年 別	總 計	一般 竊盜	汽車 竊盜	機車 竊盜	殺人	擄人 勒贖	強盜	搶奪	強制 性交	重大 恐嚇 取財	一般 恐嚇 取財
民國97年	11,755	2,566	56	1,601	166	1	222	56	426	1	173
兒童犯	472	238	-	45	-	-	3	1	28	-	3
少年犯	11,283	2,328	56	1,556	166	1	219	55	398	1	170
民國98年	11,214	2,632	72	1,474	178	8	189	67	393	-	213
兒童犯	452	258	-	38	-	-	-	1	19	-	4
少年犯	10,762	2,374	72	1,436	178	8	189	66	374	-	209
民國99年	11,574	2,833	59	1,512	177	3	133	27	382	-	214
兒童犯	472	277	-	41	-	-	1	1	20	-	3
少年犯	11,102	2,556	59	1,471	177	3	132	26	362	-	211
民國100年	13,640	2,762	54	1,545	262	1	76	38	409	-	311
兒童犯	537	277	-	31	-	-	2	1	37	-	24
少年犯	13,103	2,485	54	1,514	262	1	74	37	372	-	287
民國101年	15,701	3,335	61	1,358	314	6	133	42	383	-	245
兒童犯	623	361	1	24	2	-	10	-	17	-	3
少年犯	15,078	2,974	60	1,334	312	6	123	42	366	-	242
民國102年	12,647	2,714	44	1,017	104	-	109	32	225	-	178
兒童犯	609	363	1	26	1	-	4	-	8	-	8
少年犯	12,038	2,351	43	991	103	-	105	32	217	-	170
民國103年	11,548	2,587	43	906	136	1	41	13	217	-	172
兒童犯	579	361	1	19	1	-	-	-	14	-	1
少年犯	10,969	2,226	42	887	135	1	41	13	203	-	171
民國104年	11,480	2,135	58	815	67	1	36	15	157	-	158
兒童犯	478	246	-	21	2	-	-	2	14	-	11
少年犯	11,002	1,889	58	794	65	1	36	13	143	-	147
民國105年	10,215	1,750	30	561	66	3	38	15	111	-	112
兒童犯	440	212	1	17	-	-	-	-	13	-	3
少年犯	9,775	1,538	29	544	66	3	38	15	98	-	109
民國106年	10,947	1,643	30	391	91	-	29	17	74	-	103
兒童犯	448	228	3	10	-	-	-	-	4	-	-
少年犯	10,499	1,415	27	381	91	-	29	17	70	-	103
民國107年	9,276	1,668	22	288	79	-	36	7	43	-	116
兒童犯	383	178	-	5	-	-	-	-	7	-	5
少年犯	8,893	1,490	22	283	79	-	36	7	36	-	111

資料來源：內政部警政署刑事警察局。

刑事案件嫌疑犯案類別

單位：人

妨害 風化	賭博	重傷害	一般 傷害	詐欺 背信	妨害 自由	贓物	偽造 文書 印文	駕駛 過失	違反 著作 權法	違反 毒品 危害 防制 條例	公共 危險	違反槍 砲彈藥 刀械管 制條例	其他
1,262	81	6	1,134	524	154	64	119	182	253	607	499	35	1,567
50	-	-	22	10	4	3	-	5	9	-	6	1	44
1,212	81	6	1,112	514	150	61	119	177	244	607	493	34	1,523
685	41	19	1,265	625	140	78	117	200	157	845	543	30	1,243
32	-	-	26	5	2	2	-	9	4	2	10	-	40
653	41	19	1,239	620	138	76	117	191	153	843	533	30	1,203
234	63	2	1,264	504	213	81	104	247	100	1,214	644	55	1,509
6	1	-	38	1	3	3	1	10	4	1	6	-	55
228	62	2	1,226	503	210	78	103	237	96	1,213	638	55	1,454
100	82	7	2,224	548	328	70	64	308	71	1,320	941	51	2,068
2	-	-	45	12	13	5	-	15	-	3	3	-	67
98	82	7	2,179	536	315	65	64	293	71	1,317	938	51	2,001
99	154	17	2,457	764	471	71	89	338	120	1,658	788	31	2,767
2	-	-	50	12	8	4	-	9	4	3	10	-	103
97	154	17	2,407	752	463	67	89	329	116	1,655	778	31	2,664
77	94	19	1,683	656	320	66	82	358	99	1,520	801	42	2,407
1	-	-	42	6	13	5	-	12	11	1	6	-	101
76	94	19	1,641	650	307	61	82	346	88	1,519	795	42	2,306
18	104	9	1,491	568	306	89	73	320	75	1,386	784	39	2,170
-	-	1	46	5	3	4	1	8	19	5	14	-	76
18	104	8	1,445	563	303	85	72	312	56	1,381	770	39	2,094
41	228	14	1,250	813	247	35	81	328	45	1,941	754	48	2,213
1	-	1	43	7	16	-	2	22	2	2	8	-	78
40	228	13	1,207	806	231	35	79	306	43	1,939	746	48	2,135
24	106	1	1,269	967	299	12	61	301	24	1,835	618	30	1,982
1	-	1	45	10	3	-	-	2	2	-	7	-	123
23	106	-	1,224	957	296	12	61	299	22	1,835	611	30	1,859
13	230	1	1,301	1,346	319	13	51	281	24	1,782	759	66	2,383
4	-	-	52	4	6	1	1	13	1	-	9	-	112
9	230	1	1,249	1,342	313	12	50	268	23	1,782	750	66	2,271
13	114	-	1,154	1,388	345	12	56	306	9	849	615	40	2,116
-	-	-	56	7	2	-	1	14	-	2	4	-	102
13	114	-	1,098	1,381	343	12	55	292	9	847	611	40	2,014

表38. 全國少年兒童刑事案件嫌疑犯教育程度別

單位：人

年 別	總 計	大 專 以 上	高中職	國 中	國 小	其 他
民國 97 年	合計 11,755	276	4,478	6,335	628	38
男	9,887	216	3,756	5,376	506	33
女	1,868	60	722	959	122	5
民國 98 年	合計 11,214	228	4,446	5,988	533	19
男	9,381	180	3,712	5,051	423	15
女	1,833	48	734	937	110	4
民國 99 年	合計 11,574	207	4,382	6,358	597	30
男	9,737	161	3,718	5,351	484	23
女	1,837	46	664	1,007	113	7
民國 100 年	合計 13,640	227	5,537	7,181	674	21
男	11,621	173	4,759	6,108	569	12
女	2,019	54	778	1,073	105	9
民國 101 年	合計 15,701	279	6,508	8,087	806	21
男	13,465	228	5,613	6,932	674	18
女	2,236	51	895	1,155	132	3
民國 102 年	合計 12,647	257	5,501	6,111	737	41
男	10,789	200	4,732	5,187	635	35
女	1,858	57	769	924	102	6
民國 103 年	合計 11,548	221	5,198	5,373	692	64
男	9,882	183	4,485	4,578	584	52
女	1,666	38	713	795	108	12
民國 104 年	合計 11,480	227	5,333	5,199	613	108
男	9,684	175	4,547	4,373	495	94
女	1,796	52	786	826	118	14
民國 105 年	合計 10,215	189	4,782	4,624	509	111
男	8,629	137	4,062	3,917	423	90
女	1,586	52	720	707	86	21
民國 106 年	合計 10,947	272	5,448	4,621	516	90
男	9,452	213	4,730	3,991	442	76
女	1,495	59	718	630	74	14
民國 107 年	合計 9,276	242	4,810	3,677	421	126
男	7,928	170	4,167	3,141	342	108
女	1,348	72	643	536	79	18

資料來源：內政部警政署刑事警察局。

臺北市青少幼年犯罪統計

資料時間：107年

刊 名：臺北市青少幼年犯罪統計
出版機關：臺北市政府警察局
地 址：臺北市延平南路96號
網 址：<http://police.gov.taipei/>
發行人：陳嘉昌
編輯者：臺北市政府警察局統計室
創刊日期：中華民國75年7月
出版日期：中華民國108年5月
期刊頻率：年刊

著作權管理資訊：如欲利用本刊全部或部分內容者，須徵求著作產權人同意或書面授權，請逕洽臺北市政府警察局統計室（電話 02-2381-8243）。