

市有財產現況：

截至 112 年 6 月底止，市有財產統計如下：

臺北市市有財產總目錄				
分類項目	筆(幢)數	面積 (公頃)	金額 (新台幣億元)	價值百分比
總計			108,448	100%
土地	87,146	5,615	103,509	98.85%
土地改良物			707	
房屋建築及設備	20,474	1,499	2,987	0.89%
機械及設備			560	
交通運輸及設備			306	
雜項設備			97	
有價證券			247	0.23%
權利			35	0.03%

※另為利民眾瞭解市有財產經營狀況，本局每年編製「臺北市有財產統計彙編」以電子檔型式發布於本局網站，提供各界參考。

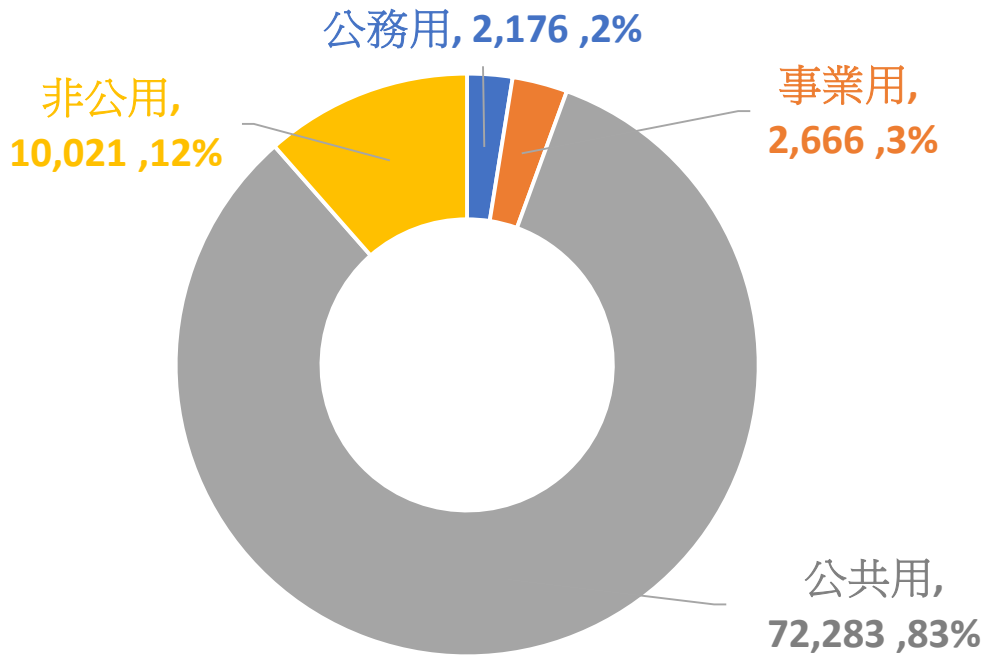
※上開數據資料如有疑義，歡迎與本局電話連絡，電話專線：02-27208889/1999 轉 1179。

一、市有不動產之筆數、面積、金額係依本府各機關提供之半年度報表數據統計。(112.06.30 非決算審定數)

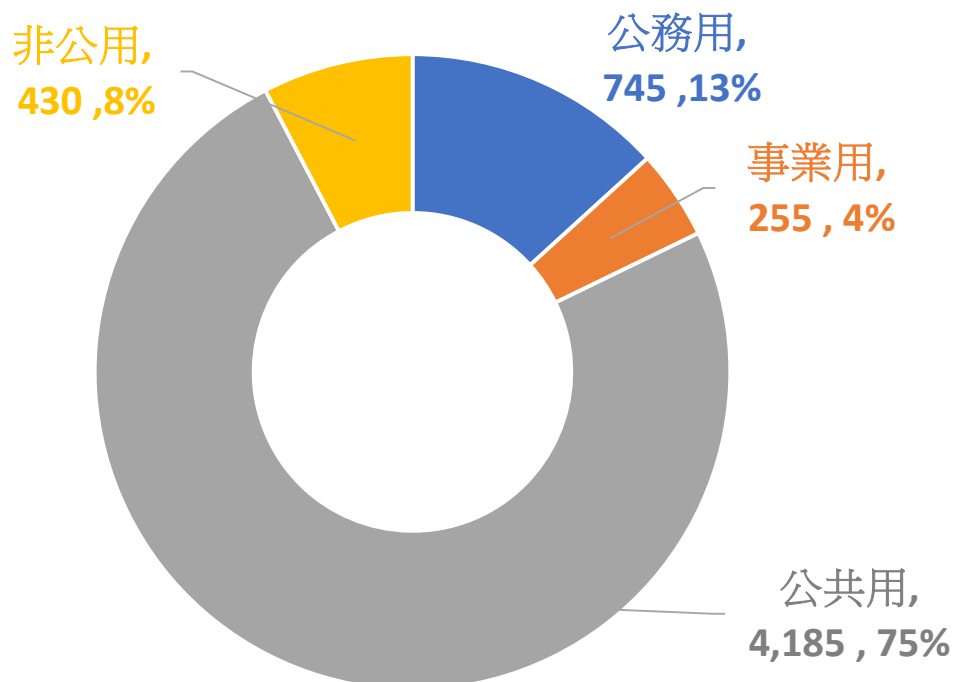
二、財產總值配合臺北市普通公務單位會計制度之一致規定，自 107 年起除土地及有價證券外，財產提列折舊及攤銷，財產價值改以淨值呈現。上開市有土地總值，依本府 81.6.24.(81)府財四主二字第 81043474 號函，係以原始取得成本或公告現值估計，倘以公告地價估計，總值約 27,250 億元(1120630)。

三、房屋建築及設備帳列價值採建築支出費用(取得原價)。

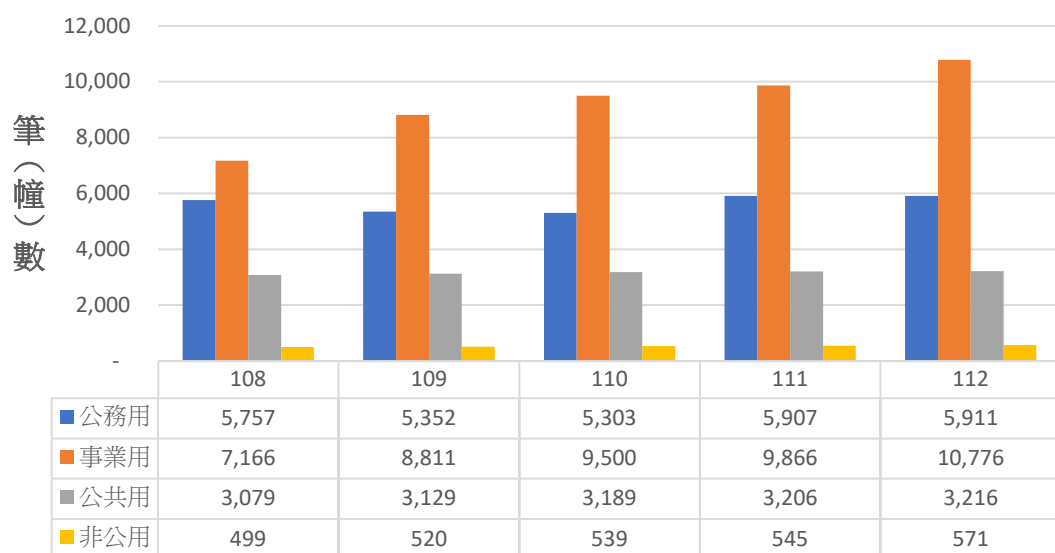
112年度6月底 臺北市市有土地筆數



112年度6月底 臺北市市有土地面積

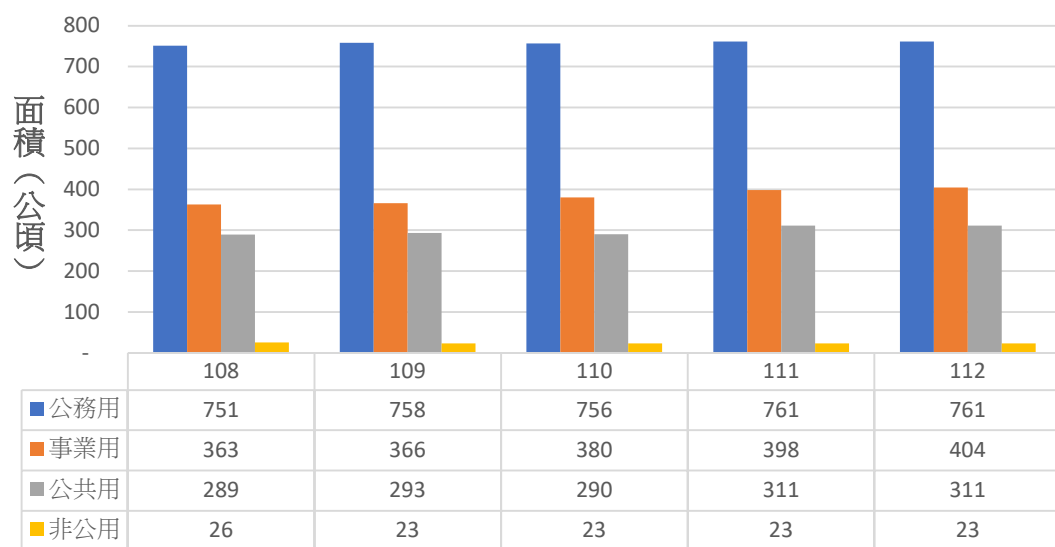


108-112年度 臺北市市有房屋及設備 數量一覽表



按財產性質別統計

108-112年度 臺北市市有房屋及設備 面積一覽表



按財產性質別統計