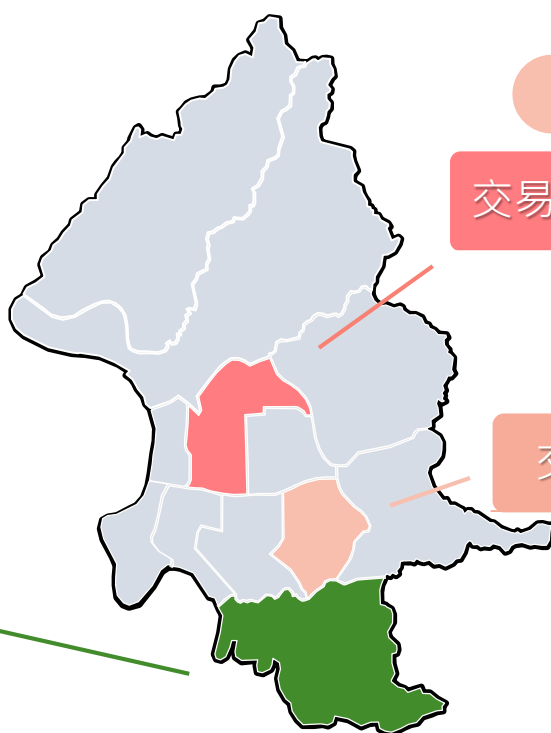


# 臺北市[112/06]住宅價量動態

	月變動率	年變動率	標準住宅總價
<b>全市</b>	<b>0.03%</b>	<b>0.90%</b>	<b>1,828/萬元</b>
<b>大樓</b>	0.24%	1.76%	2,514/萬元
<b>公寓</b>	-0.29%	-0.05%	1,426/萬元
<b>小宅</b>	-0.17%	-2.46%	943/萬元

交易量	<b>-6.11%</b>
交易總額	<b>13.20%</b>



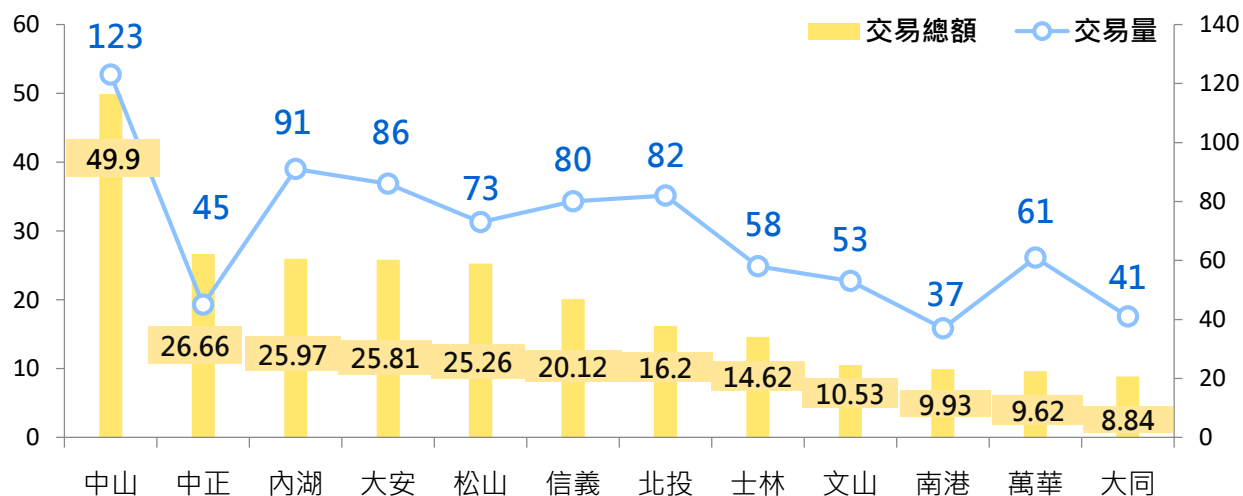
<b>文山區</b>	
交易量	<b>-45.92%</b>
交易總額	<b>-38.78%</b>

<b>中山區</b>	
交易總額	<b>100%</b>

<b>信義區</b>	
交易量	<b>31.15%</b>

單位:億元

單位:件

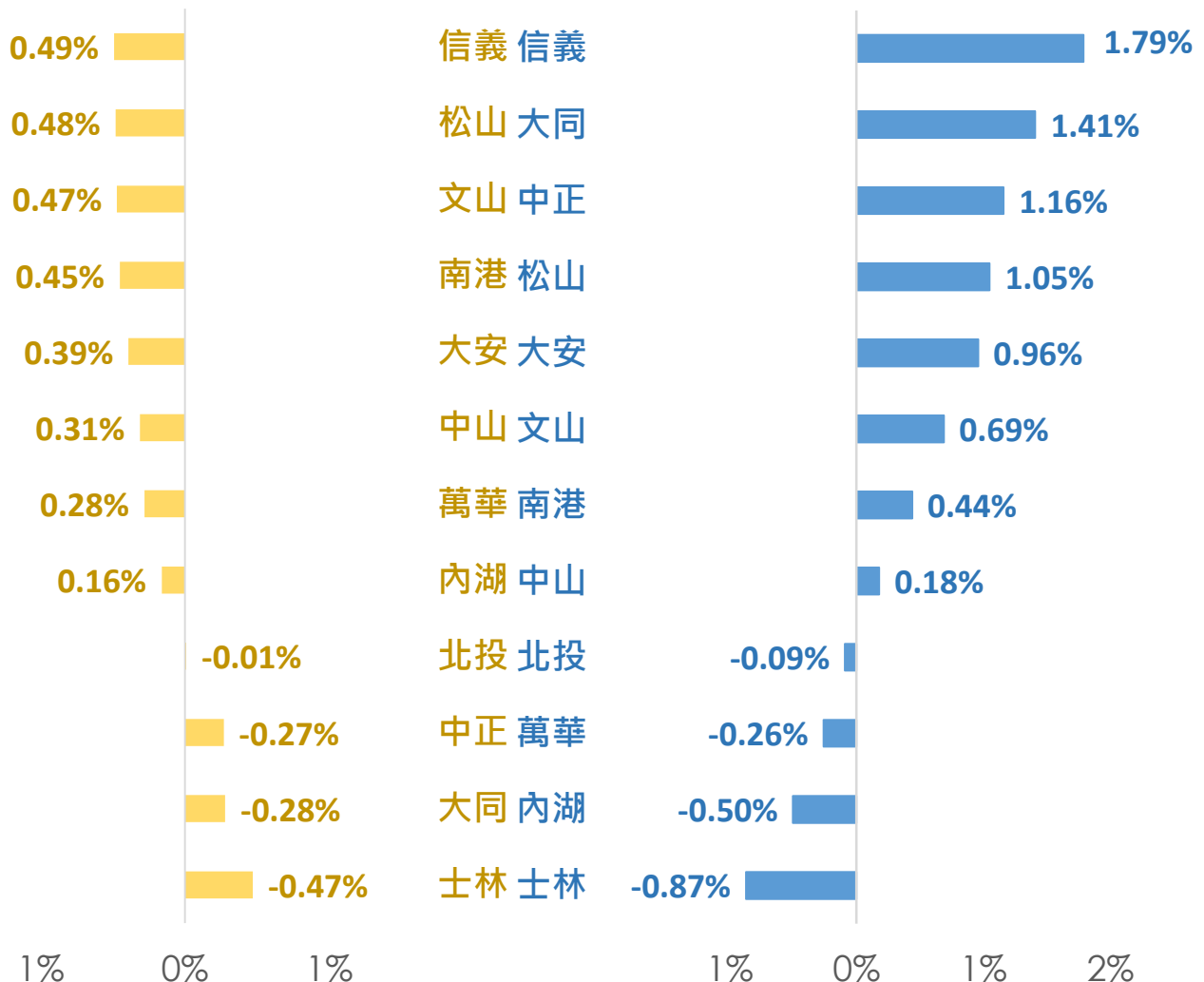


# 住宅[112Q2]價格指數動態

	季變動率	年變動率	標準住宅總價
全市	0.06%	1.02%	1,826/萬元
大樓	0.19%	1.89%	2,507/萬元
公寓	-0.23%	-0.20%	1,430/萬元
小宅	-0.78%	-2.96%	945/萬元

## 季變動率

## 年變動率



# 商辦[112H1]租金指數動態

全市

標準辦公室租金  
**1,557**元/坪

主要路段

標準辦公室租金  
**2,870**元/坪

