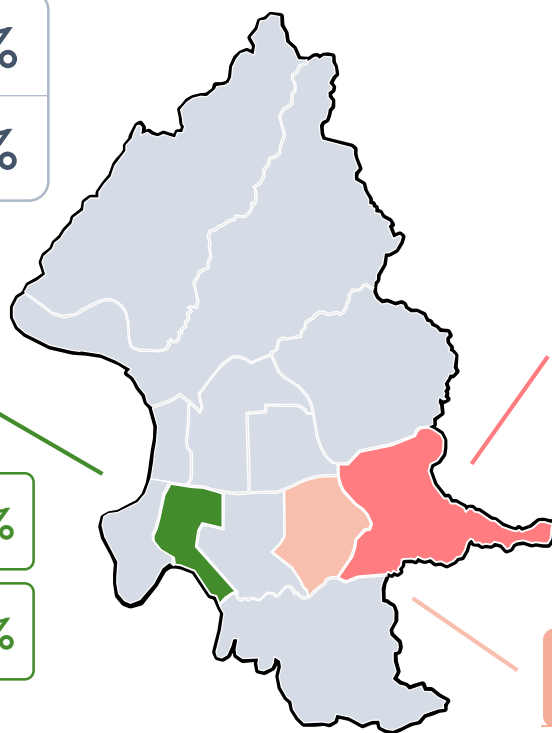


臺北市[112/03]住宅價量動態

	月變動率	年變動率	標準住宅總價
全市	-0.24%	1.04%	1,821/萬元
大樓	-0.11%	2.87%	2,499/萬元
公寓	-0.59%	-1.41%	1,425/萬元
小宅	-0.36%	-2.54%	949/萬元

交易量	23.76%
交易總額	44.56%



中正區

交易量	-33.33%
交易總額	-11.99%

南港區

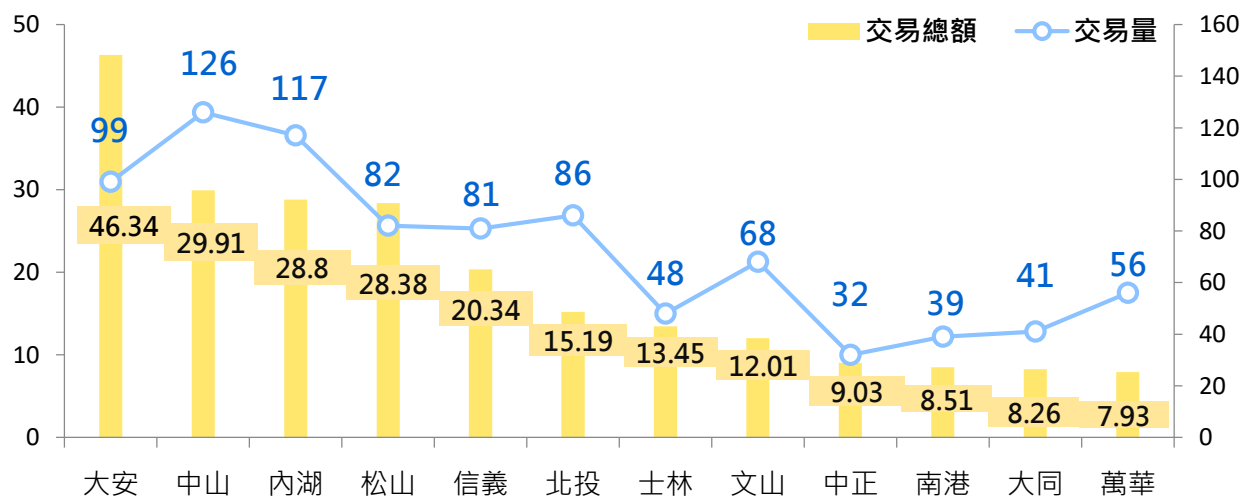
交易量	116.67%
-----	----------------

信義區

交易總額	96.90%
------	---------------

單位:億元

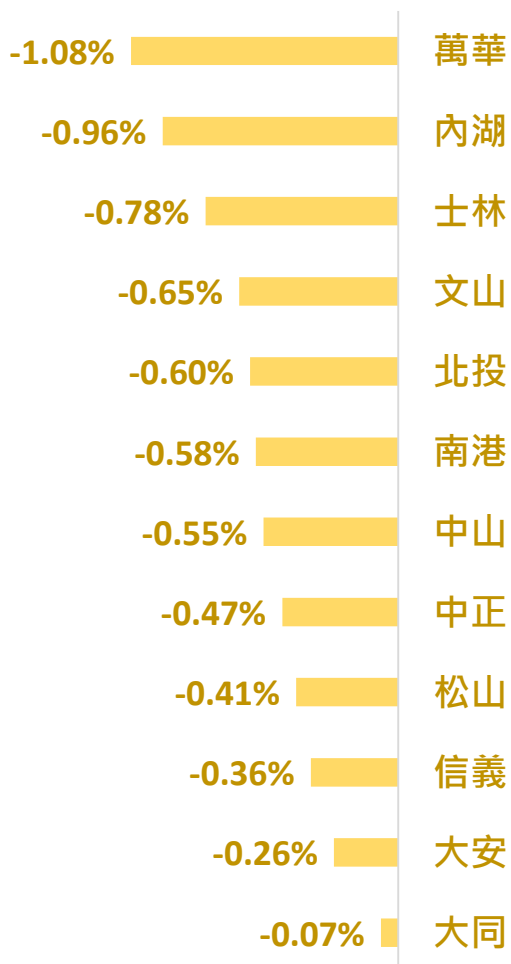
單位:件



住宅[112Q1]價格指數動態

	季變動率	年變動率	標準住宅總價
全市	-0.56%	1.68%	1,825/萬元
大樓	-0.22%	3.46%	2,502/萬元
公寓	-1.49%	-0.49%	1,433/萬元
小宅	-1.94%	-1.85%	952/萬元

季變動率



年變動率



-2%

-1%

0%

-3%

0%

3%