

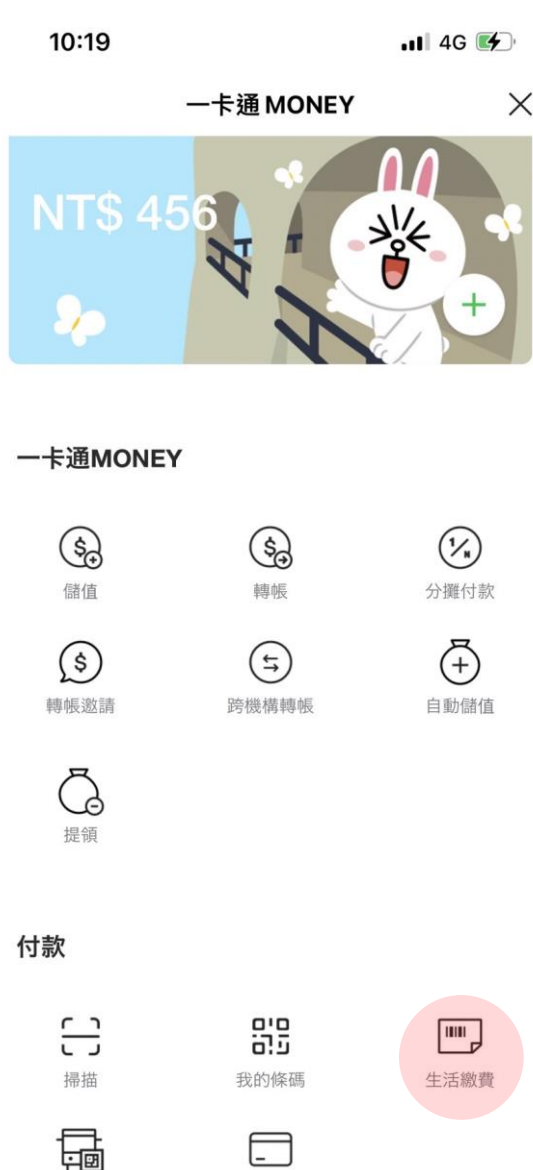
2022-05-17 CLASS 10

一卡通 MONEY

北水繳費流程

北水繳費流程

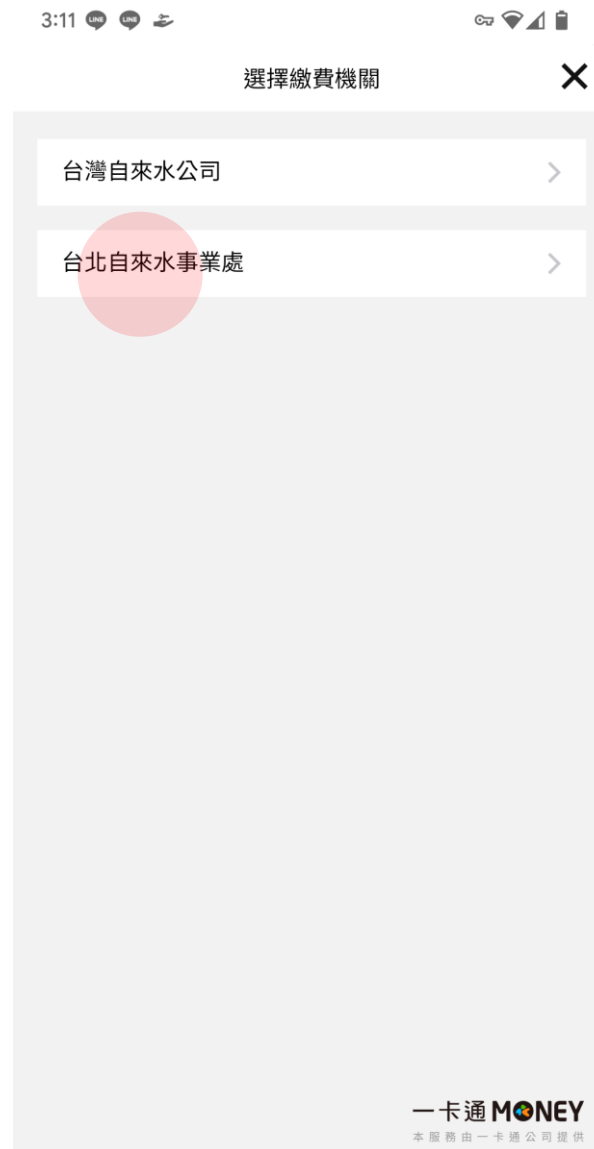
1. 點生活繳費



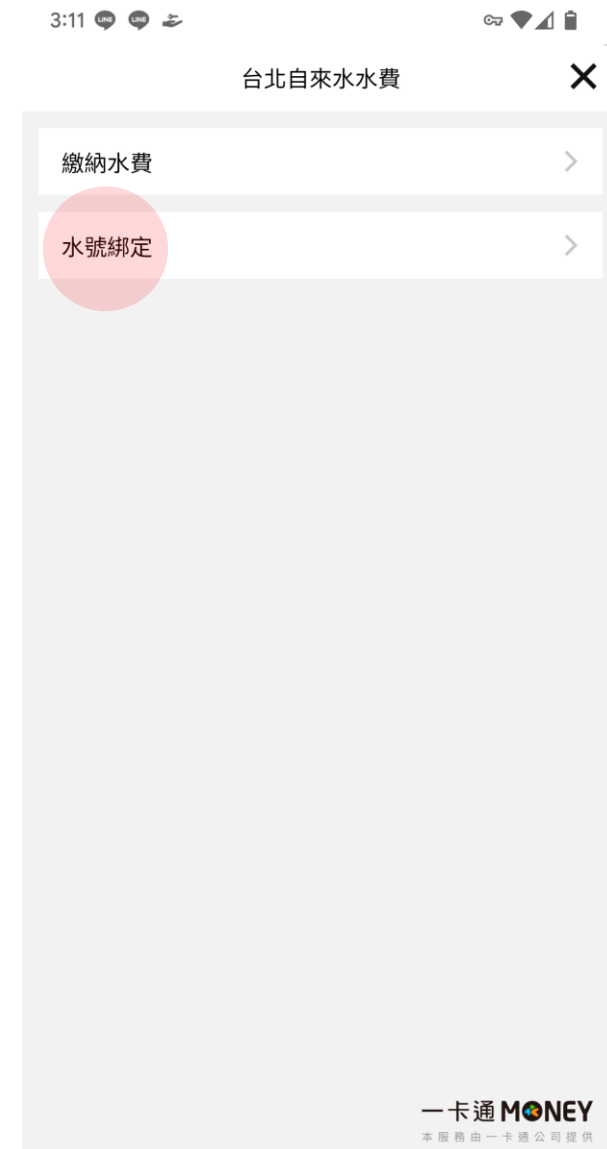
2. 選擇水費



3. 選擇業者



4. 選擇水號綁定



5. 輸入水號與戶名

3:13

水號綁定

水號

大區(1碼)+中區(2碼)+戶號(6碼)+檢查碼(1碼)，共10碼，範例:1234567890

用水戶名

設定您欲綁定的用戶水號資料(需確認水號正確無誤)，於綁定後可快速查詢待繳費用。

一卡通 MONEY
本服務由一卡通公司提供

確定

6. 完成綁定

3:13

水號綁定

編輯

綁定其他水號

F0906 戶名

修改

一卡通 MONEY
本服務由一卡通公司提供

7. 選擇綁定水號或輸入水號查詢帳單

3:11

繳納台北自來水水費

選擇已綁定水號

選擇已綁定水號

輸入水號

大區(1碼)+中區(2碼)+戶號(6碼)+檢查碼(1碼)，共10碼，範例:1234567890

《生活繳費尚未全面開放信用卡支付(僅高市路邊停車費可使用)》

一卡通 MONEY
本服務由一卡通公司提供

下一步

8. 選擇水號

3:11

繳納台北自來水水費

修改

一卡通 MONEY
本服務由一卡通公司提供

9. 確認待繳帳單資訊 及輸入載具

1:49

繳納台北自來水水費

水費單

繳費期限 2022/09/05 **NT\$ 158**

輸入手機載具條碼

/7 [REDACTED] 7

1. 10分鐘內未完成繳費作業，請重新查詢。
2. 若有水費疑問，請洽北水24小時客服02-87335678。
3. 臺北自來水水費代收服務由台灣票據交換所及合作銀行提供。

一卡通 MONEY
本服務由一卡通公司提供

下一步

10. 確認繳費資訊

1:49

繳費確認

水號 FO [REDACTED] 0

收款方名稱 [REDACTED]

收款方一卡通MONEY帳號 [REDACTED]

付款方名稱 [REDACTED]

付款方一卡通MONEY帳號 [REDACTED]

手機載具號碼 / [REDACTED] 7

交易時間 2023/05/09 13:49

繳費期限 2022/09/05

地址 [REDACTED] ***

金額 **NT\$ 158**

*水費只能使用一卡通MONEY付款。

1. 10分鐘內未完成繳費作業，請重新查詢。
2. 若有水費疑問，請洽北水24小時客服02-87335678。
3. 臺北自來水水費代收服務由台灣票據交換所及合作銀行提供。

一卡通 MONEY
本服務由一卡通公司提供

取消 付款

11. 輸入密碼

4:00

一卡通 MONEY

一卡通 MONEY 登入ID b [REDACTED]

請輸入一卡通 MONEY (iPASS 一卡通) 密碼。

忘記密碼? 使用 Face ID

1 2 3

4 5 6

7 8 9

0 [REDACTED]

12. 繳費成功

1:50

交易成功

繳費成功

本次交易已成功付款，您可至交易紀錄查詢明細。

金額 **NT\$ 158**

交易時間 2023/05/09 13:50:48

手機載具號碼 /7 [REDACTED]

收款方名稱 [REDACTED]

收款方一卡通MONEY帳號 [REDACTED]

付款方名稱 [REDACTED]

付款方一卡通MONEY帳號 [REDACTED]

詳細資訊

地址 [REDACTED] *****

繳費金額 158

繳費說明 繳費成功

一卡通 MONEY
本服務由一卡通公司提供

完成

交易紀錄

3:13   

交易詳細資訊



交易類別 生活繳費

交易日期 2023.05.09 15:12:42 (GMT+0800)

交易方法 一卡通MONEY

交易金額 **NT\$ -158**

交易後餘額 NT\$ 842

交易序號

██████████

費用類型 臺北自來水 水費

水號 F09

██████████0

繳費金額 **NT\$ 158**

收款方名稱

██████████

一卡通  MONEY
本服務由一卡通公司提供

