

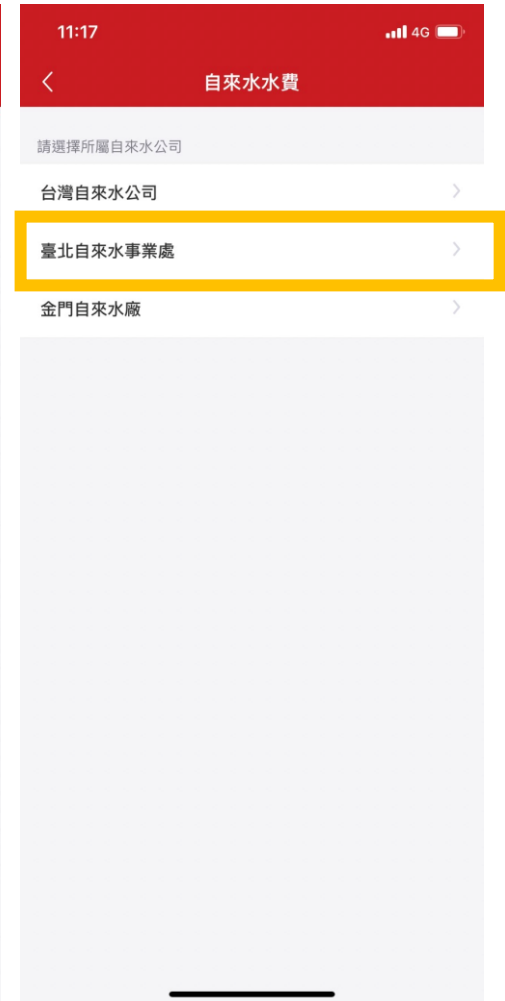
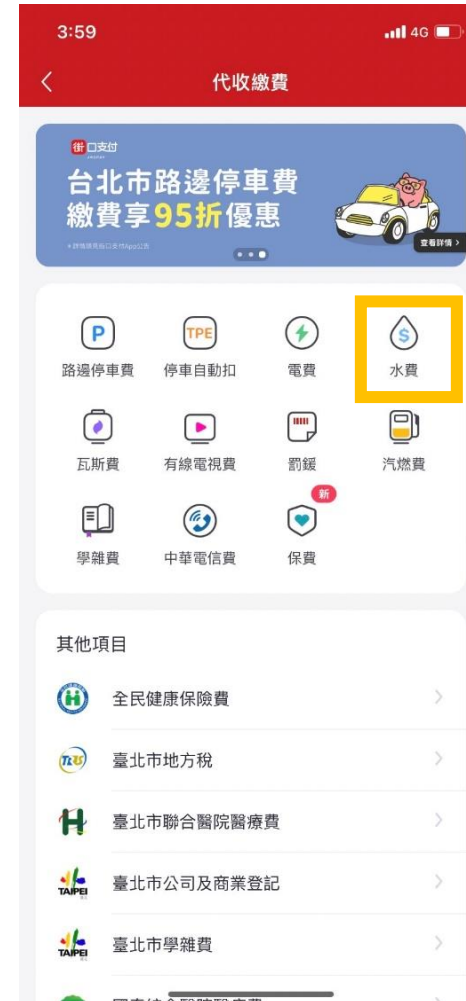
輸入手機號碼完成  
帳號註冊/登入



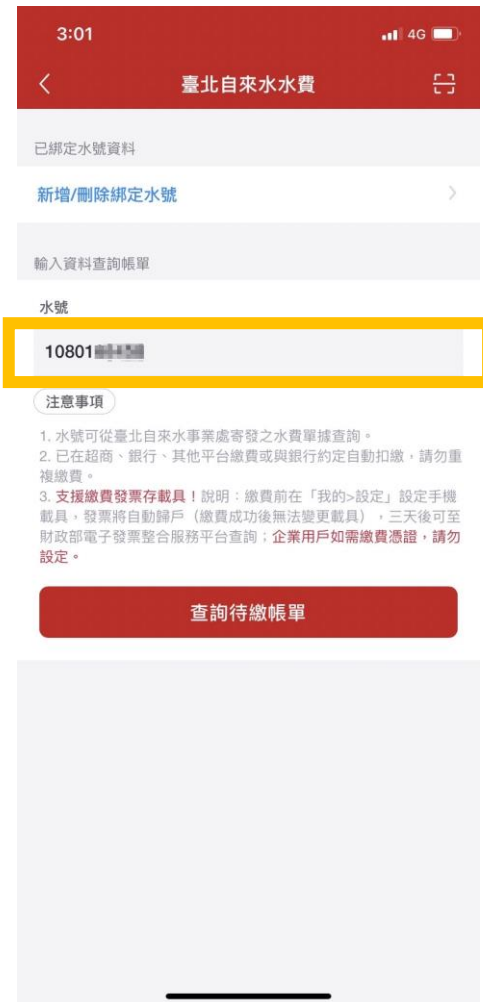
完成登入後，進入  
畫面點選繳費



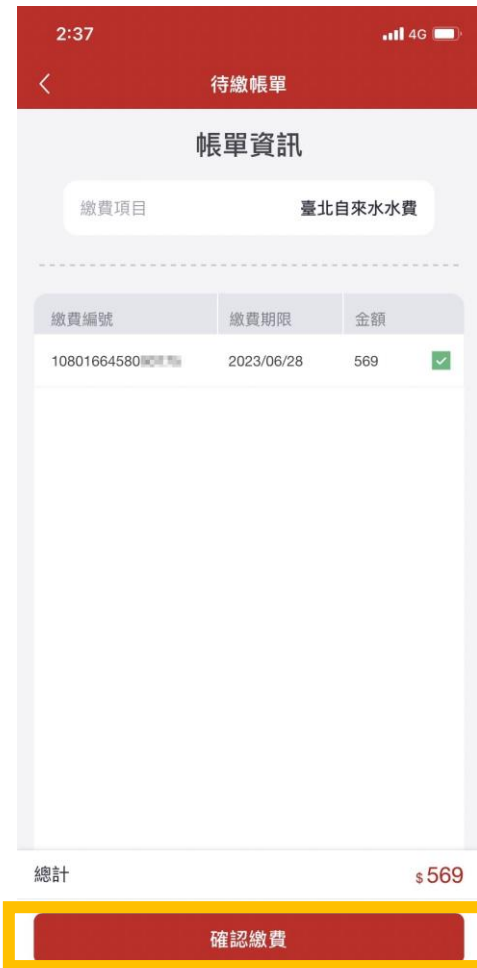
進入畫面點選水費，  
並點選臺北自來水事業處



輸入水號，點選查詢代繳帳單  
(可新增綁定水號，系統通知繳費)



確認繳費金額  
點選確認繳費

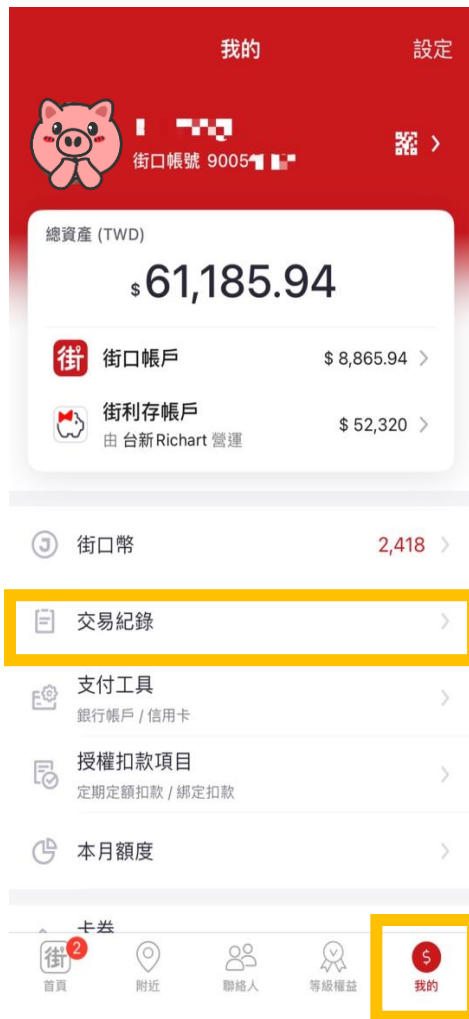


1. 頁面跳轉至付款頁面，選擇付款資訊 (付款帳戶、是否使用街口幣折抵等)
2. 確認後輸入付款密碼



確認付款後，顯示處理中，  
可至交易紀錄明細查看付款結果  
(付款未成功會推撥通知)

至『我的』頁面點選『交易紀錄』  
確認交易狀態



進入首頁，  
點選右下方『我的』



進入我的頁面，  
點選右上方『設定』



點選『手機載具』  
立即設定



輸入完手機載具後，點選  
『送出』完成綁訂



載具整合店家	
7-ELEVEN	FamilyMart 全家
Hi-Life 萊爾富	OK mart
頂好超市	環球購物中心
頂呱呱	CoCo 都可
清心福全	三商巧福
拿坡里	福勝亭
鮮五井	品川蘭
BANCO	迷客夏
爭鮮迴轉壽司	爭鮮外帶
点爭鮮	定食8
錢櫃	cama café
星巴克	CITYLINK
統一時代百貨高雄店	夢時代購物中心
聖德科斯	摩斯漢堡