

優惠活動

繳水費

方式介紹



113年10月23日

e帳單+e繳費

現賺10元

免出門、立即繳

活動方式

電子帳單戶並以行動支付繳費

下期水費減收10元

首次完成電子帳單申辦者
贈送「自來水園區電子票券」2張

申辦方式



掃描QRcode或至北水處
「電子(簡訊)帳單省10元專區」申請

北水處電子帳單

台北智慧支付
PAY.TAIPEI



注意事項

1. 本活動所指「行動支付」僅限：臺北市政府智慧支付平台pay.tapei(含網路刷信用卡及銀行帳戶支付)或其合作支付業者(悠遊付、橘子支付、Pi拍錢包、街口支付、歐付寶、ezPay簡單付、Fubon+台北富邦行動銀行、票交所暉暉繳、遠傳心生活、iPASS MONEY、停車大聲公、車麻吉、icash Pay、全支付、OPEN錢包、全盈支付、永豐大咖繳費網、元大行動APP及國泰世華銀行企網銀)、台灣Pay、全國繳費網，倘有異動，請依本處官網公告為準。
2. 現有電子帳單戶並加收實體帳單者，不適用本活動！首次申辦電子帳單戶，票券贈品將於完成申辦程序之次月以電子郵件或簡訊寄送。活動諮詢專線：02-87335678

「e帳單+e繳費下期水費減收10元優惠」繳水費方式一覽表

繳費管道	合作平台/支付業者	繳費方式			
		輸入水號 即查繳	掃描水單pay.taipei QR code即查繳	掃描水單台灣Pay QR code即查繳	
pay.taipei	台北通APP	√	√		
	臺北市政府智慧支付平台(pay.taipei)	√			
	支付業者 網站或APP	1、悠遊付	√	√	
		2、橘子支付	√	√	
		3、Pi拍錢包	√	√	
		4、街口支付	√	√	
		5、歐付寶	√	√	
		6、ezPay簡單付	√	√	
		7、台北富邦行動銀行Fubon+	√		
		8、台北富邦轉委託之OPEN錢包	√		
		9、票交所嗶嗶繳	√		
		10、票交所轉委託之iPASS MONEY	√	√	
		11、票交所轉委託之icash Pay	√		
		12、票交所轉委託之永豐大咖繳費網	√		
		13、票交所轉委託之元大行動APP	√		
		14、票交所轉委託之全盈支付	√		
		15、票交所轉委託之國泰世華銀行企網銀	√		
		16、遠傳心生活	√	√	
		17、停車大聲公	√	√	
		18、車麻吉	透過台北通APP或平台查詢水費後，再選擇車麻吉繳費		
		19、全支付	√	√	
20、台北通APP銀行帳戶支付		√			
21網路刷信用卡(帳務代理行：台北富邦)	透過台北通APP或平台查詢水費後，再選擇信用卡繳費				
e-Bill & 台灣Pay	e-Bill	e-Bill全國繳費網	√	√	
		本處官網	√		
	台灣Pay	台灣行動支付APP	√		
		行動銀行APP (已上線：臺灣銀行、土地銀行、合作金庫、第一銀行、彰化銀行、兆豐銀行、王道銀行、臺灣企銀、三信商銀、永豐銀行、高雄銀行、台中二信、農金寶、陽信銀行、台北富邦、玉山銀行、華南銀行等17家)			

(備註：合作支付業者及行動銀行將陸續增加，請參閱本處官網公告資訊)

24小時，零接觸，
隨時隨地繳水費

即時查詢、
即時繳納、
即時銷帳、
免手續費



享受各種優惠活動：

- 1、e帳單+e繳費下期水費
減收10元優惠
- 2、支付業者不定時優惠

台北通
綁定水號
繳費提醒

繳費方式多元化：

- 1、免持單輸入水號即查繳
- 2、掃描水單QR code即查繳

pay.taipei繳水費-輸入水號即查繳



臺北市
政府
智慧支付平台

歡迎登入pay.taipei平台網頁(網址：
<https://pay.taipei/v2/>)或掃描下方QR code
下載台北通APP查詢水費，再選擇支付業者繳費



pay.taipei 網頁版



台北通APP



目前支援iOS 11.2以上(含)



目前支援Android 7.0以上(含)

合作支付業者

歡迎直接登入各支付業者之網頁
或下載APP查詢水費、繳費

目前21家合作管道，網路刷信用卡也上線囉!!



pay.taipei繳水費-輸入水號即查繳

• 使用pay.taipei平台繳費

1. 登入pay.taipei平台



2. 輸入水號



3. 查詢最新水費(展開可看明細)



4. 選擇支付業者(含信用卡)



免註冊

pay.taipei繳水費-輸入水號即查繳

pay.taipei 網路 刷信用卡繳費

(結合「財金公司-電子化繳費稅處理平台」，帳務代理行為台北富邦銀行，目前合作發卡機構共30家，詳如

<https://www.fisc.com.tw/TC/News/Content?CAID=50b3fe05-b6d8-4c4e-b6a6-049c64356122&CTID=27cad4e1-0693-4766-b516-4bcd0c606bae>)

1. 登入pay.taipei平台



2. 輸入水號



3. 查詢最新水費(展開可看明細)



4. 選擇信用卡繳費



5. 輸入信用卡資料



6. 確認繳費資訊



7. 授權交易完成



8. pay.taipei繳費成功 9. 重新查詢已無欠費



pay.taipei繳水費-輸入水號即查繳

使用合作支付業者 網頁或APP繳費

(以悠遊付為範例，其餘操作流程請參閱「本處官網-繳費方式專區」
<https://www.water.gov.taipei/cp.aspx?n=5D9D65B392C02D7C>)

1. 於首頁點擊「生活繳費」。



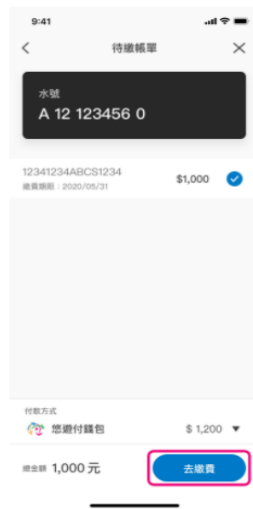
2. 點擊「台北市自來水費」。



3. 輸入欲查詢的水號，並點擊「查詢代繳帳單」。



4. 選擇付款方式後，點擊「去繳費」。



5. 確認付款資訊無誤後，點擊「確認付款」。



6. 再次進行付款確認，點擊「確定」。



7. 輸入密碼或使用生物辨識確認。



8. 繳費成功。



pay.taipei繳水費-輸入水號即查繳

使用台北通APP繳費

* 台北通APP掃描水單QR code / 輸入水號 / 綁定水號 即查繳，請依步驟查詢繳費。

* 以使用台北通APP綁定之銀行帳戶繳納水費為例(首次付款請先設定銀行帳戶並透過網銀身分驗證)

1. 於首頁點擊「帳單」



① 直接掃描水單 QR code

② 我的帳單，綁定水號→查繳

③ 點擊水費，輸入水號即查繳

2. 輸入欲查詢水號，點擊「查詢」或掃描水單QR code (電子帳單可從相片掃描)



3. 選擇帳單



4. 選擇繳費方式「銀行帳戶支付」



5. 進入付款畫面提醒



6. 驗證支付



7. 查看繳費紀錄



使用行動裝置任意掃描器、合作支付業者APP、台北通APP
 掃描水單pay.taipei QR code，自動帶入水號查詢水費繳費



QR code隱藏著
 網址、水號資訊

中獎人簽名(正楷)或蓋章_____

電話_____

10811 BB000 7
 檢核碼(8位) ****

A169ACF1

臺北自來水事業處水費傳票聯 (本聯代收單位留存)

水 號： 1-13-0 ***8-8

pay.taipei QRcode 約2.5cm*2.5cm 臺灣pay QRcode

歡迎使用 行動支付 繳納水費

999999168

1011031130 ***8

081120000000270

應繳總金額(元): \$270

收訖章



台灣Pay為複合式QR code，組成較複雜

使用行動裝置任意掃描器、台灣行動支付APP、行動銀行APP
 掃描水單台灣Pay QR code，自動帶入水號查詢水費繳費

掃描水單QR code繳水費-pay.taipei

掃描水單
pay.taipei
QR code
使用方式

使用行動裝置任意掃描器掃描

直接連線pay.taipei網頁自動帶入水號查詢水費

使用各合作支付業者APP掃描

目前10家，其他支付業者將陸續上線

Pi 拍錢包

街口支付
JKOPAY

歐付寶

橘子支付
GAMA PAY

停車大聲公

悠遊付
EasyWallet

iPASS MONEY

ezPay
簡單付

全支付
pxpay plus

FET 遠傳心生活

(操作流程如有疑問，請逕洽各支付業者客服)

自動帶入
水號即查
繳更方便

使用台北通APP掃描

直接連線pay.taipei網頁自動帶入水號查詢水費

掃描水單QR code繳水費-pay.taipei

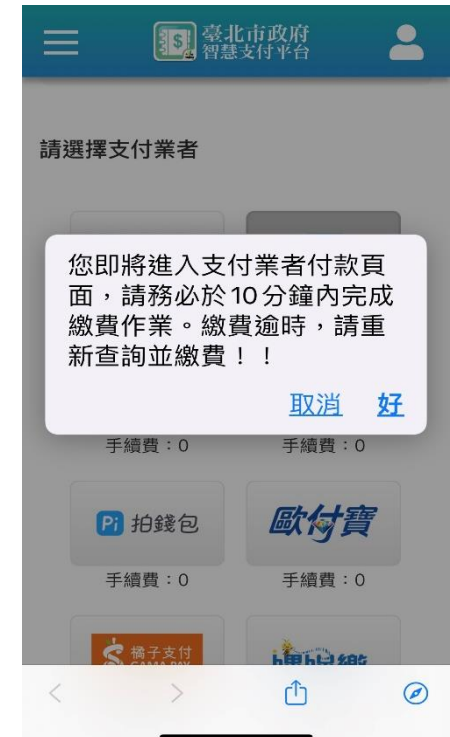

- 使用行動裝置任意掃描器直接掃描水單QR code

Step1、直接掃描水單QR code連線pay.taipei網頁

Step2、自動帶入水號查詢最新水費

Step3、選定支付業者(含信用卡)繳費

Step4、進入支付業者頁面完成繳費



掃描水單QR code繳水費-pay.taipei

• 使用各支付業者APP直接掃描水單QR code

(以Pi拍錢包為範例，其餘操作流程請參閱「本處官網-繳費方式專區」)

Step1、登入APP
選擇**掃碼**功能

Step2、掃描
水單QR code

Step3、查詢
最新水費

Step4、選擇
約定**支付工具**

Step5、
完成繳費



掃描水單QR code繳水費-pay.taipei

• 使用台北通APP直接掃描水單QR code

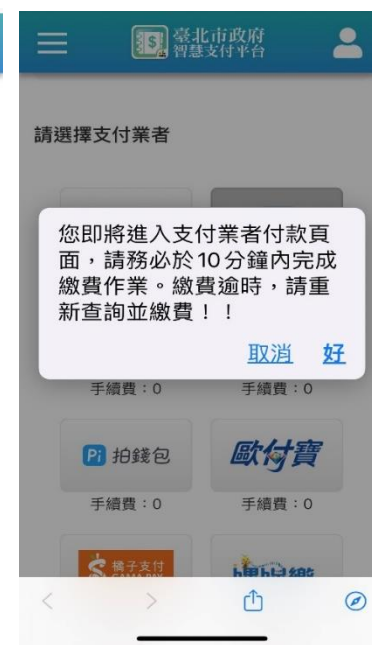
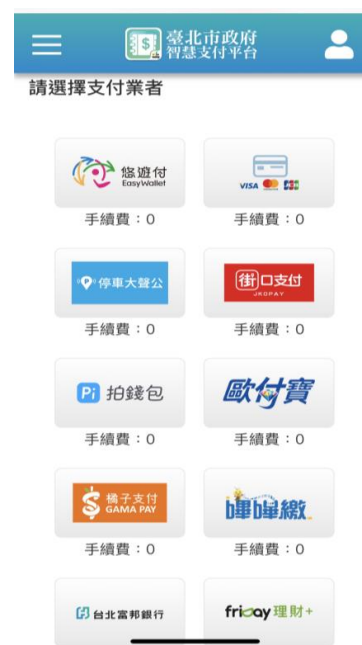
Step1、登入APP
首頁「帳單」，選
擇「掃描繳費」

Step2、直接掃描
水單QR code連
線pay.taipei網頁

Step3、自動
帶入水號查詢
最新水費

Step4、選定
支付業者(含信
用卡)繳費

Step5、進入支
付業者頁面完成
繳費



掃描水單QR code繳水費-pay.taipei

pay.taipei 網路 刷信用卡繳費

(結合「財金公司-電子化繳費稅處理平台」，
帳務代理行為台北富邦銀行，目前合作發卡機
構共30家，詳如

<https://www.fisc.com.tw/TC/News/Content?CAID=50b3fe05-b6d8-4c4e-b6a6-049c64356122&CTID=27cad4e1-0693-4766-b516-4bcd0c606bae>)

1.前述方式掃描水單QR code



2.查詢最新水費(展開可看明細)



3.選擇信用卡繳費



4.輸入信用卡資料



5.確認繳費資訊



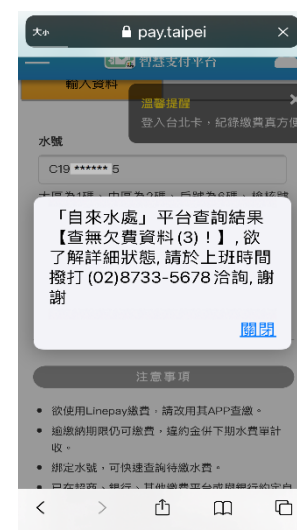
6.授權交易完成



7.pay.taipei繳費成功



8.重新查詢已無欠費



掃描水單/官網 QR code繳水費- 台灣Pay

掃描水單
台灣Pay
QR code
使用方式

自動帶入
水號即查
繳更方便

亦可至官網
產製台灣Pay
QR code

使用行動裝置任意掃描器掃描

直接連線e-Bill全國繳費網網頁，自動帶入水號查詢水費

使用台灣行動支付APP掃描



台灣行動支付Q

Android版：Android 6.0以上裝置
iOS版：iOS 12.0以上iPhone裝置



使用各合作行動銀行APP掃描

目前17家·其他行動
銀行將陸續上線



(操作流程如有疑問，請逕洽各銀行客服)



Step5、截圖或直接掃描QRcode繳費，詳細步驟請至下一頁

官網產製台灣Pay QR code

Step1、至官網查詢水費

臺北自來水事業處
Taipei Water Department

用戶登入

112-11-29 本處自112年11月30日起以政府簡訊短碼"111"發送簡訊，點我查看更多！

水費查詢/繳費/逾期

查詢水費

網路繳費

水費的計算方式

水費的繳費方式

線上申辦

過戶申請

水費結清

變更帳單寄送方式

更多線上申辦

Step3、查詢最新水費-點選前往繳費

臺北自來水事業處
Taipei Water Department

水費查詢

水號	I0303	表號	613
違約金	0	欠費金額	546
用水地址	臺北市信義區*17號 樓		
帳單型式	紙本	繳費方式	自行繳費

重新查詢

列印

前往繳費

112年12月	\$ 546 元	度	繳費期限 113/01/22
112年10月	\$ 536 元	度	已繳清

Step4、台灣Pay 點選產製QRcode

臺北自來水事業處
Taipei Water Department

違約金 0

繳費期限 113/01/22

繳費方式

pay.taipei 智慧支付

信用卡 / 第三方支付

即時銷帳，免手續費

多家支付業者提供服務

前往繳費

台灣PAY

台灣行動支付APP / 行動銀行APP

即時銷帳，免手續費

產製QRCODE

Step2、輸入水號查詢送出

臺北自來水事業處
Taipei Water Department

水費查詢

水號

請輸入水號

驗證碼

不分大小寫

7CQH

查詢

台灣Pay QR Code

樣張

台灣Pay

請截圖後至台灣pay APP點選掃碼，讀取圖片。

取消

前往繳費

台灣PAY

台灣行動支付APP / 行動銀行APP

即時銷帳，免手續費

產製QRCODE

掃描台灣Pay QR code繳水費



- 使用台灣行動支付APP掃描QR code或讀取截圖

Step1、登入APP，選擇「**掃碼收付**」功能

Step2、**掃描QRcode**或**讀取截圖**

Step3、連線自動查詢最新水費

Step4、用戶選定於APP綁定之金融卡繳費



點選讀取截圖



掃描台灣Pay QR code繳水費



台灣Pay

溫馨小提醒：
您必須先申請
網銀功能才能
使用此方式繳
費唷!!

- 使用台灣Pay合作之行動銀行APP掃描QR code或讀取截圖

Step1、登入銀行APP，
選擇台灣Pay專區



Step2、選擇
掃碼付款功能



Step3、掃描QRcode
或讀取截圖



Step4、連線自動查詢最新
水費，使用該網銀帳號繳費



點選讀取截圖

(以第一銀行為範例)

掃描台灣Pay QR code繳水費- 台灣Pay

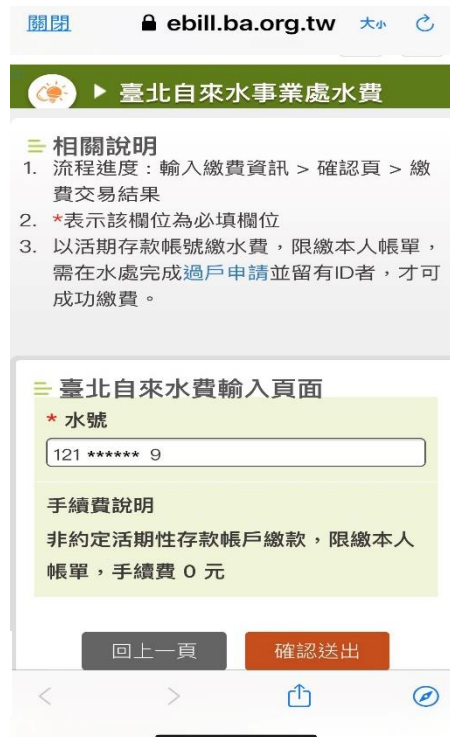
- 使用行動裝置任意掃描器直接掃描水單QR code

Step1、掃描水單QR code連線全國繳費網

Step2、自動帶入水號確認送出

Step3、查詢最新水費

Step4、用戶使用本人活期存款帳戶繳費



後續繳費方式同全國繳費網，需連線本處系統核對用戶名稱及身分證字號