

## 機關安全維護 - 住家要裝住警器及注意用電安全

呼籲大家，居家用電一定要注意「5不1沒有」，住警器一定要裝好裝滿，居家裝潢要使用耐燃材料，並預留2個以上逃生出口，以降低起火風險，及迅速發覺與逃生。

火災不會發生在我家的想法，一般仍深植民眾腦海裡，惟資料顯示近3年平均每天發生17件住宅火災，換句話說，約85分鐘發生1件。另消防署統計，107至109年間住宅火災合計發生1萬8,046件，占建築物火災數75.9%；造成313人死亡，占建築物火災人員死亡數80.3%。經過案例分析，住宅火災主要有下列危害因素：

- 1、「香菸、烹煮、電氣設備等使用頻繁，易因人為疏失導致火災發生」。
- 2、「居家放置多量的家具、衣服、寢具等可燃性物品，造成快速延燒」。
- 3、「高齡者、行動不便者、小孩等避難弱者，無法避難或避難緩慢」。
- 4、「睡眠時不易發現火災，致逃生不及」。

### 預防方法

透過平時的使用習慣、避免堆積可燃物、留設通道與出口、以及裝設住警器與滅火器，將火災消弭於無形。因此，提醒大家在繁忙的工作之餘，營造不易起火及易於逃生的居家環境，至關重要。

- 1、謹記「5不1沒有」：從統計數字告訴我們，不可心存僥倖，再次呼籲民眾居家使用電氣一定要**用電不超過負載、電線不綑綁折損、插頭不潮濕污損、電源插座不長插、電器周圍不放可燃物及沒有商品安全標章的電器不買不用**。另外，爐火烹煮應要「人離火熄」，不要再認為小憩片刻或短暫離開沒關係。養成良好生活習慣，不要火神讓我們再流淚了。

- 2、裝設住警器：可以提早偵知火災發出警報聲響，及早通知逃生或應變；這幾年來各地方消防機關大力推廣下，有許多成功案例。住警器安裝簡單、單價低，在一般賣場、通路都可買到及自己安裝，消防署特別提醒在臥室、客廳、走道、樓梯都要裝住警器，才不會有聽不到的情形發生。
- 3、防火安全逃生知識及應變技巧教學網站：內政部消防署消防防災館 <https://www.tfdp.com.tw/cht/index.php>。

## 預防住宅火災習慣

### 電氣使用習慣

電氣因素高居住宅火災起火原因第2名，且為造成住宅火災人員死亡主因，為防範電氣火災，用電請遵守**5不1沒有**原則：



用電**不**超過負載



電線**不**纏掛折損



插頭**不**潮濕污損



電源插座**不**用不插



電器周圍**不**放可燃物



**沒有**安全標章的電器不要使用

一般使用電線常因拉扯擠壓，致電線絕緣損傷而造成短路，務必要避免。另延長線設計目的非供長期固定使用，如需選購，也請認明安全標章，以保障使用安全。

**電器使用小叮嚀**

- 1 使用時間到塑膠燃燒臭味或是不正常運轉等，應停止使用適時予以淘汰，或送檢請合格專業技術人員檢查。
- 2 家中如有除濕機，應至經濟部標準檢驗局商品安全資訊網(<https://safety.bsmi.gov.tw/>)，確認是否為公告召回使用瑕疵零件除濕機，並依公告規定辦理。

內政部消防署

圖說



### 小叮嚀


火場無情，學習火災知識及應變技巧，平時謹記逃生避難原則，才能保障自身生命與財產。

## 預防住宅火災對策

### 裝置住宅用火災警報器

安裝住宅用火災警報器可及早發現火災、及早反應，達到早逃目的。

**設置種類及位置？**



**怎麼選購？**

產品選購記得認明附有內政部登錄機構認可標示才有保障。




**如何維護保養？(口訣：按、擦、換、測)**




**1 按**  
按測試按鈕



**2 擦**  
擦拭保持清潔




**3 換**  
必要時換電池




**4 測**  
定期測試

**電池種類及更換方式**



**鋰電池**  
電池壽命較長(通常約10年)  
電池耗盡建議汰換住警器



**鹼性電池**  
電池壽命較短(約3年)  
電池耗盡須更換新電池

內政部消防署

圖說

資料來源：內政部消防署

資料日期:111/01/14