

臺北市  
工務統計月報

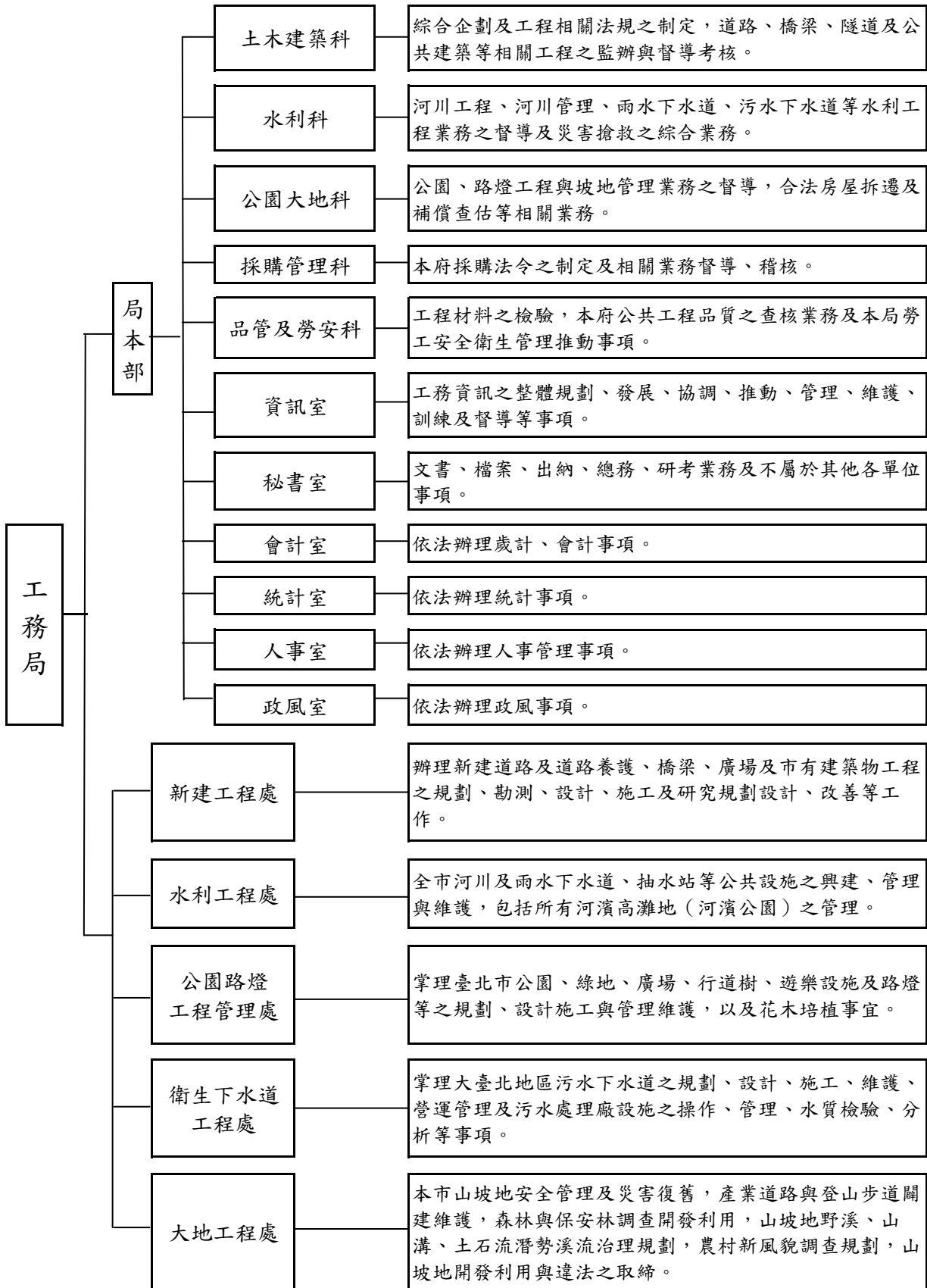
**THE TAIPEI CITY STATISTICAL MONTHLY BULLETIN  
OF PUBLIC WORKS**

中華民國102年10月  
October 2013

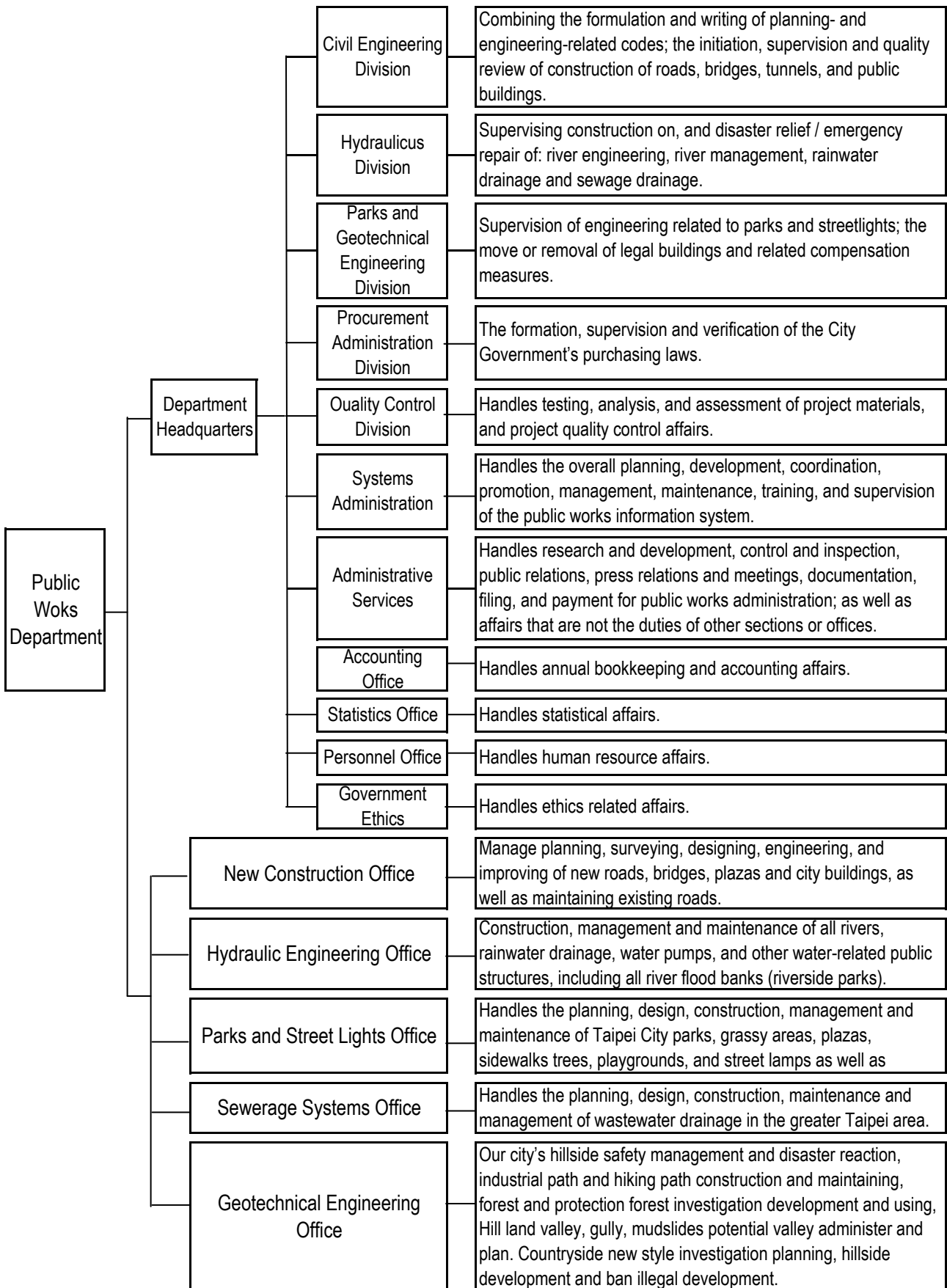


臺北市政府工務局編印  
中華民國 102 年 11 月出版  
**Public Works Department**  
**Taipei City Government**

## 臺北市政府工務局業務職掌



## Duties of the Public Works Department, Taipei City Government

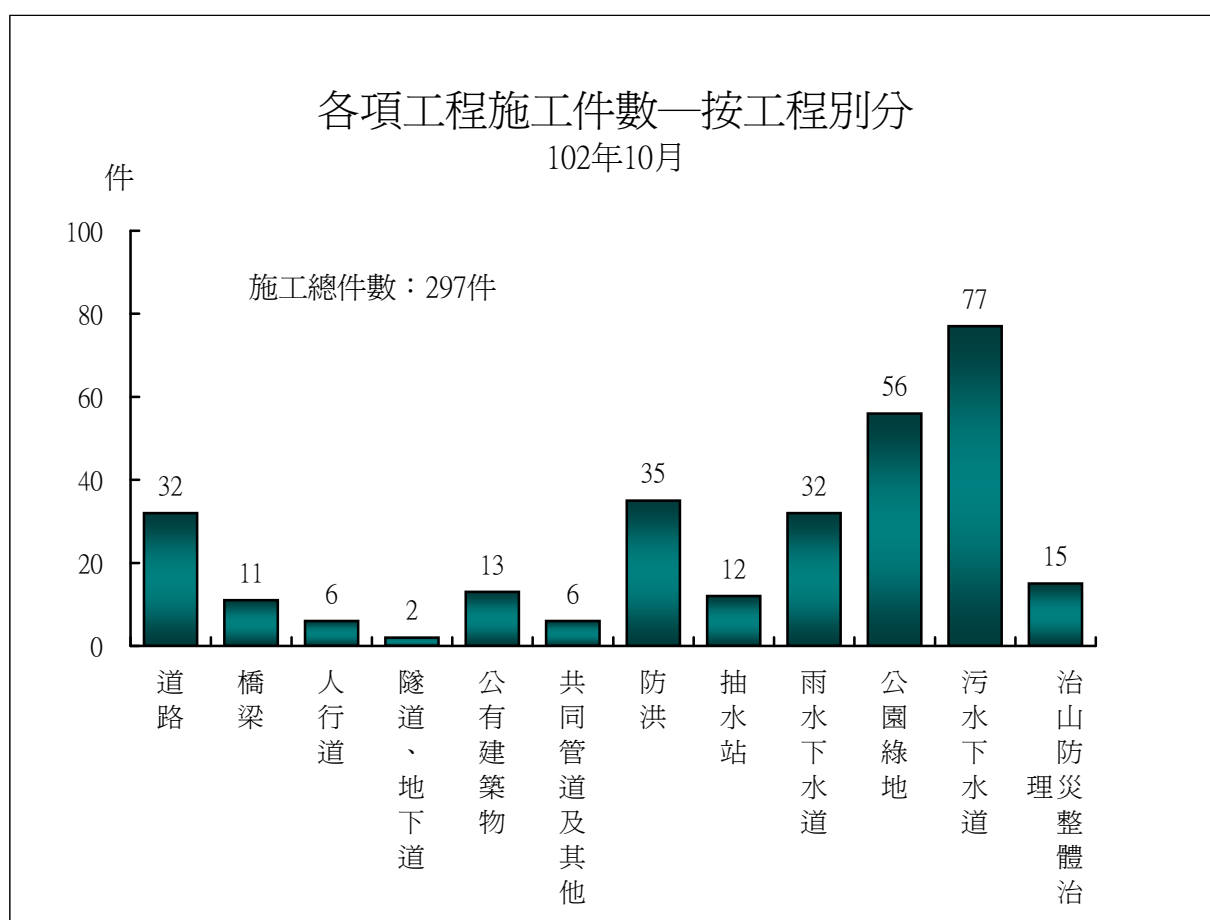
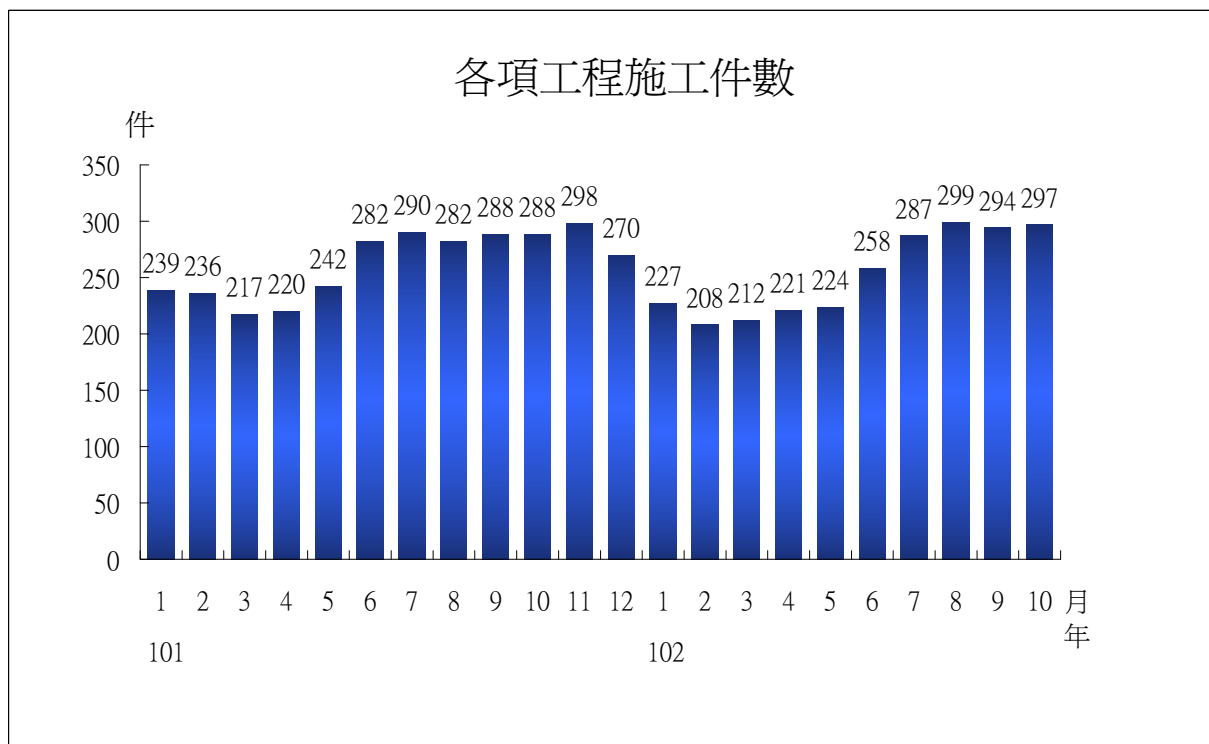


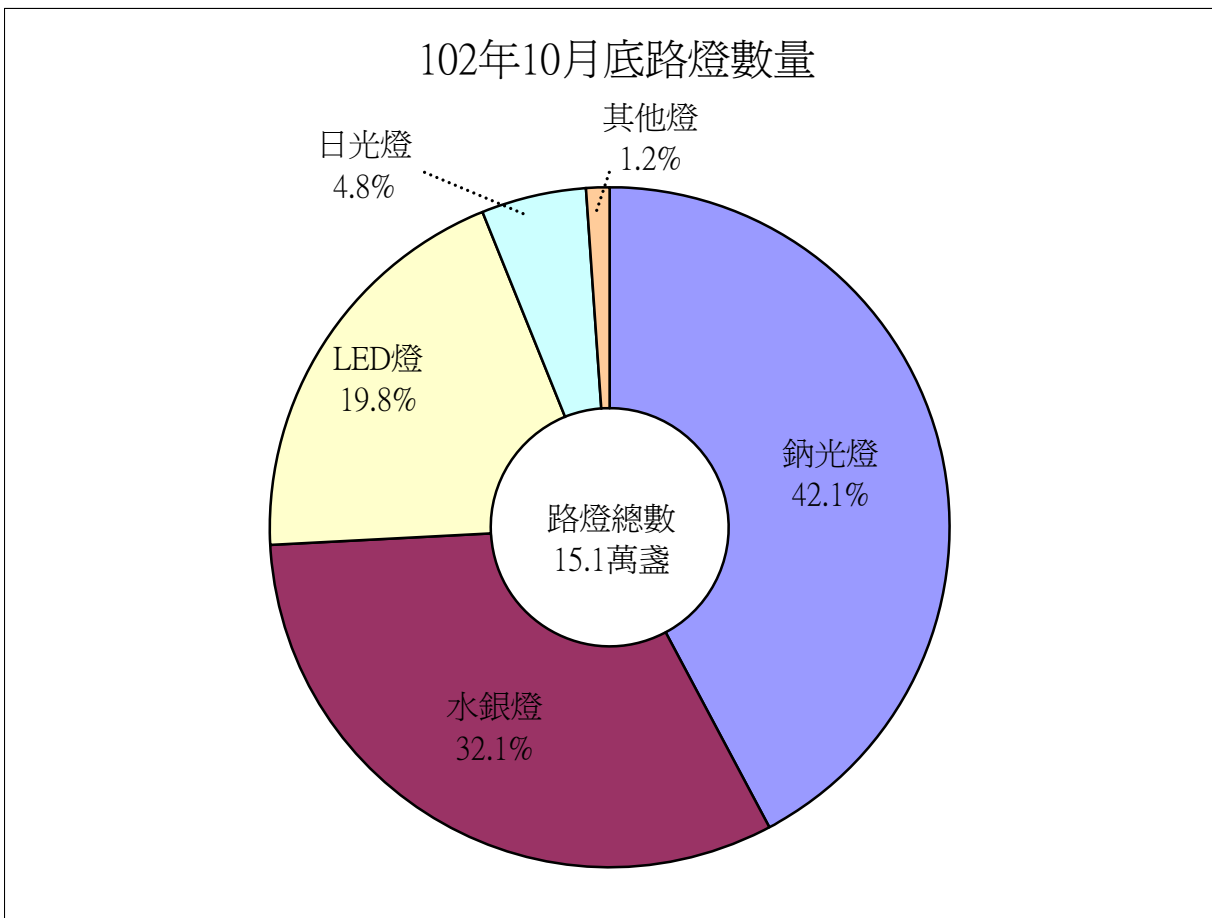
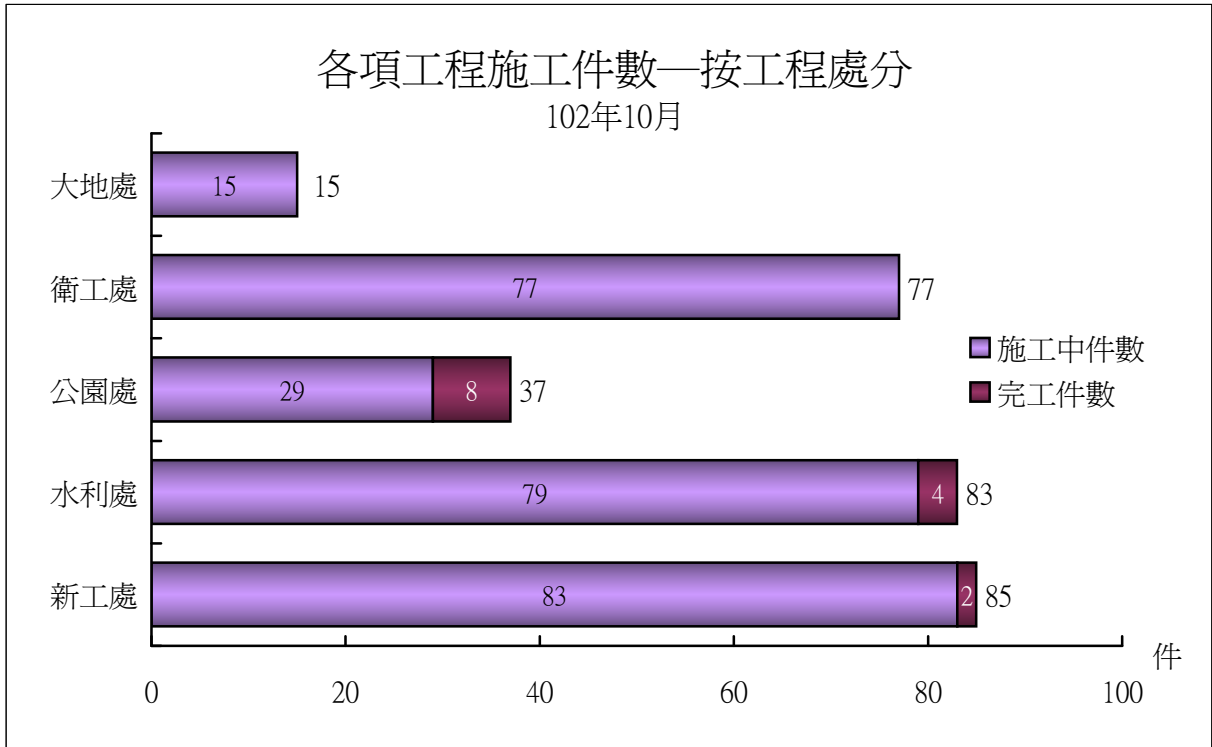
# 目次

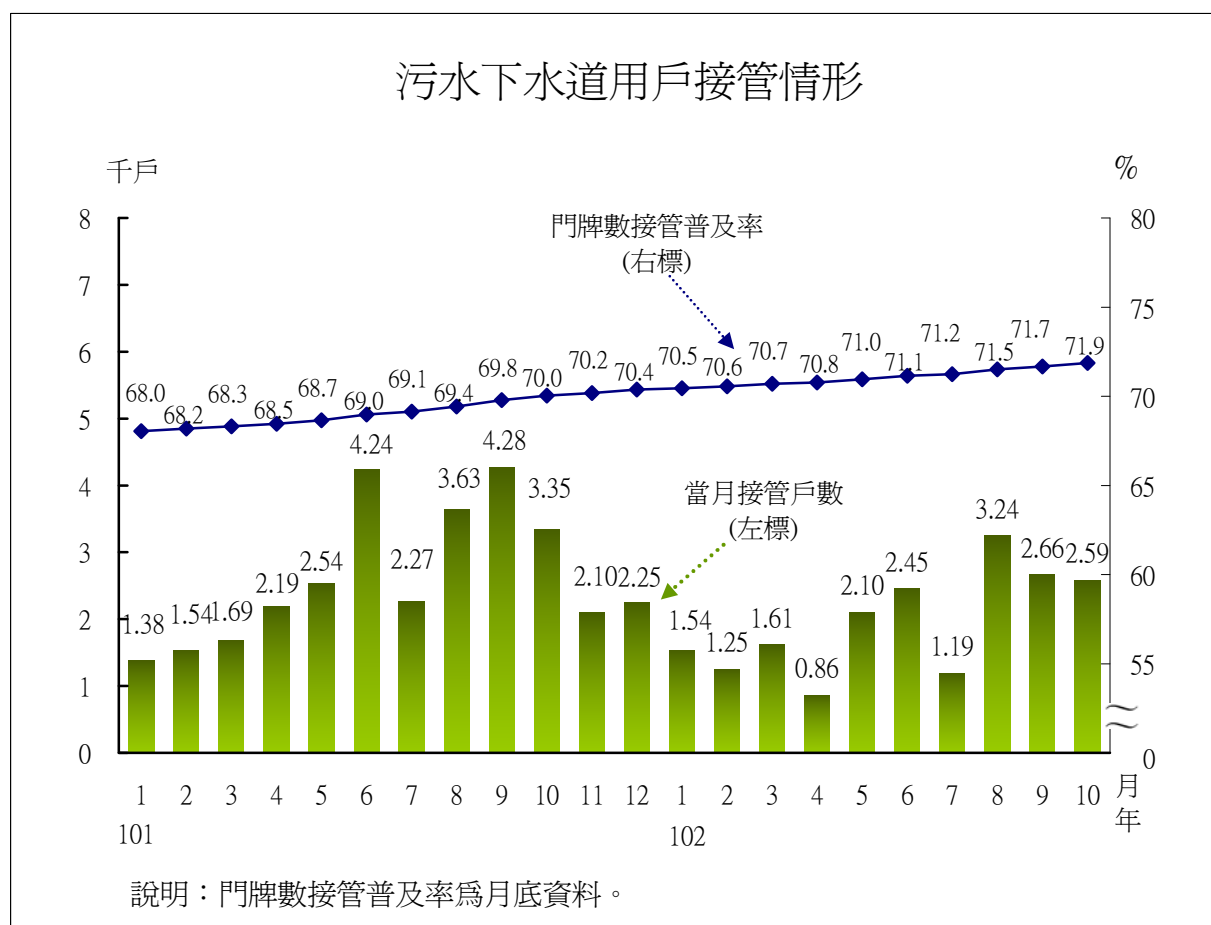
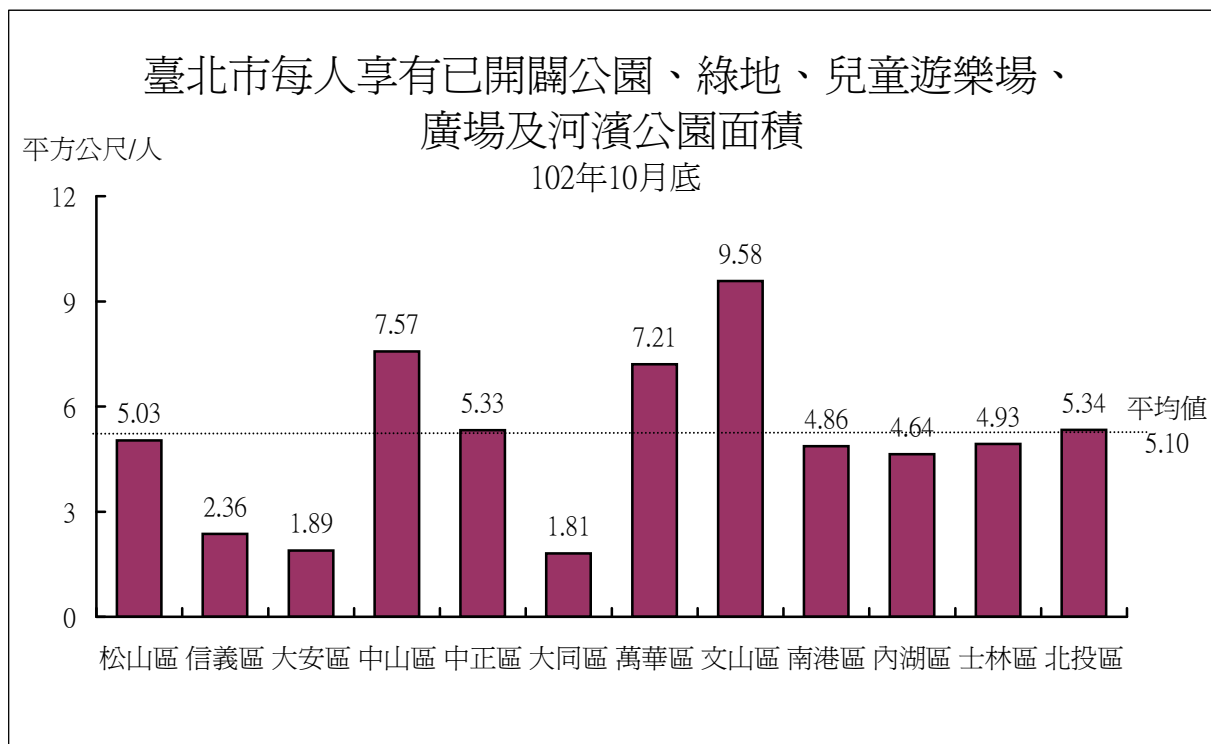
|                         |    |
|-------------------------|----|
| 統計趨勢圖                   | 1  |
| 簡要分析                    | 4  |
| 統計報告表                   |    |
| 表1. 10月份道路新建、拓寬、改善工程    | 6  |
| 表2. 10月份橋梁新建、拓建工程       | 10 |
| 表3. 10月份人行道改善工程         | 12 |
| 表4. 10月份隧道、地下道工程        | 14 |
| 表5. 10月份停車場新建工程         | 14 |
| 表6. 10月份市公有建築物新建工程      | 16 |
| 表7. 10月份共同管道及其他工程       | 18 |
| 表8. 10月份防洪工程            | 20 |
| 表9. 10月份抽水站新建、擴建工程      | 24 |
| 表10. 10月份雨水下水道新建、改善工程   | 26 |
| 表11. 10月份臺北市公園綠地新建、改善工程 | 30 |
| 表12. 10月份污水下水道新建、改善工程   | 40 |
| 表13. 10月份治山防災整體治理工程     | 50 |
| 表14. 臺北市污水下水道用戶接管概況     | 54 |
| 表15. 臺北市公園綠地            | 56 |
| 表16. 現有路燈盞數             | 58 |
| 表17. 臺北市親山步道            | 59 |
| 表18. 臺灣地區營造工程物價指數       | 60 |
| 表19. 臺北市營造工程物價基本分類指數    | 62 |
| 表20. 臺北市土地人口概況          | 64 |

# CONTENTS

|  |     |    |
|--|-----|----|
| Statistical Tendency Chart   | ... | 1  |
| Brief Analysis   | ... | 4  |
| Statistical Report Form  |     |    |
| Table 1. Road Expansion, Improvement and New Constructions in Oct. 2013            | ... | 6  |
| Table 2. Bridge Expansion, Improvement and New Constructions in Oct. 2013          | ... | 10 |
| Table 3. Sidewalk Improvement Work in Oct. 2013                                    | ... | 12 |
| Table 4. Tunnel Constructions in Oct. 2013   | ... | 14 |
| Table 5. New Parking Lots Constructions in Oct. 2013                               | ... | 14 |
| Table 6. New Public Building Constructions in Oct. 2013                            | ... | 16 |
| Table 7. Communal Pipeline and Other Constructions in Oct. 2013                    | ... | 18 |
| Table 8. Flood Protection Constructions in Oct. 2013                               | ... | 20 |
| Table 9. Rainwater Pump Station Expansion and New Constructions in Oct. 2013       | ... | 24 |
| Table 10. Rainwater Drainage System Improvement and New Constructions in Oct. 2013 | ... | 26 |
| Table 11. Park Improvement and New Constructions in Oct. 2013                      | ... | 30 |
| Table 12. Sewerage System Improvement and New Constructions in Oct. 2013           | ... | 40 |
| Table 13. Watershed Management and Disaster Prevention in Oct. 2013                | ... | 50 |
| Table 14. Overview of Household Sewerage System Connections in Taipei City         | ... | 54 |
| Table 15. Parks and Green Fields in Taipei City                                    | ... | 56 |
| Table 16. Present Number of Street Lights  | ... | 58 |
| Table 17. Hiking Trails in Taipei City   | ... | 59 |
| Table 18. Indices of Construction Cost in Taiwan Area                              | ... | 60 |
| Table 19. Indices of Construction Cost in Taipei City                              | ... | 62 |
| Table 20. Overview of Land and Population in Taipei City                           | ... | 64 |







## 10月份施工工程簡要分析

單位：件

Brief Analysis in Oct. 2013

unit : case

| 工程別<br>Construction   | 施工件數 No. of Construction |                 |            |              |             |                        |            |              |             |                          | 備註<br>Note |
|---|--------------------------|-----------------|------------|--------------|-------------|------------------------|------------|--------------|-------------|--------------------------|------------|
|   | 總計<br>Total              | 完工 Completed    |            |              |             | 施工中 Under Construction |            |              |             |                          |            |
|   |                          | 合計<br>Sub-total | 超前<br>Lead | 符合<br>Accord | 落後<br>Delay | 合計<br>Sub-total        | 超前<br>Lead | 符合<br>Accord | 落後<br>Delay | 停工<br>Work<br>Suspension |            |
| <b>總計 Total</b>   | 297                      | 14              | -          | 12           | 2           | 283                    | 72         | 167          | 39          | 5                        |            |
| <b>百分比 %</b>  | 100.00                   | 4.71            | 0.00       | 4.04         | 0.67        | 95.29                  | 24.24      | 56.23        | 13.13       | 1.68                     |            |
| 1. 道路新建、拓寬、改善<br>Road Expansion, Improvement<br>and New Constructions               | 32                       | 1               | -          | 1            | -           | 31                     | 4          | 19           | 8           | -                        | 詳表1        |
| 2. 橋梁新建、拓建、改善<br>Bridge Expansion, Improvement<br>and New Constructions             | 11                       | -               | -          | -            | -           | 11                     | 1          | 8            | 2           | -                        | 詳表2        |
| 3. 人行道改善工程<br>Sidewalk Improvement Work   | 6                        | -               | -          | -            | -           | 6                      | -          | 6            | -           | -                        | 詳表3        |
| 4. 隧道、地下道工程<br>Tunnel Constructions   | 2                        | -               | -          | -            | -           | 2                      | -          | 1            | 1           | -                        | 詳表4        |
| 5. 停車場新建<br>New Parking Lots Constructions  | -                        | -               | -          | -            | -           | -                      | -          | -            | -           | -                        | 詳表5        |
| 6. 公有建築物新建<br>New Public Building<br>Constructions                                  | 13                       | -               | -          | -            | -           | 13                     | 8          | 5            | -           | -                        | 詳表6        |
| 7. 共同管道及其他工程<br>Communal Pipeline and Other<br>Constructions                        | 6                        | -               | -          | -            | -           | 6                      | 3          | 2            | 1           | -                        | 詳表7        |
| 8. 防洪工程<br>Flood Protection Constructions   | 35                       | 3               | -          | 3            | -           | 32                     | 1          | 26           | 5           | -                        | 詳表8        |
| 9. 抽水站新建、擴建<br>Rainwater Pump Station<br>Expansion and New<br>Constructions         | 12                       | -               | -          | -            | -           | 12                     | 4          | 5            | 2           | 1                        | 詳表9        |
| 10. 雨水下水道新建、改善<br>Rainwater Drainage System<br>Improvement and New<br>Constructions | 32                       | 1               | -          | -            | 1           | 31                     | 2          | 25           | 4           | -                        | 詳表<br>10   |
| 11. 公園綠地新建、改善<br>Park Improvement and New<br>Constructions                          | 56                       | 9               | -          | 8            | 1           | 47                     | 9          | 30           | 6           | 2                        | 詳表<br>11   |
| 12. 污水下水道新建、改善<br>Sewerage System Improvement<br>and New Constructions              | 77                       | -               | -          | -            | -           | 77                     | 31         | 40           | 4           | 2                        | 詳表<br>12   |
| 13. 治山防災整體治理工程<br>Watershed Management and<br>Disaster Prevention                   | 15                       | -               | -          | -            | -           | 15                     | 9          | -            | 6           | -                        | 詳表<br>13   |

資料來源：工務局統計室。

Source : Statistics Office of Public Works Department

### 施工中工程

單位：件

Under Construction

unit : case

| 年(月)別／機關別<br>Year (Month) / Sponsor Institution | 總計<br>Total | 超前<br>Lead | 符合<br>Accord | 落後<br>Delay | 停工<br>Work Suspension |
|---|-------------|------------|--------------|-------------|-----------------------|
| <b>民國101年</b> <b>2012</b>                       |             |            |              |             |                       |
| 1月      Jan.                                    | 230         | 63         | 86           | 73          | 8                     |
| 2月      Feb.                                    | 220         | 59         | 99           | 57          | 5                     |
| 3月      Mar.                                    | 197         | 56         | 74           | 61          | 6                     |
| 4月      Apr.                                    | 198         | 61         | 80           | 54          | 3                     |
| 5月      May                                     | 230         | 58         | 124          | 44          | 4                     |
| 6月      June                                    | 264         | 61         | 152          | 49          | 2                     |
| 7月      July                                    | 270         | 71         | 154          | 42          | 3                     |
| 8月      Aug.                                    | 264         | 59         | 168          | 35          | 2                     |
| 9月      Sep.                                    | 272         | 66         | 171          | 35          | -                     |
| 10月     Oct.                                    | 275         | 52         | 179          | 41          | 3                     |
| 11月     Nov.                                    | 254         | 59         | 160          | 31          | 4                     |
| 12月     Dec.                                    | 230         | 57         | 113          | 57          | 3                     |
| <b>民國102年</b> <b>2013</b>                       |             |            |              |             |                       |
| 1月      Jan.                                    | 201         | 55         | 97           | 47          | 2                     |
| 2月      Feb.                                    | 186         | 42         | 94           | 48          | 2                     |
| 3月      Mar.                                    | 191         | 48         | 98           | 44          | 1                     |
| 4月      Apr.                                    | 202         | 53         | 122          | 26          | 1                     |
| 5月      May                                     | 206         | 56         | 107          | 41          | 2                     |
| 6月      June                                    | 249         | 56         | 153          | 38          | 2                     |
| 7月      July                                    | 276         | 56         | 176          | 39          | 5                     |
| 8月      Aug.                                    | 280         | 66         | 173          | 38          | 3                     |
| 9月      Sep.                                    | 275         | 74         | 169          | 26          | 6                     |
| 10月     Oct.                                    | 283         | 72         | 167          | 39          | 5                     |
| 新建工程處<br>New Construction Office                | 83          | 18         | 49           | 16          | -                     |
| 水利工程處<br>Hydraulic Engineering Office           | 79          | 5          | 65           | 8           | 1                     |
| 公園路燈工程管理處<br>Parks and Street Lights Office     | 29          | 9          | 13           | 5           | 2                     |
| 衛生下水道工程處<br>Sewerage Systems Office             | 77          | 31         | 40           | 4           | 2                     |
| 大地工程處<br>Geotechnical Engineering Office        | 15          | 9          | -            | 6           | -                     |

資料來源：工務局統計室。

Source : Statistics Office of PWD

表1. 10月份道路新建、拓寬、改善工程

| 主辦工程機關<br>Sponsor<br>Institution       | 預算年度<br>Budget<br>Year | 工程名稱<br>Construction Name                  | 工程費<br>Construction<br>Expense<br><br>(萬元)<br>(10 Thousands) |
|--|------------------------|--|--|
| 新建工程處<br>New<br>Construction<br>Office |                        | <b>總 計</b>                                 | <b>298,161</b>   |
|  | 100                    | 1. 北投士林科技園區區段徵收公共工程(第1期)                   | 69,770   |
|  | 102                    | 2. 福國路延伸工程(第1期)道路橋梁、共同管道及代辦自來水管線工程         | 109,498  |
|  | 102                    | 3. 大安古莊公園東側道路新築工程                          | 312  |
|  | 102                    | 4. 中正臺北市政府警察局交通大隊南側道路新築工程                  | 223  |
|  | 101                    | 5. 南港昆陽街171巷1弄東段道路新築工程                     | 274  |
|  | 101                    | 6. 大同延平北路1段66巷道路新築工程                       | 396  |
|  | 101                    | 7. 萬華昆明街257巷5號旁道路新築工程                      | 156  |
|  | 101                    | 8. 北投陽金(百拉卡)公路路口往北縣約500公尺處拓寬工程             | 2,366  |
|  | 102                    | 9. 102年度專案路面更新(第1標)(中山大同)                  | 9,342  |
|  | 102                    | 10. 102年度專案路面更新(第2標)(松山信義)                 | 4,812  |
|  | 102                    | 11. 102年度專案路面更新(第3標)(中正萬華)                 | 5,198  |
|  | 102                    | 12. 102年度專案路面更新(第4標)(內湖南港)                 | 6,980  |
|  | 102                    | 13. 102年度專案路面更新(第5標)(士林北投)                 | 12,980   |
|  | 102                    | 14. 102年度專案路面更新(第6標)(大安文山)                 | 10,016   |
|  | 101-102                | 15. 101、102年度災害搶修預約式契約工程(第1標)(士林、北投、中山、大同) | 1,830  |
|  | 101-102                | 16. 101、102年度災害搶修預約式契約工程(第2標)(大安、文山、中正、萬華) | 1,634  |
|  | 101-102                | 17. 101.102年度災害搶修預約式契約工程(第3標)(內湖、南港、松山、信義) | 1,675  |

Table 1. Road Expansion, Improvement and New Constructions in Oct. 2013

| 工程內容 Construction Content   |                            |  | 工期 While Constructing        |   |   | 施工進度 Progress          |                     |                             |                               |                              |
|-----------------------------|----------------------------|--|------------------------------|---|---|------------------------|---------------------|-----------------------------|-------------------------------|------------------------------|
| 長度<br>Length<br>(公尺)<br>(m) | 寬度<br>Width<br>(公尺)<br>(m) | 總面積<br>Area<br>(平方公尺)<br>(m <sup>2</sup> ) | 開工<br>日期<br>Starting<br>Date | 預定完<br>工日期<br>Scheduled<br>Completion<br>Date | 實際完<br>工日期<br>Actual<br>Completed<br>Date | 預定<br>Scheduled<br>(%) | 實際<br>Actual<br>(%) | 超前<br>Lead<br>(件)<br>(case) | 符合<br>Accord<br>(件)<br>(case) | 落後<br>Delay<br>(件)<br>(case) |
| ...                         | ...                        | ...  | --                           | --  | --  | --                     | --                  | 4                           | 20                            | 8                            |
| 4,577                       | 4.2-19.1                   | 44,104                                     | 101.02                       | 104.02  |   | 28.44                  | 25.65               |                             |                               | ✓                            |
| 1,802                       | 28.2-45                    | 63,269                                     | 102.03                       | 104.08  |   | 6.57                   | 12.36               | ✓                           |                               |                              |
| 62                          | 7.62                       | 470  | 102.05                       | 102.10  |   | 100.00                 | 96.50               |                             |                               | ✓                            |
| 57                          | 6                          | 339  | 102.07                       | 102.10  | 102.10                                    | 100.00                 | 100.00              |                             | ✓                             |                              |
| 45                          | 8                          | 363  | 102.09                       | 102.11  |   | 20.45                  | 21.28               | ✓                           |                               |                              |
| 127                         | 4                          | 508  | 102.1                        | 103.02  |   | 3.00                   | 3.00                |                             | ✓                             |                              |
| 24                          | 6                          | 146  | 102.09                       | 102.11  |   | 21.00                  | 21.00               |                             | ✓                             |                              |
| 80                          | 10.3                       | 824  | 101.10                       | 102.12  |   | 39.00                  | 39.00               |                             | ✓                             |                              |
| 5,205                       | 12-19                      | 82,927                                     | 102.06                       | 102.12  |   | 40.00                  | 40.00               |                             | ✓                             |                              |
| 2,175                       | 14                         | 30,450                                     | 102.06                       | 102.10  |   | 100.00                 | 93.59               |                             |                               | ✓                            |
| 1,944                       | 10-14                      | 25,233                                     | 102.06                       | 102.11  |   | 36.60                  | 35.05               |                             |                               | ✓                            |
| 4,400                       | 8-24                       | 79,512                                     | 102.06                       | 102.10  |   | 100.00                 | 91.25               |                             |                               | ✓                            |
| 3,807                       | 29-44                      | 140,003                                    | 102.06                       | 102.11  |   | 53.00                  | 49.00               |                             |                               | ✓                            |
| 7,118                       | 9-26                       | 100,785                                    | 102.06                       | 102.12  |   | 40.05                  | 41.11               | ✓                           |                               |                              |
| 預約維護                        |                            |  | 101.07                       | 102.12  |   | 97.00                  | 97.00               |                             | ✓                             |                              |
| 預約維護                        |                            |  | 101.01                       | 102.12  |   | 34.52                  | 34.52               |                             | ✓                             |                              |
| 預約維護                        |                            |  | 101.02                       | 102.12  |   | 91.58                  | 91.58               |                             | ✓                             |                              |

表1. 10月份道路新建、拓寬、改善工程(續)

| 主辦工程機關<br>Sponsor<br>Institution       | 預算年度<br>Budget<br>Year              | 工程名稱<br>Construction Name               | 工程費<br>Construction<br>Expense<br><br>(萬元)<br>(10 Thousands) |
|--|-------------------------------------|---|--|
| 新建工程處<br>New<br>Construction<br>Office | 102-103                             | 18. 102、103年度道路附屬設施改善預約式契約工程(第1標)(中山大同) | 2,512  |
|  | 102-103                             | 19. 102、103年度道路附屬設施改善預約式契約工程(第2標)(松山信義) | 2,420  |
|  | 102-103                             | 20. 102、103年度道路附屬設施改善預約式契約工程(第3標)(中正萬華) | 2,426  |
|  | 102-103                             | 21. 102、103年度道路附屬設施改善預約式契約工程(第4標)(內湖南港) | 2,198  |
|  | 102-103                             | 22. 102、103年度道路附屬設施改善預約式契約工程(第5標)(士林北投) | 2,436  |
|  | 102-103                             | 23. 102、103年度道路附屬設施改善預約式契約工程(第6標)(大安文山) | 2,362  |
|  | 102-103                             | 24. 102、103年度一般道路更新預約式契約工程(第1標)(中山大同)   | 3,370  |
|  | 102-103                             | 25. 102、103年度一般道路更新預約式契約工程(第2標)(松山信義)   | 3,250  |
|  | 102-103                             | 26. 102、103年度一般道路更新預約式契約工程(第3標)(中正萬華)   | 3,294  |
|  | 102-103                             | 27. 102、103年度一般道路更新預約式契約工程(第4標)(內湖南港)   | 3,925  |
|  | 102-103                             | 28. 102、103年度一般道路更新預約式契約工程(第5標)(士林北投)   | 3,347  |
|  | 102-103                             | 29. 102、103年度一般道路更新預約式契約工程(第6標)(大安文山)   | 3,140  |
|  | 102                                 | 30. 內湖民權東路6段190巷道路陡坡調降工程                | 908  |
|  | 102                                 | 31. 仁愛路道路及附屬設施改善維護工程(B標)(基隆路-復興南路)      | 12,560   |
| 102                                    | 32. 仁愛路道路及附屬設施改善維護工程(A標)(復興南路-中山南路) | 12,550                                  |  |

資料來源：新建工程處。

Table 1. Road Expansion, Improvement and New Constructions in Oct. 2013 (Cont.)

| 工程內容 Construction Content   |                            |  | 工期 While Constructing        |   |   | 施工進度 Progress          |                     |                             |                               |                              |
|-----------------------------|----------------------------|--|------------------------------|---|---|------------------------|---------------------|-----------------------------|-------------------------------|------------------------------|
| 長度<br>Length<br>(公尺)<br>(m) | 寬度<br>Width<br>(公尺)<br>(m) | 總面積<br>Area<br>(平方公尺)<br>(m <sup>2</sup> ) | 開工<br>日期<br>Starting<br>Date | 預定完<br>工日期<br>Scheduled<br>Completion<br>Date | 實際完<br>工日期<br>Actual<br>Completed<br>Date | 預定<br>Scheduled<br>(%) | 實際<br>Actual<br>(%) | 超前<br>Lead<br>(件)<br>(case) | 符合<br>Accord<br>(件)<br>(case) | 落後<br>Delay<br>(件)<br>(case) |
| 預約維護                        |                            |  | 102.06                       | 103.12  |   | 5.98                   | 5.98                |                             | ✓                             |                              |
| 預約維護                        |                            |  | 102.07                       | 103.12  |   | 10.27                  | 10.27               |                             | ✓                             |                              |
| 預約維護                        |                            |  | 102.06                       | 103.12  |   | 16.79                  | 16.79               |                             | ✓                             |                              |
| 預約維護                        |                            |  | 102.05                       | 103.12  |   | 22.27                  | 22.27               |                             | ✓                             |                              |
| 預約維護                        |                            |  | 102.06                       | 103.12  |   | 14.45                  | 14.45               |                             | ✓                             |                              |
| 預約維護                        |                            |  | 102.06                       | 103.12  |   | 27.57                  | 27.57               |                             | ✓                             |                              |
| 預約維護                        |                            |  | 102.10                       | 103.12  |   | 0.50                   | 0.50                |                             | ✓                             |                              |
| 預約維護                        |                            |  | 102.10                       | 103.12  |   | 0.30                   | 0.30                |                             | ✓                             |                              |
| 預約維護                        |                            |  | 102.08                       | 103.12  |   | 1.65                   | 1.65                |                             | ✓                             |                              |
| 預約維護                        |                            |  | 102.08                       | 103.12  |   | 10.46                  | 10.46               |                             | ✓                             |                              |
| 預約維護                        |                            |  | 102.08                       | 103.12  |   | 15.90                  | 15.90               |                             | ✓                             |                              |
| 預約維護                        |                            |  | 102.09                       | 103.12  |   | 2.00                   | 2.00                |                             | ✓                             |                              |
| 230                         | 8-10                       | 2,283                                      | 102.08                       | 103.02  |   | 11.70                  | 9.14                |                             |                               | ✓                            |
| 2,014                       | 33-34                      | 67,638                                     | 102.09                       | 103.07  |   | 0.40                   | 5.00                | ✓                           |                               |                              |
| 2,596                       | 3-56                       | 87,452                                     | 102.09                       | 103.08  |   | 2.41                   | 1.00                |                             |                               | ✓                            |

Source : New Construction Office

表2. 10月份橋梁新建、拓建、改善工程

| 主辦工程機關<br>Sponsor<br>Institution       | 預算<br>年度<br>Budget<br>Year | 工程名稱<br>Construction Name            | 工程費<br>Construction<br>Expense<br><br>(萬元)<br>(10 Thousands) |
|--|----------------------------|--------------------------------------|--|
| 新建工程處<br>New<br>Construction<br>Office |                            | <b>總 計</b>                           | ...  |
|  | 102                        | 1. 福國路延伸工程(第一期)道路橋梁、共同管道及代辦自來水管線工程   | ①...   |
|  | 101-102                    | 2. 101-102年度全市橋涵預約維護改善工程(第1標)(中山大同區) | 1,734  |
|  | 101-102                    | 3. 101-102年度全市橋涵預約維護改善工程(第2標)(松山信義區) | 1,489  |
|  | 101-102                    | 4. 101-102年度全市橋涵預約維護改善工程(第3標)(中正萬華區) | 1,398  |
|  | 101-102                    | 5. 101-102年度全市橋涵預約維護改善工程(第4標)(內湖南港區) | 1,550  |
|  | 101-102                    | 6. 101-102年度全市橋涵預約維護改善工程(第5標)(士林北投區) | 1,700  |
|  | 101-102                    | 7. 101-102年度全市橋涵預約維護改善工程(第6標)(大安文山區) | 1,560  |
|  | 101                        | 8. 北投陽金(百拉卡)公路路口往新北市約500公尺處拓寬工程      | ①...   |
|  | 101                        | 9. 南湖大橋上游側加設人行及自行車道工程                | 4,978  |
|  | 102                        | 10. 華中橋旁人行陸橋改善工程                     | 203  |
|  | 102                        | 11. 基隆路高架北側(汀州路3段至羅斯福路4段)隔音牆工程       | 248  |

資料來源：新建工程處。

附註：①本項工程工程費包含於道路工程內。

Table 2. Bridge Expansion, Improvement and New Constructions in Oct. 2013

| 工程內容 Construction Content   |                            |   |                             |                            |   | 工期 While Constructing |                                     |                                 | 施工進度 Progress          |                     |                             |                               |                              |
|-----------------------------|----------------------------|---|-----------------------------|----------------------------|---|-----------------------|-------------------------------------|---------------------------------|------------------------|---------------------|-----------------------------|-------------------------------|------------------------------|
| 主橋 Main Span                |                            |   | 引道 Lead Road                |                            |   | 開工日期<br>Starting Date | 預定完工日期<br>Scheduled Completion Date | 實際完工日期<br>Actual Completed Date | 預定<br>Scheduled<br>(%) | 實際<br>Actual<br>(%) | 超前<br>Lead<br>(件)<br>(case) | 符合<br>Accord<br>(件)<br>(case) | 落後<br>Delay<br>(件)<br>(case) |
| 長度<br>Length<br>(公尺)<br>(m) | 寬度<br>Width<br>(公尺)<br>(m) | 面積<br>Area<br>(平方公尺)<br>(m <sup>2</sup> ) | 長度<br>Length<br>(公尺)<br>(m) | 寬度<br>Width<br>(公尺)<br>(m) | 面積<br>Area<br>(平方公尺)<br>(m <sup>2</sup> ) |                       |                                     |                                 |                        |                     |                             |                               |                              |
| ...                         | ...                        | ...                                       | ...                         | ...                        | ...                                       | --                    | --                                  | --                              | --                     | --                  | 1                           | 8                             | 2                            |
| 295                         | 28                         | 8,260                                     | 370                         | 2.75-28                    | 7,330                                     | 102.03                | 104.08                              |                                 | 6.57                   | 12.36               | ✓                           |                               |                              |
| 預約維護                        |                            |   |                             |                            |   | 101.05                | 102.12                              |                                 | 89.50                  | 89.50               |                             | ✓                             |                              |
| 預約維護                        |                            |   |                             |                            |   | 101.08                | 102.12                              |                                 | 51.03                  | 51.03               |                             | ✓                             |                              |
| 預約維護                        |                            |   |                             |                            |   | 101.08                | 103.03                              |                                 | 78.63                  | 78.63               |                             | ✓                             |                              |
| 預約維護                        |                            |   |                             |                            |   | 101.07                | 102.12                              |                                 | 68.98                  | 68.98               |                             | ✓                             |                              |
| 預約維護                        |                            |   |                             |                            |   | 101.07                | 103.03                              |                                 | 82.10                  | 82.10               |                             | ✓                             |                              |
| 預約維護                        |                            |   |                             |                            |   | 101.08                | 102.12                              |                                 | 82.00                  | 82.00               |                             | ✓                             |                              |
| 80                          | 4.3                        | 344                                       | ...                         | ...                        | ...                                       | 101.10                | 102.12                              |                                 | 39.00                  | 39.00               |                             | ✓                             |                              |
| 290                         | 3.3                        | 957                                       | 334                         | 3-4                        | 1,034                                     | 101.10                | 103.07                              |                                 | 17.00                  | 8.00                |                             |                               | ✓                            |
| 44                          | 2.5                        | 110                                       | ...                         | ...                        | ...                                       | 102.08                | 103.01                              |                                 | 8.00                   | 8.00                |                             | ✓                             |                              |
| -                           | -                          | -   | -                           | -                          | -   | 102.09                | 103.03                              |                                 | 0.67                   | 0.01                |                             |                               | ✓                            |

Source : New Construction Office

Note : ①The Construction Expense is included in the road project expenditure.

表3. 10月份人行道改善工程

| 主辦工程機關<br>Sponsor Institution    | 預算年度<br>Budget Year | 工程名稱<br>Construction Name     | 工程費<br>Construction Expense<br><br>(萬元)<br>(10 Thousands) |
|----------------------------------|---------------------|-------------------------------|---|
| 新建工程處<br>New Construction Office |                     | 總 計                           | 27,681  |
|                                  | 101-102             | 1. 101、102年度臺北市人行道預約改善工程(第1標) | 4,720   |
|                                  | 101-102             | 2. 101、102年度臺北市人行道預約改善工程(第2標) | 4,646   |
|                                  | 101-102             | 3. 101、102年度臺北市人行道預約改善工程(第3標) | 4,646   |
|                                  | 101-102             | 4. 101、102年度臺北市人行道預約改善工程(第4標) | 4,490   |
|                                  | 101-102             | 5. 101、102年度臺北市人行道預約改善工程(第5標) | 4,720   |
|                                  | 101-102             | 6. 101、102年度臺北市人行道預約改善工程(第6標) | 4,459   |

資料來源：新建工程處。

Table 3. Sidewalk Improvement Work in Oct. 2013

| 工程內容<br>Construction Content |                            |  | 工期<br>While Constructing     |   |   | 施工進度<br>Progress       |                     |                             |                               |                              |
|------------------------------|----------------------------|--|------------------------------|---|---|------------------------|---------------------|-----------------------------|-------------------------------|------------------------------|
| 長度<br>Length<br>(公尺)<br>(m)  | 寬度<br>Width<br>(公尺)<br>(m) | 總面積<br>Area<br>(平方公尺)<br>(m <sup>2</sup> ) | 開工<br>日期<br>Starting<br>Date | 預定完<br>工日期<br>Scheduled<br>Completion<br>Date | 實際完<br>工日期<br>Actual<br>Completed<br>Date | 預定<br>Scheduled<br>(%) | 實際<br>Actual<br>(%) | 超前<br>Lead<br>(件)<br>(case) | 符合<br>Accord<br>(件)<br>(case) | 落後<br>Delay<br>(件)<br>(case) |
| ...                          | ...                        | ...  | --                           | --  | --  | --                     | --                  | -                           | 6                             | -                            |
| 預約維護                         |                            |  | 101.08                       | 102.12  |   | 43.76                  | 43.76               |                             | ✓                             |                              |
| 預約維護                         |                            |  | 101.06                       | 102.12  |   | 42.48                  | 42.48               |                             | ✓                             |                              |
| 預約維護                         |                            |  | 101.06                       | 102.12  |   | 56.13                  | 56.13               |                             | ✓                             |                              |
| 預約維護                         |                            |  | 101.05                       | 103.03  |   | 56.38                  | 56.38               |                             | ✓                             |                              |
| 預約維護                         |                            |  | 101.04                       | 102.12  |   | 88.10                  | 88.10               |                             | ✓                             |                              |
| 預約維護                         |                            |  | 101.04                       | 103.03  |   | 62.60                  | 62.60               |                             | ✓                             |                              |

Source : New Construction Office

表4. 10月份隧道、地下道工程

| 主辦工程機關<br>Sponsor Institution    | 預算年度<br>Budget Year | 工程名稱<br>Construction Name                   | 工程費<br>Construction Expense<br><br>(萬元)<br>(10 Thousands) |
|----------------------------------|---------------------|---|---|
| 新建工程處<br>New Construction Office | 102                 | 1. 臺北市隧道及車行地下道增設FM廣播頻道設備統包工程                | 2,327   |
|                                  | 102                 | 2. 臺北市基隆路車行地下道及文山隧道往南、文山隧道往北、象山隧道往北消防管路更新工程 | 816   |

資料來源：新建工程處。

表5. 10月份停車場新建工程

| 主辦工程機關<br>Sponsor Institution | 預算年度<br>Budget Year | 工程名稱<br>Construction Name | 工程費<br>Construction Expense<br><br>(萬元)<br>(10 Thousands) |
|-------------------------------|---------------------|---------------------------|---|
|                               |                     | 本月份無此項工程施工                |   |

資料來源：新建工程處。

Table 4. Tunnel Constructions in Oct. 2013

| 工程內容<br>Construction Content       |                            |  | 工期<br>While Constructing     |   |   | 施工進度<br>Progress       |                     |                             |                               |                              |
|------------------------------------|----------------------------|--|------------------------------|---|---|------------------------|---------------------|-----------------------------|-------------------------------|------------------------------|
| 長度<br>Length<br>(公尺)<br>(m)        | 寬度<br>Width<br>(公尺)<br>(m) | 總面積<br>Area<br>(平方公尺)<br>(m <sup>2</sup> ) | 開工<br>日期<br>Starting<br>Date | 預定完<br>工日期<br>Scheduled<br>Completion<br>Date | 實際完<br>工日期<br>Actual<br>Completed<br>Date | 預定<br>Scheduled<br>(%) | 實際<br>Actual<br>(%) | 超前<br>Lead<br>(件)<br>(case) | 符合<br>Accord<br>(件)<br>(case) | 落後<br>Delay<br>(件)<br>(case) |
| 各隧道及車行地下道等之既有FM廣播設備頻道及相關附屬設備之增設、更新 |                            |  | 102.05                       | 102.11  |   | 71.15                  | 69.14               |                             |                               | √                            |
| 文山隧道往南、文山隧道往北、象山隧道往北消防管路更新         |                            |  | 102.10                       | 102.12  |   | 0.01                   | 0.01                |                             | √                             |                              |

Source : New Construction Office

Table 5. New Parking Lots Constructions in Oct. 2013

| 工程內容<br>Construction Content               |                            |                            |                           | 工期<br>While Constructing     |   |   | 施工進度<br>Progress       |                     |                             |                               |                              |
|--|----------------------------|----------------------------|---------------------------|------------------------------|---|---|------------------------|---------------------|-----------------------------|-------------------------------|------------------------------|
| 總面積<br>Area<br>(平方公尺)<br>(m <sup>2</sup> ) | 大型車<br>停車位<br>(輛)<br>(set) | 小型車<br>停車位<br>(輛)<br>(set) | 機車<br>停車位<br>(輛)<br>(set) | 開工<br>日期<br>Starting<br>Date | 預定完<br>工日期<br>Scheduled<br>Completion<br>Date | 實際完<br>工日期<br>Actual<br>Completed<br>Date | 預定<br>Scheduled<br>(%) | 實際<br>Actual<br>(%) | 超前<br>Lead<br>(件)<br>(case) | 符合<br>Accord<br>(件)<br>(case) | 落後<br>Delay<br>(件)<br>(case) |

Source : New Construction Office

表6. 10月份市公有建築物新建工程

| 主辦工程機關<br>Sponsor Institution    | 預算年度<br>Budget Year | 工程名稱<br>Construction Name                   | 工程費<br>Construction Expense<br><br>(萬元)<br>(10 Thousands) |
|----------------------------------|---------------------|---|---|
| 新建工程處<br>New Construction Office |                     | <b>總 計</b>                                  | 1,793,644   |
|                                  | 96-102              | 1. 臺北市政府警察局交通大隊新建工程                         | 29,438  |
|                                  | 100                 | 2. 臺北市松山區三民國民小學綜合大樓新建工程                     | 16,600  |
|                                  | 101-104             | 3. 臺北市政府消防局松江分隊新建工程                         | 30,480  |
|                                  | 101                 | 4. 北投士林科技園區區段徵收公共工程(含專案住宅)專案住宅新建工程(建築主體工程)  | 250,300   |
|                                  | 100-103             | 5. 臺北市身心障礙福利會館二期新建工程(建築工程)                  | 14,070  |
|                                  | 102                 | 6. 北部流行音樂中心興建工程連續壁工程                        | 11,386  |
|                                  | 101                 | 7. 臺北市政府公務人員訓練處101年度ABC區建築物補強工程             | 2,234   |
|                                  | 102                 | 8. 養護工程隊分裝場房舍及瀝青混凝土分裝設備新建工程暨第四分隊庫房及景美庫房修繕工程 | 2,842   |
|                                  | 101-103             | 9. 臺北市殯葬管理處第二殯儀館整建工程(建築工程)                  | 38,600  |
|                                  | 102                 | 10. 臺北市立體育學院天母校區第二區新建工程(綜合體育館冷卻水塔噪音改善工程)    | 194   |
|                                  | 102                 | 11. 林口國宅暨2017世界大學運動會選手村新建統包工程第一標            | 635,900   |
|                                  | 102                 | 12. 林口國宅暨2017世界大學運動會選手村新建統包工程第二標            | 441,500   |
|                                  | 102                 | 13. 林口國宅暨2017世界大學運動會選手村新建統包工程第三標            | 320,100   |

資料來源：新建工程處。

Table 6. New Public Building Constructions in Oct. 2013

| 工程內容 Project Content      |                                 |                                      |             | 工期 While Constructing        |   |   | 施工進度 Progress          |                     |                             |                               |                              |
|---------------------------|---------------------------------|--------------------------------------|-------------|------------------------------|---|---|------------------------|---------------------|-----------------------------|-------------------------------|------------------------------|
| 棟數<br>No. of<br>Buildings | 層數 Storeies                     |                                      | 總面積<br>Area | 開工<br>日期<br>Starting<br>Date | 預定完<br>工日期<br>Scheduled<br>Completion<br>Date | 實際完<br>工日期<br>Actual<br>Completed<br>Date | 預定<br>Scheduled<br>(%) | 實際<br>Actual<br>(%) | 超前<br>Lead<br>(件)<br>(case) | 符合<br>Accord<br>(件)<br>(case) | 落後<br>Delay<br>(件)<br>(case) |
|                           | 地上<br>Ground<br>(層)<br>(storey) | 地下<br>Underground<br>(層)<br>(storey) |             |                              |   |   |                        |                     |                             |                               |                              |
| 58                        | --                              | --                                   | 720,866     | --                           | --  | --  | --                     | --                  | 8                           | 5                             | -                            |
| 1                         | 10                              | 3                                    | 13,282      | 99.11                        | 102.11  |   | 92.51                  | 94.55               | ✓                           |                               |                              |
| 1                         | 3                               | 1                                    | 4,195       | 100.12                       | 103.01  |   | 84.00                  | 84.00               |                             | ✓                             |                              |
| 1                         | 12                              | 3                                    | 11,348      | 101.05                       | 103.08  |   | 45.14                  | 51.29               | ✓                           |                               |                              |
| 15                        | 10-13                           | 2                                    | 108,834     | 101.09                       | 104.07  |   | 16.14                  | 16.52               | ✓                           |                               |                              |
| 1                         | 6                               | 2                                    | 6,457       | 102.01                       | 103.09  |   | 28.63                  | 30.10               | ✓                           |                               |                              |
| -                         | -                               | -                                    | -           | 102.06                       | 102.12  |   | 49.27                  | 65.02               | ✓                           |                               |                              |
| 3                         | 5                               | -                                    | 17,316      | 102.07                       | 102.12  |   | 58.20                  | 59.80               | ✓                           |                               |                              |
| 1                         | 1                               | -                                    | 257         | 102.08                       | 103.02  |   | 4.37                   | 6.59                | ✓                           |                               |                              |
| 1                         | 4                               | 2                                    | 13,923      | 102.09                       | 104.11  |   | 0.13                   | 0.26                | ✓                           |                               |                              |
| --                        | --                              | --                                   | --          | 102.09                       | 102.11  |   | 15.00                  | 15.00               |                             | ✓                             |                              |
| 14                        | 18                              | 2                                    | 253,503     | 102.08                       | 106.03  |   | 0.02                   | 0.02                |                             | ✓                             |                              |
| 11                        | 21                              | 2                                    | 168,172     | 102.08                       | 106.03  |   | 0.02                   | 0.02                |                             | ✓                             |                              |
| 9                         | 20                              | 2                                    | 123,579     | 102.08                       | 106.02  |   | 0.02                   | 0.02                |                             | ✓                             |                              |

Source : New Construction Office

表7. 10月份共同管道及其他工程

| 主辦工程機關<br>Sponsor<br>Institution       | 預算<br>年度<br>Budget<br>Year | 工程名稱<br>Construction Name                | 工程費<br>Construction<br>Expense<br><br>(萬元)<br>(10 Thousands) |
|--|----------------------------|--|--|
| 新建工程處<br>New<br>Construction<br>Office |                            | 總 計                                      | ...  |
|  | 102                        | 1. 161KV汐止-蘆洲線#36連接站及管路工程                | 6,316  |
|  | 102                        | 2. 福國路延伸工程(第1期)道路橋梁、共同管道及代辦自來水管線工程       | ①...   |
|  | 101                        | 3. 貓空纜車T7、T21及T23塔柱邊坡補強工程                | 4,966  |
|  | 102                        | 4. 102年度「臺北市街道家具設計設置營運及管理計畫」案公車候車亭電力申裝工程 | 1,160  |
|  | 102                        | 5. 臺北市松山路道路景觀與人本環境改善工程(松隆路至永吉路段)         | 1,182  |
|  | 102                        | 6. 林口國宅暨2017世界大學運動會選手村新建工程—樹木移植工程        | 856  |

資料來源：新建工程處。

附註：①本項工程工程費包含於道路工程內。

Table 7. Communal Pipeline and Other Constructions in Oct. 2013

| 工程內容<br>Construction Content   | 工期 While Constructing |                                     |                                 | 施工進度 Progress          |                     |                             |                               |                              |
|--|-----------------------|-------------------------------------|---------------------------------|------------------------|---------------------|-----------------------------|-------------------------------|------------------------------|
|  | 開工日期<br>Starting Date | 預定完工日期<br>Scheduled Completion Date | 實際完工日期<br>Actual Completed Date | 預定<br>Scheduled<br>(%) | 實際<br>Actual<br>(%) | 超前<br>Lead<br>(件)<br>(case) | 符合<br>Accord<br>(件)<br>(case) | 落後<br>Delay<br>(件)<br>(case) |
| --   | --                    | --                                  | --                              | --                     | --                  | 3                           | 2                             | 1                            |
| #36連接站1座，推管1處183公尺，工作井2座，管路埋設193公尺。  | 102.03                | 103.06                              |                                 | 1.37                   | 1.44                | √                           |                               |                              |
| 共同管道工程：施作幹管660公尺，支管1,230公尺，推管470公尺及代辦自來水管線工程。                                    | 102.03                | 104.08                              |                                 | 6.57                   | 12.36               | √                           |                               |                              |
| 貓空纜車T7、T21及T23塔柱相連邊坡之邊坡補強工作，主要施作工項為地錨及微型樁等。                                      | 102.01                | 102.12                              |                                 | 92.36                  | 93.28               | √                           |                               |                              |
| 本工程屬電力工程，非屬建築工程，主要工項係於候車亭後上方裝設開關箱並埋設pvc管於人行道，銜接至台電人手孔，接電後可供候車亭之時間看板、廣告燈箱照明等共69處。 | 102.07                | 102.12                              |                                 | 33.30                  | 33.30               |                             | √                             |                              |
| 人行道拓寬施工面積1,669平方公尺，配合相關單位管線整合、交通牌誌整合更新、公車站位更新。                                   | 102.10                | 103.01                              |                                 | 0.01                   | 0.01                |                             | √                             |                              |
| 辦理林口國宅暨2017世界大學運動會選手村興建基地內樹木移植1123棵，移植施工面積514,285平方公尺。                           | 102.09                | 103.04                              |                                 | 1.38                   | 1.34                |                             |                               | √                            |

Source : New Construction Office

Note : ①The Construction Expense is included in the road project expenditure.

表8. 10月份防洪工程

| 主辦工程機關<br>Sponsor<br>Institution            | 預算年度<br>Budget<br>Year | 工程名稱<br>Construction Name                   | 工程費<br>Construction<br>Expense<br><br>(萬元)<br>(10 Thousands) |
|---|------------------------|---|--|
| 水利工程處<br>Hydraulic<br>Engineering<br>Office |                        | 總 計   | 101,658  |
|   | 100                    | 1. 景美溪(萬芳交流道至萬芳路段)右岸堤防新建及河道整治工程-萬芳交流道至捷運橋段  | 18,780   |
|   | 101                    | 2. 社子島基隆河側自行車道串連工程                          | 11,820   |
|   | 101                    | 3. 內溝溪景觀改善工程(第1標)                           | 4,780  |
|   | 102                    | 4. 102年度南區水利建造物預約維護檢修改善工程                   | 520  |
|   | 102                    | 5. 102年度西區水利建造物預約維護檢修改善工程                   | 520  |
|   | 102                    | 6. 102年度磺港溪壓力箱涵清疏工程                         | 181  |
|   | 102                    | 7. 102年度東區水利建造物預約維護檢修改善工程                   | 520  |
|   | 101                    | 8. 基隆河低水護岸整建工程-百齡橋至中山橋(第1期)疏浚工程             | 12,782   |
|   | 102                    | 9. 102年度北區水利建造物預約維護檢修改善工程                   | 520  |
|   | 102                    | 10. 102年度本市湖域範圍清疏預約維護工程                     | 1,688  |
|   | 102                    | 11. 102年度基隆河航道整理預約維護工程                      | 507  |
|   | 102                    | 12. 景美溪萬壽橋上游斜坡道工程                           | 1,179  |
|   | 102                    | 13. 102年度災後搶修樹木扶正預約維護工程                     | 193  |
|   | 102                    | 14. 102年度淡水河系災後清理復原預約維護工程(新店溪果菜市場停車場至萬板大橋段) | 168  |
|   | 102                    | 15. 道南右岸河濱公園道南橋下游堤頂步道及堤內磚牆等相關設施整建工程         | 2,224  |
|   | 102                    | 16. 102年度淡水河系災後清理復原預約維護工程(新店溪福和橋至馬場町公園段)    | 168  |
|   | 102                    | 17. 102年度淡水河系災後清理復原預約維護工程(新店溪鳴遠橋至福和橋段)      | 168  |
|   | 102                    | 18. 102年度淡水河系災後清理復原預約維護工程(淡水河萬板大橋至淡1號疏散門段)  | 168  |

Table 8. Flood Protection Constructions in Oct. 2013

| 工程內容 Construction Content       |  |                                   |                            |              | 工期 While Constructing        |   |   | 施工進度 Progress          |                     |                             |                               |                              |
|---------------------------------|--|-----------------------------------|----------------------------|--------------|------------------------------|---|---|------------------------|---------------------|-----------------------------|-------------------------------|------------------------------|
| 堤防<br>Embankment<br>(公尺)<br>(m) | 護岸<br>Riverbank<br>Protection<br>(公尺)<br>(m) | 丁壩<br>Spur<br>Dam<br>(座)<br>(Set) | 閘門<br>Gate<br>(座)<br>(Set) | 其他<br>Others | 開工<br>日期<br>Starting<br>Date | 預定完<br>工日期<br>Scheduled<br>Completion<br>Date | 實際完<br>工日期<br>Actual<br>Completed<br>Date | 預定<br>Scheduled<br>(%) | 實際<br>Actual<br>(%) | 超前<br>Lead<br>(件)<br>(case) | 符合<br>Accord<br>(件)<br>(case) | 落後<br>Delay<br>(件)<br>(case) |
| 510                             | -  | -                                 | 2                          | -            | --                           | --  | --  | --                     | --                  | 1                           | 29                            | 5                            |
| 510                             | -  | -                                 | 2                          | -            | 100.11                       | 102.10  |   | 100.00                 | 97.25               |                             |                               | ✓                            |
| 自行車道串連                          |  |                                   |                            |              | 101.07                       | 102.10  | 102.10                                    | 100.00                 | 100.00              |                             | ✓                             |                              |
| 新作鋼引橋4座                         |  |                                   |                            |              | 102.01                       | 102.08  |   | 100.00                 | 99.00               |                             |                               | ✓                            |
| 預約維護                            |  |                                   |                            |              | 102.03                       | 102.12  |   | 75.00                  | 75.00               |                             | ✓                             |                              |
| 預約維護                            |  |                                   |                            |              | 102.03                       | 102.12  |   | 90.00                  | 90.00               |                             | ✓                             |                              |
| 箱涵疏濬作業                          |  |                                   |                            |              | 102.03                       | 102.12  |   | 71.78                  | 71.78               |                             | ✓                             |                              |
| 河道疏浚工程                          |  |                                   |                            |              | 102.03                       | 102.12  |   | 85.00                  | 85.00               |                             | ✓                             |                              |
| 低水護岸整建工程                        |  |                                   |                            |              | 102.03                       | 102.12  |   | 76.88                  | 74.00               |                             |                               | ✓                            |
| 預約維護                            |  |                                   |                            |              | 102.04                       | 102.12  |   | 92.71                  | 92.71               |                             | ✓                             |                              |
| 河道疏浚工程                          |  |                                   |                            |              | 102.04                       | 102.12  |   | 43.60                  | 43.60               |                             | ✓                             |                              |
| 河道疏浚工程                          |  |                                   |                            |              | 102.04                       | 102.12  |   | 44.19                  | 44.19               |                             | ✓                             |                              |
| 斜坡道工程                           |  |                                   |                            |              | 102.06                       | 102.10  | 102.10                                    | 100.00                 | 100.00              |                             | ✓                             |                              |
| 預約維護                            |  |                                   |                            |              | 102.06                       | 102.12  |   | 98.00                  | 98.00               |                             | ✓                             |                              |
| 預約維護                            |  |                                   |                            |              | 102.07                       | 102.12  |   | 38.00                  | 38.00               |                             | ✓                             |                              |
| 疏散門增設無障礙坡道                      |  |                                   |                            |              | 102.07                       | 102.10  | 102.10                                    | 100.00                 | 100.00              |                             | ✓                             |                              |
| 預約維護                            |  |                                   |                            |              | 102.07                       | 102.12  |   | 99.50                  | 99.50               |                             | ✓                             |                              |
| 預約維護                            |  |                                   |                            |              | 102.07                       | 102.12  |   | 22.00                  | 22.00               |                             | ✓                             |                              |
| 預約維護                            |  |                                   |                            |              | 102.07                       | 102.12  |   | 54.00                  | 54.00               |                             | ✓                             |                              |

表8. 10月份防洪工程(續)

| 主辦工程機關<br>Sponsor<br>Institution | 預算<br>年度<br>Budget<br>Year | 工程名稱<br>Construction Name                                | 工程費<br>Construction<br>Expense<br><br>(萬元)<br>(10 Thousands) |
|----------------------------------|----------------------------|--|--|
|                                  | 102                        | 19. 102年度全市河川高灘地災後設施搶修預約維護工程(淡水河、新店溪、景美溪及支流河川)           | 140  |
|                                  | 102                        | 20. 全市堤防美化工程(第2標)  | 962  |
|                                  | 102                        | 21. 102年度基隆河系災後清理復原預約維護工程(基隆河左岸中山橋至洲美橋段)                 | 168  |
|                                  | 102                        | 22. 102年度淡水河系災後清理復原預約維護工程(淡水河淡5號疏散門至基隆河洲美橋段)             | 168  |
|                                  | 102                        | 23. 102年度淡水河系災後清理復原預約維護工程(淡水河淡1號疏散門至淡5號疏散門段)             | 168  |
|                                  | 102                        | 24. 102年度全市河川高灘地災後設施搶修預約維護工程(基隆河, 含雙溪及支流河川)              | 140  |
|                                  | 102                        | 25. 中港河碼頭及周邊環境改造工程                                       | 8,150  |
|                                  | 102                        | 26. 中港河自行車橋新建及關渡碼頭周邊環境改善工程                               | 10,484   |
|                                  | 102                        | 27. 102年度基隆河系災後清理復原預約維護工程(基隆河右岸雙溪匯流口下游段, 含貴子坑溪、水磨坑溪、磺港溪) | 168  |
|                                  | 102                        | 28. 內溝溪景觀改善工程(第2標)                                       | 11,280   |
|                                  | 102                        | 29. 102年度基隆河系災後清理復原預約維護工程(基隆河右岸高速公路內湖橋至雙溪匯流口段)           | 168  |
|                                  | 102                        | 30. 102年度基隆河系災後清理復原預約維護工程(基隆河左岸高速公路內湖橋上游段, 含四分溪及大坑溪)     | 168  |
|                                  | 102                        | 31. 102年度基隆河系災後清理復原預約維護工程(基隆河右岸高速公路內湖橋上游段, 含內溝溪)         | 1,678  |
|                                  | 102                        | 32. 102年度基隆河系災後清理復原預約維護工程(基隆河左岸中山橋至高速公路內湖橋段)             | 168  |
|                                  | 102                        | 33. 全市堤防美化工程(第3標)  | 1,278  |
|                                  | 102                        | 34. 大坑溪左岸(國興橋至永安橋間)河濱人行步道及相關設施改善工程                       | 1,336  |
|                                  | 102                        | 35. 中港河碼頭及周邊環境改造工程                                       | 8,150  |

資料來源：水利工程處。

Table 8. Flood Protection Constructions in Oct. 2013 (Cont.)

| 工程內容 Construction Content       |  |                                   |                            |              | 工期 While Constructing        |   |   | 施工進度 Progress          |                     |                             |                               |                              |
|---------------------------------|--|-----------------------------------|----------------------------|--------------|------------------------------|---|---|------------------------|---------------------|-----------------------------|-------------------------------|------------------------------|
| 堤防<br>Embankment<br>(公尺)<br>(m) | 護岸<br>Riverbank<br>Protection<br>(公尺)<br>(m) | 丁壩<br>Spur<br>Dam<br>(座)<br>(Set) | 閘門<br>Gate<br>(座)<br>(Set) | 其他<br>Others | 開工<br>日期<br>Starting<br>Date | 預定完<br>工日期<br>Scheduled<br>Completion<br>Date | 實際完<br>工日期<br>Actual<br>Completed<br>Date | 預定<br>Scheduled<br>(%) | 實際<br>Actual<br>(%) | 超前<br>Lead<br>(件)<br>(case) | 符合<br>Accord<br>(件)<br>(case) | 落後<br>Delay<br>(件)<br>(case) |
| 河濱公園災後清理復原                      |  |                                   |                            |              | 102.07                       | 102.12  |   | 99.00                  | 99.00               |                             | ✓                             |                              |
| 堤內堤壁美化工程                        |  |                                   |                            |              | 102.07                       | 102.11  |   | 98.00                  | 98.00               |                             | ✓                             |                              |
| 預約維護                            |  |                                   |                            |              | 102.07                       | 102.12  |   | 41.00                  | 41.00               |                             | ✓                             |                              |
| 預約維護                            |  |                                   |                            |              | 102.07                       | 102.12  |   | 55.26                  | 55.26               |                             | ✓                             |                              |
| 預約維護                            |  |                                   |                            |              | 102.07                       | 102.12  |   | 88.00                  | 88.00               |                             | ✓                             |                              |
| 河濱公園災後清理復原                      |  |                                   |                            |              | 102.07                       | 102.12  |   | 90.00                  | 90.00               |                             | ✓                             |                              |
| 改建中港河碼頭及周邊設施                    |  |                                   |                            |              | 102.07                       | 103.03  |   | 6.16                   | 1.65                |                             |                               | ✓                            |
| 新建自行車棧道、觀景平臺、碼頭周邊<br>設施改善       |  |                                   |                            |              | 102.07                       | 103.03  |   | 18.23                  | 15.60               |                             |                               | ✓                            |
| 預約維護                            |  |                                   |                            |              | 102.07                       | 102.12  |   | 99.00                  | 99.00               |                             | ✓                             |                              |
| 新作木平台6座、木棧道更新、低水步<br>道含坡面改善     |  |                                   |                            |              | 102.07                       | 103.02  |   | 13.96                  | 14.48               | ✓                           |                               |                              |
| 預約維護                            |  |                                   |                            |              | 102.07                       | 102.12  |   | 75.00                  | 75.00               |                             | ✓                             |                              |
| 預約維護                            |  |                                   |                            |              | 102.07                       | 102.12  |   | 45.00                  | 45.00               |                             | ✓                             |                              |
| 預約維護                            |  |                                   |                            |              | 102.07                       | 102.12  |   | 75.00                  | 75.00               |                             | ✓                             |                              |
| 預約維護                            |  |                                   |                            |              | 102.07                       | 102.12  |   | 70.00                  | 70.00               |                             | ✓                             |                              |
| 堤防馬賽克、油漆美化                      |  |                                   |                            |              | 102.08                       | 102.11  |   | 20.00                  | 20.00               |                             | ✓                             |                              |
| 河濱人行步道及相關設施改善工程                 |  |                                   |                            |              | 102.08                       | 102.11  |   | 72.60                  | 72.60               |                             | ✓                             |                              |
| 改建中港河碼頭及周邊設施                    |  |                                   |                            |              | 102.10                       | 103.01  |   | 0.88                   | 0.88                |                             | ✓                             |                              |

Source : Hydraulic Engineering Office

表9.10月份抽水站新建、擴建工程

| 主辦工程機關<br>Sponsor<br>Institution            | 預算年度<br>Budget<br>Year | 工程名稱<br>Construction Name             | 工程費<br>Construction<br>Expense<br><br>(萬元)<br>(10<br>Thousands) | 工程內容                             |                                    |  |
|---|------------------------|---------------------------------------|---|----------------------------------|------------------------------------|--|
|   |                        |                                       |   | 抽水機<br>Pump Set                  |                                    |  |
|   |                        |                                       |   | 數量<br>Number<br><br>(座)<br>(Set) | 口徑<br>caliber<br><br>(吋)<br>(Inch) | 抽水量<br>Pumping<br>Capacity<br><br>(立方公尺/每秒)<br>(m <sup>3</sup> /Sec) |
| 水利工程處<br>Hydraulic<br>Engineering<br>Office |                        | 總計                                    | 94,624  | 14                               | -                                  | -  |
|   | 99                     | 1. 洲美抽水站新建工程                          | 30,586  | 4                                | -                                  | -  |
|   | 100                    | 2. 芝山福德錦州抽水站機組更新工程                    | 12,300  | 10                               | -                                  | -  |
|   | 101                    | 3. 臺北市抽水站第二及三分區暨總一管理中心<br>自動化監控系統建置工程 | 39,735  | -                                | -                                  | -  |
|   | 102                    | 4. 102年度沉砂池清疏及維護工程                    | 480   | -                                | -                                  | -  |
|   | 101                    | 5. 疏散門及防洪陸閘改善工程(第2標)                  | 1,630   | -                                | -                                  | -  |
|   | 101                    | 6. 抽水站環境改造工程(第1期)                     | 5,600   | -                                | -                                  | -  |
|   | 102                    | 7. 全市河濱公園疏散門及相關設備整建工程(第<br>1標)        | 165   | -                                | -                                  | -  |
|   | 102                    | 8. 102年度抽水站沉水泵浦拆卸安裝檢修工程               | 532   | -                                | -                                  | -  |
|   | 102                    | 9. 抽水站前池及閘閘門周邊清疏工程                    | 1,934   | -                                | -                                  | -  |
|   | 102                    | 10. 各抽水站機房整修及鐵件更新工程                   | 578   | -                                | -                                  | -  |
|   | 102                    | 11. 第一分區光纖系統維修及更新工程                   | 492   | -                                | -                                  | -  |
|   | 102                    | 12. 大業二抽水站出水口護岸整建工程                   | 593   | -                                | -                                  | -  |

資料來源：水利工程處。

Table 9. Rainwater Pump Station Expansion and New Constructions in Oct. 2013

| Construction Contentt        |                       |                       |                   | 工期 While Constructing        |   |   | 施工進度 Progress   |              |            |              |             |
|------------------------------|-----------------------|-----------------------|-------------------|------------------------------|---|---|-----------------|--------------|------------|--------------|-------------|
| 發電機<br>Electric<br>Generator |                       | 抽水機房<br>Pump Set Room |                   | 開工<br>日期<br>Starting<br>Date | 預定<br>完工<br>日期<br>Scheduled<br>Completion<br>Date | 實際<br>完工<br>日期<br>Actual<br>Completed<br>Date | 預定<br>Scheduled | 實際<br>Actual | 超前<br>Lead | 符合<br>Accord | 落後<br>Delay |
| 數量<br>Number                 | 馬力<br>Horse-<br>power | 數量<br>Number          | 面積<br>Area        |                              |   |   |                 |              |            |              |             |
| (座)                          | (匹)                   | (座)                   | (平方公<br>尺)        |                              |   |   |                 |              |            |              |             |
| (Set)                        | (Hp)                  | (Set)                 | (m <sup>2</sup> ) |                              |   |   | (%)             | (%)          | (case)     | (case)       | (case)      |
| -                            | -                     | -                     | -                 | --                           | --  | --  | --              | --           | 4          | 5            | 2           |
| 站房1座                         |                       |                       |                   | 99.09                        | 102.03  | 停工  | 100.00          | 89.90        |            |              |             |
| -                            | -                     | -                     | -                 | 100.12                       | 103.06  |   | 90.00           | 91.96        | ✓          |              |             |
| 建置自動化監控系統、影像監視系統             |                       |                       |                   | 101.08                       | 104.01  |   | 30.75           | 34.03        | ✓          |              |             |
| 沉砂池清疏及維護工程                   |                       |                       |                   | 102.03                       | 102.12  |   | 39.75           | 39.75        |            | ✓            |             |
| 疏散門及防洪陸閘改善工程                 |                       |                       |                   | 102.03                       | 102.09  |   | 100.00          | 92.70        |            |              | ✓           |
| 環境改造工程                       |                       |                       |                   | 102.02                       | 103.02  |   | 41.68           | 42.18        | ✓          |              |             |
| 疏散門及相關設備整建                   |                       |                       |                   | 102.04                       | 102.12  |   | 32.40           | 32.40        |            | ✓            |             |
| 沉水泵浦拆卸安裝檢修                   |                       |                       |                   | 102.04                       | 102.12  |   | 55.00           | 55.00        |            | ✓            |             |
| 前池及閘閥門周邊清疏                   |                       |                       |                   | 102.04                       | 102.12  |   | 92.00           | 92.00        |            | ✓            |             |
| 機房整修及鐵件更新                    |                       |                       |                   | 102.05                       | 102.12  |   | 69.39           | 69.39        |            | ✓            |             |
| 第一分區光纖系統維修                   |                       |                       |                   | 102.07                       | 102.11  |   | 92.00           | 90.20        |            |              | ✓           |
| 護岸整建                         |                       |                       |                   | 102.09                       | 103.01  |   | 6.67            | 20.31        | ✓          |              |             |

Source : Hydraulic Engineering Office

表10. 10月份雨水下水道新建、改善工程

| 主辦工程機關<br>Sponsor<br>Institution       | 預算年度<br>Budget<br>Year | 工程名稱<br>Construction Name               | 工程費<br>(萬元)<br>Construction<br>Expense<br><br>(10 Thousands) |
|--|------------------------|---|--|
|  |                        | <b>總 計</b>                              | ...  |
| 新建工程處<br>New<br>Construction<br>Office |                        | <b>新工處主辦工程計</b>                         | ...  |
|  | 100                    | 1. 北投士林科技園區區段徵收公共工程(第1期)                | ①...   |
|  | 102                    | 2. 北投士林科技園區區段徵收公共工程-福國路雨水下水道工程(第1期)     | 58,473   |
|  | 102                    | 3. 大安古莊公園東側道路新築工程                       | ①...   |
|  | 102                    | 4. 中正臺北市政府警察局交通大隊南側道路新築工程               | ①...   |
|  | 101                    | 5. 大同延平北路1段66巷道路新築工程                    | ①...   |
|  | 101                    | 6. 南港昆陽街171巷1弄東段道路新築工程                  | ①...   |
|  | 101                    | 7. 萬華昆明街257巷5號旁道路新築工程                   | ①...   |
|  | 101-102                | 8. 101、102年度臺北市人行道預約改善工程(第3標)(中正、萬華區)   | ①...   |
|  | 101-102                | 9. 101、102年度臺北市人行道預約改善工程(第6標)(大安文山區)    | ①...   |
|  | 102                    | 10. 102年度專案路面更新(第4標)(內湖南港)              | ①...   |
|  | 102-103                | 11. 102、103年度道路附屬設施改善預約式契約工程(第1標)(中山大同) | ①...   |
|  | 102-103                | 12. 102、103年度道路附屬設施改善預約式契約工程(第4標)(內湖南港) | ①...   |
|  | 102-103                | 13. 102、103年度道路附屬設施改善預約式契約工程(第6標)(大安文山) | ①...   |
|  | 102                    | 14. 內湖民權東路6段190巷道路陡坡調降工程                | ①...   |
|  | 102-103                | 15. 102、103年度一般道路更新預約式契約工程(第1標)(中山大同)   | ①...   |

**Table 10. Rainwater Drainage System Improvement and New Constructions  
in Oct. 2013**

| 工程內容 Construction Content |                  |                   | 工期 While Constructing        |   |   | 施工進度 Progress          |                     |                             |                               |                              |
|---------------------------|------------------|-------------------|------------------------------|---|---|------------------------|---------------------|-----------------------------|-------------------------------|------------------------------|
| 側溝<br>Side Ditch          | 箱涵<br>Box Culvet | 管涵<br>Pipe Culvet | 開工<br>日期<br>Starting<br>Date | 預定完<br>工日期<br>Scheduled<br>Completion<br>Date | 實際完<br>工日期<br>Actual<br>Completed<br>Date | 預定<br>Scheduled<br>(%) | 實際<br>Actual<br>(%) | 超前<br>Lead<br>(件)<br>(case) | 符合<br>Accord<br>(件)<br>(case) | 落後<br>Delay<br>(件)<br>(case) |
| (公尺)<br>(m)               | (公尺)<br>(m)      | (公尺)<br>(m)       |                              |   |   |                        |                     |                             |                               |                              |
| 8,030                     | 1,727.4          | 1,866.3           | --                           | --  | --  | --                     | --                  | 2                           | 25                            | 5                            |
| 8,030                     | 1,727            | 1,866             | --                           | --  | --  | --                     | --                  | 2                           | 8                             | 5                            |
| 7,098                     | 712.4            | 1,608.5           | 101.02                       | 104.02  |   | 28.44                  | 25.65               |                             |                               | ✓                            |
| -                         | 972              | 221               | 102.03                       | 103.04  |   | 39.31                  | 46.68               | ✓                           |                               |                              |
| 122                       | -                | -                 | 102.05                       | 102.10  |   | 100.00                 | 96.50               |                             |                               | ✓                            |
| 113                       | -                | -                 | 102.07                       | 102.09  | 102.10                                    | 100.00                 | 100.00              |                             |                               | ✓                            |
| 254                       | -                | -                 | 102.09                       | 102.11  |   | 20.45                  | 21.28               | ✓                           |                               |                              |
| 35                        | 43               | -                 | 102.10                       | 103.02  |   | 3.00                   | 3.00                |                             | ✓                             |                              |
| 58                        | -                | -                 | 102.09                       | 102.11  |   | 21.00                  | 21.00               |                             | ✓                             |                              |
| 預約維護                      |                  |                   | 101.06                       | 102.12  |   | 56.13                  | 56.13               |                             | ✓                             |                              |
| 預約維護                      |                  |                   | 101.04                       | 103.03  |   | 62.60                  | 62.60               |                             | ✓                             |                              |
| 預約維護                      |                  |                   | 102.06                       | 102.10  |   | 100.00                 | 91.25               |                             |                               | ✓                            |
| 預約維護                      |                  |                   | 102.06                       | 103.12  |   | 5.98                   | 5.98                |                             | ✓                             |                              |
| 預約維護                      |                  |                   | 102.05                       | 103.12  |   | 22.27                  | 22.27               |                             | ✓                             |                              |
| 預約維護                      |                  |                   | 102.06                       | 103.12  |   | 27.57                  | 27.57               |                             | ✓                             |                              |
| 350                       | -                | 18                | 102.08                       | 103.02  |   | 11.70                  | 9.14                |                             |                               | ✓                            |
| 預約維護                      | -                | 18                | 102.10                       | 103.12  |   | 0.50                   | 0.50                |                             | ✓                             |                              |

表10. 10月份雨水下水道新建、改善工程(續)

| 主辦工程機關<br>Sponsor Institution         | 預算年度<br>Budget Year     | 工程名稱<br>Construction Name              | 工程費<br>(萬元)<br>Construction Expense<br><br>(10 Thousands) |
|---------------------------------------|-------------------------|--|---|
| 水利工程處<br>Hydraulic Engineering Office |                         | 水利處主辦工程計                               | 24,067  |
|                                       | 102                     | 16. 102年度雨水下水道預約維護工程(文山、萬華區)(第1標)      | 1,653   |
|                                       | 102                     | 17. 102年度雨水下水道預約維護工程(大安、中正區)(第1標)      | 1,376   |
|                                       | 102                     | 18. (102)雨水下水道人孔調升降工程(南區工區)            | 424   |
|                                       | 102                     | 19. 102年度雨水下水道預約維護工程(南港、內湖、信義區)(第1標)   | 1,838   |
|                                       | 102                     | 20. 102年度雨水下水道預約維護工程(北投區)(第1標)         | 915   |
|                                       | 102                     | 21. 102年度雨水下水道預約維護工程(士林、大同區)(第1標)      | 1,838   |
|                                       | 102                     | 22. 102年度雨水下水道預約維護工程(中山、松山區)(第1標)      | 1,653   |
|                                       | 102                     | 23. (102)雨水下水道人孔調升降工程(北區工區)            | 424   |
|                                       | 102                     | 24. (102)雨水下水道結構修補工程(中正區)              | 3,218   |
|                                       | 102                     | 25. 102年度全市雨水下水道試挖及復舊工程                | 286   |
|                                       | 102                     | 26. (102)雨水下水道人孔調升降工程(南內工區)            | 424   |
|                                       | 102                     | 27. (102)雨水下水道結構修補工程(北區)               | 3,664   |
|                                       | 102                     | 29. (102)雨水下水道人孔調升降緊急搶修工程              | 424   |
|                                       | 102                     | 30. (102)雨水下水道人孔調升降工程(北投工區)            | 424   |
|                                       | 102                     | 31. (102)雨水下水道結構修補工程(南區)               | 1,707   |
|                                       | 102                     | 32. (102)雨水下水道結構修補工程(長安、民生、北建國、圓山集水分區) | 2,600   |
| 102                                   | 33. 新生大排渠道改善工程(南京-長春路段) | 1,199                                  |   |

資料來源：新建工程處、水利工程處。

附註：①本項工程工程費包含於人行道、橋梁、道路及公有建築物工程內。

**Table 10. New and Improvement Constructions of Rainwater Drainage System  
in Oct. 2013 (Cont.)**

| 工程內容 Construction Content |                  |                   | 工期 While Constructing        |   |   | 施工進度 Progress          |                     |                             |                               |                              |
|---------------------------|------------------|-------------------|------------------------------|---|---|------------------------|---------------------|-----------------------------|-------------------------------|------------------------------|
| 側溝<br>Side Ditch          | 箱涵<br>Box Culvet | 管涵<br>Pipe Culvet | 開工<br>日期<br>Starting<br>Date | 預定完<br>工日期<br>Scheduled<br>Completion<br>Date | 實際完<br>工日期<br>Actual<br>Completed<br>Date | 預定<br>Scheduled<br>(%) | 實際<br>Actual<br>(%) | 超前<br>Lead<br>(件)<br>(case) | 符合<br>Accord<br>(件)<br>(case) | 落後<br>Delay<br>(件)<br>(case) |
| -                         | -                | -                 | --                           | --  | --  | --                     | --                  | -                           | 17                            | -                            |
| 預約維護                      |                  |                   | 102.03                       | 102.12  |   | 66.00                  | 66.00               |                             | ✓                             |                              |
| 預約維護                      |                  |                   | 102.03                       | 102.12  |   | 65.00                  | 65.00               |                             | ✓                             |                              |
| 預約維護                      |                  |                   | 102.03                       | 102.12  |   | 52.00                  | 52.00               |                             | ✓                             |                              |
| 預約維護                      |                  |                   | 102.03                       | 102.12  |   | 52.00                  | 52.00               |                             | ✓                             |                              |
| 預約維護                      |                  |                   | 102.03                       | 102.12  |   | 89.00                  | 89.00               |                             | ✓                             |                              |
| 預約維護                      |                  |                   | 102.04                       | 102.12  |   | 72.00                  | 72.00               |                             | ✓                             |                              |
| 預約維護                      |                  |                   | 102.04                       | 102.12  |   | 75.00                  | 75.00               |                             | ✓                             |                              |
| 人孔調升降                     |                  |                   | 102.04                       | 102.12  |   | 38.00                  | 38.00               |                             | ✓                             |                              |
| 結構修補工程                    |                  |                   | 102.04                       | 102.12  |   | 30.00                  | 30.00               |                             | ✓                             |                              |
| 結構修補工程                    |                  |                   | 102.04                       | 102.12  |   | 60.00                  | 60.00               |                             | ✓                             |                              |
| 人孔調升降                     |                  |                   | 102.04                       | 102.12  |   | 57.00                  | 57.00               |                             | ✓                             |                              |
| 結構修補工程                    |                  |                   | 102.04                       | 103.02  |   | 47.00                  | 47.00               |                             | ✓                             |                              |
| 人孔調升降                     |                  |                   | 102.04                       | 102.12  |   | 30.00                  | 30.00               |                             | ✓                             |                              |
| 人孔調升降                     |                  |                   | 102.04                       | 102.12  |   | 72.40                  | 72.40               |                             | ✓                             |                              |
| 結構修補工程                    |                  |                   | 102.06                       | 103.03  |   | 21.36                  | 21.36               |                             | ✓                             |                              |
| 結構修補工程                    |                  |                   | 102.10                       | 103.10  |   | 1.00                   | 1.00                |                             | ✓                             |                              |
| 渠壁、渠底修復工程                 |                  |                   | 102.10                       | 103.03  |   | 1.55                   | 1.55                |                             | ✓                             |                              |

Source : New Construction Office, Hydraulic Engineering Office

Note : ①The Construction Expense is included in the sidewalk, bridge, road and public building project expenditure.

表11. 10月份臺北市公園綠地新建、改善工程

| 主辦工程機關<br>Sponsor<br>Institution                          | 預算<br>年度<br>Budget<br>Year | 工程名稱<br>Construction Name                     | 施工<br>預算<br>Budget<br>(新臺幣<br>萬元)<br>(N.T.\$<br>10,000) | 總<br>面積<br>Total<br>Area<br>(平方<br>公尺)<br>(m <sup>2</sup> ) | 土木工程   |   |   |                             |                             |                                       |   |
|---|----------------------------|---|---|---|--|---|---|-----------------------------|-----------------------------|---------------------------------------|---|
|   |                            |   |   |   | 廣場<br>Plaza<br>(平方<br>公尺)<br>(m <sup>2</sup> ) | 遊戲<br>地坪<br>Game<br>Area<br>(平方<br>公尺)<br>(m <sup>2</sup> ) | 園路<br>人行道<br>Side-<br>walk<br>(平方<br>公尺)<br>(m <sup>2</sup> ) | 座椅<br>Chair<br>(座)<br>(No.) | 涼亭<br>Arbor<br>(座)<br>(No.) | 花架<br>Flower<br>Shelf<br>(處)<br>(No.) | 欄杆<br>阻車<br>Baluster<br>Arrest-<br>ment<br>Car<br>(公尺)<br>(m) |
|   |                            |   |   |   |  |   |   |                             |                             |                                       |   |
|   |                            | 總 計   | 51,063  | ...   | 9,290  | 4,376   | 22,082  | 581                         | 15                          | 13                                    | 31  |
|   |                            | 公園處主辦工程計                                      | 36,318  | ...   | 9,290  | 4,376   | 22,082  | 581                         | 15                          | 13                                    | 31  |
| 公園路燈<br>工程管理<br>處<br>Parks and<br>Street Lights<br>Office | 101                        | 1. 北投240號公園新建工程(101-180)                      | 408   | 1,592   | 149  | -   | 158   | 6                           | -                           | -                                     | 4   |
|   | 101                        | 2. 文山(景美)21號二十一興泰公園擴建工程(101-275)              | 2,881   | 31,440  | -  | -   | -   | -                           | -                           | -                                     | -   |
|   | 101                        | 3. 北投223號公園新建工程(101-190)                      | 321   | 1,461   | 122  | -   | 336   | 5                           | -                           | -                                     | -   |
|   | 100                        | 4. 大湖公園環境改造工程-第二期(100-214)                    | 14,377  | ...   | -  | -   | -   | 39                          | -                           | -                                     | -   |
|   | 102                        | 5. 文山景美41號公園新建工程地上物清查及清除(102-077)             | 63  | ...   | -  | -   | -   | -                           | -                           | -                                     | -   |
|   | 102                        | 6. 大湖公園南側公廁重建工程(102-097)                      | 675   | ...   | -  | -   | 25  | 3                           | -                           | -                                     | -   |
|   | 102                        | 7. 102本市公園、廣場園路整平改善工程-圓山公園管理所轄園路改善工程(102-131) | 844   | ...   | -  | -   | 1,958   | -                           | -                           | -                                     | -   |
|   | 102                        | 8. 102青年公園管理所轄公園整建工程-大安森林公園等土木整建工程(102-159)   | 723   | ...   | -  | -   | 2,344   | 251                         | -                           | -                                     | -   |
|   | 102                        | 9. 102本市公園、廣場園路整平改善工程-青年公園管理所轄園路改善工程(102-163) | 693   | ...   | -  | -   | 2,110   | 190                         | -                           | -                                     | -   |
|   | 102                        | 10. 明水公園更新工程(102-154)                         | 745   | ...   | 598  | 479   | 1,516   | -                           | -                           | 1                                     | -   |
|   | 102                        | 11. 102青年公園管理所轄公園整建工程一二二八和平公園等土木整建工程(102-173) | 221   | ...   | -  | -   | -   | 4                           | 2                           | -                                     | -   |

Table 11. Park Improvement and New Constructions in Oct. 2013

| Civil Engineering |                      |               |                         |                                   |                 |                    | 園藝工程<br>Gardening<br>Engineering |                                  | 工期<br>While Constructing |                                 |                             | 施工進度<br>Progress |          |        |             |        |
|-------------------|----------------------|---------------|-------------------------|-----------------------------------|-----------------|--------------------|----------------------------------|----------------------------------|--------------------------|---------------------------------|-----------------------------|------------------|----------|--------|-------------|--------|
| 排水<br>溝           | 游泳<br>池              | 園燈            | 兒童<br>遊具                | 體健<br>設施                          | 球場<br>(運動<br>場) | 殘障<br>坡道           | 舖植<br>草皮                         | 栽植<br>樹花木                        | 開工<br>日期                 | 預定<br>完工                        | 實際<br>完工                    | 預定<br>進度         | 實際<br>進度 | 超前     | 符合          | 落後     |
| Gutter            | Swim<br>ming<br>Pool | Park<br>Light | Child's<br>Game<br>Tool | Physically<br>healthy<br>facility | Sta-<br>dium    | Disability<br>Ramp | turfing                          | Planting<br>Trees and<br>Flowers | Starting<br>Date         | Scheduled<br>Completion<br>Date | Actual<br>Completed<br>Date | Sche-<br>duled   | Actual   | Lead   | Ac-<br>cord | Delay  |
| (公尺)              | (處)                  | (座)           | (座)                     | (公尺)                              | (處)             | (座)                | (平方<br>公尺)                       | (株)                              |                          |                                 |                             |                  |          | (件)    | (件)         | (件)    |
| (m)               | (Lot)                | (Set)         | (Set)                   | (m)                               | (Lot)           | (Set)              | (m <sup>2</sup> )                | (No.)                            |                          |                                 |                             | (%)              | (%)      | (case) | (case)      | (case) |
| 2,730             | 2                    | 114           | 29                      | 16                                | 9               | 10                 | 37,035                           | 34,426                           | --                       | --                              | --                          | --               | --       | 9      | 38          | 7      |
| 2,730             | 2                    | 114           | 29                      | 16                                | 9               | 10                 | 37,035                           | 34,426                           | --                       | --                              | --                          | --               | --       | 9      | 20          | 6      |
| 166               | -                    | 4             | -                       | -                                 | -               | -                  | 511                              | 5,315                            | 102.06                   | 102.11                          |                             | 85.00            | 85.00    |        | ✓           |        |
| 336               | -                    | -             | -                       | -                                 | -               | -                  | 26,610                           | 15,380                           | 102.08                   | 104.07                          |                             | 11.32            | 8.00     |        |             | ✓      |
| 57                | -                    | 6             | -                       | -                                 | -               | 1                  | 675                              | 3,382                            | 102.09                   | 102.12                          | 停工                          | 1.00             | 1.00     |        |             |        |
| -                 | 1                    | 10            | -                       | -                                 | -               | -                  | 863                              | 993                              | 101.02                   | 102.09                          | 102.10                      | 100.00           | 100.00   |        |             | ✓      |
| -                 | -                    | -             | -                       | -                                 | -               | -                  | -                                | -                                | 102.03                   | 102.11                          |                             | 95.00            | 95.00    |        | ✓           |        |
| 22                | -                    | -             | -                       | -                                 | -               | 1                  | 536                              | 189                              | 102.05                   | 102.10                          |                             | 100.00           | 99.00    |        |             | ✓      |
| -                 | -                    | -             | -                       | -                                 | 2               | 1                  | -                                | -                                | 102.06                   | 102.12                          |                             | 90.00            | 90.00    |        | ✓           |        |
| 483               | -                    | -             | -                       | -                                 | -               | -                  | -                                | -                                | 102.06                   | 102.10                          | 102.10                      | 100.00           | 100.00   |        | ✓           |        |
| 15                | -                    | -             | -                       | -                                 | -               | -                  | -                                | -                                | 102.06                   | 102.10                          | 102.10                      | 100.00           | 100.00   |        | ✓           |        |
| 10                | -                    | -             | 5                       | -                                 | -               | 3                  | -                                | 6                                | 102.06                   | 102.11                          |                             | 96.57            | 96.57    |        | ✓           |        |
| -                 | -                    | -             | -                       | -                                 | -               | -                  | -                                | -                                | 102.07                   | 102.10                          | 102.10                      | 100.00           | 100.00   |        | ✓           |        |

表11. 10月份臺北市公園綠地新建、改善工程(續1)

| 主辦工程機關<br>Sponsor Institution               | 預算年度<br>Budget Year | 工程名稱<br>Construction Name                              | 施工預算<br>Budget<br><br>(新臺幣萬元)<br>(N.T\$ 10,000) | 總面積<br>Total Area<br><br>(平方公尺)<br>(m <sup>2</sup> ) | 土木工程                        |                             |                             |              |              |                    |                                 |
|---|---------------------|--|---|--|-----------------------------|-----------------------------|-----------------------------|--------------|--------------|--------------------|---------------------------------|
|   |                     |  |   |  | 廣場<br>Plaza                 | 遊戲地坪<br>Game Area           | 園路人行道<br>Side-walk          | 座椅<br>Chair  | 涼亭<br>Arbor  | 花架<br>Flower Shelf | 欄杆阻車<br>Baluster Arrestment Car |
|   |                     |  |   |  | (平方公尺)<br>(m <sup>2</sup> ) | (平方公尺)<br>(m <sup>2</sup> ) | (平方公尺)<br>(m <sup>2</sup> ) | (座)<br>(No.) | (座)<br>(No.) | (處)<br>(No.)       | (公尺)<br>(m)                     |
| 公園路燈工程管理處<br>Parks and Street Lights Office | 102                 | 12. 102本市公園、廣場園路整平改善工程-南港公園管理所轄園路改善工程(102-171)         | 787   | ...  | -                           | -                           | 1,856                       | -            | -            | -                  | -                               |
|   | 102                 | 13. 石牌公園更新工程(102-164)                                  | 845   | ...  | 2,161                       | 101                         | 342                         | -            | 4            | -                  | 25                              |
|   | 102                 | 14. 102年圓山公園管理所所轄公園整建工程-苗圃整建工程(102-176)                | 237   | ...  | -                           | -                           | -                           | -            | -            | 8                  | -                               |
|   | 102                 | 15. 102年度東南區綠地安全島廣場等土木設施整修工程(102-183)                  | 469   | ...  | -                           | -                           | 11                          | 8            | 3            | -                  | -                               |
|   | 102                 | 16. 102陽明山公園管理所所轄公園整建工程-北投區公園整建工程(102-180)             | 855   | ...  | 326                         | 400                         | 565                         | 10           | 1            | -                  | -                               |
|   | 102                 | 17. 102年園藝管理所所轄公園整建工程-園藝管理所園區溫室及苗圃等修復工程(102-184)       | 346   | ...  | -                           | -                           | 140                         | -            | -            | -                  | -                               |
|   | 102                 | 18. 102年陽明山圓山青年南港園藝所等公園轄區公廁改善工程-102年南港所公廁改善工程(102-189) | 130   | ...  | -                           | -                           | -                           | -            | -            | -                  | -                               |
|   | 102                 | 19. 102陽明山公園管理所所轄公園整建工程-陽明、七星等公園苗圃整建工程(102-181)        | 553   | ...  | -                           | 146                         | 2,630                       | 12           | -            | -                  | -                               |
|   | 102                 | 20. 102年陽明山圓山青年南港園藝所等公園轄區公廁改善工程-陽明所公廁改善工程(102-182)     | 327   | ...  | -                           | -                           | -                           | -            | -            | -                  | -                               |

Table 11. Park Improvement and New Constructions in Oct. 2013 (Cont. 1)

| Civil Engineering |                      |               |                         |                                   |                 |                    | 園藝工程<br>Gardening<br>Engineering |                                  | 工期<br>While Constructing |                                 |                             | 施工進度<br>Progress |          |        |             |        |
|-------------------|----------------------|---------------|-------------------------|-----------------------------------|-----------------|--------------------|----------------------------------|----------------------------------|--------------------------|---------------------------------|-----------------------------|------------------|----------|--------|-------------|--------|
| 排水<br>溝           | 游泳<br>池              | 園燈            | 兒童<br>遊具                | 體健<br>設施                          | 球場<br>(運動<br>場) | 殘障<br>坡道           | 舖植<br>草皮                         | 栽植<br>樹花木                        | 開工<br>日期                 | 預定<br>完工                        | 實際<br>完工                    | 預定<br>進度         | 實際<br>進度 | 超前     | 符合          | 落後     |
| Gutter            | Swim<br>ming<br>Pool | Park<br>Light | Child's<br>Game<br>Tool | Physically<br>healthy<br>facility | Sta-<br>dium    | Disability<br>Ramp | turfing                          | Planting<br>Trees and<br>Flowers | Starting<br>Date         | Scheduled<br>Completion<br>Date | Actual<br>Completed<br>Date | Sched-<br>uled   | Actual   | Lead   | Ac-<br>cord | Delay  |
| (公尺)              | (處)                  | (座)           | (座)                     | (公尺)                              | (處)             | (座)                | (平方<br>公尺)                       | (株)                              |                          |                                 |                             |                  |          | (件)    | (件)         | (件)    |
| (m)               | (Lot)                | (No.)         | (No.)                   | (m)                               | (Lot)           | (No.)              | (m <sup>2</sup> )                | (No.)                            |                          |                                 |                             | (%)              | (%)      | (case) | (case)      | (case) |
| -                 | -                    | -             | -                       | -                                 | -               | -                  | -                                | -                                | 102.07                   | 102.10                          |                             | 100.00           | 90.50    |        |             | √      |
| 388               | -                    | 28            | -                       | -                                 | -               | -                  | -                                | -                                | 102.07                   | 102.11                          |                             | 65.00            | 65.00    |        |             | √      |
| -                 | -                    | -             | -                       | -                                 | -               | -                  | -                                | -                                | 102.08                   | 102.09                          | 停工                          | 72.51            | 72.51    |        |             |        |
| -                 | -                    | -             | -                       | -                                 | -               | -                  | -                                | -                                | 102.08                   | 102.10                          | 102.10                      | 100.00           | 100.00   |        |             | √      |
| -                 | -                    | -             | 7                       | -                                 | 7               | -                  | -                                | -                                | 102.08                   | 102.11                          |                             | 70.00            | 75.00    | √      |             |        |
| -                 | -                    | -             | -                       | -                                 | -               | -                  | -                                | -                                | 102.08                   | 102.10                          | 102.10                      | 100.00           | 100.00   |        |             | √      |
| -                 | -                    | -             | -                       | -                                 | -               | -                  | -                                | -                                | 102.08                   | 102.10                          | 102.10                      | 100.00           | 100.00   |        |             | √      |
| 317               | -                    | -             | 3                       | -                                 | -               | -                  | -                                | -                                | 102.08                   | 102.10                          |                             | 100.00           | 90.00    |        |             | √      |
| -                 | -                    | -             | -                       | -                                 | -               | -                  | -                                | -                                | 102.08                   | 102.11                          |                             | 97.00            | 97.00    |        |             | √      |

表11. 10月份臺北市公園綠地新建、改善工程(續2)

| 主辦工程機關<br>Sponsor Institution               | 預算年度<br>Budget Year | 工程名稱<br>Construction Name                                | 施工預算<br>Budget<br><br>(新臺幣萬元)<br>(N.T\$ 10,000) | 總面積<br>Total Area<br><br>(平方公尺)<br>(m <sup>2</sup> ) | 土木工程                        |                             |                             |              |              |                    |                                 |
|---|---------------------|--|---|--|-----------------------------|-----------------------------|-----------------------------|--------------|--------------|--------------------|---------------------------------|
|   |                     |  |   |  | 廣場<br>Plaza                 | 遊戲地坪<br>Game Area           | 園路人行道<br>Side-walk          | 座椅<br>Chair  | 涼亭<br>Arbor  | 花架<br>Flower Shelf | 欄杆阻車<br>Baluster Arrestment Car |
|   |                     |  |   |  | (平方公尺)<br>(m <sup>2</sup> ) | (平方公尺)<br>(m <sup>2</sup> ) | (平方公尺)<br>(m <sup>2</sup> ) | (座)<br>(No.) | (座)<br>(No.) | (處)<br>(No.)       | (公尺)<br>(m)                     |
| 公園路燈工程管理處<br>Parks and Street Lights Office | 102                 | 21. 102年圓山公園管理所所轄公園整建工程-松山區公園整建工程(102-175)               | 504   | ...  | 2,021                       | -                           | -                           | -            | -            | -                  | -                               |
|   | 102                 | 22. 102年陽明山圓山青年南港園藝所等公園轄區公廁改善工程-青年公園管理所轄區公廁改善工程(102-190) | 410   | ...  | -                           | -                           | -                           | -            | -            | -                  | -                               |
|   | 102                 | 23. 102年度青年公園管理所所轄公園整建工程-青年公園等土木整建工程(102-188)            | 676   | ...  | -                           | 1,271                       | -                           | -            | -            | -                  | -                               |
|   | 102                 | 24. 瑠公圳公園更新工程(102-174)                                   | 1,520   | ...  | -                           | 455                         | 2,591                       | 16           | -            | 3                  | -                               |
|   | 102                 | 25. 復興公園更新工程(102-170)                                    | 1,996   | ...  | 1,270                       | 305                         | 2,758                       | -            | 4            | -                  | -                               |
|   | 101                 | 26. 文山(景美)21號二十-興泰公園擴建工程地上物拆除案(101-274)                  | 880   | ...  | -                           | -                           | -                           | -            | -            | -                  | -                               |
|   | 102                 | 27. 102年地熱谷入口處潭美颱風風災搶修工程(102-203)                        | 202   | ...  | -                           | -                           | -                           | -            | -            | -                  | -                               |
|   | 102                 | 28. 102陽明山公園管理所所轄公園整建工程一蘭興公園等整修工程(102-193)               | 413   | ...  | 1,440                       | -                           | 60                          | -            | -            | -                  | -                               |
|   | 102                 | 29. 102年圓山公園管理所所轄公園整建工程一中山區及大同區公園整建工程(102-194)           | 298   | ...  | 45                          | 350                         | 770                         | 2            | -            | 1                  | -                               |
|   | 102                 | 30. 102本市公園、廣場園路整平改善工程一玉泉等園路改善工程(102-192)                | 386   | ...  | -                           | 450                         | 667                         | -            | -            | -                  | -                               |
|   | 102                 | 31. 102年度青年公園管理所所轄建物整修工程(102-191)                        | 576   | ...  | -                           | -                           | -                           | 10           | -            | -                  | -                               |

Table 11. Park Improvement and New Constructions in Oct. 2013 (Cont. 2)

| Civil Engineering |                      |               |                         |                                   |                 |                    | 園藝工程<br>Gardening<br>Engineering |                                  | 工期<br>While Constructing |                                 |                             | 施工進度<br>Progress |          |        |             |        |
|-------------------|----------------------|---------------|-------------------------|-----------------------------------|-----------------|--------------------|----------------------------------|----------------------------------|--------------------------|---------------------------------|-----------------------------|------------------|----------|--------|-------------|--------|
| 排水<br>溝           | 游泳<br>池              | 園燈            | 兒童<br>遊具                | 體健<br>設施                          | 球場<br>(運動<br>場) | 殘障<br>坡道           | 舖植<br>草皮                         | 栽植<br>樹花木                        | 開工<br>日期                 | 預定<br>完工                        | 實際<br>完工                    | 預定<br>進度         | 實際<br>進度 | 超前     | 符合          | 落後     |
| Gutter            | Swim<br>ming<br>Pool | Park<br>Light | Child's<br>Game<br>Tool | Physically<br>healthy<br>facility | Stad-<br>ium    | Disability<br>Ramp | turfing                          | Planting<br>Trees and<br>Flowers | Starting<br>Date         | Scheduled<br>Completion<br>Date | Actual<br>Completed<br>Date | Sched-<br>uled   | Actual   | Lead   | Ac-<br>cord | Delay  |
| (公尺)              | (處)                  | (座)           | (座)                     | (公尺)                              | (處)             | (座)                | (平方<br>公尺)                       | (株)                              |                          |                                 |                             |                  |          | (件)    | (件)         | (件)    |
| (m)               | (Lot)                | (No.)         | (No.)                   | (m)                               | (Lot)           | (No.)              | (m <sup>2</sup> )                | (No.)                            |                          |                                 |                             | (%)              | (%)      | (case) | (case)      | (case) |
| -                 | -                    | -             | -                       | -                                 | -               | -                  | -                                | -                                | 102.08                   | 102.11                          |                             | 87.20            | 94.13    | ✓      |             |        |
| -                 | -                    | -             | -                       | -                                 | -               | -                  | -                                | -                                | 102.08                   | 102.11                          |                             | 78.80            | 78.80    |        | ✓           |        |
| -                 | -                    | -             | -                       | 12                                | -               | -                  | -                                | -                                | 102.08                   | 102.11                          |                             | 61.01            | 62.10    | ✓      |             |        |
| 162               | -                    | 21            | 9                       | 4                                 | -               | -                  | 1,158                            | 5,075                            | 102.08                   | 102.12                          |                             | 27.00            | 32.00    | ✓      |             |        |
| 570               | -                    | 45            | -                       | -                                 | -               | -                  | 5,352                            | 4,086                            | 102.08                   | 103.01                          |                             | 28.00            | 30.00    | ✓      |             |        |
| -                 | -                    | -             | -                       | -                                 | -               | -                  | -                                | -                                | 102.08                   | 104.07                          |                             | 4.48             | 10.08    | ✓      |             |        |
| -                 | -                    | -             | -                       | -                                 | -               | -                  | -                                | -                                | 102.09                   | 102.10                          | 102.10                      | 100.00           | 100.00   |        | ✓           |        |
| -                 | -                    | -             | 1                       | -                                 | -               | -                  | -                                | -                                | 102.09                   | 102.11                          |                             | 60.00            | 60.00    |        | ✓           |        |
| 35                | -                    | -             | -                       | -                                 | -               | -                  | -                                | -                                | 102.09                   | 102.11                          |                             | 21.00            | 17.00    |        |             | ✓      |
| 65                | -                    | -             | -                       | -                                 | -               | -                  | -                                | -                                | 102.09                   | 102.11                          |                             | 51.28            | 59.72    | ✓      |             |        |
| -                 | -                    | -             | -                       | -                                 | -               | -                  | -                                | -                                | 102.09                   | 102.12                          |                             | 5.82             | 6.02     | ✓      |             |        |

表11. 10月份臺北市公園綠地新建、改善工程(續3)

| 主辦工程機關<br>Sponsor Institution                   | 預算年度<br>Budget Year                   | 工程名稱<br>Construction Name                                    | 施工預算<br>Budget<br><br>(新臺幣萬元)<br>(N.T.\$ 10,000) | 總面積<br>Total Area<br><br>(平方公尺)<br>(m <sup>2</sup> ) | 土木工程   |  |   |                                 |                                 |  |  |
|---|---------------------------------------|--|--|--|--|--|---|---------------------------------|---------------------------------|--|--|
|   |                                       |  |  |  | 廣場<br>Plaza<br><br>(平方公尺)<br>(m <sup>2</sup> ) | 遊戲地坪<br>Game Area<br><br>(平方公尺)<br>(m <sup>2</sup> ) | 園路人行道<br>Side-walk<br><br>(平方公尺)<br>(m <sup>2</sup> ) | 座椅<br>Chair<br><br>(座)<br>(No.) | 涼亭<br>Arbor<br><br>(座)<br>(No.) | 花架<br>Flower Shelf<br><br>(處)<br>(No.) | 欄杆阻車<br>Baluster Arrestment Car<br><br>(公尺)<br>(m) |
|   |                                       |  |  |  |  |  |   |                                 |                                 |  |  |
| 公園路燈工程<br>管理處<br>Parks and Street Lights Office | 102                                   | 32. 102本市公園、廣場園路整平改善工程一士林13號公園等園路改善工程(102-197)               | 300  | ...  | -  | -  | -   | 10                              | -                               | -                                      | -  |
|   | 102                                   | 33. 102本市公園、廣場園路整平改善工程一大豐公園等園路改善工程(102-198)                  | 245  | ...  | -  | -  | 988   | -                               | -                               | -                                      | -  |
|   | 102                                   | 34. 102年園藝管理所轄公園整建工程一土木整建工程(102-206)                         | 69   | ...  | -  | -  | 172   | -                               | -                               | -                                      | 2  |
|   | 102                                   | 35. 102年陽明山圓山青年南港園藝所等公園轄區公廁改善工程一青年公園管理所轄區艋舺公園公廁改善工程(102-204) | 109  | ...  | -  | -  | -   | -                               | -                               | -                                      | -  |
|   | 102                                   | 36. 大湖公園戶外泳池整建及周邊整理等工程(102-209)                              | 923  | ...  | -  | -  | 85  | -                               | -                               | -                                      | -  |
|   | 102                                   | 37. 102年南港公園管理所轄公園整建工程一南港公園等設施整修工程(102-207)                  | 316  | ...  | 1,158  | 420  | -   | 15                              | 1                               | -                                      | -  |
|   | 水利工程處<br>Hydraulic Engineering Office | 水利處主辦工程計   |  | 14,745   | ...  | -  | -   | -                               | -                               | -                                      | -  |
| 102   |                                       | 38. 102年度南區河濱公園土木預約維護工程                                      | 1,157  | ...  | -  | -  | -   | -                               | -                               | -                                      | -  |
| 102   |                                       | 39. 102年度南區河濱公園園路及水防道路預約維護工程                                 | 1,374  | ...  | -  | -  | -   | -                               | -                               | -                                      | -  |
| 102   |                                       | 40. 102年度北區河濱公園園路及水防道路預約維護工程                                 | 1,374  | ...  | -  | -  | -   | -                               | -                               | -                                      | -  |
| 102   |                                       | 41. 102年度北區河濱公園土木預約維護工程                                      | 1,157  | ...  | -  | -  | -   | -                               | -                               | -                                      | -  |
| 102   |                                       | 42. 102年度東區河濱公園土木預約維護工程                                      | 1,157  | ...  | -  | -  | -   | -                               | -                               | -                                      | -  |

Table 11. Park Improvement and New Constructions in Oct. 2013 (Cont. 3)

| Civil Engineering |                      |               |                         |                                   |                 | 園藝工程<br>Gardening<br>Engineering |                   | 工期<br>While Constructing         |                  |                                 | 施工進度<br>Progress            |                |          |        |             |        |
|-------------------|----------------------|---------------|-------------------------|-----------------------------------|-----------------|----------------------------------|-------------------|----------------------------------|------------------|---------------------------------|-----------------------------|----------------|----------|--------|-------------|--------|
| 排水<br>溝           | 游泳<br>池              | 園燈            | 兒童<br>遊具                | 體健<br>設施                          | 球場<br>(運動<br>場) | 殘障<br>坡道                         | 鋪植<br>草皮          | 栽植<br>樹花木                        | 開工<br>日期         | 預定<br>完工                        | 實際<br>完工                    | 預定<br>進度       | 實際<br>進度 | 超前     | 符合          | 落後     |
| Gutter            | Swim<br>ming<br>Pool | Park<br>Light | Child's<br>Game<br>Tool | Physically<br>healthy<br>facility | Sta-<br>dium    | Disability<br>Ramp               | turfing           | Planting<br>Trees and<br>Flowers | Starting<br>Date | Scheduled<br>Completion<br>Date | Actual<br>Completed<br>Date | Sche-<br>duled | Actual   | Lead   | Ac-<br>cord | Delay  |
| (公尺)              | (處)                  | (座)           | (座)                     | (公尺)                              | (處)             | (座)                              | (平方<br>公尺)        | (株)                              |                  |                                 |                             |                |          | (件)    | (件)         | (件)    |
| (m)               | (Lot)                | (No.)         | (No.)                   | (m)                               | (Lot)           | (No.)                            | (m <sup>2</sup> ) | (No.)                            |                  |                                 |                             | (%)            | (%)      | (case) | (case)      | (case) |
| -                 | -                    | -             | -                       | -                                 | -               | -                                | -                 | -                                | 102.10           | 102.11                          |                             | 7.00           | 7.00     |        | ✓           |        |
| 87                | -                    | -             | -                       | -                                 | -               | 4                                | -                 | -                                | 102.10           | 102.12                          |                             | 50.00          | 50.00    |        | ✓           |        |
| 18                | -                    | -             | -                       | -                                 | -               | -                                | -                 | -                                | 102.10           | 102.12                          |                             | 5.00           | 5.00     |        | ✓           |        |
| -                 | -                    | -             | -                       | -                                 | -               | -                                | -                 | -                                | 102.10           | 102.12                          |                             | 2.50           | 2.50     |        | ✓           |        |
| -                 | 1                    | -             | -                       | -                                 | -               | -                                | 1,330             | -                                | 102.10           | 102.12                          |                             | 10.00          | 10.00    |        | ✓           |        |
| -                 | -                    | -             | 4                       | -                                 | -               | -                                | -                 | -                                | 102.10           | 102.12                          |                             | 3.00           | 5.00     | ✓      |             |        |
| -                 | -                    | -             | -                       | -                                 | -               | -                                | -                 | -                                | --               | --                              | --                          | --             | --       | -      | 18          | 1      |
| -                 | -                    | -             | -                       | -                                 | -               | -                                | -                 | -                                | 102.03           | 102.12                          |                             | 99.00          | 99.00    |        | ✓           |        |
| -                 | -                    | -             | -                       | -                                 | -               | -                                | -                 | -                                | 102.03           | 102.12                          |                             | 99.00          | 99.00    |        | ✓           |        |
| -                 | -                    | -             | -                       | -                                 | -               | -                                | -                 | -                                | 102.03           | 102.12                          |                             | 92.00          | 92.00    |        | ✓           |        |
| -                 | -                    | -             | -                       | -                                 | -               | -                                | -                 | -                                | 102.04           | 102.12                          |                             | 98.60          | 98.60    |        | ✓           |        |
| -                 | -                    | -             | -                       | -                                 | -               | -                                | -                 | -                                | 102.04           | 102.12                          |                             | 92.00          | 92.00    |        | ✓           |        |

表11. 10月份臺北市公園綠地新建、改善工程(續4完)

| 主辦工程機關<br>Sponsor Institution         | 預算年度<br>Budget Year | 工程名稱<br>Construction Name      | 施工預算<br>Budget<br><br>(新臺幣萬元)<br>(N.T\$ 10,000) | 總面積<br>Total Area<br><br>(平方公尺)<br>(m <sup>2</sup> ) | 土木工程                        |                             |                             |              |              |                    |                                 |
|---------------------------------------|---------------------|--------------------------------|---|--|-----------------------------|-----------------------------|-----------------------------|--------------|--------------|--------------------|---------------------------------|
|                                       |                     |                                |   |  | 廣場<br>Plaza                 | 遊戲地坪<br>Game Area           | 園路人行道<br>Side-walk          | 座椅<br>Chair  | 涼亭<br>Arbor  | 花架<br>Flower Shelf | 欄杆阻車<br>Baluster Arrestment Car |
|                                       |                     |                                |   |  | (平方公尺)<br>(m <sup>2</sup> ) | (平方公尺)<br>(m <sup>2</sup> ) | (平方公尺)<br>(m <sup>2</sup> ) | (座)<br>(No.) | (座)<br>(No.) | (處)<br>(No.)       | (公尺)<br>(m)                     |
| 水利工程處<br>Hydraulic Engineering Office | 102                 | 43. 102年度東區河濱公園園路及水防道路預約維護工程   | 1,374   | ...  | -                           | -                           | -                           | -            | -            | -                  | -                               |
|                                       | 102                 | 44. 102年度基隆河大佳河濱公園颱風豪雨預約搶險工程   | 148   | ...  | -                           | -                           | -                           | -            | -            | -                  | -                               |
|                                       | 102                 | 45. 102年度全市河濱公園水電設施預約維護工程      | 186   | ...  | -                           | -                           | -                           | -            | -            | -                  | -                               |
|                                       | 102                 | 46. 102年度基隆河成美左岸河濱公園颱風豪雨預約搶險工程 | 98  | ...  | -                           | -                           | -                           | -            | -            | -                  | -                               |
|                                       | 102                 | 47. 102年度基隆河美堤河濱公園颱風豪雨預約搶險工程   | 137   | ...  | -                           | -                           | -                           | -            | -            | -                  | -                               |
|                                       | 102                 | 48. 102年度南區河濱公園綠化預約維護工程        | 770   | ...  | -                           | -                           | -                           | -            | -            | -                  | -                               |
|                                       | 102                 | 49. 102年度全市河濱公園運動等設施預約維護工程     | 964   | ...  | -                           | -                           | -                           | -            | -            | -                  | -                               |
|                                       | 102                 | 50. 102年度東區河濱公園綠化預約維護工程        | 770   | ...  | -                           | -                           | -                           | -            | -            | -                  | -                               |
|                                       | 102                 | 51. 102年度淡水河系河濱公園颱風豪雨預約搶險工程    | 271   | ...  | -                           | -                           | -                           | -            | -            | -                  | -                               |
|                                       | 102                 | 52. 102年度北區河濱公園綠化預約維護工程        | 770   | ...  | -                           | -                           | -                           | -            | -            | -                  | -                               |
|                                       | 102                 | 53. 102年度全市河濱公園樹木褐根病等藥劑防治工程    | 193   | ...  | -                           | -                           | -                           | -            | -            | -                  | -                               |
|                                       | 102                 | 54. 美堤河濱公園人車分道及相關設施改善工程(第1標)   | 1,367   | ...  | -                           | -                           | -                           | -            | -            | -                  | -                               |
|                                       | 102                 | 55. 觀山河濱公園民權大橋上游自行車道拓寬工程       | 975   | ...  | -                           | -                           | -                           | -            | -            | -                  | -                               |
|                                       | 102                 | 56. 道南左岸河濱公園遙控車場新建工程           | 508   | ...  | -                           | -                           | -                           | -            | -            | -                  | -                               |

資料來源：公園路燈工程管理處、水利工程處。

Table 11. Park Improvement and New Constructions in Oct. 2013 (Cont. 4 End)

| Civil Engineering |                      |               |                         |                                   |                 |                    | 園藝工程<br>Gardening<br>Engineering |                                  | 工期<br>While Constructing |                                 |                             | 施工進度<br>Progress |          |        |             |        |
|-------------------|----------------------|---------------|-------------------------|-----------------------------------|-----------------|--------------------|----------------------------------|----------------------------------|--------------------------|---------------------------------|-----------------------------|------------------|----------|--------|-------------|--------|
| 排水<br>溝           | 游泳<br>池              | 園燈            | 兒童<br>遊具                | 體健<br>設施                          | 球場<br>(運動<br>場) | 殘障<br>坡道           | 鋪植<br>草皮                         | 栽植<br>樹花木                        | 開工<br>日期                 | 預定<br>完工                        | 實際<br>完工                    | 預定<br>進度         | 實際<br>進度 | 超前     | 符合          | 落後     |
| Gutter            | Swim<br>ming<br>Pool | Park<br>Light | Child's<br>Game<br>Tool | Physically<br>healthy<br>facility | Sta-<br>dium    | Disability<br>Ramp | turfing                          | Planting<br>Trees and<br>Flowers | Starting<br>Date         | Scheduled<br>Completion<br>Date | Actual<br>Completed<br>Date | Sche-<br>duled   | Actual   | Lead   | Ac-<br>cord | Delay  |
| (公尺)              | (處)                  | (座)           | (座)                     | (公尺)                              | (處)             | (座)                | (平方<br>公尺)                       | (株)                              |                          |                                 |                             |                  |          | (件)    | (件)         | (件)    |
| (m)               | (Lot)                | (No.)         | (No.)                   | (m)                               | (Lot)           | (No.)              | (m <sup>2</sup> )                | (No.)                            |                          |                                 |                             | (%)              | (%)      | (case) | (case)      | (case) |
| -                 | -                    | -             | -                       | -                                 | -               | -                  | -                                | -                                | 102.04                   | 102.12                          |                             | 62.00            | 62.00    |        | ✓           |        |
| -                 | -                    | -             | -                       | -                                 | -               | -                  | -                                | -                                | 102.04                   | 102.12                          |                             | 98.00            | 98.00    |        | ✓           |        |
| -                 | -                    | -             | -                       | -                                 | -               | -                  | -                                | -                                | 102.03                   | 102.12                          |                             | 85.68            | 85.68    |        | ✓           |        |
| -                 | -                    | -             | -                       | -                                 | -               | -                  | -                                | -                                | 102.04                   | 102.12                          |                             | 99.00            | 99.00    |        | ✓           |        |
| -                 | -                    | -             | -                       | -                                 | -               | -                  | -                                | -                                | 102.04                   | 102.12                          |                             | 99.00            | 99.00    |        | ✓           |        |
| -                 | -                    | -             | -                       | -                                 | -               | -                  | -                                | -                                | 102.04                   | 102.12                          |                             | 80.00            | 80.00    |        | ✓           |        |
| -                 | -                    | -             | -                       | -                                 | -               | -                  | -                                | -                                | 102.05                   | 102.12                          |                             | 86.00            | 86.00    |        | ✓           |        |
| -                 | -                    | -             | -                       | -                                 | -               | -                  | -                                | -                                | 102.05                   | 102.12                          |                             | 40.44            | 40.44    |        | ✓           |        |
| -                 | -                    | -             | -                       | -                                 | -               | -                  | -                                | -                                | 102.05                   | 102.12                          |                             | 99.00            | 99.00    |        | ✓           |        |
| -                 | -                    | -             | -                       | -                                 | -               | -                  | -                                | -                                | 102.05                   | 102.12                          |                             | 86.30            | 86.30    |        | ✓           |        |
| -                 | -                    | -             | -                       | -                                 | -               | -                  | -                                | -                                | 102.05                   | 102.12                          |                             | 89.54            | 89.54    |        | ✓           |        |
| -                 | -                    | -             | -                       | -                                 | -               | -                  | -                                | -                                | 102.07                   | 102.11                          |                             | 98.00            | 98.00    |        | ✓           |        |
| -                 | -                    | -             | -                       | -                                 | -               | -                  | -                                | -                                | 102.08                   | 102.10                          | 102.10                      | 100.00           | 100.00   |        | ✓           |        |
| -                 | -                    | -             | -                       | -                                 | -               | -                  | -                                | -                                | 102.09                   | 102.10                          |                             | 100.00           | 70.00    |        |             | ✓      |

Source : Parks and Street Lights Office, Hydraulic Engineering Office

表12. 10月份污水下水道新建、改善工程

| 主辦工程機關<br>Sponsor<br>Institution           | 預算年度<br>Budget<br>Year             | 工程名稱<br>Construction Name         | 工程費<br>Construction<br>Expense<br>(萬元)<br>(10 Thousands) |
|--|------------------------------------|-----------------------------------|--|
| 衛生下水道<br>工程處<br>Sewerage<br>Systems Office | <b>總 計</b>                         |                                   | <b>373,081</b>   |
|  | 94-101                             | 1. 北投及士林區分管網工程(99年度公館路附近地區)       | 4,720  |
|  | 97-101                             | 2. 第2期萬華及中正區分管網工程(98年度開口契約)       | 3,330  |
|  | 101-104                            | 3. 第3期大同及中山區分管網工程(101年預約工程)       | 3,578  |
|  | 100-104                            | 4. 第3期大安及文山區分管網工程(100年預約工程)       | 2,620  |
|  | 100-104                            | 5. 第3期大安及文山區分管網工程(101年預約工程)       | 3,248  |
|  | 100-104                            | 6. 第3期大安及文山區分管網工程(貓纜貓空站污水處理專用管工程) | 4,480  |
|  | 100-104                            | 7. 第3期大安及文山區分管網工程(102年預約工程)       | 2,880  |
|  | 100-104                            | 8. 第3期北投及士林區分管網工程(101年預約工程)       | 3,233  |
|  | 100-104                            | 9. 第3期北投及士林區分管網工程(102年預約工程)       | 3,042  |
|  | 100-104                            | 10. 第3期松山及信義區分管網工程(101年預約工程)      | 3,400  |
|  | 100-104                            | 11. 第3期松山及信義區分管網工程(102年預約工程)      | 2,830  |
|  | 100-104                            | 12. 第3期南港及內湖區分管網工程(101年明湖國小附近地區)  | 9,880  |
|  | 100-104                            | 13. 第3期南港及內湖區分管網工程(101年東湖國中附近地區)  | 10,420   |
|  | 100-104                            | 14. 第3期南港及內湖區分管網工程(101年預約工程)      | 3,200  |
|  | 100-104                            | 15. 第3期南港及內湖區分管網工程(102年預約工程)      | 4,137  |
|  | 101-104                            | 16. 第3期萬華及中正區分管網工程(101年預約工程)      | 3,517  |
| 101-103                                    | 17. 北投行義路大自然社區附近區域分管網工程(大自然社區附近區域) | 6,172                             |  |

Table 12. Sewerage System Improvement and New Constructions in Oct. 2013

| 工程內容 Construction Content |                         |                               |   |                             |                               |   | 工期 While Constructing     |   |                                     | 施工進度 Progress               |                     |                             |                                    |                              |
|---------------------------|-------------------------|-------------------------------|---|-----------------------------|-------------------------------|---|---------------------------|---|-------------------------------------|-----------------------------|---------------------|-----------------------------|------------------------------------|------------------------------|
| 主幹管<br>Trunk<br>(m)       | 次幹管<br>Sub-Trunk<br>(m) | 分支管<br>Branch Pipeline<br>(m) | 抽揚<br>水站<br>Pumping Station<br>(座)<br>No. | 人孔<br>Manhole<br>(座)<br>No. | 清除孔<br>Cleanout<br>(座)<br>No. | 截流設施<br>Interception Facilities<br>(個)<br>No. | 開工<br>日期<br>Starting Date | 預定完<br>工日期<br>Scheduled Completion Date | 實際完<br>工日期<br>Actual Completed Date | 預定<br>Sched-<br>uled<br>(%) | 實際<br>Actual<br>(%) | 超前<br>Lead<br>(件)<br>(case) | 符合<br>Ac-<br>cord<br>(件)<br>(case) | 落後<br>Delay<br>(件)<br>(case) |
| -                         | 22                      | 111,490                       | 3   | 1,721                       | -                             | -   | --                        | --                                      | --                                  | --                          | --                  | 31                          | 40                                 | 4                            |
| -                         | -                       | 1,115                         | 1   | 20                          | -                             | -   | 100.07                    | 102.11                                  | 停工                                  | 96.40                       | 96.45               |                             |                                    |                              |
| -                         | 22                      | 230                           | -   | 14                          | -                             | -   | 98.09                     | 103.01                                  |                                     | 90.00                       | 90.00               |                             | ✓                                  |                              |
| -                         | -                       | -                             | -   | -                           | -                             | -   | 101.06                    | 102.12                                  |                                     | 41.90                       | 41.90               |                             | ✓                                  |                              |
| -                         | -                       | 268                           | -   | 31                          | -                             | -   | 100.08                    | 102.12                                  |                                     | 71.00                       | 71.00               |                             | ✓                                  |                              |
| -                         | -                       | -                             | -   | -                           | -                             | -   | 102.12                    | 103.06                                  |                                     | 26.00                       | 26.00               |                             | ✓                                  |                              |
| -                         | -                       | 4,275                         | -   | 62                          | -                             | -   | 102.09                    | 104.01                                  |                                     | 0.50                        | 0.50                |                             | ✓                                  |                              |
| -                         | -                       | -                             | -   | -                           | -                             | -   | 102.07                    | 103.12                                  |                                     | 5.50                        | 5.50                |                             | ✓                                  |                              |
| -                         | -                       | -                             | -   | -                           | -                             | -   | 101.07                    | 102.12                                  |                                     | 46.30                       | 46.30               |                             | ✓                                  |                              |
| -                         | -                       | 248                           | -   | 29                          | -                             | -   | 102.06                    | 103.12                                  |                                     | 0.01                        | 0.01                |                             | ✓                                  |                              |
| -                         | -                       | -                             | -   | -                           | -                             | -   | 100.06                    | 102.12                                  |                                     | 9.30                        | 9.30                |                             | ✓                                  |                              |
| -                         | -                       | -                             | -   | -                           | -                             | -   | 102.06                    | 103.12                                  |                                     | 0.04                        | 0.04                |                             | ✓                                  |                              |
| -                         | -                       | 3,601                         | -   | 103                         | -                             | -   | 101.08                    | 103.04                                  |                                     | 10.00                       | 12.80               | ✓                           |                                    |                              |
| -                         | -                       | 3,202                         | -   | 99                          | -                             | -   | 101.08                    | 103.03                                  |                                     | 65.00                       | 65.57               | ✓                           |                                    |                              |
| -                         | -                       | -                             | -   | -                           | -                             | -   | 101.06                    | 102.12                                  |                                     | 90.00                       | 90.00               |                             | ✓                                  |                              |
| -                         | -                       | -                             | -   | -                           | -                             | -   | 102.06                    | 103.12                                  |                                     | 2.52                        | 2.52                |                             | ✓                                  |                              |
| -                         | -                       | 1,010                         | -   | 41                          | -                             | -   | 101.06                    | 102.12                                  |                                     | 19.71                       | 19.71               |                             | ✓                                  |                              |
| -                         | -                       | 2,033                         | -   | 68                          | -                             | -   | 101.09                    | 104.01                                  |                                     | 4.20                        | 4.50                | ✓                           |                                    |                              |

表12. 10月份污水下水道新建、改善工程(續1)

| 主辦工程機關<br>Sponsor<br>Institution           | 預算<br>年度<br>Budget<br>Year | 工程名稱<br>Construction Name                  | 工程費<br>Construction<br>Expense<br>(萬元)<br>(10 Thousands) |
|--|----------------------------|--|--|
| 衛生下水道<br>工程處<br>Sewerage<br>Systems Office | 101-105                    | 18. 格致路及東山路附近地區分管網工程(東山路附近地區)              | 17,900   |
|  | 95-101                     | 19. 北投及士林區支管及用戶排水設備工程(98年度天母國小附近地區)        | 7,467  |
|  | 98-102                     | 20. 第2期北投及士林區支管及用戶排水設備工程(98年度日僑學校及社中街附近地區) | 7,620  |
|  | 98-102                     | 21. 第2期北投及士林區支管及用戶排水設備工程(99年度行義路附近)        | 5,936  |
|  | 98-102                     | 22. 第2期北投及士林區支管及用戶排水設備工程(100年度至善路一、二段附近地區) | 7,746  |
|  | 98-102                     | 23. 第2期北投及士林區支管及用戶排水設備工程(100年度清江國小附近地區)    | 5,330  |
|  | 98-102                     | 24. 第2期北投及士林區支管及用戶排水設備工程(100年預約工程)         | 3,233  |
|  | 101-104                    | 25. 第3期大同及中山區支管及用戶排水設備工程(101年預約工程)         | 2,725  |
|  | 100-104                    | 26. 第3期大安及文山區支管及用戶排水設備工程(100年預約工程)         | 2,539  |
|  | 100-104                    | 27. 第3期大安及文山區支管及用戶排水設備工程(101年再興中學附近地區)     | 6,232  |
|  | 100-104                    | 28. 第3期大安及文山區支管及用戶排水設備工程(101年考試院附近地區)      | 6,767  |
|  | 100-104                    | 29. 第3期大安及文山區支管及用戶排水設備工程(101年辛亥捷運站附近地區)    | 4,935  |
|  | 100-104                    | 30. 第3期大安及文山區支管及用戶排水設備工程(101年預約工程)         | 2,690  |
|  | 100-104                    | 31. 第3期大安及文山區支管及用戶排水設備工程(102年預約工程)         | 2,169  |

Table 12. Sewerage System Improvement and New Constructions in Oct. 2013  
(Cont. 1)

| 工程內容 Construction Content |                         |                               |   |                             |                               |   | 工期 While Constructing     |   |                                     | 施工進度 Progress               |                     |                             |                                    |                              |
|---------------------------|-------------------------|-------------------------------|---|-----------------------------|-------------------------------|---|---------------------------|---|-------------------------------------|-----------------------------|---------------------|-----------------------------|------------------------------------|------------------------------|
| 主幹管<br>Trunk<br>(m)       | 次幹管<br>Sub-Trunk<br>(m) | 分支管<br>Branch Pipeline<br>(m) | 抽揚<br>水站<br>Pumping Station<br>(座)<br>No. | 人孔<br>Manhole<br>(座)<br>No. | 清除孔<br>Cleanout<br>(座)<br>No. | 截流設施<br>Interception Facilities<br>(個)<br>No. | 開工<br>日期<br>Starting Date | 預定完<br>工日期<br>Scheduled Completion Date | 實際完<br>工日期<br>Actual Completed Date | 預定<br>Sche-<br>duled<br>(%) | 實際<br>Actual<br>(%) | 超前<br>Lead<br>(件)<br>(case) | 符合<br>Ac-<br>cord<br>(件)<br>(case) | 落後<br>Delay<br>(件)<br>(case) |
| -                         | -                       | -                             | -   | -                           | -                             | -   | 102.01                    | 104.09                                  |                                     | 12.10                       | 15.14               | ✓                           |                                    |                              |
| -                         | -                       | 7,090                         | -   | 274                         | -                             | -   | 99.02                     | 103.02                                  |                                     | 66.50                       | 67.00               | ✓                           |                                    |                              |
| -                         | -                       | 8,656                         | -   | 85                          | -                             | -   | 99.10                     | 102.12                                  |                                     | 82.90                       | 88.20               | ✓                           |                                    |                              |
| -                         | -                       | 5,895                         | -   | 79                          | -                             | -   | 99.08                     | 103.03                                  |                                     | 50.50                       | 57.04               | ✓                           |                                    |                              |
| -                         | -                       | 7,315                         | -   | 94                          | -                             | -   | 101.01                    | 103.03                                  |                                     | 90.00                       | 91.50               | ✓                           |                                    |                              |
| -                         | -                       | 5,210                         | -   | 30                          | -                             | -   | 100.12                    | 103.04                                  |                                     | 48.00                       | 48.00               |                             | ✓                                  |                              |
| -                         | -                       | 885                           | -   | 27                          | -                             | -   | 100.11                    | 102.11                                  |                                     | 63.75                       | 63.75               |                             | ✓                                  |                              |
| -                         | -                       | -                             | -   | -                           | -                             | -   | 101.07                    | 102.12                                  |                                     | 61.00                       | 61.00               |                             | ✓                                  |                              |
| -                         | -                       | -                             | -   | -                           | -                             | -   | 101.03                    | 103.06                                  |                                     | 51.00                       | 51.00               |                             | ✓                                  |                              |
| -                         | -                       | 5,799                         | -   | 5                           | -                             | -   | 101.08                    | 103.06                                  |                                     | 81.00                       | 90.15               | ✓                           |                                    |                              |
| -                         | -                       | 6,980                         | -   | 278                         | -                             | -   | 101.12                    | 102.12                                  |                                     | 41.75                       | 49.85               | ✓                           |                                    |                              |
| -                         | -                       | 5,084                         | -   | 6                           | -                             | -   | 101.08                    | 103.04                                  |                                     | 62.50                       | 63.00               | ✓                           |                                    |                              |
| -                         | -                       | -                             | -   | -                           | -                             | -   | 101.06                    | 103.06                                  |                                     | 28.00                       | 28.00               |                             | ✓                                  |                              |
| -                         | -                       | -                             | -   | -                           | -                             | -   | 102.05                    | 103.12                                  |                                     | 1.30                        | 1.30                |                             | ✓                                  |                              |

表12. 10月份污水下水道新建、改善工程(續2)

| 主辦工程機關<br>Sponsor<br>Institution           | 預算年度<br>Budget<br>Year | 工程名稱<br>Construction Name                              | 工程費<br>Construction<br>Expense<br>(萬元)<br>(10 Thousands) |
|--|------------------------|--|--|
| 衛生下水道<br>工程處<br>Sewerage<br>Systems Office | 101-105                | 32. 第3期北投及士林區支管及用戶排水設備工程(101年北投醫院等附近地區)                | 8,895  |
|  | 101-105                | 33. 第3期北投及士林區支管及用戶排水設備工程(101年復興高中附近地區)                 | 7,485  |
|  | 101-105                | 34. 第3期北投及士林區支管及用戶排水設備工程(101年預約工程)                     | 2,638  |
|  | 101-105                | 35. 第3期北投及士林區支管及用戶排水設備工程(102年桃源國小附近地區)                 | 6,247  |
|  | 101-105                | 36. 第3期北投及士林區支管及用戶排水設備工程(102年關渡國小附近地區)                 | 5,170  |
|  | 101-105                | 37. 第3期北投及士林區支管及用戶排水設備工程(102年預約工程)                     | 2,282  |
|  | 100-104                | 38. 第3期松山及信義區支管及用戶排水設備工程(101年永吉國中附近地區)                 | 7,070  |
|  | 100-104                | 39. 第3期松山及信義區支管及用戶排水設備工程(101年預約工程)                     | 2,794  |
|  | 100-104                | 40. 第3期松山及信義區支管及用戶排水設備工程(102年預約工程)                     | 2,316  |
|  | 100-104                | 41. 第3期南港及內湖區支管及用戶排水設備工程(101年南港火車站、中央研究院、南港R13道路等附近地區) | 5,639  |
|  | 100-104                | 42. 第3期南港及內湖區支管及用戶排水設備工程(101年預約工程)                     | 2,782  |
|  | 100-104                | 43. 第3期南港及內湖區支管及用戶排水設備工程(102年預約工程)                     | 2,545  |
|  | 101-104                | 44. 第3期萬華及中正區支管及用戶排水設備工程(101年預約工程)                     | 2,825  |
|  | 102                    | 45. 大同及中山區用戶接管後巷配合美化工程(102年預約工程)                       | 643  |
|  | 102                    | 46. 大安及文山區用戶接管後巷配合美化工程(102年預約工程)                       | 550  |

Table 12. Sewerage System Improvement and New Constructions in Oct. 2013  
(Cont. 2)

| 工程內容 Construction Content |                         |                               |   |                             |                               |   | 工期 While Constructing     |   |                                     | 施工進度 Progress               |                     |                             |                                    |                              |
|---------------------------|-------------------------|-------------------------------|---|-----------------------------|-------------------------------|---|---------------------------|---|-------------------------------------|-----------------------------|---------------------|-----------------------------|------------------------------------|------------------------------|
| 主幹管<br>Trunk<br>(m)       | 次幹管<br>Sub-Trunk<br>(m) | 分支管<br>Branch Pipeline<br>(m) | 抽揚<br>水站<br>Pumping Station<br>(座)<br>No. | 人孔<br>Manhole<br>(座)<br>No. | 清除孔<br>Cleanout<br>(座)<br>No. | 截流設施<br>Interception Facilities<br>(個)<br>No. | 開工<br>日期<br>Starting Date | 預定完<br>工日期<br>Scheduled Completion Date | 實際完<br>工日期<br>Actual Completed Date | 預定<br>Sched-<br>uled<br>(%) | 實際<br>Actual<br>(%) | 超前<br>Lead<br>(件)<br>(case) | 符合<br>Ac-<br>cord<br>(件)<br>(case) | 落後<br>Delay<br>(件)<br>(case) |
| -                         | -                       | 9,022                         | -   | 50                          | -                             | -   | 102.04                    | 103.11                                  |                                     | 7.00                        | 8.20                | ✓                           |                                    |                              |
| -                         | -                       | 8,980                         | -   | 85                          | -                             | -   | 102.04                    | 103.09                                  |                                     | 12.00                       | 18.00               | ✓                           |                                    |                              |
| -                         | -                       | -                             | -   | -                           | -                             | -   | 101.07                    | 102.12                                  |                                     | 26.00                       | 26.00               |                             | ✓                                  |                              |
| -                         | -                       | 6,723                         | -   | 70                          | -                             | -   | 102.10                    | 103.11                                  |                                     | 2.50                        | 2.51                | ✓                           |                                    |                              |
| -                         | -                       | 5,683                         | -   | 62                          | -                             | -   | 102.09                    | 103.09                                  |                                     | 1.70                        | 1.80                | ✓                           |                                    |                              |
| -                         | -                       | -                             | -   | -                           | -                             | -   | 102.06                    | 103.12                                  |                                     | 2.00                        | 2.00                |                             | ✓                                  |                              |
| -                         | -                       | 6,013                         | 2   | 56                          | -                             | -   | 101.11                    | 103.04                                  |                                     | 37.50                       | 36.52               |                             |                                    | ✓                            |
| -                         | -                       | -                             | -   | -                           | -                             | -   | 101.06                    | 102.12                                  |                                     | 49.00                       | 49.00               |                             | ✓                                  |                              |
| -                         | -                       | -                             | -   | -                           | -                             | -   | 102.05                    | 103.12                                  |                                     | 15.00                       | 15.00               |                             | ✓                                  |                              |
| -                         | -                       | 5,836                         | -   | 48                          | -                             | -   | 101.10                    | 103.03                                  |                                     | 59.00                       | 61.12               | ✓                           |                                    |                              |
| -                         | -                       | -                             | -   | -                           | -                             | -   | 101.06                    | 102.12                                  |                                     | 72.88                       | 72.88               |                             | ✓                                  |                              |
| -                         | -                       | -                             | -   | -                           | -                             | -   | 102.06                    | 103.12                                  |                                     | 2.00                        | 2.00                |                             | ✓                                  |                              |
| -                         | -                       | -                             | -   | -                           | -                             | -   | 101.06                    | 102.12                                  |                                     | 22.10                       | 22.10               |                             | ✓                                  |                              |
| -                         | -                       | -                             | -   | -                           | -                             | -   | 102.06                    | 102.12                                  |                                     | 14.20                       | 14.20               |                             | ✓                                  |                              |
| -                         | -                       | -                             | -   | -                           | -                             | -   | 102.05                    | 102.12                                  |                                     | 90.00                       | 90.00               |                             | ✓                                  |                              |

表12. 10月份污水下水道新建、改善工程(續3)

| 主辦工程機關<br>Sponsor<br>Institution           | 預算年度<br>Budget<br>Year | 工程名稱<br>Construction Name                           | 工程費<br>Construction<br>Expense<br>(萬元)<br>(10 Thousands) |
|--|------------------------|---|--|
| 衛生下水道<br>工程處<br>Sewerage<br>Systems Office | 102                    | 47. 北投及士林區用戶接管後巷配合美化工程(102年預約工程)                    | 565  |
|  | 102                    | 48. 松山及信義區用戶接管後巷配合美化工程(102年預約工程)                    | 594  |
|  | 102                    | 49. 南港及內湖區用戶接管後巷配合美化工程(102年預約工程)                    | 604  |
|  | 102                    | 50. 萬華及中正區用戶接管後巷配合美化工程(102年預約工程)                    | 605  |
|  | 97-101                 | 51. 忠孝礮間接觸曝氣氧化工程與截流工程(後續工程)                         | 9,500  |
|  | 97-101                 | 52. 基隆河流域水質改善及污水疏流工程(101年士林主幹管、越基隆河聯絡管疏流及提升成美礮間進流量) | 8,500  |
|  | 98-103                 | 53. 臺北市迪化運動公園跨堤景觀平臺新建工程含代辦河濱自行車道暨相關設施整建新建工程         | 12,978   |
|  | 102                    | 54. 102年代辦本府教育局所屬學校分支管用戶排水設備工程(預約工程)                | 1,648  |
|  | 101                    | 55. 內湖三期重劃區污水管線更新工程                                 | 1,980  |
|  | 101                    | 56. 第2期大同及中山區管線更新工程(中山區一江街附近地區)                     | 667  |
|  | 100-103                | 57. 第2期大安及文山區管線更新工程(大安區國泰醫院附近地區)                    | 3,330  |
|  | 100-103                | 58. 第2期北投及士林區管線更新工程(士林區劍潭附近地區)                      | 7,319  |
|  | 100-103                | 59. 第2期松山及信義區管線更新工程第1標(松山區民生社區新中街以西地區)              | 7,004  |
|  | 100-103                | 60. 第2期松山及信義區管線更新工程第2標(松山區民生社區新中街以東地區)              | 8,258  |
|  | 100-103                | 61. 第2期南港及內湖區管線更新工程(內湖區康寧醫院附近地區)                    | 897  |

Table 12. Sewerage System Improvement and New Constructions in Oct. 2013  
(Cont.3)

| 工程內容 Construction Content |                         |                               |   |                             |                               |   | 工期 While Constructing     |   |                                     | 施工進度 Progress               |                     |                             |                                    |                              |
|---------------------------|-------------------------|-------------------------------|---|-----------------------------|-------------------------------|---|---------------------------|---|-------------------------------------|-----------------------------|---------------------|-----------------------------|------------------------------------|------------------------------|
| 主幹管<br>Trunk<br>(m)       | 次幹管<br>Sub-Trunk<br>(m) | 分支管<br>Branch Pipeline<br>(m) | 抽揚<br>水站<br>Pumping Station<br>(座)<br>No. | 人孔<br>Manhole<br>(座)<br>No. | 清除孔<br>Cleanout<br>(座)<br>No. | 截流設施<br>Interception Facilities<br>(個)<br>No. | 開工<br>日期<br>Starting Date | 預定完<br>工日期<br>Scheduled Completion Date | 實際完<br>工日期<br>Actual Completed Date | 預定<br>Sched-<br>uled<br>(%) | 實際<br>Actual<br>(%) | 超前<br>Lead<br>(件)<br>(case) | 符合<br>Ac-<br>cord<br>(件)<br>(case) | 落後<br>Delay<br>(件)<br>(case) |
| -                         | -                       | -                             | -   | -                           | -                             | -   | 102.06                    | 103.12                                  |                                     | 0.02                        | 0.02                |                             | ✓                                  |                              |
| -                         | -                       | -                             | -   | -                           | -                             | -   | 102.05                    | 102.12                                  |                                     | 53.00                       | 53.00               |                             | ✓                                  |                              |
| -                         | -                       | -                             | -   | -                           | -                             | -   | 102.06                    | 102.12                                  |                                     | 14.00                       | 14.00               |                             | ✓                                  |                              |
| -                         | -                       | -                             | -   | -                           | -                             | -   | 102.06                    | 102.12                                  |                                     | 4.70                        | 4.70                |                             | ✓                                  |                              |
| -                         | -                       | 44                            | -   | 3                           | -                             | -   | 100.08                    | 103.03                                  |                                     | 92.15                       | 95.16               | ✓                           |                                    |                              |
| -                         | -                       | 293                           | -   | 2                           | -                             | -   | 102.01                    | 103.05                                  |                                     | 23.00                       | 23.20               | ✓                           |                                    |                              |
| -                         | -                       | -                             | -   | -                           | -                             | -   | 102.02                    | 103.07                                  |                                     | 10.77                       | 13.47               | ✓                           |                                    |                              |
| -                         | -                       | -                             | -   | -                           | -                             | -   | 102.07                    | 103.02                                  |                                     | 64.50                       | 64.50               |                             | ✓                                  |                              |
| -                         | -                       | -                             | -   | -                           | -                             | -   | 101.05                    | 102.11                                  |                                     | 81.50                       | 81.51               | ✓                           |                                    |                              |
| -                         | -                       | -                             | -   | -                           | -                             | -   | 102.04                    | 102.11                                  |                                     | 7.00                        | 3.00                |                             |                                    | ✓                            |
| -                         | -                       | -                             | -   | -                           | -                             | -   | 102.04                    | 103.04                                  |                                     | 14.00                       | 16.20               | ✓                           |                                    |                              |
| -                         | -                       | -                             | -   | -                           | -                             | -   | 102.04                    | 103.08                                  |                                     | 18.00                       | 19.00               | ✓                           |                                    |                              |
| -                         | -                       | -                             | -   | -                           | -                             | -   | 102.03                    | 103.06                                  |                                     | 5.53                        | 5.50                |                             |                                    | ✓                            |
| -                         | -                       | -                             | -   | -                           | -                             | -   | 102.03                    | 103.10                                  |                                     | 3.00                        | 3.10                | ✓                           |                                    |                              |
| -                         | -                       | -                             | -   | -                           | -                             | -   | 102.04                    | 102.11                                  |                                     | 71.00                       | 72.00               | ✓                           |                                    |                              |

表12. 10月份污水下水道新建、改善工程(續4完)

| 主辦工程機關<br>Sponsor Institution       | 預算年度<br>Budget Year | 工程名稱<br>Construction Name        | 工程費<br>Construction Expense<br>(萬元)<br>(10 Thousands) |
|-------------------------------------|---------------------|----------------------------------|---|
| 衛生下水道工程處<br>Sewerage Systems Office | 100-103             | 62. 第2期萬華及中正區管線更新工程(萬華區大理高中附近地區) | 2,812   |
|                                     | 102                 | 63. 102年度管線修繕及拆遷配合工程(預約式契約)      | 2,657   |
|                                     | 102                 | 64. 102年度管線維護工程第1標(管線清理檢視預約式契約)  | 4,000   |
|                                     | 102                 | 65. 102年度管線維護工程第2標(管線清理檢視預約式契約)  | 1,383   |
|                                     | 102                 | 66. 102年度管線維護工程第3標(設施及框蓋維護預約式契約) | 2,380   |
|                                     | 102                 | 67. 102年度管線維護工程第4標(管線修繕預約式契約)    | 2,237   |
|                                     | 102                 | 68. 102年度場站維護工程第1標               | 726   |
|                                     | 102                 | 69. 102年度場站維護工程第2標               | 381   |
|                                     | 101                 | 70. 迪化污水處理廠污泥減量統包工程              | 18,000  |
|                                     | 99                  | 71. 龍形隧道繞流管工程(緊急發電機含附屬設備及基礎工程)   | 13,400  |
|                                     | 99                  | 72. 迪化抽水站設備更新汰換工程－第四標            | 8,250   |
|                                     | 100                 | 73. 臺北近郊系統與六堵系統間之污水紓流工程          | 5,758   |
|                                     | 100                 | 74. 新莊抽水站上游中永和間截流站附近污水溢流工程       | 428   |
|                                     | 102                 | 75. 新莊抽水站增設壓力溢流抽水機及附屬設備工程        | 12,400  |
|                                     | 99                  | 76. 八里污水處理廠污水設備更新工程第2期第4標(綜合)    | 10,586  |
|                                     | 99                  | 77. 八里污水處理廠污水設備更新工程第2期第6標(綜合2)   | 5,380   |

資料來源：衛生下水道工程處。

Table 12. Sewerage System Improvement and New Constructions in Oct. 2013  
(Cont. 4 End)

| 工程內容 Construction Content |                         |                               |   |                             |                               |   | 工期 While Constructing     |   |                                     | 施工進度 Progress               |                     |                             |                                    |                              |
|---------------------------|-------------------------|-------------------------------|---|-----------------------------|-------------------------------|---|---------------------------|---|-------------------------------------|-----------------------------|---------------------|-----------------------------|------------------------------------|------------------------------|
| 主幹管<br>Trunk<br>(m)       | 次幹管<br>Sub-Trunk<br>(m) | 分支管<br>Branch Pipeline<br>(m) | 抽揚<br>水站<br>Pumping Station<br>(座)<br>No. | 人孔<br>Manhole<br>(座)<br>No. | 清除孔<br>Cleanout<br>(座)<br>No. | 截流設施<br>Interception Facilities<br>(個)<br>No. | 開工<br>日期<br>Starting Date | 預定完<br>工日期<br>Scheduled Completion Date | 實際完<br>工日期<br>Actual Completed Date | 預定<br>Sche-<br>duled<br>(%) | 實際<br>Actual<br>(%) | 超前<br>Lead<br>(件)<br>(case) | 符合<br>Ac-<br>cord<br>(件)<br>(case) | 落後<br>Delay<br>(件)<br>(case) |
| -                         | -                       | -                             | -   | -                           | -                             | -   | 102.04                    | 103.03                                  |                                     | 3.00                        | 3.00                |                             | ✓                                  |                              |
| -                         | -                       | -                             | -   | -                           | -                             | -   | 102.05                    | 102.12                                  |                                     | 51.00                       | 51.00               |                             | ✓                                  |                              |
| -                         | -                       | -                             | -   | -                           | -                             | -   | 102.04                    | 102.12                                  |                                     | 44.02                       | 44.02               |                             | ✓                                  |                              |
| -                         | -                       | -                             | -   | -                           | -                             | -   | 102.06                    | 102.12                                  |                                     | 11.26                       | 11.26               |                             | ✓                                  |                              |
| -                         | -                       | -                             | -   | -                           | -                             | -   | 102.04                    | 102.12                                  |                                     | 86.35                       | 86.35               |                             | ✓                                  |                              |
| -                         | -                       | -                             | -   | -                           | -                             | -   | 102.05                    | 102.12                                  |                                     | 36.00                       | 36.00               |                             | ✓                                  |                              |
| -                         | -                       | -                             | -   | -                           | -                             | -   | 102.03                    | 102.10                                  |                                     | 89.27                       | 89.27               |                             | ✓                                  |                              |
| -                         | -                       | -                             | -   | -                           | -                             | -   | 102.06                    | 102.11                                  |                                     | 69.20                       | 86.91               | ✓                           |                                    |                              |
| -                         | -                       | -                             | -   | -                           | -                             | -   | 101.08                    | 103.04                                  |                                     | 83.80                       | 87.51               | ✓                           |                                    |                              |
| -                         | -                       | -                             | -   | -                           | -                             | -   | 100.09                    | 102.06                                  |                                     | 100.00                      | 97.10               |                             |                                    | ✓                            |
| -                         | -                       | -                             | -   | -                           | -                             | -   | 101.12                    | 103.01                                  |                                     | 25.37                       | 51.27               | ✓                           |                                    |                              |
| -                         | -                       | -                             | -   | -                           | -                             | -   | 100.10                    | 103.07                                  |                                     | 52.00                       | 52.31               | ✓                           |                                    |                              |
| -                         | -                       | -                             | -   | -                           | -                             | -   | 101.01                    | 102.11                                  |                                     | 51.50                       | 53.58               | ✓                           |                                    |                              |
| -                         | -                       | -                             | -   | -                           | -                             | -   | 102.06                    | 103.09                                  |                                     | 0.05                        | 0.19                | ✓                           |                                    |                              |
| -                         | -                       | -                             | -   | -                           | -                             | -   | 100.09                    | 102.11                                  | 停工                                  | 98.80                       | 99.10               |                             |                                    |                              |
| -                         | -                       | -                             | -   | -                           | -                             | -   | 102.01                    | 103.05                                  |                                     | 7.00                        | 31.00               | ✓                           |                                    |                              |

Source : Sewerage Systems Office

表13. 10月份治山防災整體治理工程

| 主辦工程機關<br>Sponsor Institution            | 預算年度<br>Budget Year | 工程名稱<br>Construction Name              | 工程費<br>Construction Expense<br><br>(萬元)<br><br>(10 Thousands) | 工程內容   |                                       |                                  |                                   |
|--|---------------------|--|---|--|---------------------------------------|----------------------------------|-----------------------------------|
|  |                     |  |   | 防砂壩  | 潛壩                                    | 丁壩                               | 堤防                                |
|  |                     |  |   | Against Granulated Substance Dam<br><br>(座)<br><br>(Set) | Submerged Dam<br><br>(座)<br><br>(Set) | Spur Dam<br><br>(座)<br><br>(Set) | Embankment<br><br>(公尺)<br><br>(m) |
| 大地工程處<br>Geotechnical Engineering Office |                     | 總計                                     | 25,655  | -  | 1                                     | -                                | -                                 |
|  | 102                 | 1. 102年度「臺北市北區山坡地邊坡緊急處理工程(單價發包)」(第一批次) | 3,926   | 擋土牆110m、集水井14座、排樁1,093m                                  |                                       |                                  |                                   |
|  | 102                 | 2. 102年度「臺北市南區山坡地邊坡緊急處理工程(單價發包)」(第一批次) | 4,360   | 擋土牆325公尺、集水井5座   |                                       |                                  |                                   |
|  | 102                 | 4. 102年度溪溝環境改善工程                       | 1,768   | 沉砂池清淤、溪溝除草   |                                       |                                  |                                   |
|  | 102                 | 6. 102年度溪溝緊急處理工程                       | 878   | 溪溝清淤、除草及排水管涵施設   |                                       |                                  |                                   |
|  | 102                 | 8. 102年度溪溝改善及設施維護工程(第二期)               | 1,942   | -  | 1                                     | -                                | -                                 |
|  | 102                 | 9. 102年度土石流潛勢溪流改善及設施維護工程(第二期)          | 1,921   | 特色造型、護欄加工  |                                       |                                  |                                   |
|  | 102                 | 11. 102年度「臺北市山區道路改善及維護工程」(第二期)         | 1,948   | 護欄施作、排水溝施作、AC鋪築  |                                       |                                  |                                   |
|  | 102                 | 12. 102年度「臺北市山區道路環境綠美化及路面改善工程」(第一期)    | 1,753   | 指南產業道路：迎月亭地坪花崗岩鋪設、木棧道鋼構木棧道組立、AC鋪設。<br>泉南產業道路：步道施作、AC鋪設。  |                                       |                                  |                                   |

**Table 13. Watershed Management and Disaster Prevention  
in Oct. 2013**

| Construction Content |                     |                         |             |                  |                                 |                                 | 工期 While Constructing |                                 |                             | 施工進度 Progress  |        |        |        |        |
|----------------------|---------------------|-------------------------|-------------|------------------|---------------------------------|---------------------------------|-----------------------|---------------------------------|-----------------------------|----------------|--------|--------|--------|--------|
| 整流                   | 固床工                 | 護岸                      | 魚道          | 蝕溝<br>控制         | 崩場地<br>處理                       | 植生<br>綠美化                       | 開工<br>日期              | 預定<br>完工                        | 實際<br>完工                    | 預定             | 實際     | 超前     | 符合     | 落後     |
| Rectifi-<br>cation   | Groundsill<br>Works | Riverbank<br>Protection | Fish<br>Way | Gully<br>Control | Protec-<br>tion for<br>collapse | Greening<br>Beautifi-<br>cation | Starting<br>Date      | Scheduled<br>Completion<br>Date | Actual<br>Completed<br>Date | Sched-<br>uled | Actual | Lead   | Accord | Delay  |
| (公尺)                 | (座)                 | (公尺)                    | (座)         | (公尺)             | (公頃)                            | (平方<br>公尺)                      |                       |                                 |                             |                |        | (件)    | (件)    | (件)    |
| (m)                  | (Set)               | (m)                     | (Set)       | (m)              | (hectare)                       | (m <sup>2</sup> )               |                       |                                 |                             | (%)            | (%)    | (case) | (case) | (case) |
| 6                    | 35                  | 1,716                   | -           | 940              | 1.34                            | 13,540                          | --                    | --                              | --                          | --             | --     | 9      | -      | 6      |
| -                    | 20                  | 463                     |             | 724              | 1.34                            | 13,400                          | 102                   | 102.11                          |                             | 32.00          | 63.00  | ✓      |        |        |
| 6                    | 2                   | 332                     |             | 216              | -                               | 140                             | 102                   | 102.12                          |                             | 55.00          | 72.00  | ✓      |        |        |
| -                    | 10                  | 111                     | -           | -                | -                               | -                               | 102                   | 102.12                          |                             | 85.00          | 85.03  | ✓      |        |        |
| -                    | 3                   | 170                     | -           | -                | -                               | -                               | 102.1                 | 102.12                          |                             | 61.42          | 88.51  | ✓      |        |        |
| -                    | -                   | 380                     | -           | -                | -                               | -                               | 102.1                 | 103.01                          |                             | 16.63          | 26.55  | ✓      |        |        |
| -                    | -                   | 260                     | -           | -                | -                               | -                               | 102.1                 | 103.01                          |                             | 31.05          | 32.00  | ✓      |        |        |
| -                    | -                   | -                       | -           | -                | -                               | -                               | 102.07                | 102.12                          |                             | 42.00          | 64.26  | ✓      |        |        |
| -                    | -                   | -                       | -           | -                | -                               | -                               | 102.05                | 102.11                          |                             | 87.00          | 84.00  |        |        | ✓      |

表13. 10月份治山防災整體治理工程(續)

| 主辦工程機關<br>Sponsor Institution            | 預算年度<br>Budget Year | 工程名稱<br>Construction Name            | 工程費<br>Construction Expense<br>(萬元)<br>(10 Thousands) | 工程內容  |                                     |                                |                                 |
|--|---------------------|--------------------------------------|---|---|-------------------------------------|--------------------------------|---------------------------------|
|  |                     |                                      |   | 防砂壩<br>Against Granulated Substance Dam<br>(座)<br>(Set)     | 潛壩<br>Submerged Dam<br>(座)<br>(Set) | 丁壩<br>Spur Dam<br>(座)<br>(Set) | 堤防<br>Embankment<br>(公尺)<br>(m) |
| 大地工程處<br>Geotechnical Engineering Office | 102                 | 13. 102年度「臺北市山區道路環境綠美化及路面改善工程」(第二期)  | 682   | 指南、碧溪產業道路：AC鋪築。   |                                     |                                |                                 |
|  | 102                 | 14. 102年度「登山步道改善及維護工程」(第一期)          | 1,568   | 內湖區：小溪頭環狀步道木棧道更新、鯉魚山小人國設施修復、康寧路步道改善工程。                      |                                     |                                |                                 |
|  | 102                 | 15. 102年「登山步道改善及維護工程」(第二期)           | 1,388   | 北投區：竹子湖青楓步道改善、黑森林步道改善、陽風古道改善、橫嶺古道改善、風尾部道改善、泉源紗帽步道改善。        |                                     |                                |                                 |
|  | 102                 | 16. 102年度「風景區遊憩設施改善及維護工程」(圓山風景區)     | 382   | 木棧道(含欄杆)，主題解說牌(三角點)，欄杆logo、圖騰(通北街人車分道)，植栽種植及草皮密鋪，安全設施及交通維持。 |                                     |                                |                                 |
|  | 102                 | 17. 102年度「風景區遊憩設施改善及維護工程」(指南風景區)     | 1,447   | 後山各工區鋪設點焊鋼絲網及地坪灌漿，前山廁所貨櫃屋持續施工，後山各工區鋪設花崗石磚。                  |                                     |                                |                                 |
|  | 102                 | 18. 102年度「露營場暨水保教室設施改善及維護工程」(貴子坑露營場) | 695   | 仿木欄杆基礎，FRP汗水處理設施設置。   |                                     |                                |                                 |
|  | 102                 | 19. 102年度「露營場設施改善及維護工程」(碧山露營場)       | 997   | 停車場欄杆拆除，鍋爐管線配置。   |                                     |                                |                                 |

資料來源：大地工程處。

**Table 13. Watershed Management and Disaster Prevention  
in Oct. 2013 (Cont.)**

| Construction Content               |                     |                         |             |                  |                                 |                                 | 工期 While Constructing |                                 |                             | 施工進度 Progress  |        |        |        |        |
|------------------------------------|---------------------|-------------------------|-------------|------------------|---------------------------------|---------------------------------|-----------------------|---------------------------------|-----------------------------|----------------|--------|--------|--------|--------|
| 整流                                 | 固床工                 | 護岸                      | 魚道          | 蝕溝<br>控制         | 崩場地<br>處理                       | 植生<br>綠美化                       | 開工<br>日期              | 預定<br>完工                        | 實際<br>完工                    | 預定             | 實際     | 超前     | 符合     | 落後     |
| Rectifi-<br>cation                 | Groundsill<br>Works | Riverbank<br>Protection | Fish<br>Way | Gully<br>Control | Protec-<br>tion for<br>collapse | Greening<br>Beautifi-<br>cation | Starting<br>Date      | Scheduled<br>Completion<br>Date | Actual<br>Completed<br>Date | Sched-<br>uled | Actual | Lead   | Accord | Delay  |
| (公尺)                               | (座)                 | (公尺)                    | (座)         | (公尺)             | (公頃)                            | (平方<br>公尺)                      |                       |                                 |                             |                |        | (件)    | (件)    | (件)    |
| (m)                                | (Set)               | (m)                     | (Set)       | (m)              | (hectare)                       | (m <sup>2</sup> )               |                       |                                 |                             | (%)            | (%)    | (case) | (case) | (case) |
| -                                  | -                   | -                       | -           | -                | -                               | -                               | - 102.09              | 102.11                          |                             | 95.00          | 97.00  | ✓      |        |        |
| 信義區：象山步道更新改善工程。文山區：石獅腳步道改善工程。      |                     |                         |             |                  |                                 |                                 | - 102.06              | 102.12                          |                             | 66.87          | 62.23  |        |        | ✓      |
| 士林區：天母古道更新改善。內湖區：金龍禪寺步道至碧山巖步道改善工程。 |                     |                         |             |                  |                                 |                                 | 102.07                | 103.01                          |                             | 27.38          | 18.05  |        |        | ✓      |
| -                                  | -                   | -                       | -           | -                | -                               | -                               | - 102.05              | 102.10                          |                             | 95.38          | 89.78  |        |        | ✓      |
| -                                  | -                   | -                       | -           | -                | -                               | -                               | - 102.06              | 102.12                          |                             | 42.57          | 17.86  |        |        | ✓      |
| -                                  | -                   | -                       | -           | -                | -                               | -                               | - 102.08              | 102.12                          |                             | 18.78          | 14.98  |        |        | ✓      |
| -                                  | -                   | -                       | -           | -                | -                               | -                               | - 102.09              | 102.12                          |                             | 11.78          | 14.79  | ✓      |        |        |

Source : Geotechnical Engineering Office

表14. 臺北市污水下水道用戶接管概況

| 年(月)別<br>Year (Month) | 當月接管戶數<br>Number of Connected Household in Each Month |                                   |                                     |  |
|-----------------------|---|-----------------------------------|-------------------------------------|--|
|                       | 總計<br>Grend Total                                     | 公共污水下水道<br>Public Sanitary Sewers | 專用污水下水道<br>Specific Sanitary Sewers | 建築物污水處理設施<br>設置戶數<br>Households of Building Sewage Processing Facilities |
| 民國 88 年底 End of 1999  | 28 225  | ...                               | ...                                 | ...  |
| 民國 89 年底 End of 2000  | 36 246  | ...                               | ...                                 | ...  |
| 民國 90 年底 End of 2001  | 33 367  | 28 065                            | 1 617                               | 3 685  |
| 民國 91 年底 End of 2002  | 41 852  | 37 885                            | 1 478                               | 2 489  |
| 民國 92 年底 End of 2003  | 34 718  | 31 928                            | 1 684                               | 1 106  |
| 民國 93 年底 End of 2004  | 39 930  | 37 991                            | 1 081                               | 858  |
| 民國 94 年底 End of 2005  | 47 585  | 44 936                            | 1 251                               | 1 398  |
| 民國 95 年底 End of 2006  | 29 132  | 25 798                            | 1 224                               | 2 110  |
| 民國 96 年底 End of 2007  | 34 430  | 32 513                            | -960                                | 2 877  |
| 民國 97 年底 End of 2008  | 42 775  | 40 010                            | 1 172                               | 1 593  |
| 民國 98 年底 End of 2009  | 34 635  | 33 300                            | 216                                 | 1 119  |
| 民國 99 年底 End of 2010  | 41 663  | 40 902                            | 163                                 | 598  |
| 民國 100 年底 End of 2011 | 31 993  | 31 237                            | 3                                   | 753  |
| 民國 101 年底 End of 2012 | 31 442  | 30 822                            | 1                                   | 619  |
| 10月底 End of Oct.      | 3 345   | 3 300                             | -                                   | 45   |
| 11月底 End of Nov.      | 2 098   | 2 056                             | 1                                   | 41   |
| 12月底 End of Dec.      | 2 247   | 2 246                             | -                                   | 1  |
| 民國102年 2013           |   |                                   |                                     |  |
| 1月底 End of Jan.       | 1 538   | 1 510                             | -                                   | 28   |
| 2月底 End of Feb.       | 1 250   | 1 247                             | -                                   | 3  |
| 3月底 End of Mar.       | 1 612   | 1 607                             | -                                   | 5  |
| 4月底 End of Apr.       | 858   | 842                               | -                                   | 16   |
| 5月底 End of May        | 2 097   | 2 075                             | -                                   | 22   |
| 6月底 End of June       | 2 449   | 2 433                             | -                                   | 16   |
| 7月底 End of July       | 1 192   | 1 176                             | -                                   | 16   |
| 8月底 End of Aug.       | 3 244   | 3 227                             | -                                   | 17   |
| 9月底 End of Sep.       | 2 664   | 2 632                             | 2                                   | 30   |
| 10月底 End of Oct.      | 2 585   | 2 344                             | -                                   | 241  |

資料來源：衛生下水道工程處。

說明：(1)全市計畫接管總服務戶數665,000戶，係依據84年1月底全市人口數為基準每戶以4人計得。

(2)計畫用戶接管普及率  $f=(b+c)/665,000*100$ ；門牌數接管普及率  $g=(b+c)/d*100$

(3)96年清查資料，其中專用污水下水道重複計列2,371戶，於96年接管戶數中扣除，致96年專用下水道用戶當年接管戶數為負值。

(4)自99年1月起各項普及率超過100%者，以100%表示。

Table 14. Overview of Household Sewerage System Connections in Taipei City

| 總計<br>Grand<br>Total<br>a | 截至當月底累計接管戶數<br>Accumulated Number of Connection Household |   |  | 門牌數<br>No. of<br>Plates<br>(戶)<br>(No.)<br>d | 計畫用戶<br>接管普及率<br>Planned Sewer<br>Connection Rate<br>(%)<br>f | 門牌數<br>接管普及率<br>Household Sewer<br>Connection Rate<br>(%)<br>g |
|---------------------------|---|---|--|--|---|--|
|                           | 公共污水<br>下水道<br>Public<br>Sanitary<br>Sewers<br>b          | 專用污水<br>下水道<br>Special<br>Sanitary<br>Sewers<br>c | 建築物污水處理設施<br>設置戶數<br>Households of Building<br>Sewage Processing<br>Facilities |  |   |  |
| 301 280                   | ...   | ...   | ...  | ...  | ...   | ...  |
| 337 526                   | ...   | ...   | ...  | ...  | ...   | ...  |
| 370 893                   | 345 943   | 21 391  | 3 559  | 943 876                                      | 55.24   | 38.92  |
| 412 745                   | 383 828   | 22 869  | 6 048  | 943 876                                      | 61.16   | 43.09  |
| 447 463                   | 415 756   | 24 553  | 7 154  | 981 847                                      | 66.21   | 44.84  |
| 487 393                   | 453 747   | 25 634  | 8 012  | 988 693                                      | 72.09   | 48.49  |
| 534 978                   | 498 683   | 26 885  | 9 410  | 987 274                                      | 79.03   | 53.16  |
| 564 110                   | 524 481   | 28 109  | 11 520   | 987 274                                      | 83.10   | 55.97  |
| 598 540                   | 556 994   | 27 149  | 14 397   | 1 033 315                                    | 87.84   | 56.53  |
| 641 315                   | 597 004   | 28 321  | 15 990   | 1 035 299                                    | 94.03   | 60.40  |
| 675 950                   | 630 304   | 28 537  | 17 109   | 1 062 320                                    | 99.07   | 62.02  |
| 717 613                   | 671 206   | 28 700  | 17 707   | 1 068 561                                    | 100.00  | 65.50  |
| 749 606                   | 702 443   | 28 703  | 18 460   | 1 076 178                                    | 100.00  | 67.94  |
| 781 048                   | 733 265   | 28 704  | 19 079   | 1 082 773                                    | 100.00  | 70.37  |
| 776 703                   | 728 963   | 28 703  | 19 037   | 1 081 905                                    | 100.00  | 70.03  |
| 778 801                   | 731 019   | 28 704  | 19 078   | 1 082 606                                    | 100.00  | 70.18  |
| 781 048                   | 733 265   | 28 704  | 19 079   | 1 082 773                                    | 100.00  | 70.37  |
| 782 586                   | 734 775   | 28 704  | 19 107   | 1 083 606                                    | 100.00  | 70.46  |
| 783 836                   | 736 022   | 28 704  | 19 110   | 1 083 770                                    | 100.00  | 70.56  |
| 785 448                   | 737 629   | 28 704  | 19 115   | 1 083 936                                    | 100.00  | 70.70  |
| 786 306                   | 738 471   | 28 704  | 19 131   | 1 083 907                                    | 100.00  | 70.78  |
| 788 403                   | 740 546   | 28 704  | 19 153   | 1 084 194                                    | 100.00  | 70.95  |
| 790 852                   | 742 979   | 28 704  | 19 169   | 1 084 647                                    | 100.00  | 71.15  |
| 792 044                   | 744 155   | 28 704  | 19 185   | 1 084 984                                    | 100.00  | 71.23  |
| 795 288                   | 747 382   | 28 704  | 19 202   | 1 085 372                                    | 100.00  | 71.50  |
| 797 952                   | 750 014   | 28 706  | 19 232   | 1 086 518                                    | 100.00  | 71.67  |
| 800 537                   | 752 358   | 28 706  | 19 473   | 1 086 793                                    | 100.00  | 71.87  |

Source : Sewerage Systems Office

Explanation : 1. The total population to be served by city authority was 665,000 household, which was based on the figures in January 1995 and 4 members for each household.

2. Planned Sewer Connection Rate  $f = (b+c)/d * 100$  ; Household Sewer Connection Rate  $g = (b+c)/d * 100$  ;

3. During 2007 material checking, 2,371 households of Special Sanitary Sewer was found to be repeated calculation. The number was deducted from 2007 connected households, as a result the number of connected households is below zero.

4. From 2010 onward, the connection rates exceeding 100% were showed 100%.

表15. 臺北市公園綠地

面積單位：平方公尺

| 年底及區別<br>End of Year & District | 公園、綠地、兒童遊樂場、廣場、河濱公園座數、面積 |            |              |            |                     |            |
|---------------------------------|--------------------------|------------|--------------|------------|---------------------|------------|
|                                 | 總計<br>Grand Total        |            | 公 園<br>Parks |            | 綠 地<br>Green Fields |            |
|                                 | 座數<br>No.                | 面積<br>Area | 座數<br>No.    | 面積<br>Area | 座數<br>No.           | 面積<br>Area |
| 民國85年底 End of 1996              | 798                      | 11 023 705 | 426          | 9 794 207  | 354                 | 1 091 101  |
| 民國86年底 End of 1997              | 832                      | 11 084 831 | 434          | 9 823 519  | 379                 | 1 119 477  |
| 民國87年底 End of 1998              | 660                      | 11 375 178 | 452          | 6 398 546  | 156                 | 497 422    |
| 民國88年底 End of 1999              | 683                      | 11 765 710 | 463          | 6 628 170  | 168                 | 653 065    |
| 民國89年底 End of 2000              | 702                      | 12 201 274 | 470          | 6 746 291  | 174                 | 690 698    |
| 民國90年底 End of 2001              | 726                      | 12 643 384 | 484          | 7 144 069  | 184                 | 729 714    |
| 民國91年底 End of 2002              | 745                      | 12 723 060 | 496          | 7 210 701  | 188                 | 733 779    |
| 民國92年底 End of 2003              | 757                      | 12 773 055 | 504          | 7 237 804  | 191                 | 743 565    |
| 民國93年底 End of 2004              | 765                      | 12 983 800 | 512          | 7 362 764  | 188                 | 712 630    |
| 民國94年底 End of 2005              | 773                      | 13 098 871 | 518          | 7 421 787  | 190                 | 711 236    |
| 民國95年底 End of 2006              | 784                      | 13 246 975 | 524          | 7 522 538  | 192                 | 712 296    |
| 民國96年底 End of 2007              | 794                      | 13 441 988 | 531          | 7 682 047  | 192                 | 712 796    |
| 民國97年底 End of 2008              | 804                      | 13 525 134 | 536          | 7 773 009  | 195                 | 690 415    |
| 民國98年底 End of 2009              | 813                      | 13 508 871 | 542          | 7 772 495  | 198                 | 673 026    |
| 民國99年底 End of 2010              | 821                      | 13 529 929 | 547          | 7 782 650  | 200                 | 683 749    |
| 民國100年底 End of 2011             | 833                      | 13 643 094 | 551          | 7 898 079  | 206                 | 676 185    |
| 民國101年底 End of 2012             | 838                      | 13 667 760 | 556          | 7 932 743  | 206                 | 668 463    |
| 民國102年 2013                     |                          |            |              |            |                     |            |
| 10月底 End of Oct.                | 842                      | 13 686 139 | 563          | 7 953 410  | 203                 | 666 175    |
| 松山區 SongShan                    | 47                       | 1 056 231  | 41           | 178 742    | 3                   | 4 860      |
| 信義區 XinYi                       | 80                       | 539 081    | 53           | 406 421    | 19                  | 45 598     |
| 大安區 DaAn                        | 66                       | 592 526    | 59           | 585 450    | 7                   | 7 076      |
| 中山區 ZhongShan                   | 98                       | 1 729 940  | 70           | 797 926    | 23                  | 32 235     |
| 中正區 ZhongZheng                  | 29                       | 867 952    | 19           | 567 224    | 2                   | 20 720     |
| 大同區 DaTong                      | 31                       | 234 223    | 18           | 113 609    | 5                   | 16 418     |
| 萬華區 WanHua                      | 36                       | 1 391 876  | 27           | 298 325    | 1                   | 200        |
| 文山區 WenShan                     | 93                       | 2 595 328  | 72           | 2 059 587  | 17                  | 22 888     |
| 南港區 NanGang                     | 54                       | 581 999    | 30           | 404 055    | 14                  | 74 076     |
| 內湖區 NeiHu                       | 96                       | 1 309 473  | 78           | 767 550    | 11                  | 58 732     |
| 士林區 ShiLin                      | 96                       | 1 426 453  | 42           | 752 103    | 44                  | 139 083    |
| 北投區 BeiTou                      | 116                      | 1 361 057  | 54           | 1 022 418  | 57                  | 244 289    |

資料來源：公園路燈工程管理處、水利工程處。

說 明：87年本局公園處依都市計畫規劃屬性重新整理詮釋都市計畫及非都市計畫公園、綠地、兒童遊樂場、廣場、河濱公園資料，故自87年度起資料無法與以前年度銜接。

Table 15. Parks and Green Fields in Taipei City

Unit : m<sup>2</sup>

| Parks、Green Fields、Sport Spots for Children、Plaza & Riverside Parks |            |             |            |                         |            | 平均每一市民<br>享有公園綠地面積<br>Parks and Green Fields<br>Area Per Capita<br>(m <sup>2</sup> /人)(m <sup>2</sup> /person) |
|---|------------|-------------|------------|-------------------------|------------|--|
| 兒童遊樂場<br>Sport Spots for Children                                   |            | 廣場<br>Plaza |            | 河濱公園<br>Riverside Parks |            |  |
| 座數<br>No.   | 面積<br>Area | 座數<br>No.   | 面積<br>Area | 座數<br>No.               | 面積<br>Area |  |
| ...   | ...        | 18          | 138 397    | ...                     | ...        | 4.23   |
| ...   | ...        | 19          | 141 835    | ...                     | ...        | 4.27   |
| 11  | 15 552     | 19          | 128 708    | 22                      | 4 334 950  | 4.31   |
| 11  | 15 552     | 19          | 128 501    | 22                      | 4 340 422  | 4.45   |
| 11  | 15 552     | 23          | 141 777    | 24                      | 4 606 956  | 4.61   |
| 11  | 15 874     | 23          | 146 771    | 24                      | 4 606 956  | 4.80   |
| 11  | 15 874     | 26          | 155 750    | 24                      | 4 606 956  | 4.82   |
| 11  | 15 874     | 26          | 157 156    | 25                      | 4 618 656  | 4.86   |
| 11  | 15 874     | 29          | 174 980    | 25                      | 4 717 552  | 4.95   |
| 11  | 16 030     | 29          | 152 429    | 25                      | 4 797 389  | 5.01   |
| 11  | 16 030     | 29          | 152 382    | 28                      | 4 843 729  | 5.03   |
| 11  | 16 030     | 32          | 173 641    | 28                      | 4 857 474  | 5.11   |
| 11  | 16 030     | 34          | 188 206    | 28                      | 4 857 474  | 5.16   |
| 10  | 15 080     | 35          | 190 796    | 28                      | 4 857 474  | 5.18   |
| 10  | 15 080     | 36          | 190 976    | 28                      | 4 857 474  | 5.17   |
| 10  | 15 080     | 38          | 196 276    | 28                      | 4 857 474  | 5.15   |
| 10  | 15 080     | 38          | 194 000    | 28                      | 4 857 474  | 5.11   |
| 10  | 15 080     | 38          | 194 000    | 28                      | 4 857 474  | 5.10   |
| 1   | 468        | -           | -          | 2                       | 872 161    | 5.03   |
| -   | -          | 8           | 87 062     | -                       | -          | 2.36   |
| -   | -          | -           | -          | -                       | -          | 1.89   |
| -   | -          | 2           | 4 246      | 3                       | 895 533    | 7.57   |
| -   | -          | 7           | 46 502     | 1                       | 233 506    | 5.33   |
| -   | -          | 7           | 9 846      | 1                       | 94 350     | 1.81   |
| 1   | 1 000      | 2           | 14 671     | 5                       | 1 077 680  | 7.21   |
| -   | -          | -           | -          | 4                       | 512 853    | 9.58   |
| 6   | 11 927     | 2           | 3 941      | 2                       | 88 000     | 4.86   |
| -   | -          | 4           | 5 489      | 3                       | 477 702    | 4.64   |
| 1   | 908        | 4           | 10 570     | 5                       | 523 789    | 4.93   |
| 1   | 777        | 2           | 11 673     | 2                       | 81 900     | 5.34   |

Source : Parks and Street Lights Office, Hydraulic Engineering Office

Explanation : Data were compiled by the Parks and Lights Office, Public Works Department in accordance with the attributes of various urban development plans. The data covered all parks, green fields, sport spots for children, plaza and riverside parks under the urban development plans, etc.

表16. 現有路燈盞數

Table 16. Present Number of Street Lights

| 單位：盞                                       |             |                      |              |                   |           |          | Unit : Set |
|--|-------------|----------------------|--------------|-------------------|-----------|----------|------------|
| 年(月)底別                                     | 總計          | 水銀燈                  | 鈉光燈          | 日光燈               | LED燈      | 其他       |            |
| End of Year(Month)                         | Grand Total | Mercury Vapour Light | Sodium Light | Fluorescent Light | LED Light | Others   |            |
| 民國 87 年底                                   | End of 1998 | 105 747              | 81 532       | 18 557            | 5 646     | -        | 12         |
| 民國 88 年底                                   | End of 1999 | 109 764              | 83 461       | 20 551            | 5 740     | -        | 12         |
| 民國 89 年底                                   | End of 2000 | 114 213              | 84 114       | 24 347            | 5 740     | -        | 12         |
| 民國 90 年底                                   | End of 2001 | 117 559              | 85 327       | 26 369            | 5 851     | -        | 12         |
| 民國 91 年底                                   | End of 2002 | 124 493              | 84 458       | 32 435            | 7 598     | -        | 2          |
| 民國 92 年底                                   | End of 2003 | 131 044              | 73 680       | 48 415            | 8 865     | -        | 84         |
| 民國 93 年底                                   | End of 2004 | 134 828              | 75 006       | 50 075            | 9 204     | 55       | 488        |
| 民國 94 年底                                   | End of 2005 | 135 823              | 75 273       | 50 816            | 9 188     | 58       | 488        |
| 民國 95 年底                                   | End of 2006 | 140 320              | 76 095       | 54 320            | 9 469     | 58       | 378        |
| 民國 96 年底                                   | End of 2007 | 143 345              | 76 470       | 55 929            | 10 102    | 724      | 120        |
| 民國 97 年底                                   | End of 2008 | 144 145              | 79 085       | 53 394            | 8 212     | 1 250    | 2 204      |
| 民國 98 年底                                   | End of 2009 | 145 508              | 79 758       | 54 123            | 8 230     | 1 285    | 2 112      |
| 民國 99 年底                                   | End of 2010 | 146 791              | 80 198       | 54 966            | 8 230     | 1 285    | 2 112      |
| 民國 100 年底                                  | End of 2011 | 148 213              | 80 931       | 55 716            | 8 169     | 1 285    | 2 112      |
| 民國 101 年底                                  | End of 2012 | 149 535              | 76 803       | 56 049            | 8 066     | 1 897    | 6 720      |
| 10月底                                       | End of Oct. | 149 371              | 76 803       | 55 885            | 8 066     | 1 897    | 6 720      |
| 11月底                                       | End of Nov. | 149 382              | 76 803       | 55 896            | 8 066     | 1 897    | 6 720      |
| 12月底                                       | End of Dec. | 149 535              | 76 803       | 56 049            | 8 066     | 1 897    | 6 720      |
| 民國102年                                     | 2013        |                      |              |                   |           |          |            |
| 1月底  | End of Jan. | 149 665              | 76 803       | 56 179            | 8 066     | 1 897    | 6 720      |
| 2月底  | End of Feb. | 150 201              | 76 803       | 56 558            | 8 123     | 1 897    | 6 820      |
| 3月底  | End of Mar. | 150 567              | 78 157       | 56 070            | 8 117     | 2 382    | 5 841      |
| 4月底  | End of Apr. | 150 581              | 77 921       | 56 070            | 8 117     | 2 632    | 5 841      |
| 5月底  | End of May  | 150 664              | 77 921       | 56 153            | 8 117     | 2 632    | 5 841      |
| 6月底  | End of June | 150 664              | 77 921       | 56 153            | 8 117     | 2 632    | 5 841      |
| 7月底  | End of July | 150 664              | 77 921       | 56 153            | 8 117     | 2 632    | 5 841      |
| 8月底  | End of Aug. | 150 664              | 77 921       | 56 153            | 8 117     | 2 632    | 5 841      |
| 9月底  | End of Sep. | 150 664              | 77 921       | 56 153            | 8 117     | 2 632    | 5 841      |
| 10月底                                       | End of Oct. | 151 020              | 48 464       | 63 597            | 7 196     | 29 930   | 1 833      |
| 102年10月底較101年10月底增減% Annual Change Rate(%) |             | 1.10                 | - 36.90      | 13.80             | - 10.79   | 1 477.75 | - 72.72    |

資料來源：公園路燈工程管理處。

說明：1.本表以台灣電力公司供電之盞數計列。

2.本表數字包含其他單位裝設後移交公園處維護之數字。

3.97年起路燈種類重新歸類計算，無法銜接。

Explanation : 1.This table is calculated based on lamps powered by Taiwan Power Company.

2.The figures in this table include the number of facilities built by other units and then transferred to the Parks and Street Lights Office for maintenance.

3.The figures have been reclassified since 2008. Therefore, we cannot compare them with previous years.

表17. 臺北市親山步道  
Table 17. Hiking Trails in Taipei City

單位：公尺

Unit : m

| 山系       | 區位 | 編號 | 親山步道名稱            | 登山步道<br>長度 | 步道起點<br>Begining of Hiking Trail | 步道最高<br>海拔 | 全線步行<br>時間估算 |
|----------|----|----|-------------------|------------|----------------------------------|------------|--------------|
| 長度總計     |    |    |                   | 61,100     | --                               | --         | --           |
| 大屯<br>山系 | 北投 | 1  | 關渡親山步道            | 3,335      | 關渡國小                             | 224        | 2小時30分鐘      |
|          | 北投 | 2  | 忠義山步道             | 2,140      | 行天宮後門                            | 224        | 2小時00分鐘      |
|          | 北投 | 3  | 貴子坑親山步道           | 2,420      | 水保教學園區                           | 291        | 3小時20分鐘      |
|          | 北投 | 4  | 中正山親山步道           | 3,300      | 立祥商店                             | 646        | 3小時30分鐘      |
|          | 北投 | 5  | 軍艦岩親山步道           | 3,030      | 陽明大學                             | 221        | 3小時00分鐘      |
| 七星<br>山系 | 士林 | 6  | 天母古道親山步道          | 2,600      | 中山北路7段232巷                       | 387        | 2小時10分鐘      |
|          | 士林 | 7  | 坪頂古圳親山步道          | 1,300      | 至善路3段370巷29號                     | 484        | 2小時00分鐘      |
| 五指<br>山系 | 士林 | 8  | 大崙頭尾山親山步道         | 3,630      | 碧溪產業道路森林步道口                      | 474        | 2小時40分鐘      |
|          | 中山 | 9  | 劍潭山親山步道           | 2,740      | 劍潭風景區牌樓                          | 198        | 2小時20分鐘      |
|          | 內湖 | 10 | 金面山親山步道           | 2,330      | 內湖路三段登山口                         | 256        | 2小時30分鐘      |
|          | 內湖 | 11 | 忠勇山親山步道           | 2,490      | 鯉魚山登山口葉氏祖廟下方                     | 326        | 2小時50分鐘      |
|          | 內湖 | 12 | 白鷺鷥山、明學山、康樂山親山步道  | 4,765      | 金湖路268號登山口                       | 142        | 3小時40分鐘      |
| 南港<br>山系 | 南港 | 13 | 更寮古道親山步道          | 3,660      | 舊莊街2段122巷口                       | 372        | 2小時40分鐘      |
|          | 南港 | 14 | 南港山縱走親山步道         | 6,250      | 中華技術學院後門                         | 374        | 4小時30分鐘      |
|          | 南港 | 15 | 麗山橋口親山步道          | 1,860      | 北興宮登山口                           | 195        | 2小時00分鐘      |
|          | 信義 | 16 | 虎山親山步道            | 2,530      | 慈惠堂虎山溪步道口                        | 160        | 2小時30分鐘      |
|          | 信義 | 17 | 象山親山步道            | 1,450      | 靈雲宮登山口                           | 183        | 1小時40分鐘      |
| 二格<br>山系 | 文山 | 18 | 仙跡岩親山步道<br>(1號支線) | 1,940      | 景興路243巷牌樓                        | 141        | 2小時00分鐘      |
|          | 文山 |    | 仙跡岩親山步道<br>(2號支線) | 1,300      |                                  | 122        | 1小時40分鐘      |
|          | 文山 | 19 | 指南宮貓空親山步道         | 3,710      | 指南路3段33巷                         | 308        | 3小時30分鐘      |
|          | 文山 | 20 | 指南茶路親山步道          | 4,320      | 指南國小登山口                          | 355        | 4小時00分鐘      |

資料來源：大地工程處。

Source : Geotechnical Engineering Office

表18. 臺灣地區營造工程物價指數

公式：採用拉式公式之變式

| 年(月)別<br>Year (Month) | 總指數<br>General Index | 水泥及其製品類<br>Cement & Related Products | 砂石及級配類<br>Sand & Crashed Stone | 磚瓦瓷類<br>Bricks & Tiles | 金屬製品類<br>Metal Products | 木材及其製品類<br>Timber & Related Products |
|-----------------------|----------------------|--------------------------------------|--------------------------------|------------------------|-------------------------|--------------------------------------|
| 項數 No of Items        | 115                  | 7                                    | 3                              | 5                      | 21                      | 5                                    |
| 權數(千分比) Weights       | 1,000                | 158.85                               | 17.24                          | 12.37                  | 213.87                  | 17.81                                |
| 基期：民國100年平均=100       |                      |                                      |                                |                        |                         |                                      |
| 定 基 指 數               |                      |                                      |                                |                        |                         |                                      |
| 民國96年 2007            | 90.28                | 107.52                               | 113.09                         | 92.33                  | 87.58                   | 82.35                                |
| 民國97年 2008            | 102.90               | 116.58                               | 127.53                         | 100.60                 | 116.25                  | 81.60                                |
| 民國98年 2009            | 93.79                | 111.28                               | 115.06                         | 99.88                  | 81.47                   | 78.47                                |
| 民國99年 2010            | 96.78                | 100.43                               | 103.18                         | 97.91                  | 93.18                   | 90.17                                |
| 民國100年 2011           | 100.00               | 100.00                               | 100.00                         | 100.00                 | 100.00                  | 100.00                               |
| 民國101年 2012           | 100.83               | 104.78                               | 103.84                         | 105.18                 | 95.49                   | 97.83                                |
| 10月 Oct.              | 99.61                | 105.74                               | 104.71                         | 106.88                 | 88.77                   | 96.87                                |
| 11月 Nov.              | 99.96                | 105.99                               | 104.57                         | 106.96                 | 89.99                   | 96.75                                |
| 12月 Dec.              | 100.09               | 105.89                               | 104.49                         | 107.30                 | 90.46                   | 96.44                                |
| 民國102年 2013           |                      |                                      |                                |                        |                         |                                      |
| 1月 Jan.               | 100.59               | 105.83                               | 104.38                         | 107.32                 | 92.43                   | 97.09                                |
| 2月 Feb.               | 100.85               | 105.84                               | 104.16                         | 107.34                 | 92.81                   | 98.21                                |
| 3月 Mar.               | 101.01               | 105.79                               | 104.16                         | 107.72                 | 92.67                   | 99.11                                |
| 4月 Apr.               | 100.53               | 105.80                               | 103.99                         | 108.55                 | 90.98                   | 99.65                                |
| 5月 May                | 100.13               | 106.00                               | 103.97                         | 108.79                 | 89.70                   | 99.63                                |
| 6月 June               | 99.87                | 106.17                               | 103.86                         | 108.79                 | 87.91                   | 99.45                                |
| 7月 July               | 99.91                | 106.47                               | 104.47                         | 108.38                 | 87.92                   | 99.60                                |
| 8月 Aug.               | 100.08               | 106.62                               | 105.19                         | 108.32                 | 88.53                   | 100.29                               |
| 9月 Sep.               | 100.54               | 106.59                               | 106.26                         | 108.28                 | 89.79                   | 100.45                               |
| 10月 Oct.              | 100.53               | 107.06                               | 106.74                         | 108.48                 | 89.58                   | 100.65                               |
| 年 增 率 (%)             |                      |                                      |                                |                        |                         |                                      |
| 民國96年 2007            | 9.01                 | 8.22                                 | 17.36                          | 3.34                   | 19.47                   | 9.70                                 |
| 民國97年 2008            | 13.98                | 8.43                                 | 12.77                          | 8.96                   | 32.74                   | -0.91                                |
| 民國98年 2009            | -8.85                | -4.55                                | -9.78                          | -0.72                  | -29.92                  | -3.84                                |
| 民國99年 2010            | 3.19                 | -9.75                                | -10.33                         | -1.97                  | 14.37                   | 14.91                                |
| 民國100年 2011           | 3.33                 | -0.43                                | -3.08                          | 2.13                   | 7.32                    | 10.90                                |
| 民國101年 2012           | 0.83                 | 4.78                                 | 3.84                           | 5.18                   | -4.51                   | -2.17                                |
| 10月 Oct.              | -1.01                | 4.53                                 | 2.45                           | 5.40                   | -11.67                  | -2.98                                |
| 11月 Nov.              | -0.01                | 3.91                                 | 2.08                           | 5.18                   | -7.78                   | -2.82                                |
| 12月 Dec.              | -0.15                | 3.56                                 | 1.96                           | 5.52                   | -7.80                   | -3.09                                |
| 民國102年 2013           |                      |                                      |                                |                        |                         |                                      |
| 1月 Jan.               | 0.09                 | 3.15                                 | 2.00                           | 5.71                   | -6.38                   | -2.44                                |
| 2月 Feb.               | 0.17                 | 2.84                                 | 1.72                           | 5.73                   | -6.10                   | -1.24                                |
| 3月 Mar.               | 0.01                 | 2.67                                 | 1.35                           | 5.31                   | -6.86                   | 0.93                                 |
| 4月 Apr.               | -1.43                | 1.88                                 | 1.13                           | 4.12                   | -9.78                   | 1.08                                 |
| 5月 May                | -2.12                | 0.62                                 | 0.53                           | 3.56                   | -10.31                  | 1.02                                 |
| 6月 June               | -1.76                | 0.58                                 | -0.78                          | 2.50                   | -9.82                   | 1.41                                 |
| 7月 July               | -1.18                | 1.03                                 | -0.10                          | 1.56                   | -7.85                   | 2.10                                 |
| 8月 Aug.               | -0.84                | 1.10                                 | 0.62                           | 1.45                   | -6.39                   | 3.58                                 |
| 9月 Sep.               | 0.35                 | 0.91                                 | 1.44                           | 1.41                   | -1.65                   | 3.42                                 |
| 10月 Oct.              | 0.92                 | 1.25                                 | 1.94                           | 1.50                   | 0.91                    | 3.90                                 |

資料來源：中華民國統計資訊網 / 物價統計月報。

說 明：由於受查者延誤或更正報價，最近3個月資料均可能修正。

Table 18. Indices of Construction Cost in Taiwan Area

Formula : Laspeyres's Formula

| 塑膠製品類<br>Plastic Products | 油漆塗裝類<br>Paints | 機電設備類<br>Electrical Equipment &<br>Apparatus | 瀝青及其製品類<br>Asphalt & Related<br>Products | 雜項類<br>Miscellaneous<br>Products | 勞務類<br>Services |
|---------------------------|-----------------|--|--|----------------------------------|-----------------|
| 8                         | 4               | 16   | 2  | 15                               | 29              |
| 30.46                     | 8.72            | 123.54                                       | 31.54                                    | 43.55                            | 342.07          |
| Fixed Index               |                 |  | Base Period : 2011=100                   |                                  |                 |
| 82.05                     | 79.27           | 86.68  | 60.97                                    | 80.94                            | 95.51           |
| 86.52                     | 87.13           | 91.25  | 82.29                                    | 91.96                            | 97.86           |
| 86.72                     | 88.60           | 88.73  | 87.35                                    | 94.15                            | 98.21           |
| 94.07                     | 91.37           | 94.46  | 96.68                                    | 96.31                            | 98.76           |
| 100.00                    | 100.00          | 100.00                                       | 100.00                                   | 100.00                           | 100.00          |
| 103.88                    | 105.63          | 99.39  | 106.66                                   | 103.08                           | 101.38          |
| 106.68                    | 106.62          | 99.60  | 108.70                                   | 103.21                           | 101.61          |
| 105.34                    | 106.78          | 99.41  | 108.34                                   | 104.07                           | 101.67          |
| 105.17                    | 106.92          | 98.84  | 108.34                                   | 104.29                           | 101.83          |
| 106.08                    | 106.84          | 99.36  | 108.34                                   | 103.55                           | 101.88          |
| 107.54                    | 107.27          | 99.71  | 108.53                                   | 104.10                           | 102.01          |
| 109.09                    | 107.38          | 100.26                                       | 108.63                                   | 104.09                           | 102.19          |
| 108.12                    | 107.16          | 99.14  | 108.63                                   | 104.25                           | 102.27          |
| 107.27                    | 107.16          | 98.11  | 108.63                                   | 104.25                           | 102.25          |
| 108.22                    | 107.49          | 98.04  | 108.63                                   | 106.04                           | 102.24          |
| 108.68                    | 107.70          | 97.46  | 108.63                                   | 105.69                           | 102.40          |
| 108.75                    | 107.92          | 97.09  | 108.69                                   | 105.74                           | 102.48          |
| 109.95                    | 107.92          | 98.08  | 108.73                                   | 105.87                           | 102.50          |
| 110.13                    | 108.22          | 97.75  | 108.73                                   | 105.01                           | 102.54          |
| Annual Change Rate (%)    |                 |  |  |                                  |                 |
| 3.64                      | 5.47            | 7.68   | 7.46                                     | 5.19                             | 1.60            |
| 5.45                      | 9.92            | 5.27   | 34.97                                    | 13.62                            | 2.46            |
| 0.23                      | 1.69            | - 2.76                                       | 6.15                                     | 2.38                             | 0.36            |
| 8.48                      | 3.13            | 6.46   | 10.68                                    | 2.29                             | 0.56            |
| 6.30                      | 9.45            | 5.86   | 3.43                                     | 3.83                             | 1.26            |
| 3.88                      | 5.63            | - 0.61                                       | 6.66                                     | 3.08                             | 1.38            |
| 6.51                      | 4.30            | 0.27   | 7.34                                     | 2.50                             | 1.07            |
| 7.61                      | 4.12            | 1.31   | 6.98                                     | 2.58                             | 1.11            |
| 7.46                      | 2.96            | 0.36   | 6.98                                     | 2.83                             | 1.07            |
| 5.88                      | 2.60            | 0.84   | 6.98                                     | 2.20                             | 0.99            |
| 5.63                      | 2.44            | 0.46   | 7.17                                     | 2.32                             | 1.05            |
| 5.86                      | 2.54            | 0.29   | 6.53                                     | 1.97                             | 1.19            |
| 3.62                      | 2.33            | - 0.97                                       | 1.64                                     | 1.08                             | 1.14            |
| 1.67                      | 1.57            | - 1.91                                       | - 0.02                                   | 0.88                             | 0.77            |
| 4.89                      | 1.84            | - 1.53                                       | 0.10                                     | 2.79                             | 0.73            |
| 6.59                      | 1.87            | - 1.59                                       | 0.00                                     | 2.24                             | 0.89            |
| 4.92                      | 1.81            | - 2.12                                       | - 0.01                                   | 2.08                             | 0.95            |
| 4.00                      | 1.69            | - 1.08                                       | 0.03                                     | 2.11                             | 0.94            |
| 3.23                      | 1.50            | - 1.86                                       | 0.03                                     | 1.74                             | 0.92            |

Source : <http://www.stat.gov.tw> / Price Statistics Monthly

Explanation : All data are subject to revision 3 months after original publication due to late reports and corrections by respondents.

表19. 臺北市營造工程物價指數

公式：價比基期值加權算術平均式

| 年(月)別<br>Year (Month) | 總指數<br>General Index | 水泥及其製品類<br>Cement & Related<br>Products | 砂石及級配類<br>Sand &<br>Crashed Stone | 磚瓦瓷類<br>Bricks & Tiles | 金屬製品類<br>Metal Products | 木材及其製品類<br>Timber & Related<br>Products |
|-----------------------|----------------------|---|-----------------------------------|------------------------|-------------------------|---|
| 權數(千分比) Weights       | 1,000.00             | 153.73                                  | 15.64                             | 13.97                  | 203.18                  | 19.64                                   |
| 項數 No of Items        | 115                  | 7                                       | 3                                 | 5                      | 21                      | 5                                       |

| 基期：民國100年平均=100 |          | 定 基 指 數 |        |        |        |        |        |
|-----------------|----------|---------|--------|--------|--------|--------|--------|
| 民國 96 年         | 2007     | 90.40   | 107.17 | 103.73 | 93.67  | 88.62  | 87.29  |
| 民國 97 年         | 2008     | 102.83  | 115.78 | 113.61 | 99.70  | 117.10 | 90.08  |
| 民國 98 年         | 2009     | 94.62   | 111.37 | 101.35 | 101.53 | 83.56  | 86.26  |
| 民國 99 年         | 2010     | 97.26   | 101.41 | 100.51 | 99.01  | 93.41  | 94.94  |
| 民國 100 年        | 2011     | 100.00  | 100.00 | 100.00 | 100.00 | 100.00 | 100.00 |
| 民國 101 年        | 2012     | 100.64  | 102.80 | 100.54 | 103.40 | 95.25  | 95.62  |
|                 | 10月 Oct. | 99.35   | 103.53 | 102.02 | 104.54 | 88.31  | 94.37  |
|                 | 11月 Nov. | 99.52   | 103.84 | 102.02 | 104.54 | 88.84  | 94.43  |
|                 | 12月 Dec. | 99.68   | 103.84 | 102.02 | 104.54 | 89.62  | 94.70  |
| 民國 102 年        |          |         |        |        |        |        |        |
|                 | 1月 Jan.  | 100.23  | 103.86 | 102.02 | 104.54 | 91.21  | 95.29  |
|                 | 2月 Feb.  | 100.37  | 103.88 | 102.02 | 104.54 | 91.33  | 95.57  |
|                 | 3月 Mar.  | 100.50  | 103.88 | 102.02 | 104.54 | 91.33  | 95.69  |
|                 | 4月 Apr.  | 100.10  | 103.85 | 102.02 | 104.96 | 90.16  | 95.65  |
|                 | 5月 May   | 99.63   | 103.85 | 102.02 | 104.96 | 89.01  | 95.61  |
|                 | 6月 June  | 99.52   | 103.85 | 102.02 | 104.96 | 87.64  | 95.89  |
|                 | 7月 July  | 99.48   | 103.83 | 102.02 | 104.58 | 87.60  | 95.39  |
|                 | 8月 Aug.  | 99.69   | 103.82 | 104.23 | 104.54 | 88.34  | 95.45  |
|                 | 9月 Sep.  | 100.06  | 103.82 | 105.97 | 104.54 | 89.21  | 95.75  |
|                 | 10月 Oct. | 100.03  | 103.97 | 105.97 | 104.54 | 89.03  | 95.89  |

|          |          | 年 增 率 (%) |       |        |       |        |       |
|----------|----------|-----------|-------|--------|-------|--------|-------|
| 民國 96 年  | 2007     | 8.21      | 7.46  | 11.31  | 3.06  | 19.59  | 1.24  |
| 民國 97 年  | 2008     | 13.75     | 8.03  | 9.53   | 6.44  | 32.14  | 3.20  |
| 民國 98 年  | 2009     | -7.99     | -3.81 | -10.79 | 1.83  | -28.64 | -4.24 |
| 民國 99 年  | 2010     | 2.79      | -8.94 | -0.83  | -2.48 | 11.79  | 10.05 |
| 民國 100 年 | 2011     | 2.82      | -1.39 | -0.51  | 1.00  | 7.05   | 5.33  |
| 民國 101 年 | 2012     | 0.64      | 2.80  | 0.54   | 3.40  | -4.75  | -4.38 |
|          | 10月 Oct. | -1.38     | 2.98  | 3.88   | 4.14  | -11.95 | -4.39 |
|          | 11月 Nov. | -0.47     | 3.07  | 3.88   | 4.14  | -9.02  | -4.32 |
|          | 12月 Dec. | -0.55     | 3.07  | 3.88   | 4.14  | -8.61  | -4.05 |
| 民國 102 年 | 2013     |           |       |        |       |        |       |
|          | 1月 Jan.  | -0.25     | 2.61  | 3.88   | 4.14  | -7.41  | -3.45 |
|          | 2月 Feb.  | -0.27     | 2.55  | 3.88   | 4.14  | -7.51  | -3.35 |
|          | 3月 Mar.  | -0.40     | 2.55  | 3.88   | 4.14  | -8.21  | 0.03  |
|          | 4月 Apr.  | -1.52     | 1.86  | 3.88   | 1.02  | -10.24 | -1.02 |
|          | 5月 May   | -2.40     | 0.69  | 2.56   | 0.61  | -10.77 | -1.06 |
|          | 6月 June  | -1.87     | 0.68  | 0.00   | 0.61  | -9.80  | 0.99  |
|          | 7月 July  | -1.49     | 0.53  | 0.00   | 0.24  | -8.34  | 1.32  |
|          | 8月 Aug.  | -1.22     | 0.26  | 2.17   | -0.01 | -7.01  | 1.39  |
|          | 9月 Sep.  | -0.01     | 0.28  | 3.87   | -0.01 | -2.56  | 1.70  |
|          | 10月 Oct. | 0.69      | 0.42  | 3.87   | -0.01 | 0.81   | 1.61  |

資料來源：中華民國臺北市物價統計月報。

附註：①原95基期營造工程材料類之「電梯與電器用品類」於100年基期修訂為「機電設備類」。

Table 19. Indices of Construction Cost in Taipei City

| 塑膠製品類<br>Plastic Products | 油漆塗裝類<br>Paints | 機電設備類①<br>Electrical Equipment<br>& Apparatus | 瀝青及其製品類<br>Asphalt & Related<br>Products | 雜項材料類<br>Miscellaneous<br>Products | 勞務類<br>Services |
|---------------------------|-----------------|---|--|------------------------------------|-----------------|
| 28.85                     | 11.66           | 137.40  | 31.98                                    | 44.59                              | 339.37          |
| 8                         | 4               | 16  | 2  | 15                                 | 29              |
| Fixed Index               |                 |   |  |                                    |                 |
| Base Period : 2011=100    |                 |   |  |                                    |                 |
| 83.32                     | 85.84           | 94.57   | 51.90                                    | 85.44                              | 96.65           |
| 85.76                     | 92.37           | 97.61   | 72.70                                    | 93.55                              | 99.06           |
| 86.44                     | 93.05           | 92.89   | 85.48                                    | 97.66                              | 98.50           |
| 92.74                     | 94.36           | 96.67   | 97.40                                    | 98.17                              | 98.38           |
| 100.00                    | 100.00          | 100.00  | 100.00                                   | 100.00                             | 100.00          |
| 103.15                    | 104.77          | 99.83   | 104.44                                   | 102.00                             | 102.64          |
| 105.60                    | 107.90          | 100.75  | 105.63                                   | 102.51                             | 102.84          |
| 103.64                    | 107.90          | 100.58  | 105.63                                   | 102.51                             | 102.89          |
| 103.37                    | 107.90          | 99.78   | 105.63                                   | 102.51                             | 102.94          |
| 105.27                    | 107.90          | 100.59  | 105.63                                   | 101.63                             | 103.17          |
| 106.15                    | 108.94          | 100.55  | 105.63                                   | 101.63                             | 103.40          |
| 108.51                    | 109.45          | 100.81  | 105.63                                   | 101.65                             | 103.46          |
| 106.88                    | 109.45          | 99.91   | 105.63                                   | 101.65                             | 103.50          |
| 105.05                    | 109.45          | 98.51   | 105.63                                   | 101.63                             | 103.52          |
| 106.01                    | 109.45          | 98.52   | 105.63                                   | 103.83                             | 103.64          |
| 107.07                    | 109.45          | 98.19   | 105.63                                   | 103.83                             | 103.64          |
| 107.07                    | 109.45          | 97.78   | 105.63                                   | 103.81                             | 103.89          |
| 108.24                    | 109.45          | 98.46   | 105.63                                   | 103.81                             | 103.97          |
| 108.35                    | 109.45          | 98.38   | 105.63                                   | 103.68                             | 103.97          |
| Annual Change Rate (%)    |                 |   |  |                                    |                 |
| 1.73                      | 0.88            | 5.28  | 7.69                                     | 3.41                               | 1.27            |
| 2.93                      | 7.61            | 3.21  | 40.08                                    | 9.49                               | 2.49            |
| 0.79                      | 0.74            | - 4.83  | 17.58                                    | 4.39                               | - 0.56          |
| 7.29                      | 1.41            | 4.06  | 13.95                                    | 0.52                               | - 0.13          |
| 7.83                      | 5.98            | 3.45  | 2.67                                     | 1.86                               | 1.65            |
| 3.15                      | 4.77            | - 0.17  | 4.44                                     | 2.00                               | 2.64            |
| 4.80                      | 7.43            | 1.64  | 4.38                                     | 1.81                               | 1.23            |
| 5.61                      | 7.43            | 3.21  | 4.38                                     | 1.76                               | 1.28            |
| 5.33                      | 7.43            | 1.95  | 4.38                                     | 1.66                               | 0.99            |
| 5.18                      | 7.42            | 2.77  | 4.38                                     | 0.96                               | 1.04            |
| 4.72                      | 7.01            | 1.76  | 4.38                                     | 0.95                               | 1.23            |
| 5.29                      | 7.52            | 0.90  | 4.38                                     | 0.80                               | 1.12            |
| 2.46                      | 7.52            | - 0.12  | 1.42                                     | - 0.17                             | 1.12            |
| - 0.10                    | 4.23            | - 1.69  | - 0.50                                   | - 0.81                             | 0.72            |
| 3.04                      | 4.23            | - 1.61  | 0.00                                     | 1.29                               | 0.75            |
| 5.66                      | 4.23            | - 1.60  | 0.00                                     | 1.28                               | 0.78            |
| 4.71                      | 3.05            | - 2.34  | 0.00                                     | 1.27                               | 1.04            |
| 3.37                      | 2.83            | - 1.46  | 0.00                                     | 1.27                               | 1.13            |
| 2.60                      | 1.44            | - 2.36  | -  | 1.14                               | 1.10            |

Source : Commodity-Price Statistics Monthly, Taipei City

Note : ①The "Electrical Equipment and Apparatus" replace the item "Elevator and Electrical Apparatus" used for the 2006 base period.

表20. 臺北市土地人口概況

Table 20. Land and Population in Taipei City

| 年(月)底別<br>End of Year(Month) | 土地面積<br>Land<br>(平方公里)<br>(Km <sup>2</sup> ) | 戶籍戶數<br>No. of<br>Households<br>(戶)<br>(No.) | 人口數(人)<br>Population (person) |           |             | 人口密度<br>Population<br>Density<br>(人/平方公里)<br>(Person/ km <sup>2</sup> ) |
|------------------------------|--|--|-------------------------------|-----------|-------------|---|
|                              |  |  | 總計<br>Grand Total             | 男<br>Male | 女<br>Female |   |
| 民國 86 年底 End of 1997         | 271.7997                                     | 854 132                                      | 2 598 493                     | 1 295 637 | 1 302 856   | 9 560   |
| 民國 87 年底 End of 1998         | 271.7997                                     | 869 803                                      | 2 639 939                     | 1 311 789 | 1 328 150   | 9 712   |
| 民國 88 年底 End of 1999         | 271.7997                                     | 879 156                                      | 2 641 312                     | 1 309 434 | 1 331 878   | 9 718   |
| 民國 89 年底 End of 2000         | 271.7997                                     | 888 560                                      | 2 646 474                     | 1 309 308 | 1 337 166   | 9 737   |
| 民國 90 年底 End of 2001         | 271.7997                                     | 894 763                                      | 2 633 802                     | 1 300 179 | 1 333 623   | 9 690   |
| 民國 91 年底 End of 2002         | 271.7997                                     | 906 988                                      | 2 641 856                     | 1 301 458 | 1 340 398   | 9 720   |
| 民國 92 年底 End of 2003         | 271.7997                                     | 914 716                                      | 2 627 138                     | 1 291 742 | 1 335 396   | 9 666   |
| 民國 93 年底 End of 2004         | 271.7997                                     | 923 325                                      | 2 622 472                     | 1 286 303 | 1 336 169   | 9 649   |
| 民國 94 年底 End of 2005         | 271.7997                                     | 933 110                                      | 2 616 375                     | 1 279 513 | 1 336 862   | 9 626   |
| 民國 95 年底 End of 2006         | 271.7997                                     | 941 317                                      | 2 632 242                     | 1 282 691 | 1 349 551   | 9 684   |
| 民國 96 年底 End of 2007         | 271.7997                                     | 947 745                                      | 2 629 269                     | 1 277 556 | 1 351 713   | 9 674   |
| 民國 97 年底 End of 2008         | 271.7997                                     | 958 433                                      | 2 622 923                     | 1 270 948 | 1 351 975   | 9 650   |
| 民國 98 年底 End of 2009         | 271.7997                                     | 969 418                                      | 2 607 428                     | 1 260 450 | 1 346 978   | 9 593   |
| 民國 99 年底 End of 2010         | 271.7997                                     | 983 237                                      | 2 618 772                     | 1 262 554 | 1 356 218   | 9 635   |
| 民國 100 年底 End of 2011        | 271.7997                                     | 999 879                                      | 2 650 968                     | 1 276 343 | 1 374 625   | 9 753   |
| 民國 101 年底 End of 2012        | 271.7997                                     | 1 017 063                                    | 2 673 226                     | 1 285 361 | 1 387 865   | 9 835   |
| 10 月底 End of Oct.            | 271.7997                                     | 1 015 991                                    | 2 668 231                     | 1 283 262 | 1 384 969   | 9 817   |
| 11 月底 End of Nov.            | 271.7997                                     | 1 016 644                                    | 2 671 006                     | 1 284 419 | 1 386 587   | 9 827   |
| 12 月底 End of Dec.            | 271.7997                                     | 1 017 063                                    | 2 673 226                     | 1 285 361 | 1 387 865   | 9 835   |
| 民國 102 年 2013                |  |  |                               |           |             |   |
| 1 月底 End of Jan.             | 271.7997                                     | 1 017 406                                    | 2 675 033                     | 1 286 134 | 1 388 899   | 9 842   |
| 2 月底 End of Feb.             | 271.7997                                     | 1 017 691                                    | 2 676 128                     | 1 286 627 | 1 389 501   | 9 846   |
| 3 月底 End of Mar.             | 271.7997                                     | 1 018 618                                    | 2 677 771                     | 1 287 311 | 1 390 460   | 9 852   |
| 4 月底 End of Apr.             | 271.7997                                     | 1 019 228                                    | 2 679 051                     | 1 287 663 | 1 391 388   | 9 857   |
| 5 月底 End of May              | 271.7997                                     | 1 020 396                                    | 2 680 296                     | 1 288 081 | 1 392 215   | 9 861   |
| 6 月底 End of June             | 271.7997                                     | 1 021 435                                    | 2 681 554                     | 1 288 596 | 1 392 958   | 9 866   |
| 7 月底 End of July             | 271.7997                                     | 1 022 200                                    | 2 682 372                     | 1 288 816 | 1 393 556   | 9 869   |
| 8 月底 End of Aug.             | 271.7997                                     | 1 023 610                                    | 2 682 017                     | 1 288 485 | 1 393 532   | 9 868   |
| 9 月底 End of Sep.             | 271.7997                                     | 1 025 984                                    | 2 681 584                     | 1 288 195 | 1 393 389   | 9 866   |
| 10 月底 End of Oct.            | 271.7997                                     | 1 026 025                                    | 2 682 839                     | 1 288 549 | 1 394 290   | 9 871   |

資料來源：本府地政局、民政局。

Source : Department of Land , Department of Civil Affairs

## 臺北市工務統計月報

出版機關：臺北市政府工務局  
地址：11008 臺北市信義區市府路1號4樓西南區  
電話：1999(外縣市02-27208889)轉1404  
網址：<http://www.pwb.taipei.gov.tw/>  
發行人：張培義  
編輯：臺北市政府工務局統計室  
出版年月：中華民國 102年11月  
創刊年月：中華民國 73年 1月  
刊期頻率：月刊

## THE TAIPEI CITY STATISTICAL MONTHLY BULLETIN OF PUBLIC WORKS

Published by the Public Works Department, Taipei City Government

Address : Southwest Wing, 4F., No.1, Shifu Rd., Xinyi Dist., Taipei City 11008, Taiwan (R.O.C.)

Telephone No : Please dial 1999 Taipei Citizen Hotline (02-2720-8889 for out of Taipei) ext. 6720

Publisher : Pei-yi Chang

Edited by the Statistics Office of PWD, TCG

Website : <http://www.pwb.taipei.gov.tw/>

Publishing Date : November 2013

First Edition : January 1984

著作權所有，如需轉載，請洽臺北市政府工務局統計室。