

如何操作選手資料庫 註冊/登入

www.taiwanpscc.org

第一次操作就上手

1

1 點選登入/註冊

2 點選【註冊】

3 填寫姓名、EMAIL ✓

2

4 註冊成功，收信去

5 密碼通知=>啟用連結

6 重新登入系統 ✓

3

7 填寫個人資訊

8 級別登入

9 報名分級

4

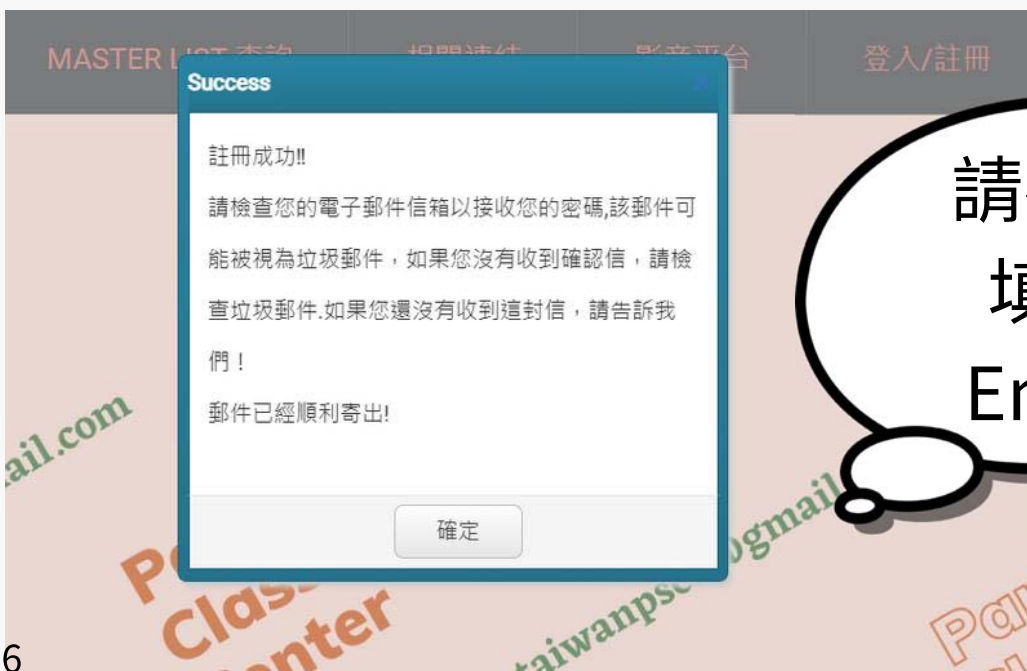
第一步:註冊(姓名、EMAIL)



The screenshot shows a web interface with a navigation bar at the top containing four items: "MASTER LIST 查詢", "相關連結", "影音平台", and "登入/註冊". A "Register" dialog box is centered on the screen. It has a white background and a blue border. Inside the dialog, there are two input fields: "姓名:" followed by a text box containing the placeholder "請輸入您的真實姓名", and "EMAIL:" followed by a text box containing the placeholder "請輸入您的 EMAIL". At the bottom of the dialog, there are two buttons: a green checkmark icon with the text "確認" and a red 'X' icon with the text "取消".

5

第二步:註冊成功，去收EMAIL

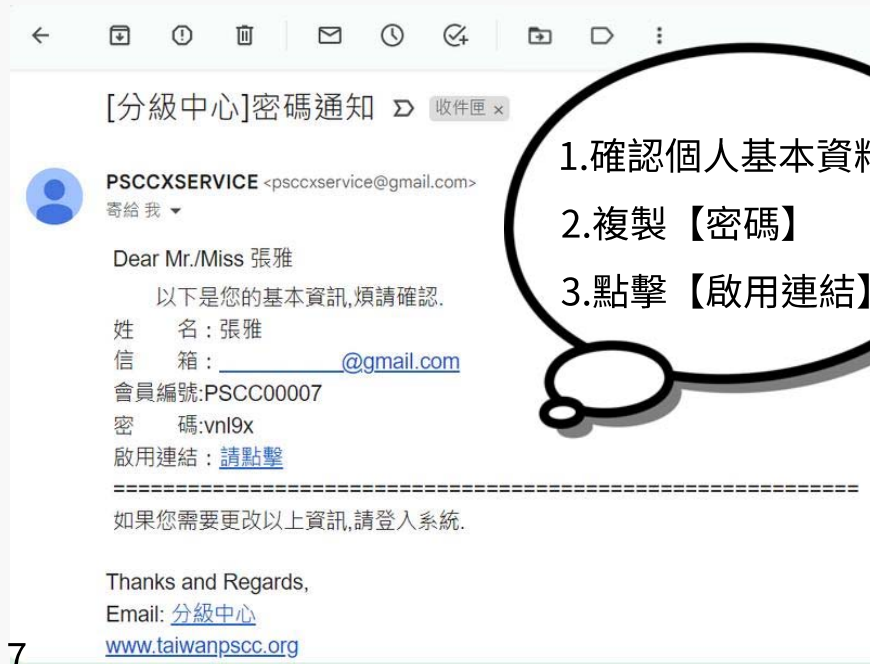


The screenshot shows the same web interface as in the previous step. A "Success" dialog box is displayed, indicating that registration is complete. The dialog has a white background and a blue border. The text inside reads: "註冊成功!!", "請檢查您的電子郵件信箱以接收您的密碼,該郵件可能被視為垃圾郵件,如果您沒有收到確認信,請檢查垃圾郵件.如果您還沒有收到這封信,請告訴我們!", and "郵件已經順利寄出!". At the bottom of the dialog, there is a single button labeled "確定".

請確實
填寫
Email

6

第三步:點選【啟用連結】



[分級中心]密碼通知 收件匣 x

PSCCXSERVICE <pcccxservice@gmail.com>
寄給我 ▾

Dear Mr./Miss 張雅

以下是您的基本資訊,煩請確認.

姓 名:張雅
信 箱: _____@gmail.com
會員編號:PSCC00007
密 碼:vn19x
啟用連結: [請點擊](#)

=====

如果您需要更改以上資訊,請登入系統.

Thanks and Regards,
Email: [分級中心](#)
www.taiwanpscc.org

- 1.確認個人基本資料
- 2.複製【密碼】
- 3.點擊【啟用連結】

帳號啟用成功!!



恭喜,您已完成帳號啟用,請重新登入

登入

7

第四步:重新登入系統



帕拉林匹克運動分級中心
Paralympic Sports Classification Center

首頁 中心訊息 分級規則

帳號啟用成功!!

恭喜,您已完成帳號啟用,請重新登入

登入系統

EMAIL:

密 碼:

註冊/重新寄發啟用連結/忘記密碼

登入 取消

- 1.輸入EMAIL
- 2.輸入【密碼】
- 3.登入 ✓

8

第五步:填寫個人資訊

個人資訊

選手編號: PSC00007

真實姓名: 張哲

身分證號: 該輸入項為必輸項

出生年月日: 1975-01-24

身障類別: 肢障

縣市別: 新竹市

連絡電話:

Email: 請輸入有效的電子郵件地址

證件照片: Choose File

身分證正面: Choose File

身分證反面: Choose File

身障證明正面: Choose File

身障證明反面: Choose File

新選手?

證件照片

個人資訊都要完整填寫，
如是新選手(從未參加分級者，
請上傳完整文件，並請勾選
【是；新選手】)=>存檔

9

第六步:查看個人分級紀錄

個人資訊

分級紀錄

級別登錄

報名分級

登出

分級日期

運動項目

級別

Status

沒有任何資料

1.新選手無資料

2.分級資料從102年至111年

10 第 0 共 0 頁 顯示 0 到 0, 共 0 記錄

10

第七步:級別登入(新選手)



1. 點選【資料登錄】
2. 選擇運動項目
3. 新選手, 級別選擇【無】、狀態選擇【N】
4. 無持有國際卡=>存檔(即完成)

11

第七步:級別登入(已分級過選手)



運動項目上限兩項!

1. 點選【資料登錄】
2. 選擇運動項目
3. 級別、狀態選擇=>Master List公告 級別、狀態
4. 確認是否持有國際卡=>存檔(即完成)

12

第八步:報名分級_1

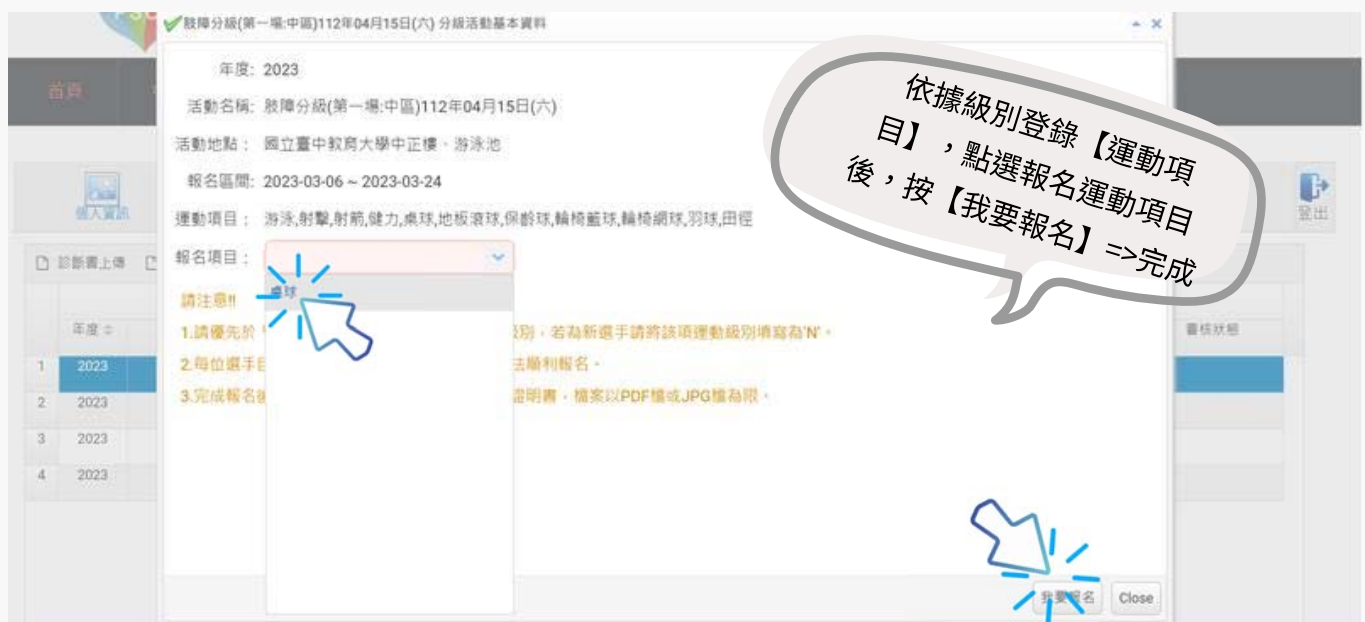


分級活動資訊						個人報名資訊		
年度	活動名稱	活動簡章	報名開始	報名結束	已報名/可報名	已報名項目	診斷書	審核狀態
2023	肢障分級(第一場:中區)112年04月15日(六)		2023-03-06	2023-03-24	20/72			
2023	視障分級(第一場:中區)112年04月23日(日)		2023-03-07	2023-03-31	0/0			
2023	肢障分級(第二場:北區)112年06月11日(六)		2023-04-17	2023-05-22	0/0			
2023	視障分級(第二場:北區)112年06月18日(日)		2023-04-24	2023-05-26	0/0			

1. 選擇分級場次
2. 點選【我要報名】
3. 規定時間內上傳診斷書

13

第八步:報名分級_2



肢障分級(第一場:中區)112年04月15日(六) 分級活動基本資料

年度: 2023
活動名稱: 肢障分級(第一場:中區)112年04月15日(六)
活動地點: 國立臺中教育大學中正樓·游泳池
報名區間: 2023-03-06 ~ 2023-03-24
運動項目: 游泳,射擊,射箭,健力,桌球,地板滾球,保齡球,輪椅籃球,輪椅網球,羽球,田徑

報名項目:

請注意!!
1.請優先於
2.每位選手
3.完成報名後

依據級別登錄【運動項目】，點選報名運動項目後，按【我要報名】=>完成

若為新選手請將該項運動級別填寫為'N'。
法順利報名。
證明書，檔案以PDF檔或JPG檔為限。

我要報名 Close

14

第八步:報名分級_3

按【我要報名】=>即完成報名，請記得在規定時間內上傳診斷書!

年度	活動名稱	活動結束	報名開始	報名結束	已報名/可報名	已報名項目	診斷書	審核狀態
2023	籃球分級(第一場-中區)112年04月15日(六)		2023-03-06	2023-03-24	21/72	桌球	✗ 尚未上傳	審核中...
2023	排球分級(第一場-中區)112年04月23日(日)		2023-03-07	2023-03-31	0/0			
2023	籃球分級(第二場-北區)112年06月11日(六)		2023-04-17	2023-05-22	0/0			
2023	排球分級(第二場-北區)112年06月18日(日)		2023-04-24	2023-05-26	0/0			

15

第九步:聯絡分級中心

1.聯絡時間:

上午9:00~12:00、下午14:00~17:00

2. EMAIL聯絡最方便!

taiwanpscc@gmail.com

3.透過醫院總機轉接，請保持好口氣!

感謝您對分級中心的支持與配合!

16