



教育統計通訊

《056 號》

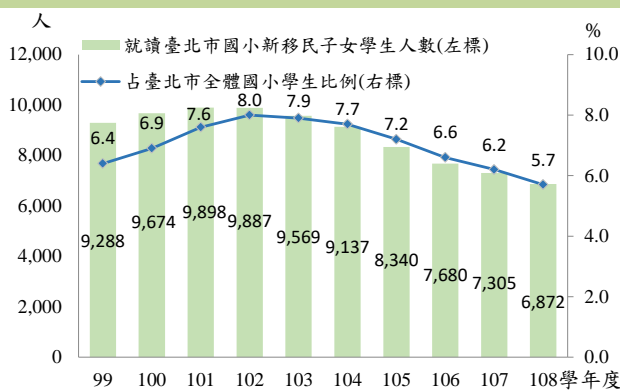
臺北市政府教育局
109 年 5 月 25 日

聯絡人：楊 江 棟
電話：27208889 轉 1243

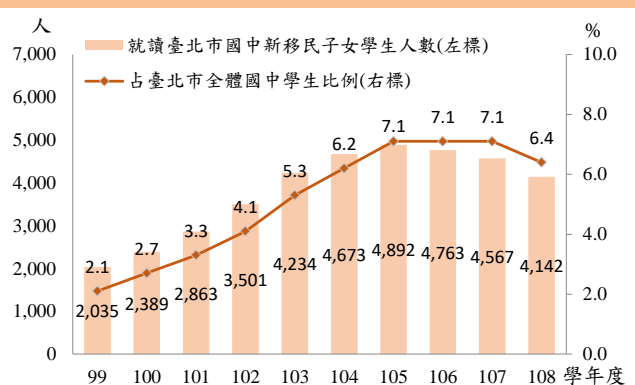
108 學年臺北市就讀國中小新移民子女學生略為減少

- 1.近十年就讀臺北市國小新移民子女學生由99學年度9,288人(占臺北市國小學生總數之6.4%)，逐年增加至102學年度9,887人(占8.0%)高點，之後略減至108學年度6,872人(占5.7%)，呈現先升後降趨勢。另近十年就讀臺北市國中新移民子女學生由99學年度2,035人(占臺北市國中學生總數之2.1%)，逐年增加至105學年度4,892人(占7.1%)高點，之後略減至108學年度4,142人(占6.4%)，亦是呈現先升後降趨勢。由於就讀國小之新移民子女學生，之後接續國中教育，受此因素影響，故國中圖表峰期出現之時間較國小峰期出現之時間延後發生。
- 2.而近十年就讀臺北市國小一年級新移民子女新生數及其占臺北市國小新生比例亦呈減少趨勢，從最高點99學年度1,639人(占8.1%)以來，108學年度933人是近十年次低人數，而占比4.2%是近十年最低數值。
- 3.108學年度就讀臺北市國中小新移民子女學生父或母之國籍，以中國大陸籍51.0%為最多；其次依序為越南籍23.4%、印尼籍3.9%、日本籍3.6%、美國籍2.8%；與十年前相較，中國大陸籍小幅增加5.1百分點；越南籍呈現小幅上升後又下降趨勢，是占比十年期間內變化較為顯著之國籍別。

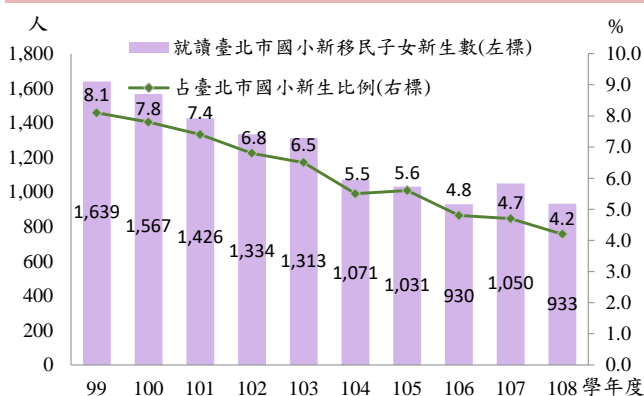
近十年就讀臺北市國小新移民子女學生人數及占比



近十年就讀臺北市國中新移民子女學生人數及占比



近十年就讀臺北市國小新移民子女新生人數及占比



近十年臺北市就讀國中小新移民子女學生(母)原生國籍結構

學年度	單位：%					
	大陸地區	越南	印尼	日本	美國	其他
99	46.4	25.5	5.3	3.1	2.2	17.5
100	46.8	26.8	5.1	2.9	2.5	15.9
101	47.9	27.8	5.1	2.7	2.2	14.3
102	47.6	28.8	4.8	2.7	2.2	14.0
103	48.6	28.5	4.7	2.7	2.4	13.1
104	49.3	27.9	4.5	2.8	2.3	13.2
105	50.1	27.7	4.0	3.1	2.0	13.0
106	50.9	26.2	4.0	3.3	2.4	13.2
107	51.0	25.0	4.1	3.5	2.6	13.8
108	51.5	23.4	3.9	3.6	2.8	14.7

資料來源：臺北市政府教育局。