



教育統計通訊

《103 號》

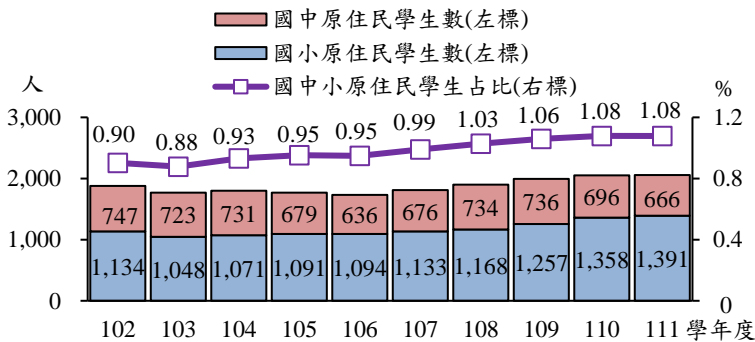
臺北市政府教育局
113 年 1 月 25 日

聯絡人：王 宥 威
電話：27208889 轉 1243

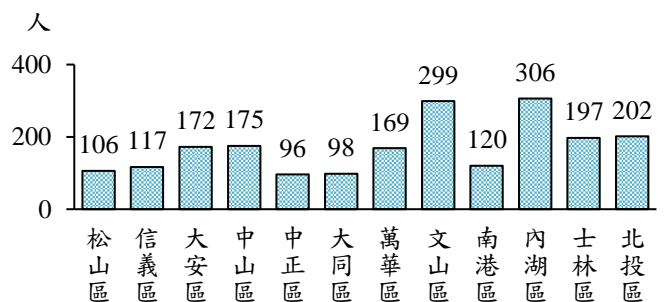
臺北市國中小原住民學生數占總學生數的比率，大致呈增加趨勢，由 102 學年度 0.90% 升至 111 學年度 1.08%

1. 111 學年度臺北市國中小原住民學生數為 2,057 人(國中 666 人、國小 1,391 人)，較 110 學年度增加 3 人(0.15%)；近年來臺北市國中小原住民學生數占總學生數的比率，大致呈增加趨勢，111 學年度占比 1.08% 較 102 學年度 0.90%，增加 0.18 個百分點。
2. 111 學年度臺北市國中小原住民學生數以內湖區 306 人(占 14.88%)最多，其次為文山區 299 人(占 14.54%)，而以中正區 96 人(占 4.67%)最少；若就族籍別觀察，以阿美族 1,002 人(占 48.71%)居多，其次為泰雅族 385 人(占 18.72%)、排灣族 225 人(占 10.94%)，三者合計將近 8 成。
3. 與其他五都比較，111 學年度國中小原住民學生數以桃園市 1 萬 551 人(占總學生數比率 5.39%)為最多，其次為新北市 7,275 人(占總學生數比率 2.46%)，臺北市 2,057 人(占總學生數比率 1.08%)僅多於臺南市。

臺北市國中小原住民學生數概況



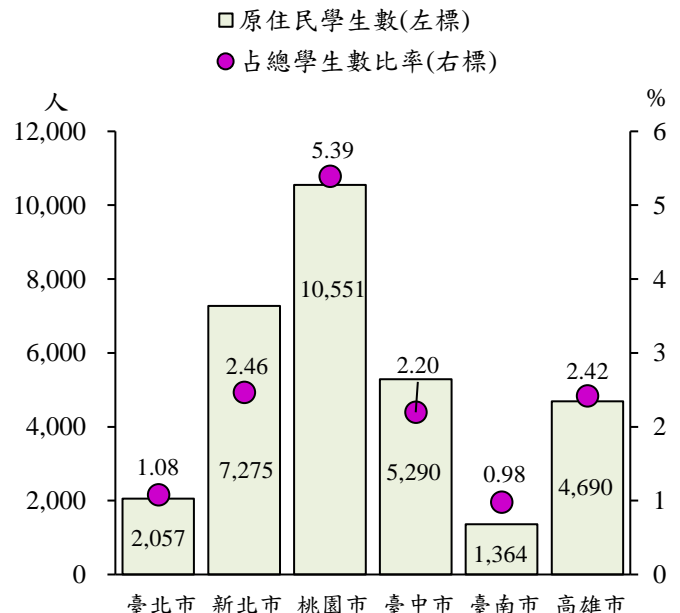
臺北市國中小原住民學生數—行政區別分 111 學年度



臺北市國中小原住民學生數概況—族籍別分 111 學年度

族別	總計		國中		國小	
	學生數 (人)	占比 (%)	學生數 (人)	占比 (%)	學生數 (人)	占比 (%)
總計	2,057	100.00	666	100.00	1,391	100.00
阿美族	1,002	48.71	293	43.99	709	50.97
泰雅族	385	18.72	158	23.72	227	16.32
排灣族	225	10.94	66	9.91	159	11.43
布農族	144	7.00	56	8.41	88	6.33
卑南族	44	2.14	13	1.95	31	2.23
鄒(曹)族	25	1.22	8	1.20	17	1.22
魯凱族	28	1.36	7	1.05	21	1.51
賽夏族	28	1.36	7	1.05	21	1.51
雅美族或達悟族	23	1.12	6	0.90	17	1.22
邵族	8	0.39	3	0.45	5	0.36
噶瑪蘭族	3	0.15	2	0.30	1	0.07
太魯閣族	107	5.20	40	6.01	67	4.82
撒奇萊雅族	4	0.19	1	0.15	3	0.22
賽德克族	31	1.51	6	0.90	25	1.80

臺北市與其他五都國中小原住民學生數概況 111 學年度



資料來源：臺北市政府教育局。