

109學年度臺北市就讀國民中小學新移民子女學生概況

110.08.23

壹、前言

近年臺北市國人與外國籍人士之結婚人數由 100 年高峰 3,206 人，緩和下降至 108 年 2,663 人，109 年因受疫情影響，結婚人數更只有 1,464 人。連帶影響臺北市新移民新生兒數由 101 年高峰 2,232 人逐年下降至 109 年為 1,366 人。因此，近年來臺北市新移民子女人數及學生數呈現下降趨勢，但其仍為整體國民素質及競爭力之重要環節，且「成就每一個孩子」是教育的重要目標，本報告希提供國中小新移民子女學生相關重要資訊，進而讓新移民子女學生獲得更完善的教育資源投入，並增進新移民子女學生多元適性發展之可能。

貳、概況分析

**一、近年臺北市國中小新移民子女學生呈減少趨勢，其中109學年度臺北市國中
新移民子女學生數為3,960人，為近7年新低；國小新移民
子女學生數6,480人，為近13年新低**

近年臺北市國中小新移民子女者學生由95學年度5,888人(占國中小學生總數之2.1%)，逐年增加至103學年度13,848人最高，之後逐年遞減至109學年度10,440人，相當於每18.0位國中小學生即有1人為新移民子女。109學年度臺北市國中
新移民子女學生數為3,960人，為近7年新低；國小新移民子女學生數6,480人，為近13年新低。另近年國小一年級新移民子女新生數，109學年度856人(占國小新生總數4.1%)，較99學年度1,639人(占8.1%)高點減少706人，其人數為近15年新低，占比為近15年次低。(詳表1)

表 1 臺北市就讀國中小新移民子女學生數及所占比率

單位：人、%

學年度	國中小學生數總計	國中學生數	國小學生數	小一學生數	就讀國中小新移民子女學生數		就讀國中新移民子女學生數		就讀國小新移民子女學生數		就讀國小新移民子女新生數	
					占國中小學生總數%	占國中學生總數%	占國小學生總數%	占國小新生總數%				
95	277,163	98,665	178,498	27,784	5,888	2.1	1,080	1.1	4,808	2.7	1,122	4.0
96	271,391	98,917	172,474	26,236	7,155	2.6	1,275	1.3	5,880	3.4	1,475	5.6
97	261,907	98,774	163,133	22,766	8,719	3.3	1,521	1.5	7,198	4.4	1,691	7.4
98	252,917	98,369	154,548	22,050	10,196	4.0	1,751	1.8	8,445	5.5	1,725	7.8
99	241,217	95,287	145,930	20,148	11,323	4.7	2,035	2.1	9,288	6.4	1,639	8.1
100	229,408	90,149	139,259	20,182	12,063	5.3	2,389	2.7	9,674	6.9	1,567	7.8
101	217,749	86,887	130,862	19,364	12,761	5.9	2,863	3.3	9,898	7.6	1,426	7.4
102	208,401	84,453	123,948	19,580	13,388	6.4	3,501	4.1	9,887	8.0	1,334	6.8
103	201,701	80,483	121,218	20,101	13,848	6.9	4,235	5.3	9,613	7.9	1,313	6.5
104	193,486	75,015	118,471	19,301	13,810	7.1	4,673	6.2	9,137	7.7	1,071	5.5
105	185,674	69,178	116,496	18,542	13,232	7.1	4,892	7.1	8,340	7.2	1,031	5.6
106	182,425	66,746	115,679	19,372	12,462	6.8	4,782	7.2	7,680	6.6	930	4.8
107	182,748	64,651	118,097	22,117	11,872	6.5	4,567	7.1	7,305	6.2	1,050	4.7
108	185,181	64,558	120,623	22,097	11,014	5.9	4,142	6.4	6,872	5.7	933	4.2
109	187,954	65,349	122,605	21,093	10,440	5.6	3,960	6.1	6,480	5.3	856	4.1

資料來源：臺北市政府教育局。

二、國中小新移民子女學生男性占51.2%，女性占48.8%，其中國小新移民子女學生之男女性占比各為51.98%、48.02%，國中為49.92%、50.08%，顯示國中小各階段男女性占比差異並不明顯

臺北市109學年度就讀國中小新移民子女男學生數5,345人，占全體國中小新移民子女學生51.2%；女學生數5,095人，占全體國中小新移民子女學生48.8%。其中國小新移民子女學生之男女性占比各為51.98%、48.02%，國中為49.92%、50.08%，顯示國中小階段男女性占比差異並不明顯。(詳表2)

表 2 109 學年度臺北市國中小各年級新移民子女學生數及所占比率

單位：人；%

性別	總計	國小							國中			
		計	1年級	2年級	3年級	4年級	5年級	6年級	計	7年級	8年級	9年級
人數												
總計	10,440	6,480	856	1,076	1,165	1,032	1,132	1,219	3,960	1,193	1,334	1,433
男	5,345	3,368	450	552	617	514	594	641	1,977	600	664	713
女	5,095	3,112	406	524	548	518	538	578	1,983	593	670	720
比率												
總計	100.00	100.00	100.00	100.00	100.00	100.00	100.00	100.00	100.00	100.00	100.00	100.00
男	51.20	51.98	52.57	51.30	52.96	49.81	52.47	52.58	49.92	50.29	49.78	49.76
女	48.80	48.02	47.43	48.70	47.04	50.19	47.53	47.42	50.08	49.71	50.22	50.24

資料來源：臺北市政府教育局

三、以行政區觀察，109學年度臺北市文山區國中小新移民子女學生數1,340人為最多；另萬華區約每10.6位國中小學生即有1位新移民子女占比為最高

109學年度臺北市各行政區就讀國中小之新移民子女學生數以文山區1,340人(占12.8%)最多，士林區1,330人（占12.7%）居次，而以南港區383人（占3.7%）最少。另萬華區國中小新移民子女學生占該行政區國中小學生總數之比率為9.4%(相當於萬華區每10.6位國中小學生即有1位為新移民子女)最高；信義區7.9%(相當於信義區每12.7位中小學生有1位為新移民子女)居次；而以大安區3.9%(相當於大安區約每25.6位中小學學生才有1位為新移民子女)最低。(詳表3、圖1)

表3 109學年度臺北市各行政區國中小新移民子女學生數及所占比率

單位：人、%

行政區	國中小學生數	國中學生數	國小學生數	國中小新移民子女學生數	國中新移民子女學生數	國小新移民子女學生數	國中小新移民子女學生數占臺北市國中小新移民子女學生總數比率	國中小新移民子女學生數占行政區國中小學生總數比率
總計	187,954	65,349	122,605	10,440	3,960	6,480	100.0	5.6
松山區	15,746	5,976	9,770	733	288	445	7.0	4.7
信義區	12,070	2,823	9,247	948	273	675	9.1	7.9
大安區	27,895	10,998	16,897	1,085	378	707	10.4	3.9
中山區	12,148	2,971	9,177	832	256	576	8.0	6.8
中正區	12,683	5,841	6,842	514	241	273	4.9	4.1
大同區	9,159	3,639	5,520	544	261	283	5.2	5.9
萬華區	9,161	1,870	7,291	863	289	574	8.3	9.4
文山區	23,656	9,067	14,589	1,340	610	730	12.8	5.7
南港區	6,570	1,724	4,846	383	160	223	3.7	5.8
內湖區	20,467	6,872	13,595	969	383	586	9.3	4.7
士林區	19,439	6,580	12,859	1,330	479	851	12.7	6.8
北投區	18,960	6,988	11,972	899	342	557	8.6	4.7

資料來源：臺北市政府教育局。

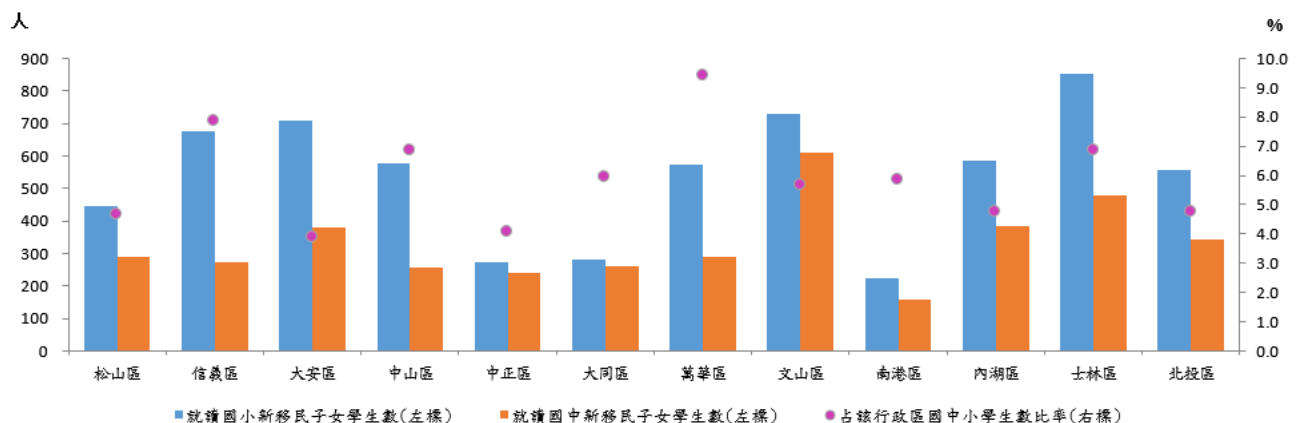


圖1 109學年臺北市國中小新移民子女學生數及所占比率-按行政區

四、109 學年度臺北市國中小新移民子女學生，其父或母之原生國籍別以中國大陸、港澳籍最多，越南籍次之

若按父或母原生國籍別觀察，近十年來均以來自中國大陸、港澳籍為最多，109 學年度其占比為 51.5%、越南籍占 21.1% 居次，中國大陸、港澳籍，越南籍二者合占 72.6%；另觀察近十年占比變化趨勢，以新移民子女學生父(母)為中國大陸、港澳籍占比增加較明顯，較 99 學年度提高 5.1 個百分點；占比居次之越南籍十年間呈現先升後降趨勢；新移民子女學生父(母)為其它國籍之占比 109 學年度較 99 學年度變化並不顯著。(詳表 4、圖 2)

表4 近十年臺北市國中小新移民子女學生父(母)之國籍別人數及占比

國籍別	單位：人、%					
	99學年		104學年		109學年	
	人數	比率	人數	比率	人數	比率
總計	11,323	100.0	13,810	100.0	10,440	100.0
中國大陸、港澳	5,258	46.4	6,804	49.3	5,374	51.5
越南	2,891	25.5	3,857	27.9	2,201	21.1
印尼	603	5.3	619	4.5	405	3.9
泰國	222	2.0	177	1.3	132	1.3
菲律賓	307	2.7	249	1.8	144	1.4
柬埔寨	157	1.4	179	1.3	66	0.6
日本	346	3.1	384	2.8	453	4.3
馬來西亞	325	2.9	303	2.2	282	2.7
美國	246	2.2	317	2.3	332	3.2
南韓	179	1.6	166	1.2	148	1.4
緬甸	195	1.7	210	1.5	168	1.6
新加坡	57	0.5	57	0.4	38	0.4
加拿大	47	0.4	83	0.6	133	1.3
其他	490	4.3	405	2.9	564	5.4

資料來源：臺北市政府教育局。

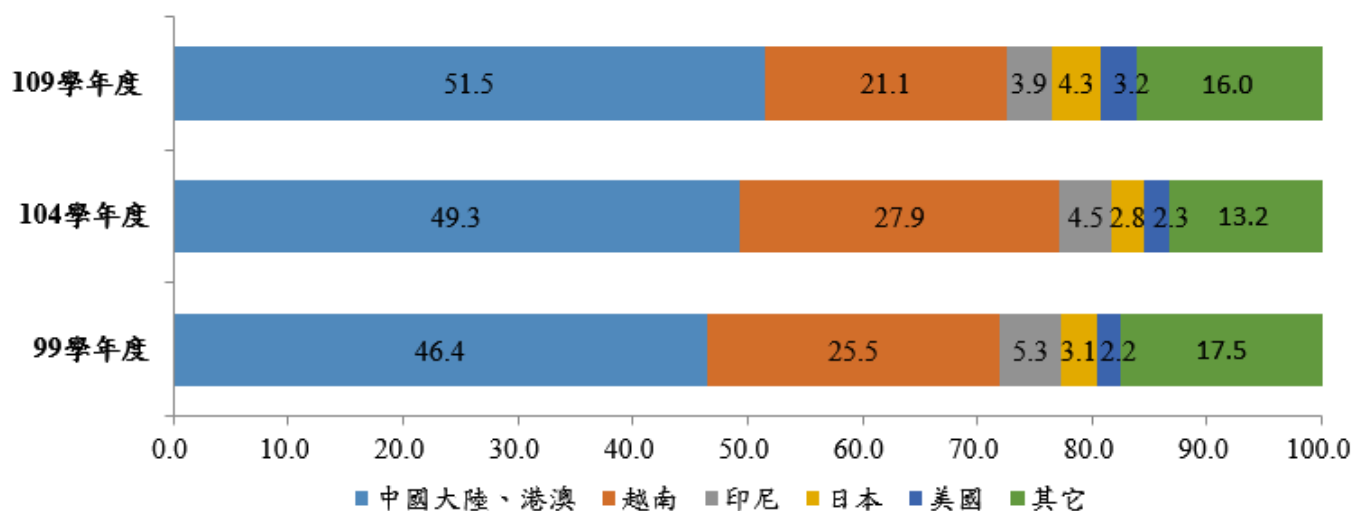


圖2 臺北市國中小新移民子女學生父或(母)原生國籍別占比

五、109學年度全國6成6的國中小新移民子女學生主要集中在六都會區；惟若以國中小新移民子女學生占該縣市國中小學生總數比率觀之，以連江、金門、嘉義縣等離島或農業縣市較高

(一)109學年度全國國中小新移民子女學生共計有139,075人，其中新北市國中小新移民子女學生數向來居冠，為24,603人，占全國國中小新移民子女學生比率為17.7%；桃園市居次，其就讀國中小新移民子女學生數為18,036人，占全國比率為13.0%；再次為臺中市的11.0%、高雄市的10.5%、臺北市7.5%及臺南市6.5%；六都合計91,933人，占66.1%，顯示全國國中小新移民子女學生主要集中在都會區。

(二)109學年度全國國中小新移民子女學生占全國國中小學生比率為7.8%，而各縣市國中小新移民子女學生占該縣市國中小學生數比率，以連江縣22.4%、金門縣20.1%、嘉義縣13.1%、雲林縣及苗栗縣11.0%等離島或農業縣市較高，連江縣比率居全國之冠，相當於縣中每4.5位國中小學生即有1人為新移民子女，而臺北市比率5.6%為全國縣市中最低。(詳圖3、表4、表5)

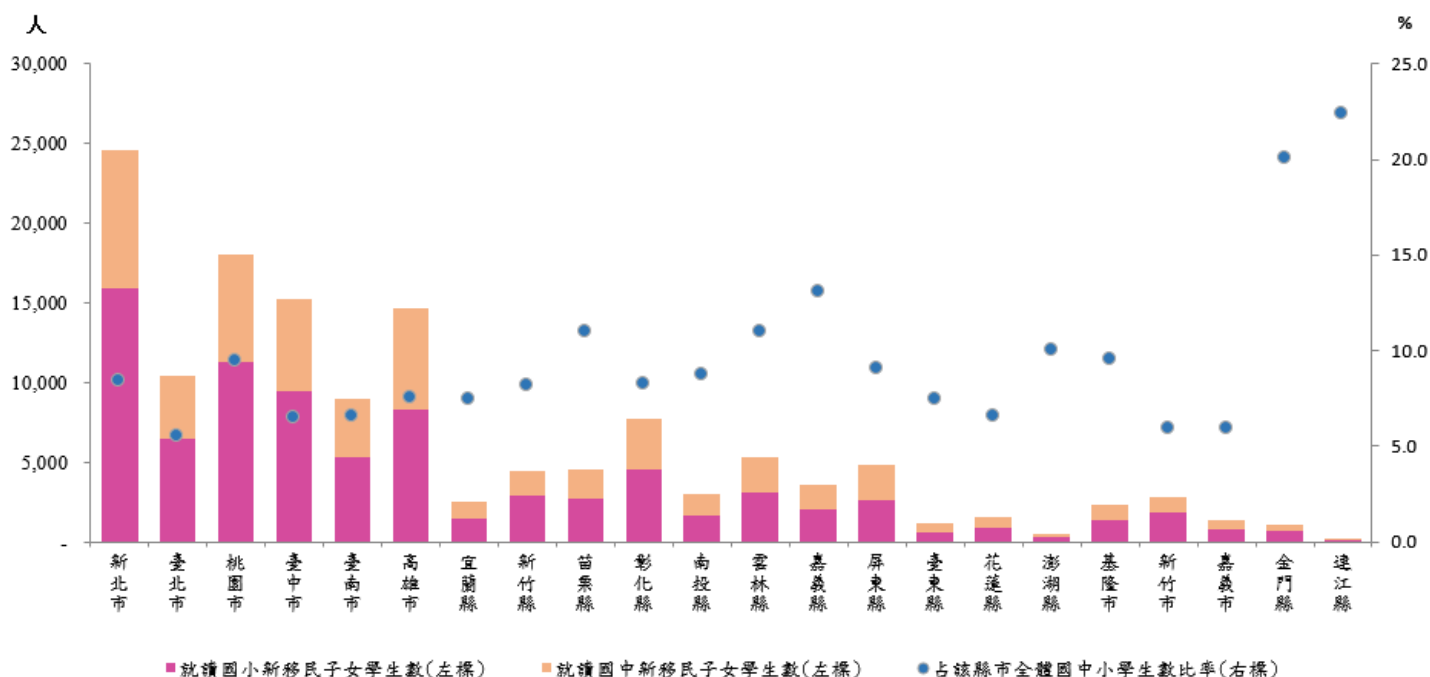


圖3 109學年就讀國中小新移民子女學生數及占縣市全體國中小學生數比率—按縣市別

表4 就讀國中小新移民子女學生數-按縣市別分

109學年度

單位：人、%

縣市別	國中小新移民子女		國小新移民子女		國中新移民子女	
	學生數	比率	學生數	比率	學生數	比率
總計	139,075	100.0	84,478	100.0	54,597	100.0
新北市	1 24,603	17.7	1 15,901	18.8	1 8,702	15.9
臺北市	5 10,440	7.5	5 6,480	7.7	5 3,960	7.3
桃園市	2 18,036	13.0	2 11,247	13.3	2 6,789	12.4
臺中市	3 15,241	11.0	3 9,460	11.2	4 5,781	10.6
臺南市	6 8,993	6.5	6 5,367	6.4	6 3,626	6.6
高雄市	4 14,620	10.5	4 8,297	9.8	3 6,323	11.6
宜蘭縣	2,515	1.8	1,514	1.8	1,001	1.8
新竹縣	4,462	3.2	2,887	3.4	1,575	2.9
苗栗縣	4,590	3.3	2,682	3.2	1,908	3.5
彰化縣	7,692	5.5	4,601	5.4	3,091	5.7
南投縣	3,020	2.2	1,678	2.0	1,342	2.5
雲林縣	5,366	3.9	3,108	3.7	2,258	4.1
嘉義縣	3,629	2.6	2,056	2.4	1,573	2.9
屏東縣	4,822	3.5	2,609	3.1	2,213	4.1
臺東縣	1,145	0.8	589	0.7	556	1.0
花蓮縣	1,536	1.1	863	1.0	673	1.2
澎湖縣	536	0.4	279	0.3	257	0.5
基隆市	2,296	1.7	1,376	1.6	920	1.7
新竹市	2,839	2.0	1,899	2.2	940	1.7
嘉義市	1,390	1.0	795	0.9	595	1.1
金門縣	1,136	0.8	688	0.8	448	0.8
連江縣	168	0.1	102	0.1	66	0.1

資料來源：教育部。

表5 國中小學生及新移民子女學生數-按縣市別分

109學年度

單位：人、%

縣市別	學生總數			新移民子女學生數			新移民子女學生數占學生總數比率		
	總計	國小	國中	總計	國小	國中	總計	國小	國中
總計	1,771,658	1,173,872	597,786	139,075	84,478	54,597	7.8	7.2	9.1
新北市	291,792	199,521	92,271	24,603	15,901	8,702	8.4	8.0	9.4
臺北市	187,954	122,605	65,349	10,440	6,480	3,960	5.6	5.3	6.1
桃園市	191,023	128,242	62,781	18,036	11,247	6,789	9.4	8.8	10.8
臺中市	236,182	156,584	79,598	15,241	9,460	5,781	6.5	6.0	7.3
臺南市	137,408	90,522	46,886	8,993	5,367	3,626	6.5	5.9	7.7
高雄市	193,350	127,298	66,052	14,620	8,297	6,323	7.6	6.5	9.6
宜蘭縣	33,606	21,737	11,869	2,515	1,514	1,001	7.5	7.0	8.4
新竹縣	54,802	37,672	17,130	4,462	2,887	1,575	8.1	7.7	9.2
苗栗縣	41,786	27,698	14,088	4,590	2,682	1,908	5 11.0	9.7	13.5
彰化縣	93,249	61,453	31,796	7,692	4,601	3,091	8.2	7.5	9.7
南投縣	34,456	22,273	12,183	3,020	1,678	1,342	8.8	7.5	11.0
雲林縣	48,754	30,472	18,282	5,366	3,108	2,258	4 11.0	10.2	12.4
嘉義縣	27,760	17,770	9,990	3,629	2,056	1,573	3 13.1	11.6	15.7
屏東縣	53,246	34,316	18,930	4,822	2,609	2,213	9.1	7.6	11.7
臺東縣	15,451	9,859	5,592	1,145	589	556	7.4	6.0	9.9
花蓮縣	23,442	15,194	8,248	1,536	863	673	6.6	5.7	8.2
澎湖縣	5,348	3,446	1,902	536	279	257	10.0	8.1	13.5
基隆市	24,059	15,691	8,368	2,296	1,376	920	9.5	8.8	11.0
新竹市	48,022	32,372	15,650	2,839	1,899	940	5.9	5.9	6.0
嘉義市	23,556	14,846	8,710	1,390	795	595	5.9	5.4	6.8
金門縣	5,662	3,808	1,854	1,136	688	448	2 20.1	18.1	24.2
連江縣	750	493	257	168	102	66	1 22.4	20.7	25.7

資料來源：教育部。

參、結 語

本分析運用「國中、小(含補校)定期公務統計報表網路填報作業系統」之公務統計資料，及教育部109學年度各縣市新移民子女就讀國中小人數統計資料加以整理分析，其分析要點如下：

- 一、109學年度臺北市國中小新移民子女學生數為 10,440 人，占臺北市國中小學生比率為 5.6%，較上學年 11,014 人減少 574 人，為近 11 年新低。

其中國中、新移民子女學生數為 3,960 人，為近 7 年新低；國小新移民子女學生數 6,480 人，為近 13 年新低，顯示北市近年國中小新移民子女學生人數均呈下降趨勢。

- 二、近十年臺北市國中小新移民子女學生，其父或母之原生國籍別均以中國大陸、港澳籍為最多，越南籍居次。109 學年臺北市國中小新移民子女學生其父或母之原生國籍為中國大陸、港澳籍占比為 51.5%，越南籍占比 21.1%，二者合占近 7 成 3，與占比第三多日本籍(4.3%)差異明顯。
- 三、109 學年度臺北市國中小新移民子女男學生數 5,345 人，占臺北市全體國中小新移民子女學生 51.2%；女學生數 5,095 人，占臺北市全體國中小新移民子女學生 48.8%，顯示新移民子女學生男女性占比差異不大。
- 四、109 學年度臺北市國中小新移民子女學生數前三多之行政區，分別為文山區 1,340 人(占臺北市全體新移民子女學生 12.8%)、士林區 1,330 人(占 12.7%)、大安區 1,085 人(占 10.4%)，前三多行政區占比合計 35.9%；國中小新移民子女學生數最少三個行政區分別為南港區 383 人(占 3.7%)、中正區 514 人(占 4.9%)、大同區 544 人(占 5.2%)，最少三個行政區占比合計為 13.8%，顯示國中小新移民子女學生分布略有行政區地理位置差異。
- 五、109 學年度全國國中小新移民子女學生共計有 13 萬 9,075 人，主要集中在都會區，六都直轄市占比合計 66.1%，其中以新北市 2 萬 4,603 人居多(占 17.7%)；臺北市 10,440 人(占比 7.5%)排名第 5。