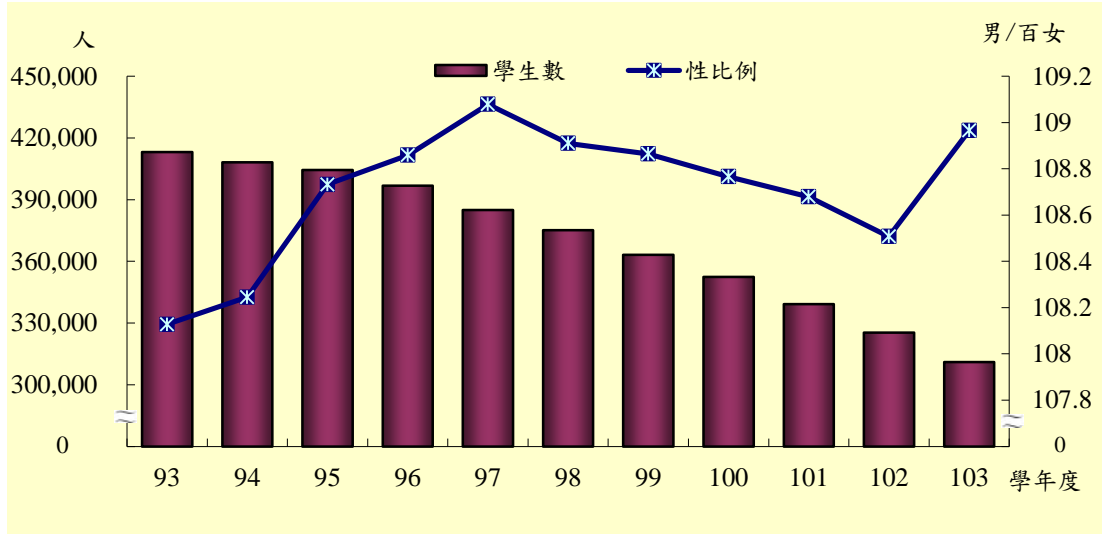


性別統計圖像

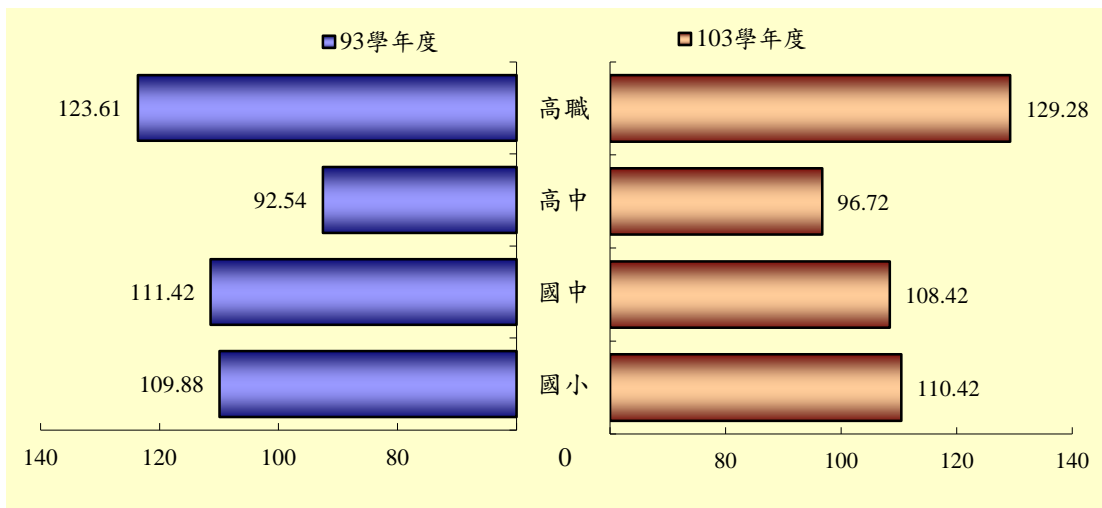
近 10 年臺北市高級中等以下學校學生人數，由 93 學年度 413,220 人，劇減為 103 學年度 311,012 人，男生對女生之性比例則由 102 學年度 108.51 略升至 103 學年度之 108.97。

歷年臺北市高級中等以下學校學生數及性比例



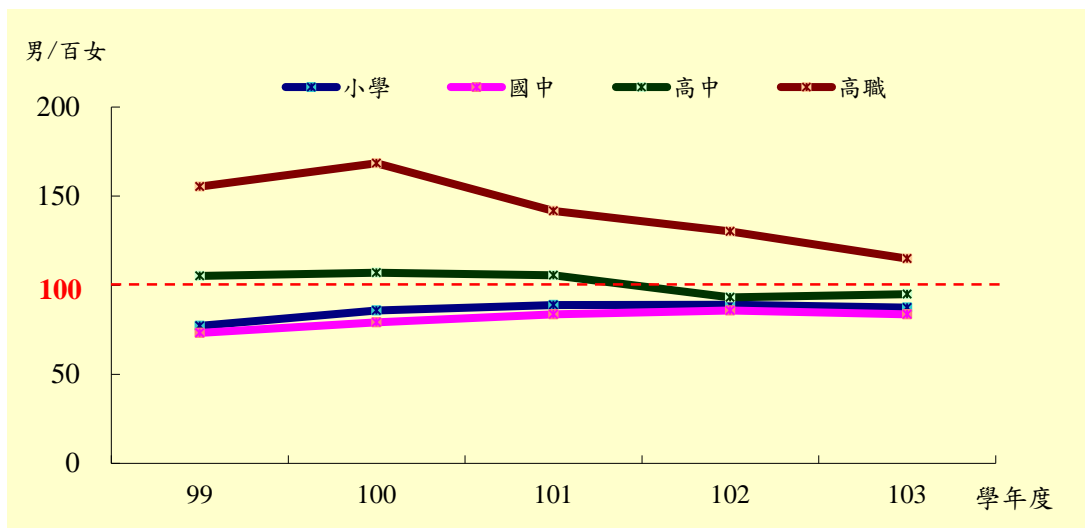
103 學年度臺北市高中學生性比例 96.72、高職 129.28、國中 108.42、國小 110.42。高中、高職男女性比例有明顯差別，10 年來高中學生為女多於男，而高職學生性比例則由 93 年 123.61 提升至 103 學年度 129.28，現今高職男生明顯多於女生。

臺北市各級學校學生性比例



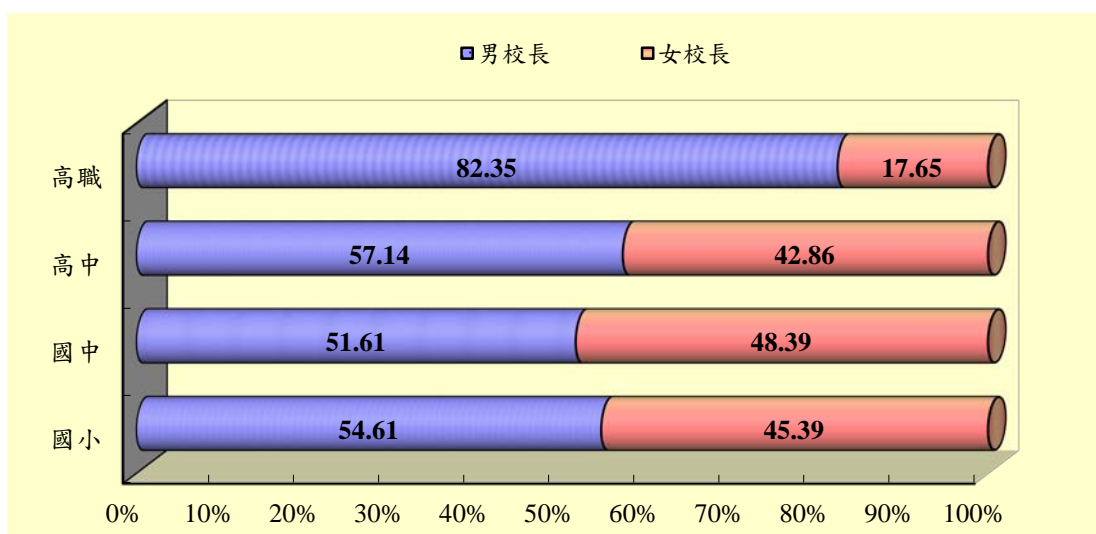
103 學年度臺北市高級中等以下學校(不含附設)一級行政主管計 1,991 人，其中國小、國中及高中均為女性主管多於男性，性比例分別為 87.41、83.70 及 94.91，而高職則為男性主管多於女性，一級行政主管性比例為 114.93，女性主管明顯較少。

歷年臺北市各級學校一級行政主管性比例



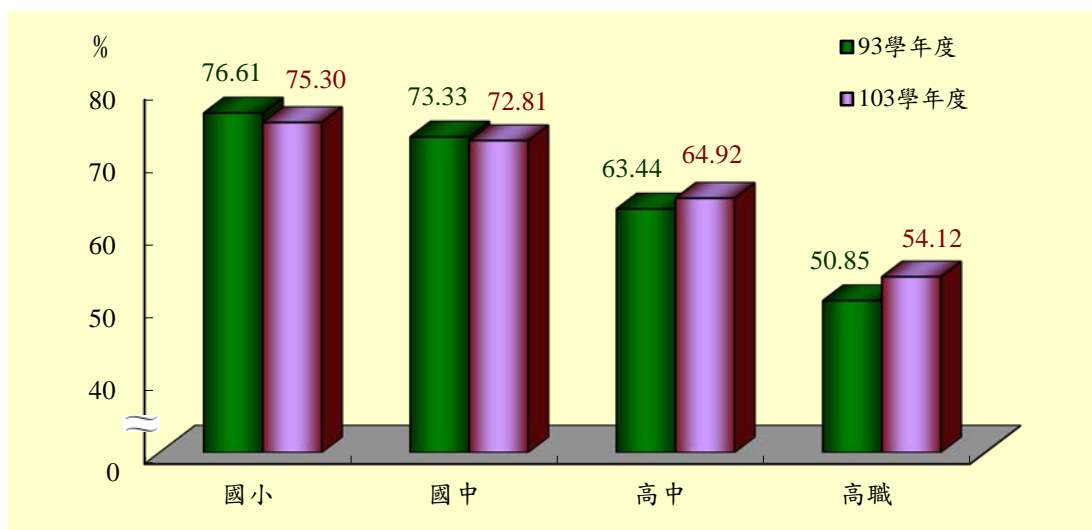
103 學年度臺北市高級中等以下學校(不含附設及校長懸缺)共計有 280 名校長，女性校長 123 人(占 43.93%)，且各學層均為男性校長多於女性。

103 學年度臺北市中等以下學校校長性別比率



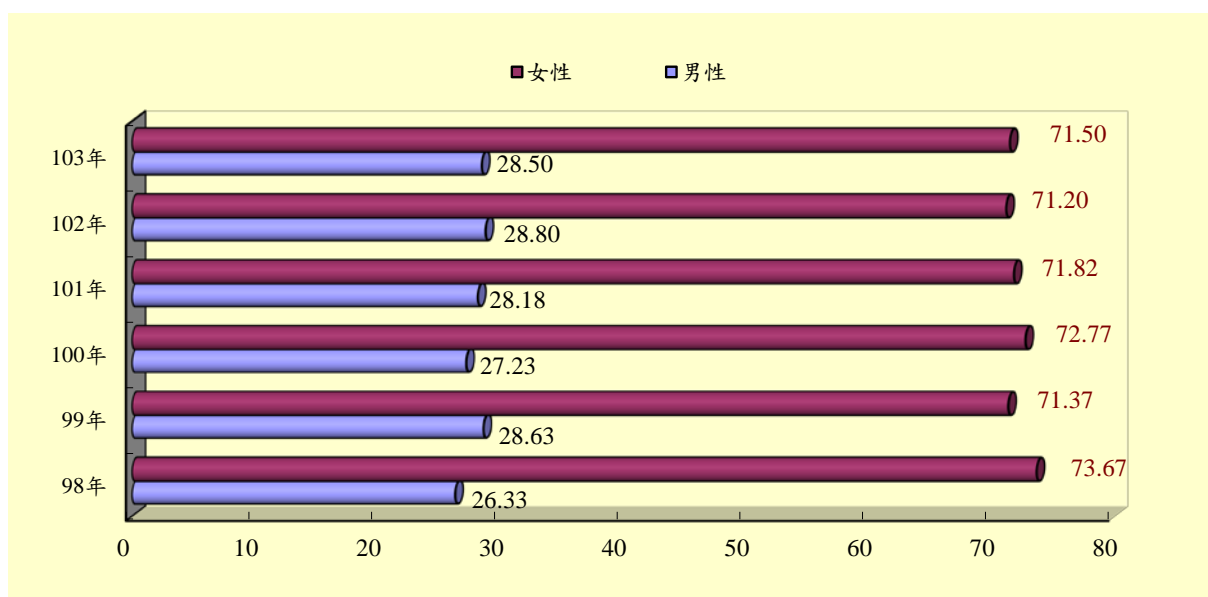
103 學年度臺北市高級中等以下學校女性教師比率，以國小女性教師占 75.30% 最高，其餘依序為國中 72.81%，高中占 64.92%，而以高職女性教師比率 54.12% 最低，男女教師人數相當。近 10 年來臺北市國小、國中女性教師比率呈逐年下降趨勢，但降幅不大；至於高中、高職女性教師比率 10 年來則分別增加 1.47 個百分點及 3.27 個百分點。

臺北市各級學校女性教師比率



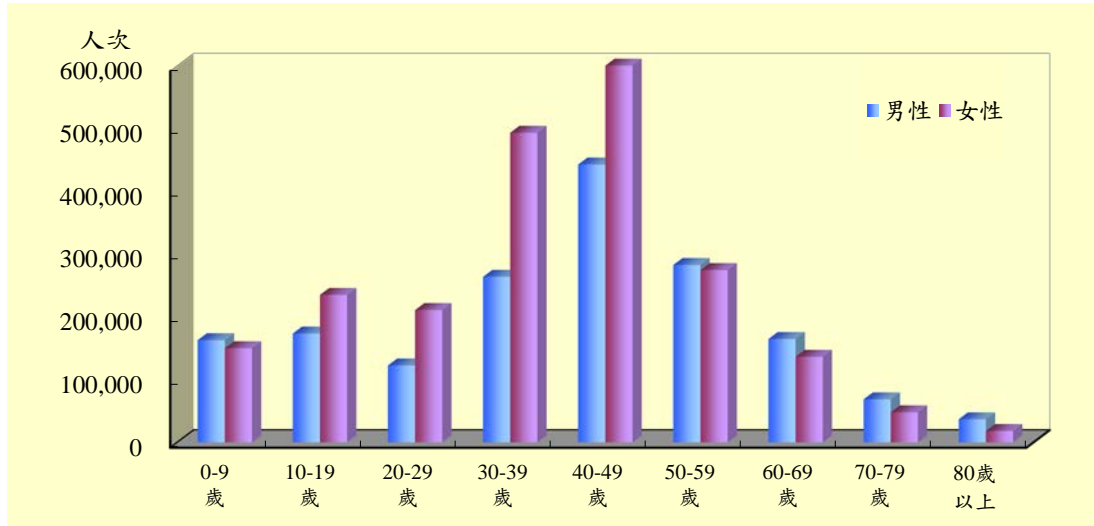
103 年臺北市社區大學學員數計 85,607 人，其中男性占 28.50%、女性占 71.50%。依歷年男女學員所占比率觀察，均以女性學員為多數。

歷年臺北市社區大學學員性別比率



103 年臺北市立圖書館圖書借閱人數計 3,883,281 人次，其中男性占 44.23%、女性占 55.77%；若以年齡層觀察，10-49 歲之借閱者為女性多於男性，未滿 10 歲及 50 歲以上則為男性多於女性。

103 年臺北市立圖書館各年齡層借閱人數—按性別



103 年臺北市於松山、大安、中山、大同、萬華、文山、內湖、士林及北投等 9 區分別設置樂齡學習中心，學員數計 83,704 人次，其中男性占 19.99%、女性占 80.01%，女性學員明顯較男性多。

103 年臺北市樂齡學習中心學員性別比率

