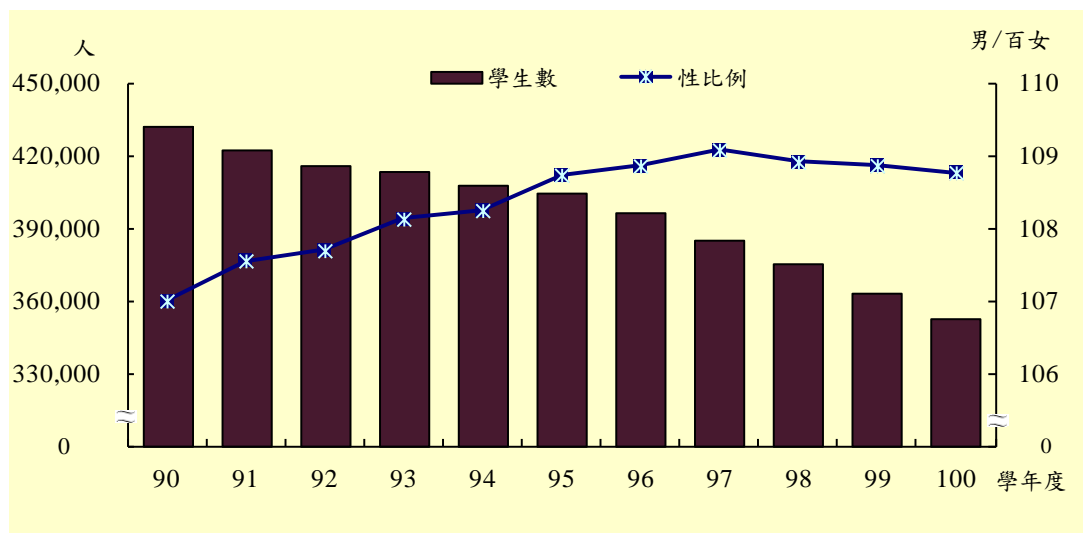


性別統計圖像

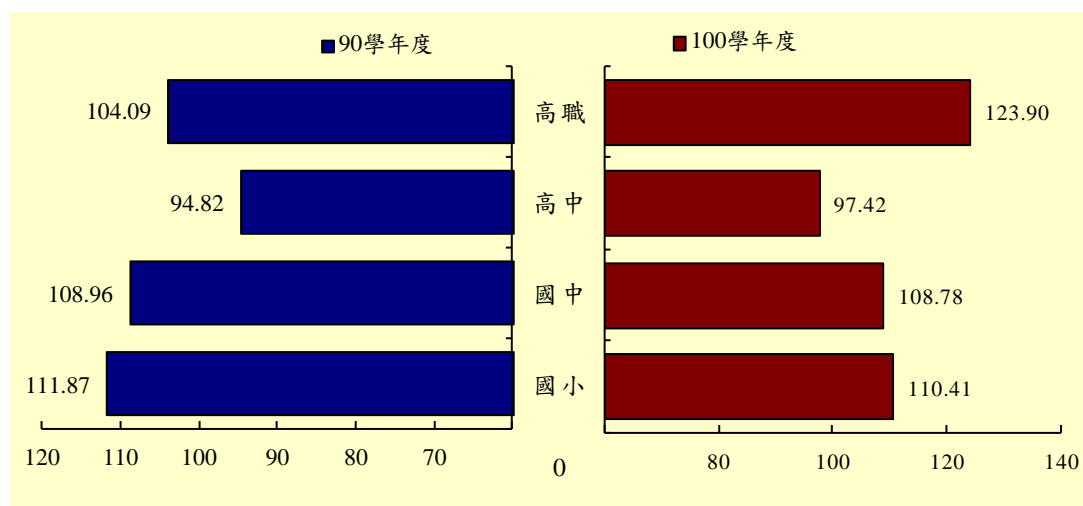
近 10 年臺北市高級中等以下學校學生人數，由 90 學年度 432,307 人，劇減為 100 學年度 352,462 人，男生對女生之性比例則由 90 學年度 107.00 提升至 10 學年度之 108.77，10 年來學生性別落差略增。

歷年臺北市高級中等以下學校學生數及性比例



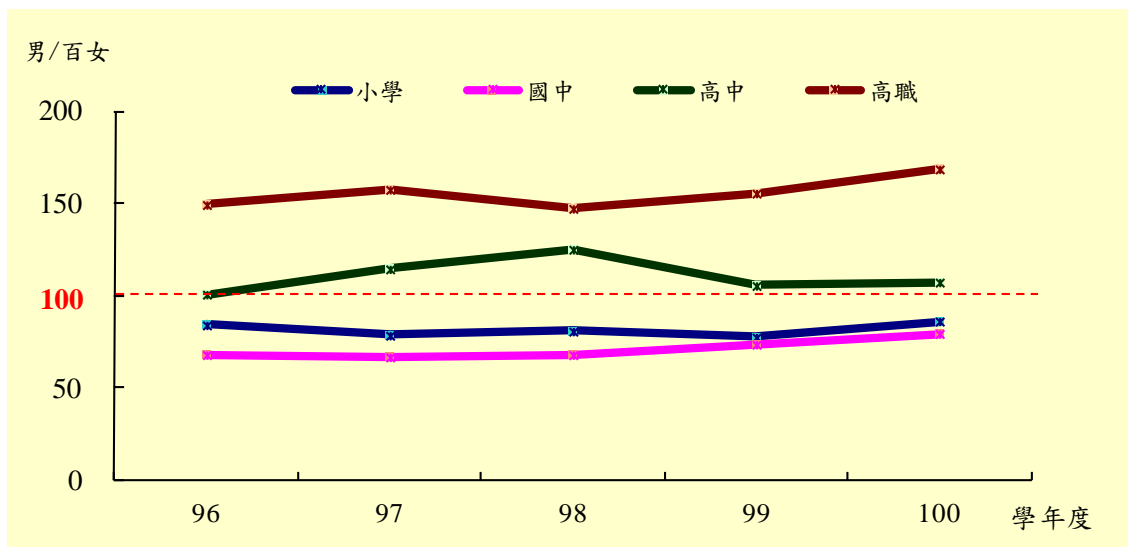
100 學年度臺北市高中學生性比例 97.42、高職 123.90、國中 108.78、國小 110.41。高中、高職男女性比例有明顯差別，10 年來高中學生為女多於男，性比例約為 97，而高職學生性比例則由 90 年 104.09 提升至 100 學年度 123.90，現今高職男生明顯多於女生。

臺北市各級學校學生性比例



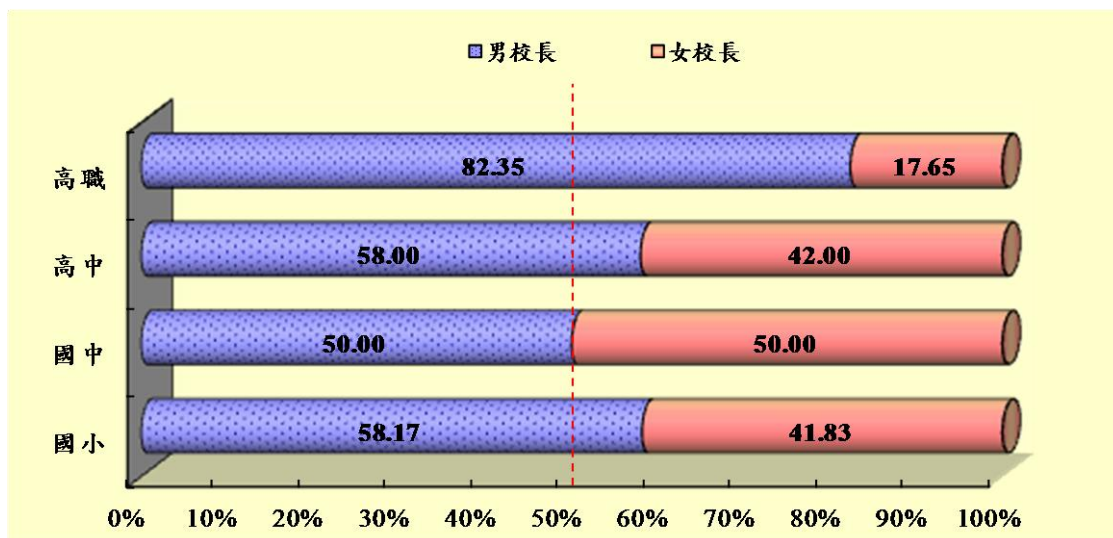
100 學年度臺北市高級中等以下學校(不含附設)一級行政主管計 1,978 人，其中國小及國中均為女性主管多於男性，性比例分別為 85.87 及 79.15，而高中職則為男性主管多於女性，尤其高職學校一級行政主管性比例為 168.52，女性主管明顯較少。

歷年臺北市各級學校一級行政主管性比例



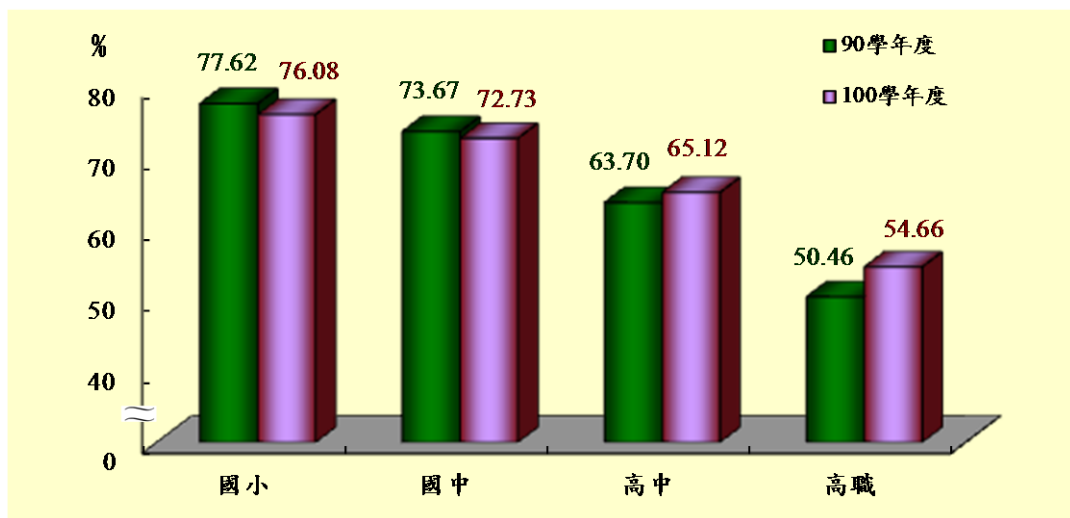
100 學年度臺北市高級中等以下學校(不含附設)計 282 所，女性校長 144 人(占 51.06%)，其中國小、高中及高職均為男性校長多於女性，國中則為男性校長人數等於女性。

100 學年度臺北市各級學校校長性別比率



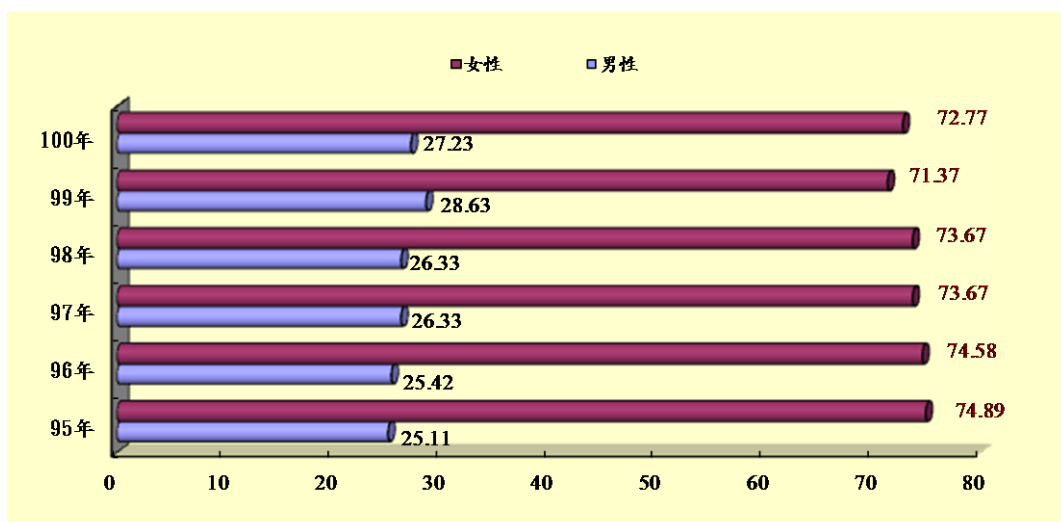
100 學年度臺北市高級中等以下學校女性教師比率，以國小女性教師占 76.08% 最高，其餘依序為國中 72.73%，高中占 65.12%，而以高職女性教師比率 54.66%，男女教師人數相當。近 10 年來臺北市國小、國中女性教師比率呈逐年下降趨勢，但降幅不大；至於高中、高職女性教師比率 10 年來則分別增加 1.42 個百分點及 4.20 個百分點。

臺北市各級學校女性教師比率



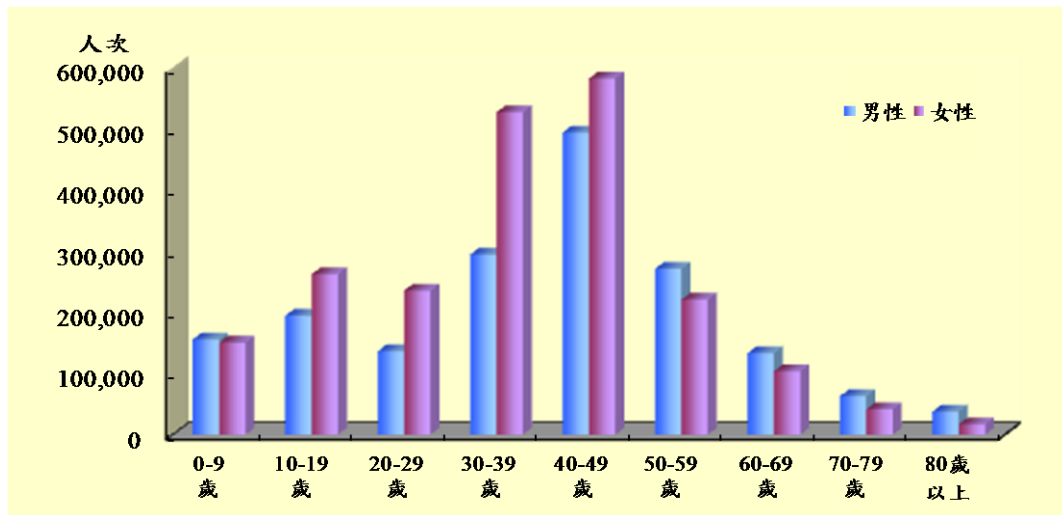
100 年臺北市社區大學學員數計 68,663 人，其中男性占 27.23%、女性占 72.77%。依歷年男女學員所占比率觀察，均以女性學員為多數。

歷年臺北市社區大學學員性別比率



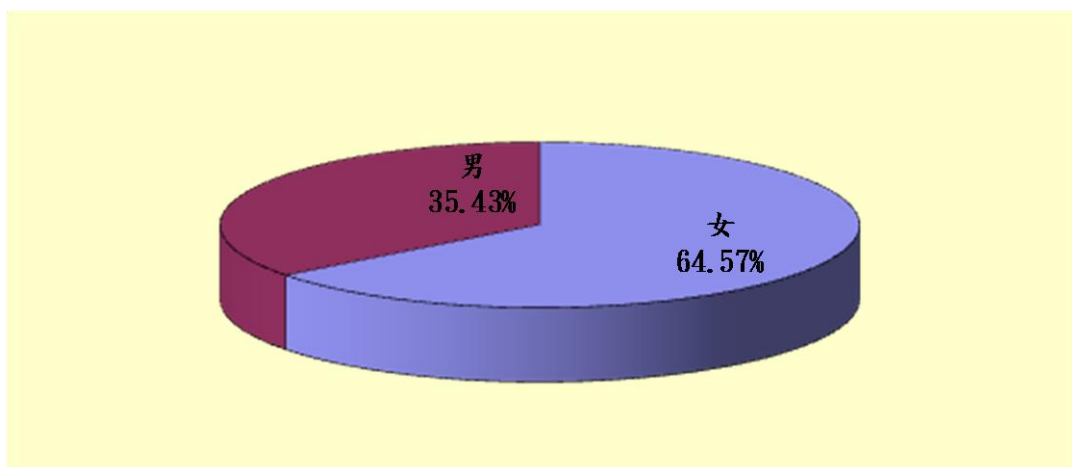
100 年臺北市立圖書館圖書借閱人數計 391 萬 7,150 人次，其中男性占 45.39%、女性占 54.61%；若以年齡層觀察，10-49 歲之借閱者為女性多於男性，50 歲以上則為男性多於女性。

100 年臺北市立圖書館各年齡層借閱人數－按性別



100 年臺北市於松山、大安、中山、大同、文山、內湖、士林及北投等 8 區分別設置樂齡學習中心，學員數計 49,960 人次，其中男性占 35.43%、女性占 64.57%，女性學員明顯較男性多。

100 年臺北市樂齡學習中心學員性別比率



臺北市體育處於 12 行政區分別設置運動中心，100 年使用人數計 1,200 萬 8,598 人次，男性占 50.96%、女性占 49.04%，男性使用者略多於女性；其中信義、中正、文山、內湖及士林等 5 區運動中心之女性使用者較男性為多。

100 年臺北市公辦運動中心開放使用人數—按性別

