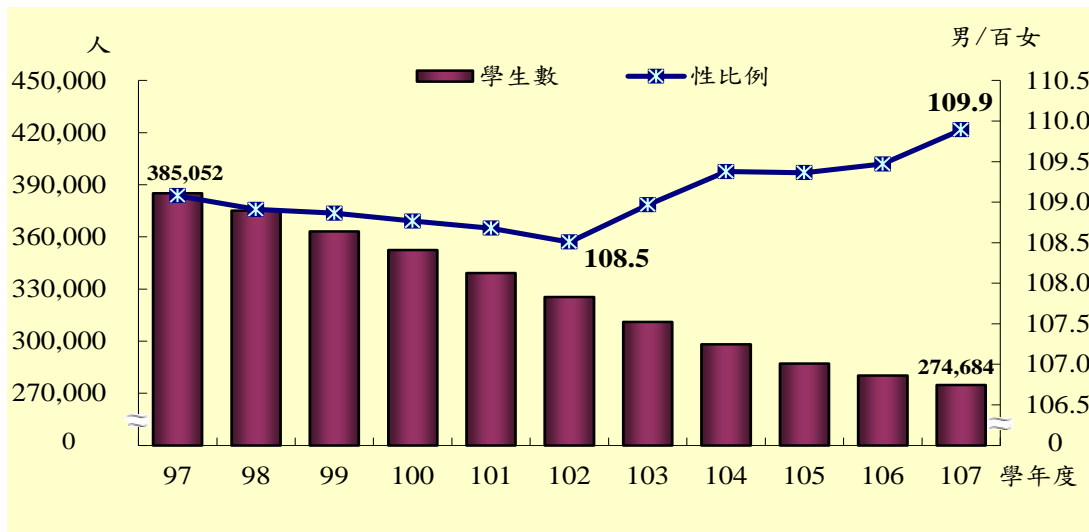


性別統計圖像

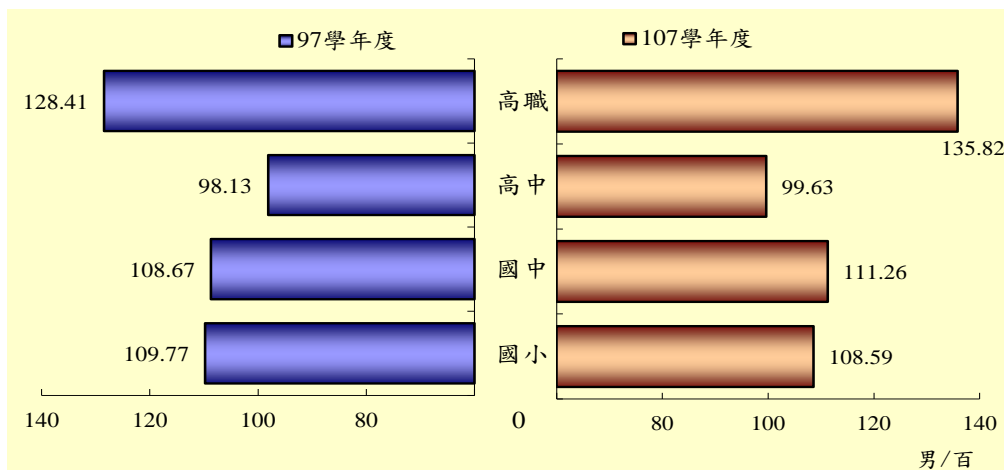
近十年臺北市高級中等以下學校學生人數，由 97 學年度 385,052 人，劇減為 107 學年度 274,684 人，男生對女生之性比例則由 102 學年度 108.5 轉升至 107 學年度之 109.9。

臺北市高級中等以下學校 學生數及性比例



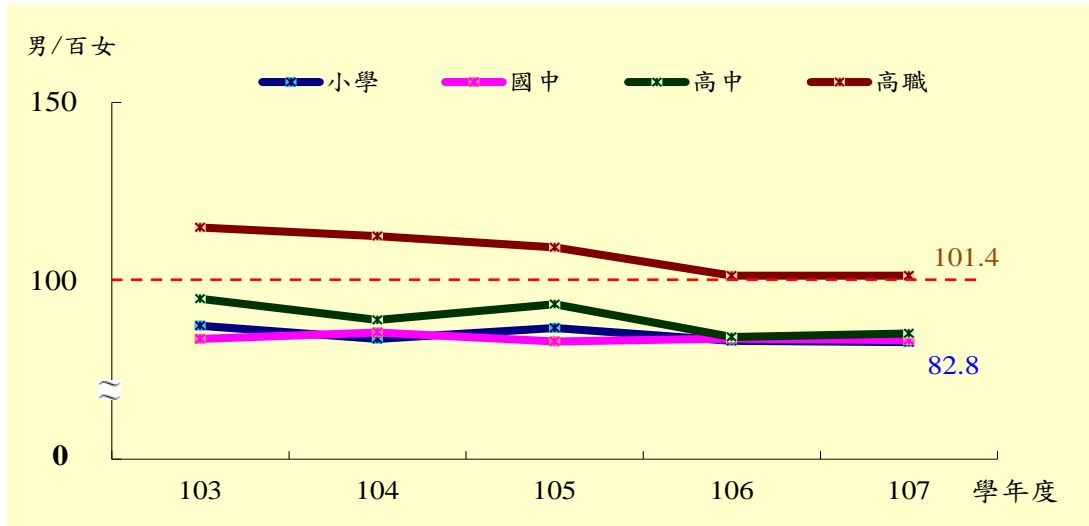
107 學年度臺北市高中學生性比例 99.63、高職 135.82、國中 111.26、國小 108.59。高中、高職男女性比例有明顯差別，十年來高中學生為女多於男，而高職學生性比例則由 97 年 128.41 提升至 107 學年度 135.82，高職男生明顯多於女生。

臺北市各級學校學生性比例



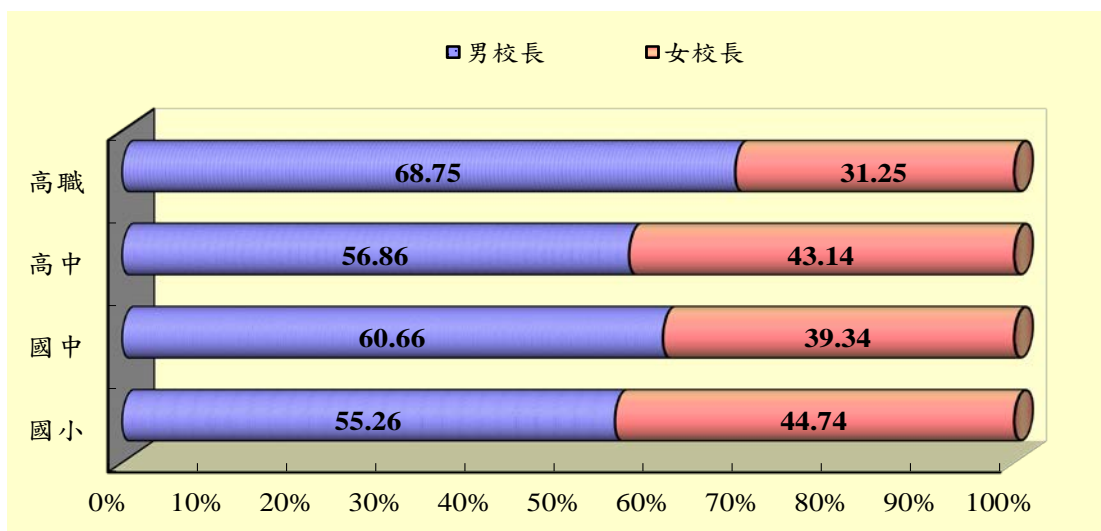
107 學年度臺北市高級中等以下學校(不含附設)一級以上行政主管計 2,003 人，其中國小、國中及高中均為女性主管多於男性，性比例分別為 82.8、83.3 及 85.2，而高職則為男性主管略多於女性，一級行政主管性比例為 101.4。

臺北市各級學校一級行政主管性比例



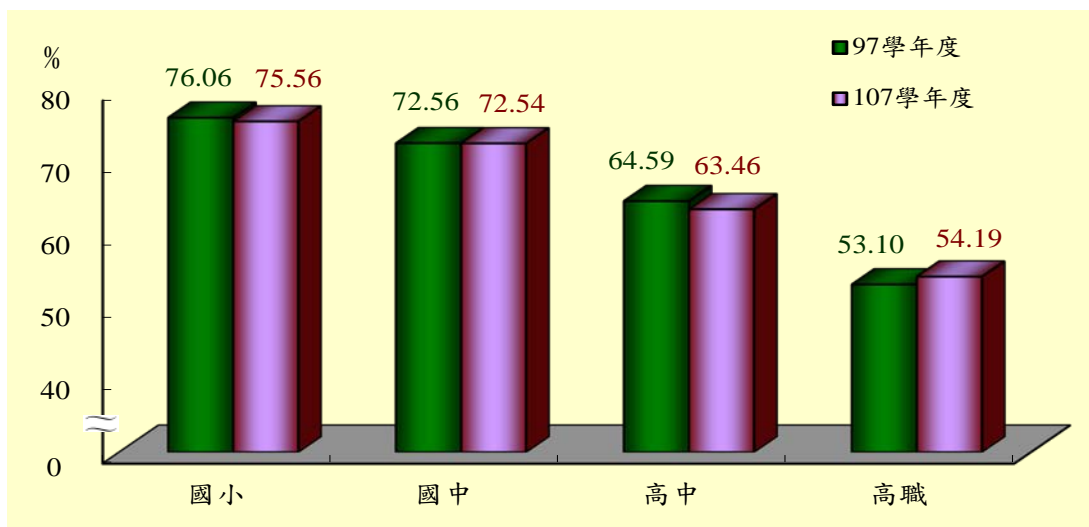
107 學年度臺北市高級中等以下學校(不含附設及校長懸缺)共計有 280 名校長，女性校長 119 人(占 42.5%)，且各學層均為男性校長多於女性。

臺北市中等以下學校校長性別比率
107 學年度



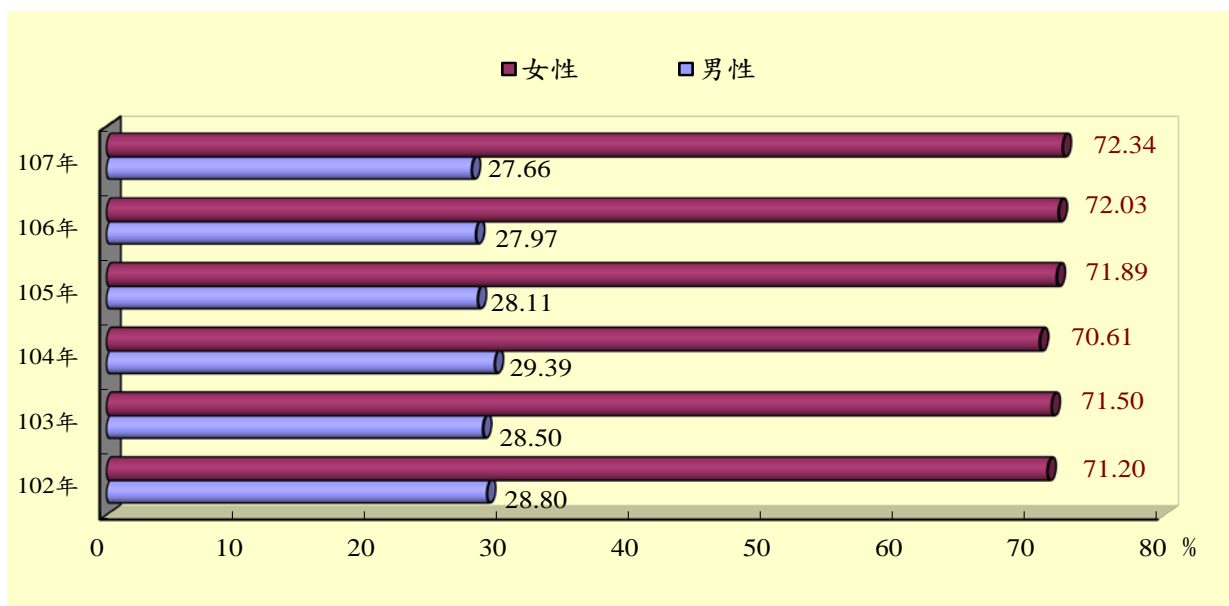
107 學年度臺北市高級中等以下學校女性教師比率，以國小女性教師占 75.56% 最高，其餘依序為國中 72.54%，高中 63.46%，而以高職女性教師比率 54.19% 最低，男女教師人數相當。近十年來臺北市國小、國中、高中女性教師比率呈逐年下降趨勢，但降幅不大；至於高職女性教師比率十年來則增加 1.08 個百分點。

臺北市各級學校女性教師比率



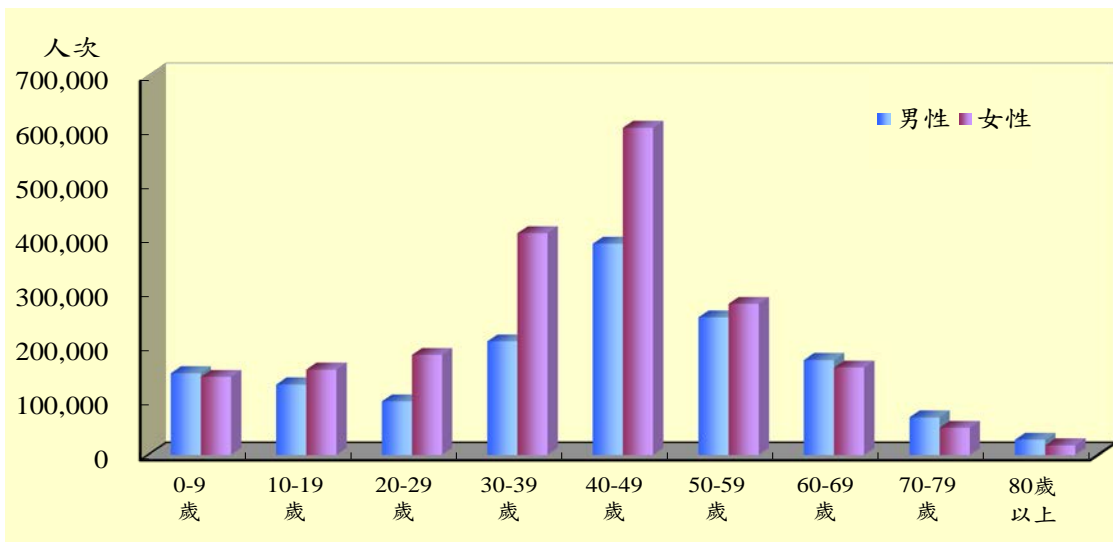
107 年臺北市社區大學學員數計 85,141 人，其中男性占 27.66%、女性占 72.34%。依歷年男女學員所占比率觀察，均以女性學員為多數。

臺北市社區大學學員性別比率



107 年臺北市立圖書館圖書借閱人數計 3,508,892 人次，其中男性占 42.86%、女性占 57.14%；若以年齡層觀察，10-59 歲之借閱者為女性多於男性，未滿 10 歲及 60 歲以上則為男性多於女性。

107 年臺北市立圖書館各年齡層借閱人數—按性別



107 年臺北市樂齡學習中心，學員數計 151,391 人次，其中男性占 17.21%、女性占 82.79%，女性學員明顯較男性多。

107 年臺北市樂齡學習中心學員性別比率

