

中華民國 110 年  
臺北市教育性別統計圖像



臺北市政府教育局  
DEPARTMENT OF EDUCATION  
TAIPEI CITY GOVERNMENT

中華民國 111 年出版



# 目 次

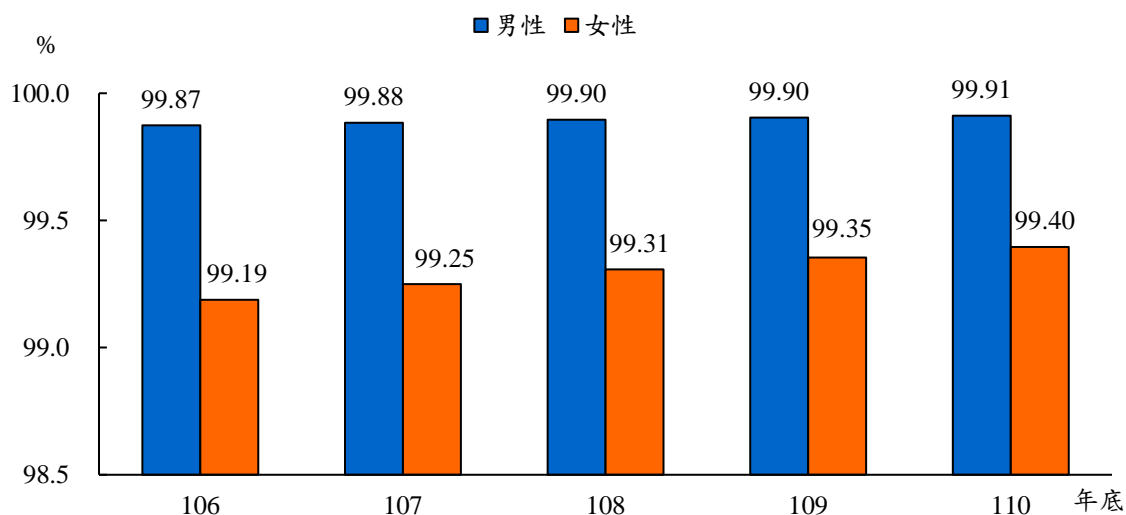
一、教育程度 .....	1
二、學前教育 .....	2
三、國民小學教育 .....	4
四、國民中學教育 .....	7
五、高級中等學校教育 .....	10
六、特教學校 .....	13
七、社會教育 .....	14

## 一、教育程度

### 15 歲以上戶籍人口男性識字率高於女性

110 年底臺北市 15 歲以上男性人口識字率為 99.91%，女性人口識字率為 99.40%，分別較上年底增加約 0.01、0.04 個百分點，近五年皆呈逐年增加之勢。

#### 臺北市 15 歲以上戶籍人口識字率概況

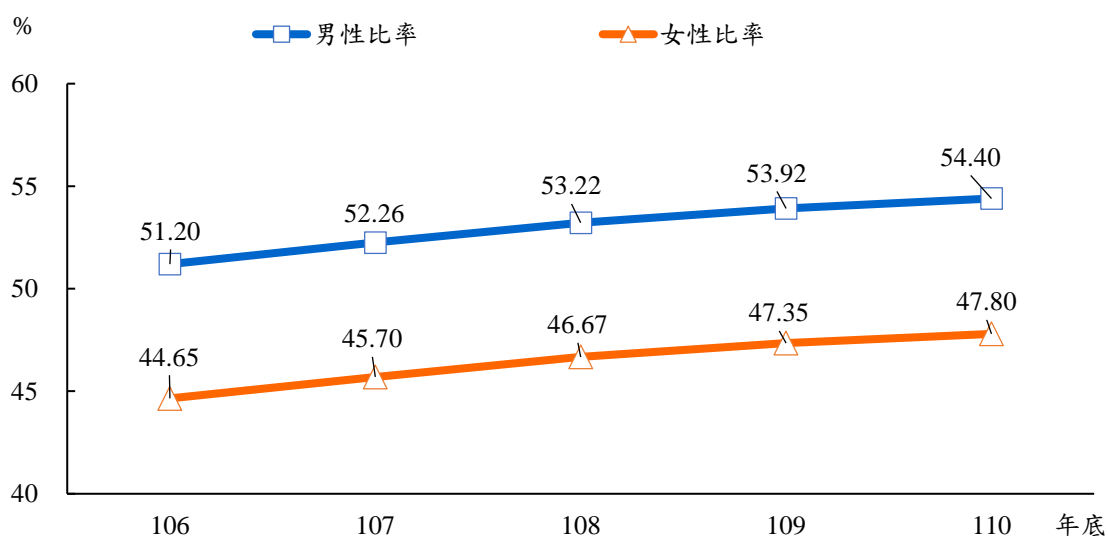


資料來源：內政部戶政司。

### 15 歲以上戶籍人口男性具大學以上教育程度比率高於女性

110 年底臺北市 15 歲以上男性教育程度為大學以上之比率為 54.40%，女性大學以上教育程度比率為 47.80%，分別較上年底增加 0.48、0.45 個百分點，近五年皆呈逐年增加之勢。

#### 臺北市大學以上教育程度概況

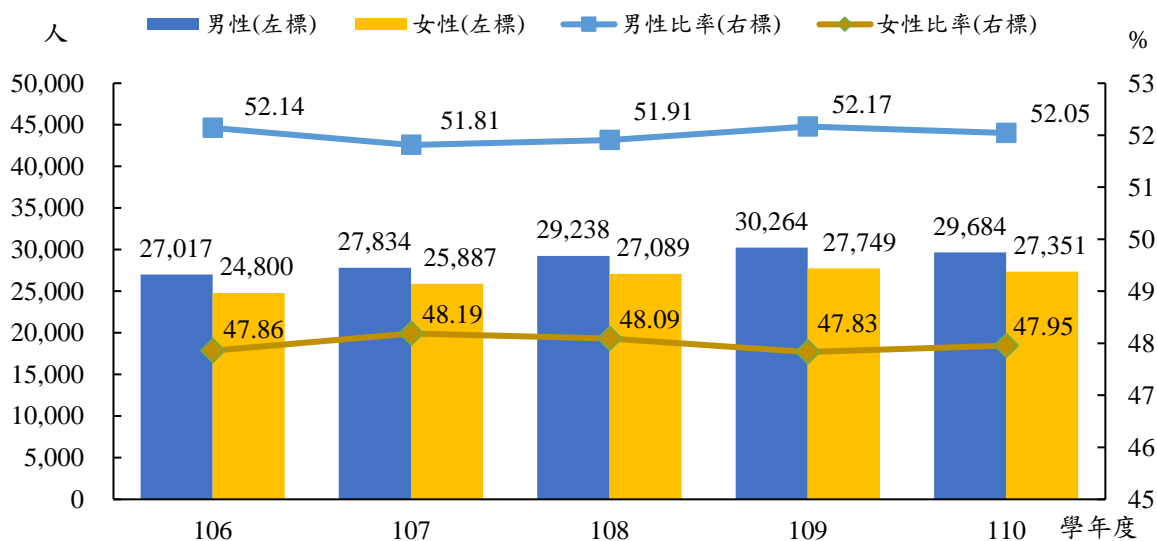


資料來源：內政部戶政司。

### 教保服務機構幼生數男性多於女性

110 學年度臺北市教保服務機構幼生數為 57,035 人，其中男性為 29,684 人(占 52.05%)，女性為 27,351 人(占 47.95%)，近五年皆以男性幼生數較多。

#### 臺北市教保服務機構幼生數概況

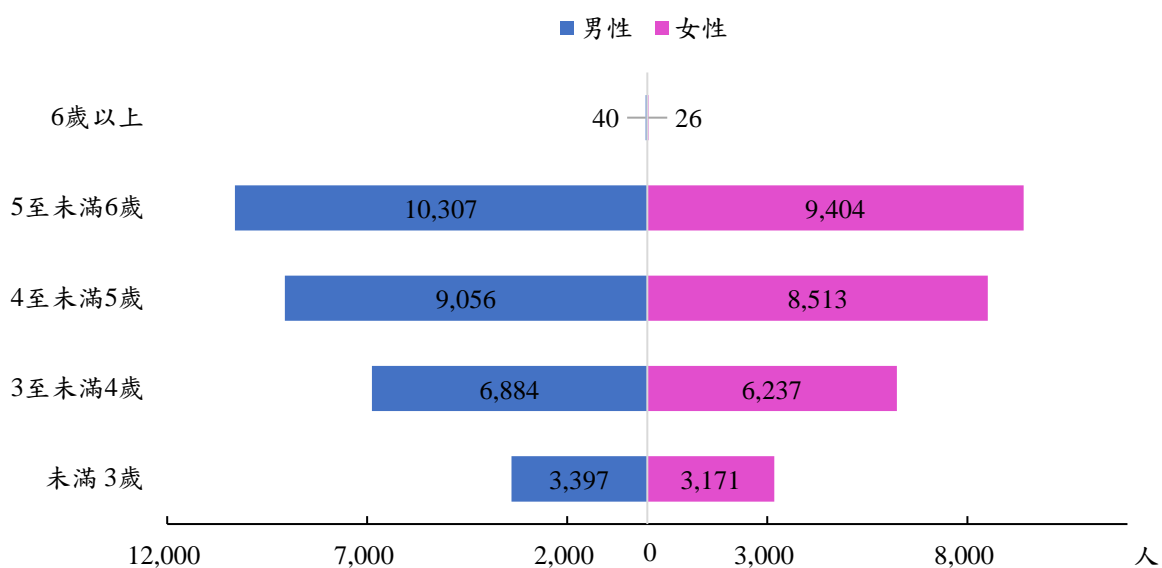


### 教保服務機構幼生數以 5 至未滿 6 歲最多

110 學年度臺北市教保服務機構幼生數，以 5 至未滿 6 歲最多，各年齡層均為男性大於女性，其中以 5 至未滿 6 歲差距最大，男性較女性多 903 人。

#### 臺北市教保服務機構幼生數—按年齡分

##### 110 學年

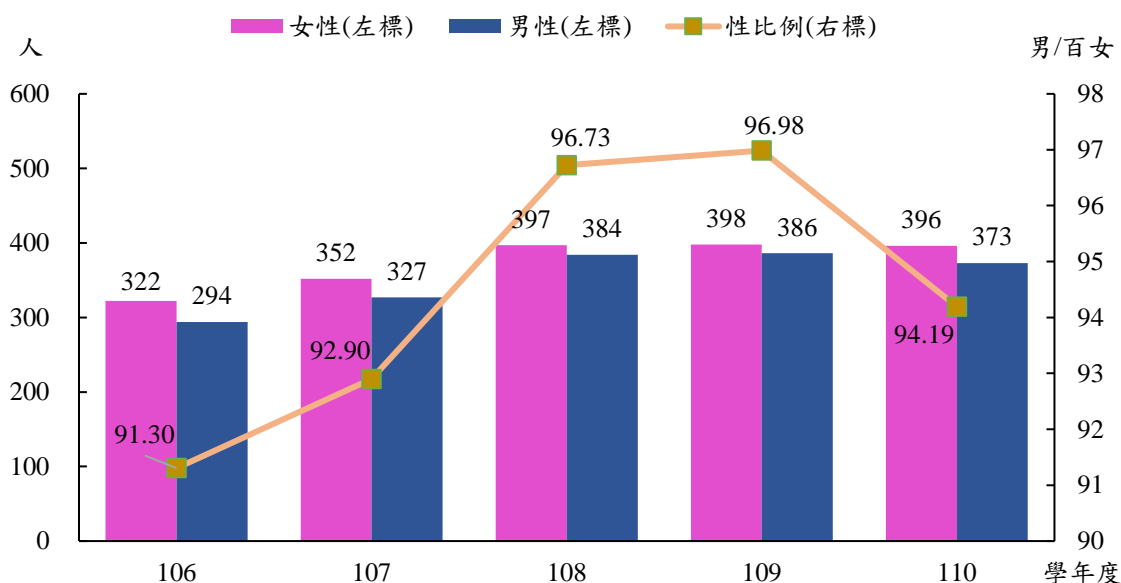


## 二、學前教育

### 原住民幼生數以女性居多

110 學年度臺北市教保服務機構原住民幼生數為 769 人，其中男性為 373 人、女性為 396 人，性比例（每百位女生相對男生數）94.19，近五年教保服務機構原住民幼生數皆以女性居多。

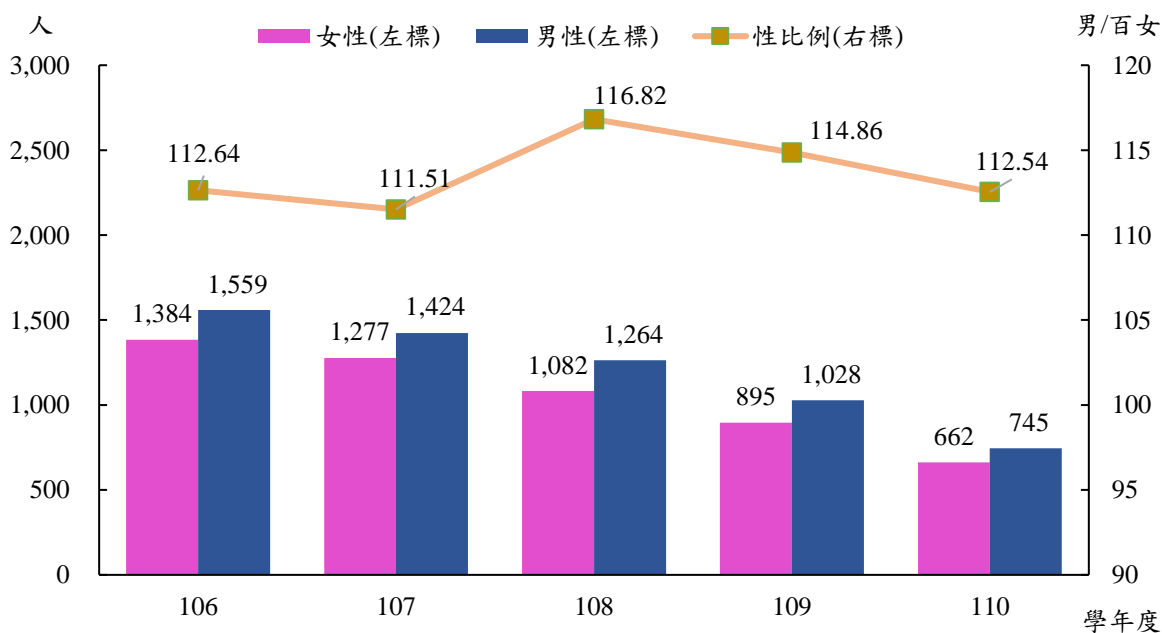
#### 臺北市教保服務機構原住民幼生數概況



### 新移民子女幼生數以男性居多

110 學年度臺北市教保服務機構新移民子女幼生數 1,407 人，其中男生 745 人，女生 662 人，性比例 112.54；近五年教保服務機構新移民子女幼生數皆以男生居多。

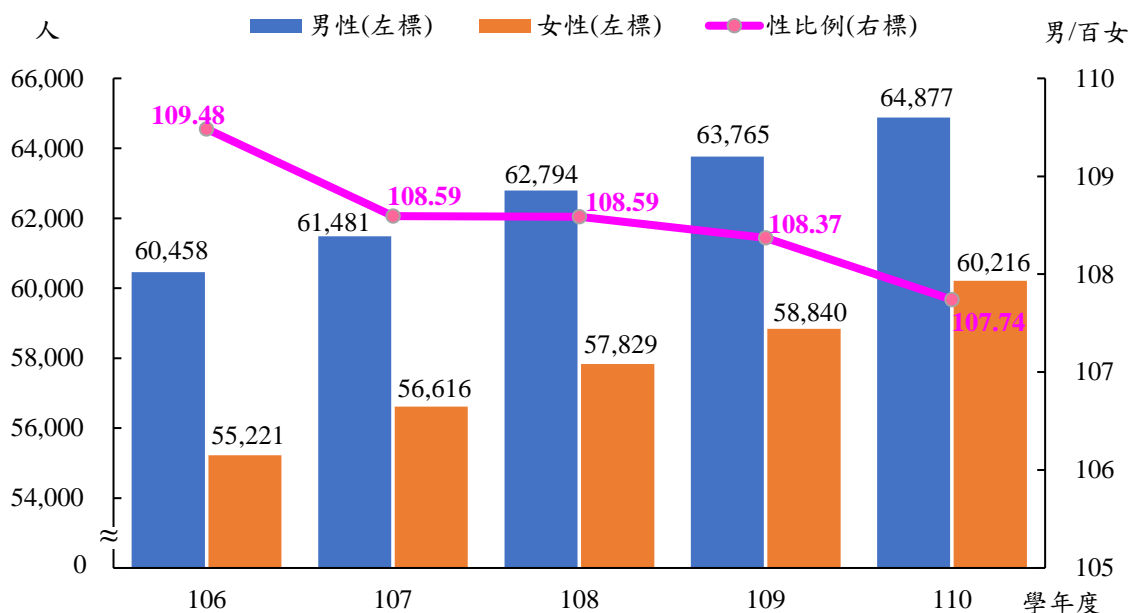
#### 臺北市教保服務機構新移民幼生數概況



### 國小學生數男比女多

110 學年度臺北市國小學生數 12 萬 5,093 人，其中男學生數 6 萬 4,877 人，女學生數 6 萬 216 人，性比例 107.74；近五年國小學生皆以男學生占比較多，但性比例逐年減少，顯示國小學生性別分布逐漸平均。

#### 臺北市國小學生數概況

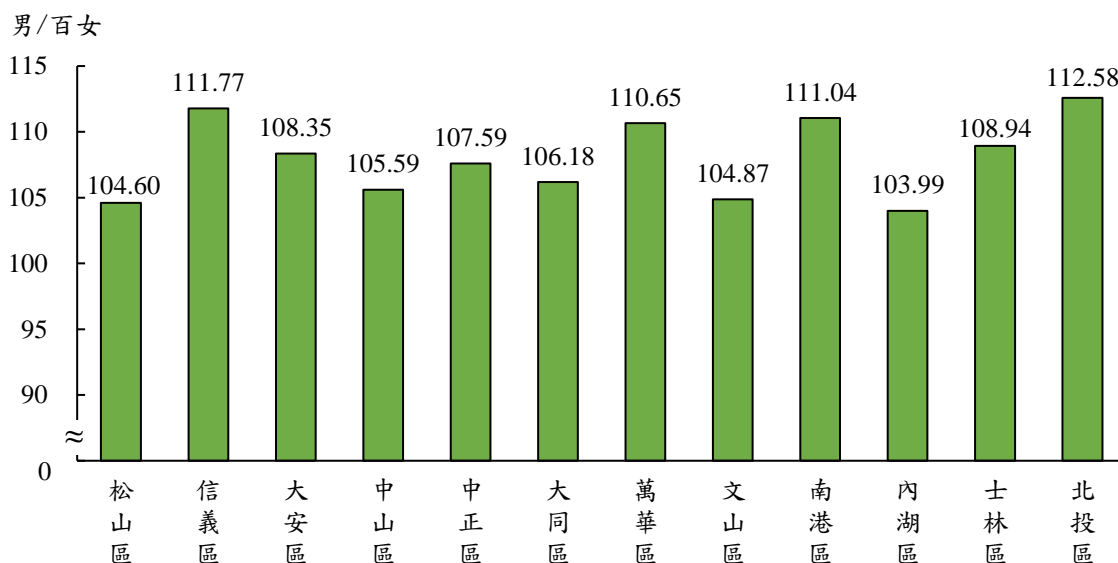


#### 國小學生數各行政區皆為男性高於女性

110 學年度臺北市各行政區國小男女學生性比例，最高者為北投區 112.58，最低者為內湖區 103.99；各行政區國小學生數皆為男學生數多於女學生數。

#### 臺北市國小學生數—按行政區分

##### 110 學年度

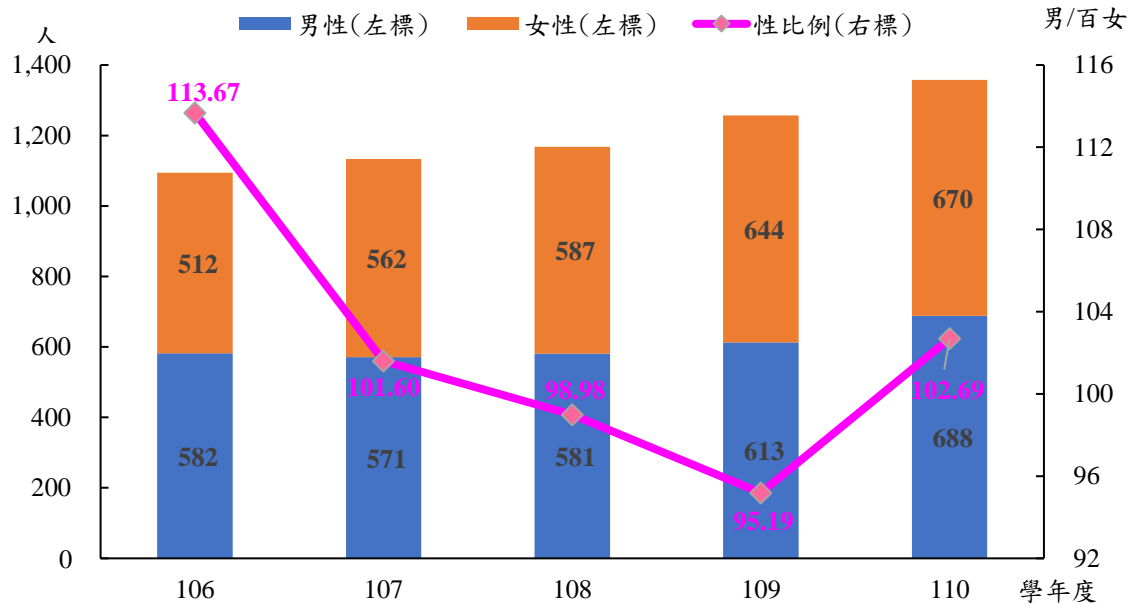


### 三、國民小學教育

#### 國小原住民學生性比例大致呈下降趨勢

110 學年度臺北市國小原住民學生數 1,358 人，其中男生 688 人，女生 670 人，性比例 102.69；近五年性比例大致呈下降趨勢，顯示國小原住民學生性別分布亦逐漸平均。

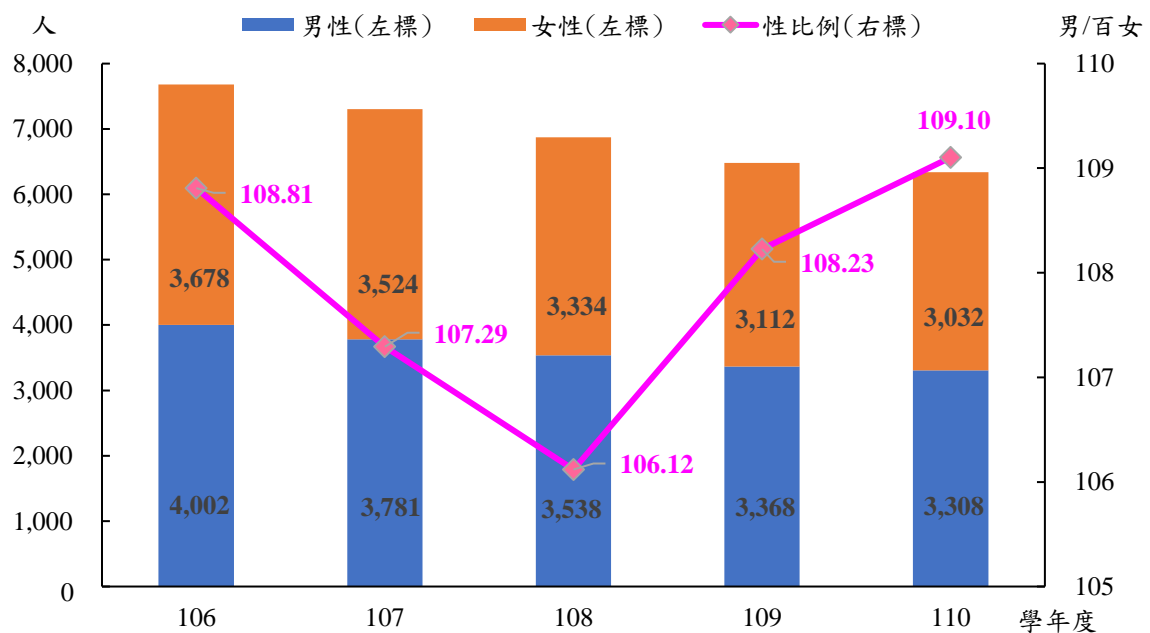
#### 臺北市國小原住民學生數概況



#### 國小新移民子女學生續以男生居多

110 學年度臺北市國小新移民子女學生數 6,340 人，其中男生 3,308 人，女生 3,032 人，性比例 109.10；近五年國小新移民子女學生續以男生居多。

#### 臺北市國小新移民子女學生數概況

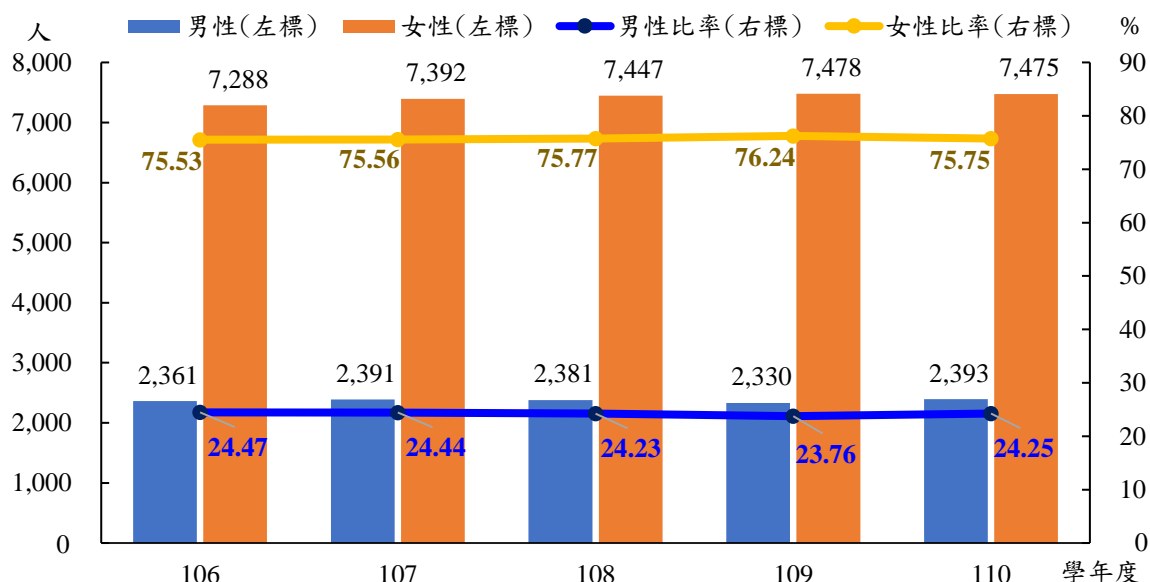




### 國小教師數以女性居多，約為男性3倍

110學年度臺北市國小教師數9,868人，其中男教師數2,393人(占24.25%)，女教師數7,475人(占75.75%)；近五年國小女教師數均約為男教師數的3倍。

#### 臺北市國小教師數概況

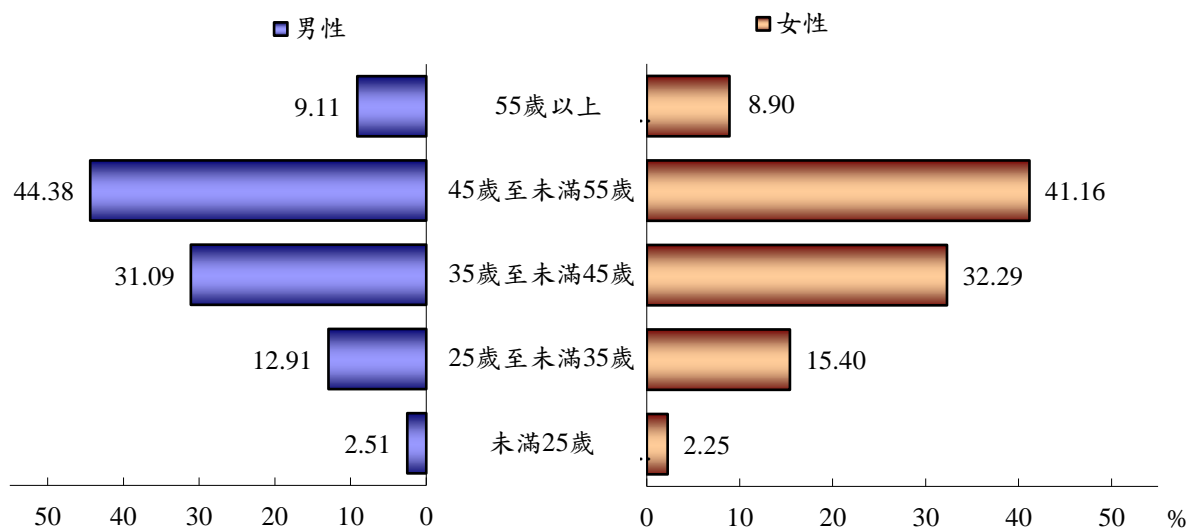


### 國小教師數不論男女皆以45歲至未滿55歲居多

110學年度國小教師數，不論男性女性，皆以45歲至未滿55歲占比最多，其次為35歲至未滿45歲，兩者合計已逾7成以上。

#### 臺北市國小男女教師概況—按年齡分

##### 110學年度

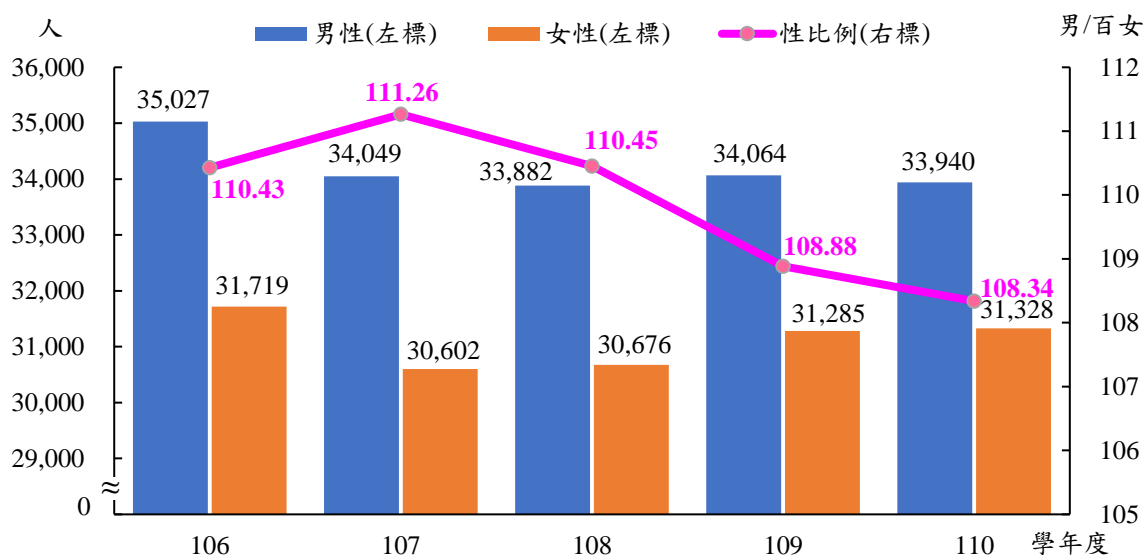


#### 四、國民中學教育

##### 國中學生續以男性居多

110 學年度臺北市國中學生數 6 萬 5,268 人，其中男學生數 3 萬 3,940 人，女學生數 3 萬 1,328 人，性比例 108.34；近五年國中學生性比例皆超過 100，續以男生居多，惟自 107 學年度起逐年下降，性別差距逐漸縮小。

##### 臺北市國中學生數概況

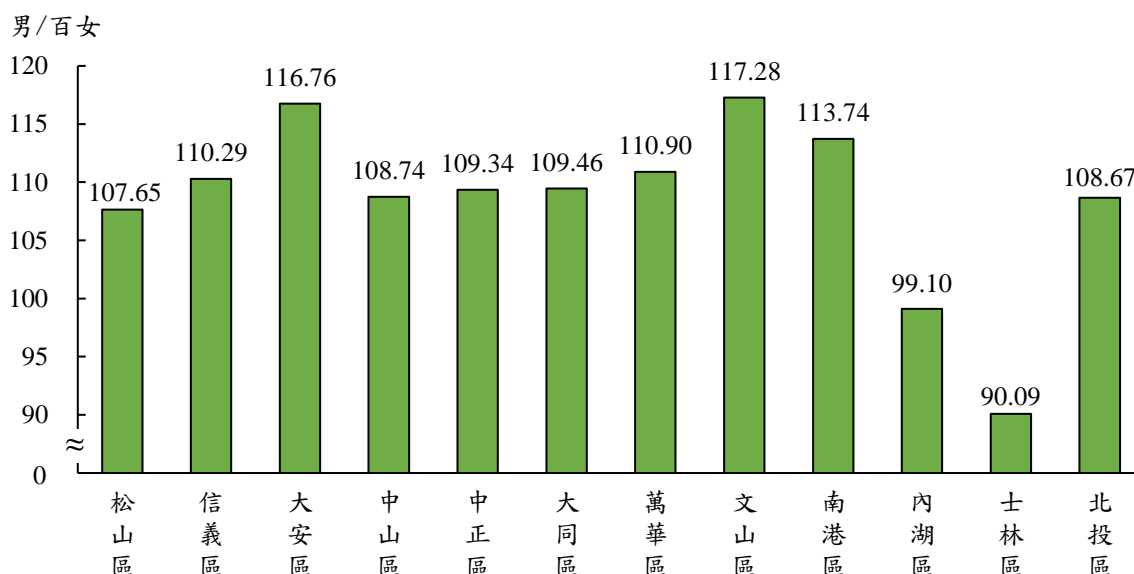


##### 國中學生除內湖、士林區為女多於男外，其餘各區皆以男學生居多

110 學年度臺北市各行政區國中男女學生性比例，除內湖區及士林區為女學生數多於男學生數外，其餘各行政區皆以男學生居多，其中又以文山區差距最大，性比例達 117.28，其次為大安區 116.76。

##### 臺北市國中學生概況—按行政區分

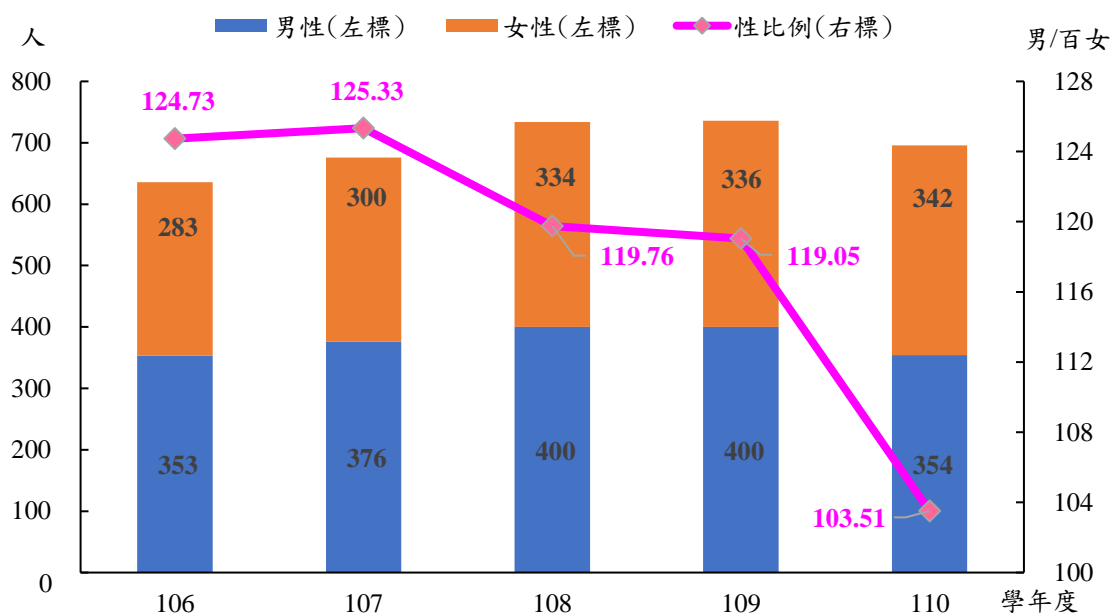
##### 110 學年度



### 國中原住民學生性比例逐年穩定下降

110 學年度臺北市國中原住民學生數 696 人，其中男生 354 人，女生 342 人，性比例 103.51；近五年國中原住民學生性比例雖持續大於 100，但相較 106 學年的 124.73 已明顯下降許多，顯示國中原住民學生性別分布逐漸平均。

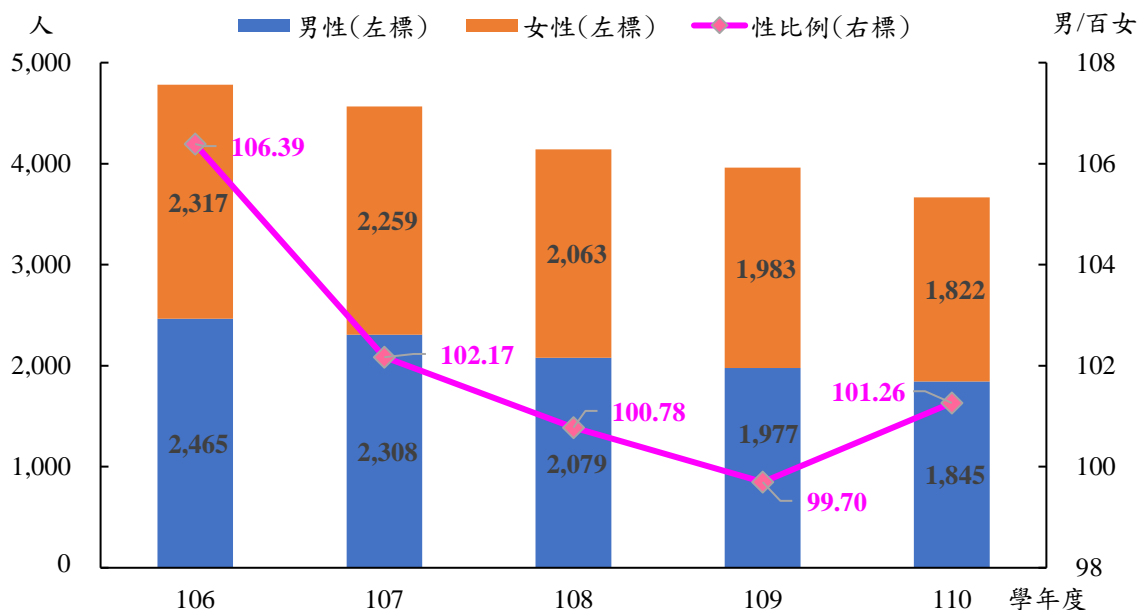
#### 臺北市國中原住民學生數概況



### 國中新移民子女學生性比例緩降，男女學生數差距縮小

110 學年度臺北市國中新移民子女學生數 3,667 人，其中男生 1,845 人，女生 1,822 人，性比例 101.26；近五年國中新移民子女學生數性比例大致下降，性別差異逐漸縮小。

#### 臺北市國中新移民子女學生數概況

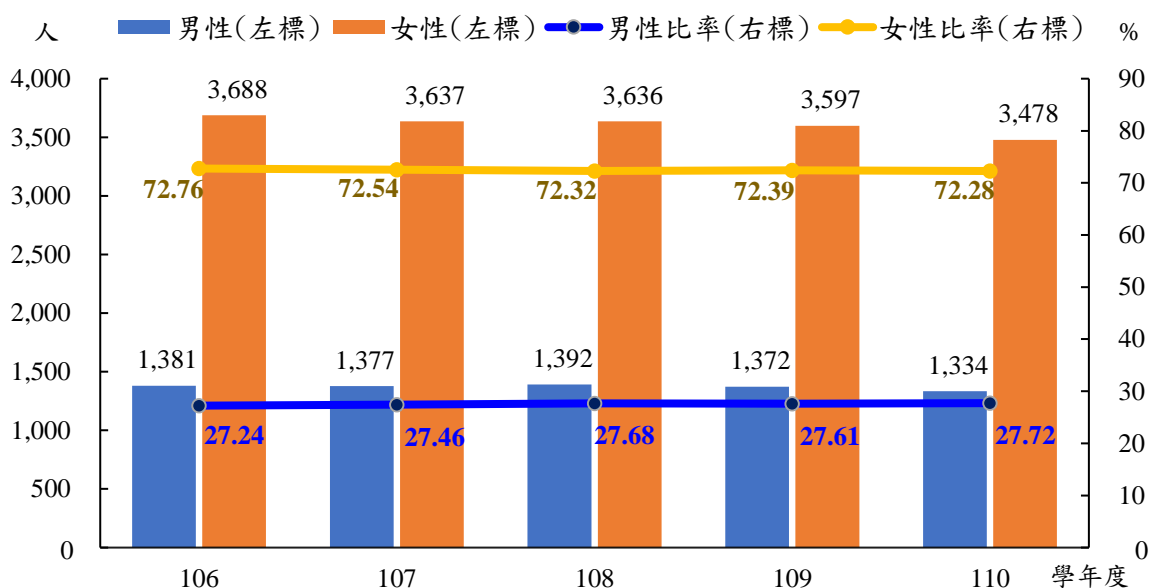


## 四、國民中學教育

### 國中教師數以女性居多，約占7成2

110學年度臺北市國中教師數4,812人，其中男教師數1,334人(27.72%)，女教師數3,478人(72.78%)，女教師數約為男教師數的2.6倍；近五年國中教師數性別差異變化不大。

#### 臺北市國中教師數概況

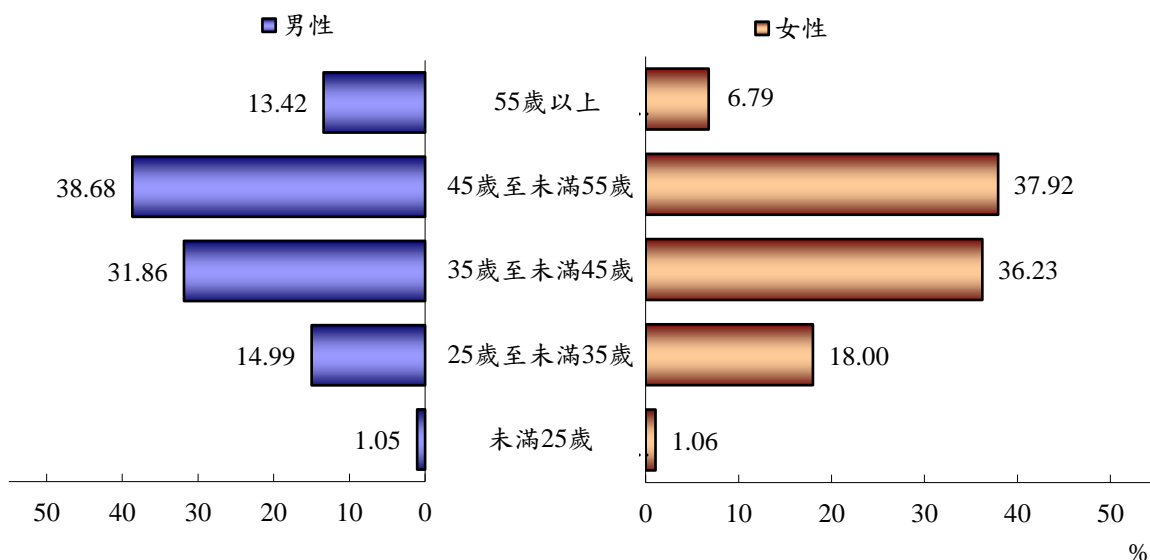


### 男教師45歲以上者占比過半

110學年度國中男女教師數各年齡層皆以45歲至未滿55歲占比最多，其中男教師數中45歲以上者占比已超過半數(52.10%)，年齡分布較為年長。

#### 國中男女教師占比—按年齡分

##### 110學年度

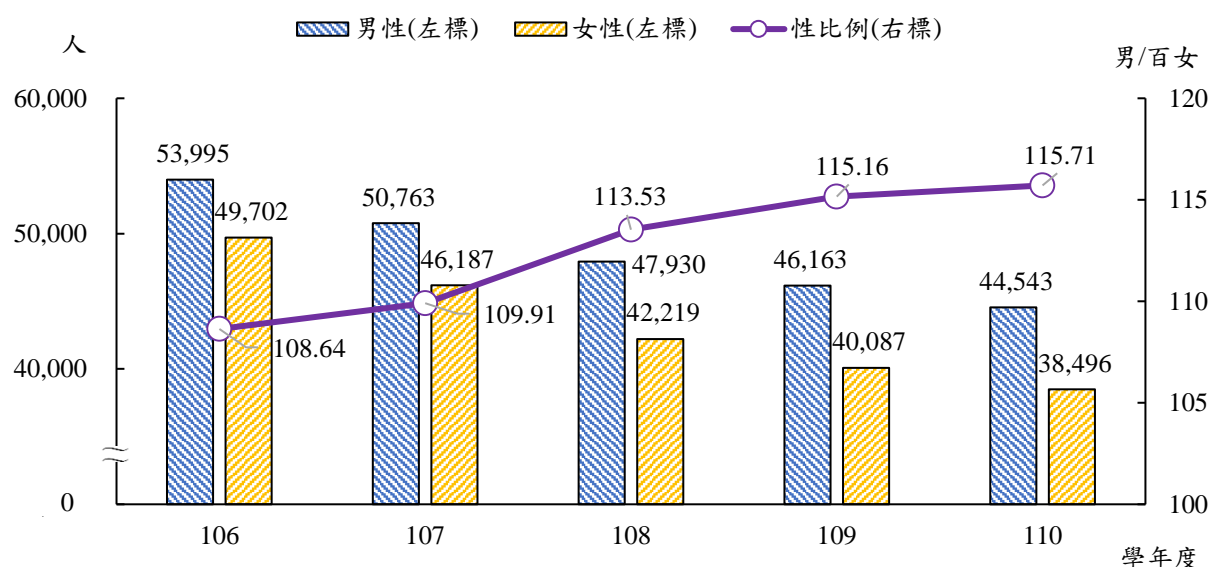


## 五、高級中等學校教育

### 近五年高級中等學校學生數性比例逐年增加

110 學年度臺北市高級中等學校學生數總計 8 萬 3,039 人，男學生 4 萬 4,543 人，女學生 3 萬 8,496 人，性比例為 115.71，近五學年度皆為男多於女，且性比例有逐年增加之趨勢。

#### 臺北市高級中等學校學生數概況

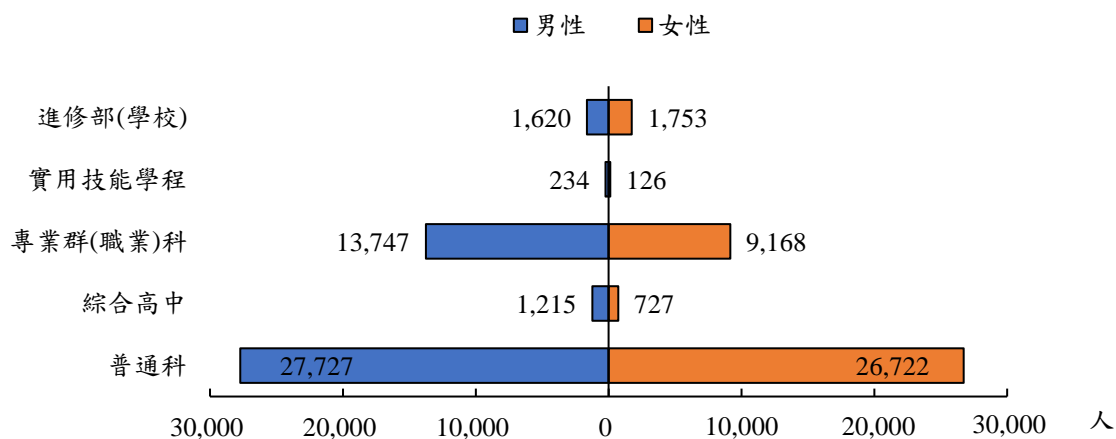


### 高級中等學校各學程僅進修部(學校)為女多於男

110 學年度臺北市高級中等學校學生數，各學程除了進修部(學校)性比例 92.41，為女多於男外，其他學程皆為男多於女，又以實用技能學程性比例 185.71 最高，其次為綜合高中 167.13。

#### 臺北市高級中等學校學生數—按學程分

##### 110 學年度

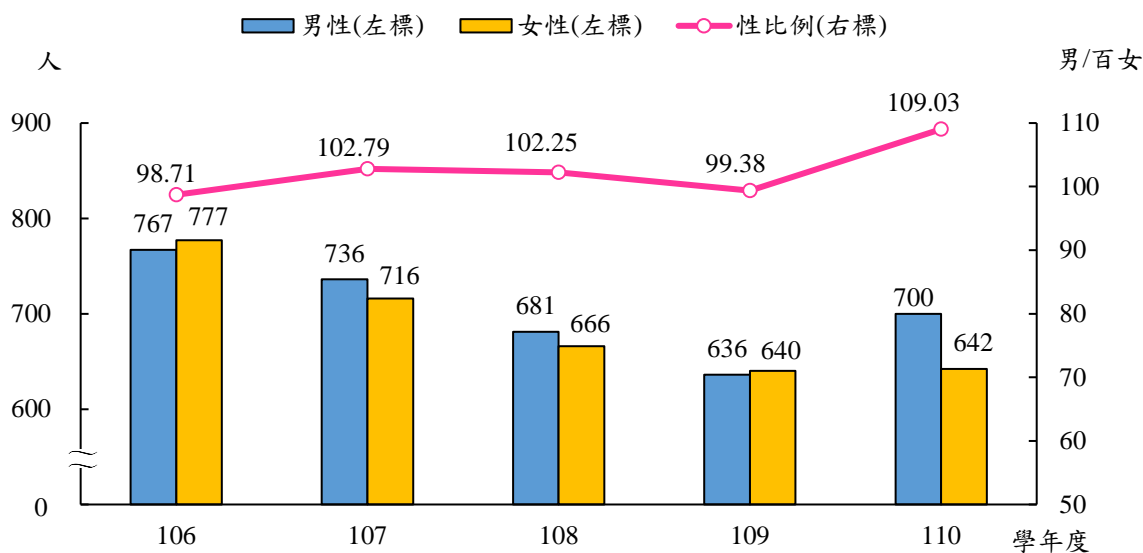


## 五、高級中等學校教育

### 高級中等學校原住民學生性比例 109.03，為近五年新高

110 學年度臺北市高級中等學校原住民學生數 1,342 人，其中男生 700 人，女生 642 人，性比例 109.03 為近五年新高。

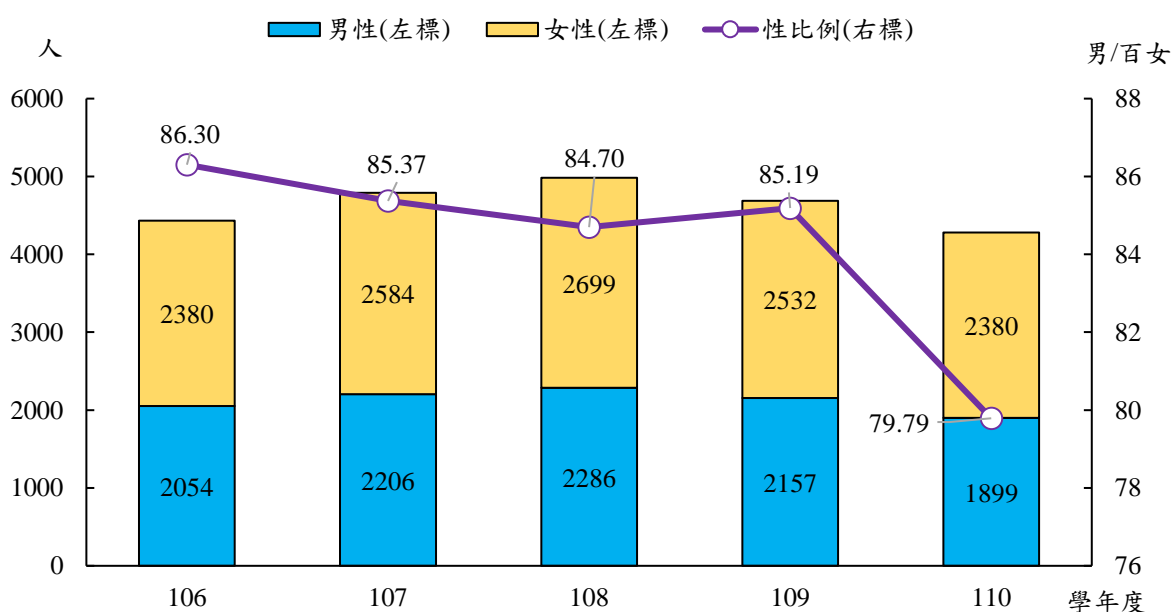
#### 臺北市高級中等學校原住民學生概況



### 高級中等學校新移民子女學生數續以女性居多

110 學年度臺北市高級中等學校新移民子女學生數 4,279 人，其中男生 1,899 人，女生 2,380 人，性比例 79.79 為近五年新低。

#### 臺北市高級中等學校新移民子女學生概況

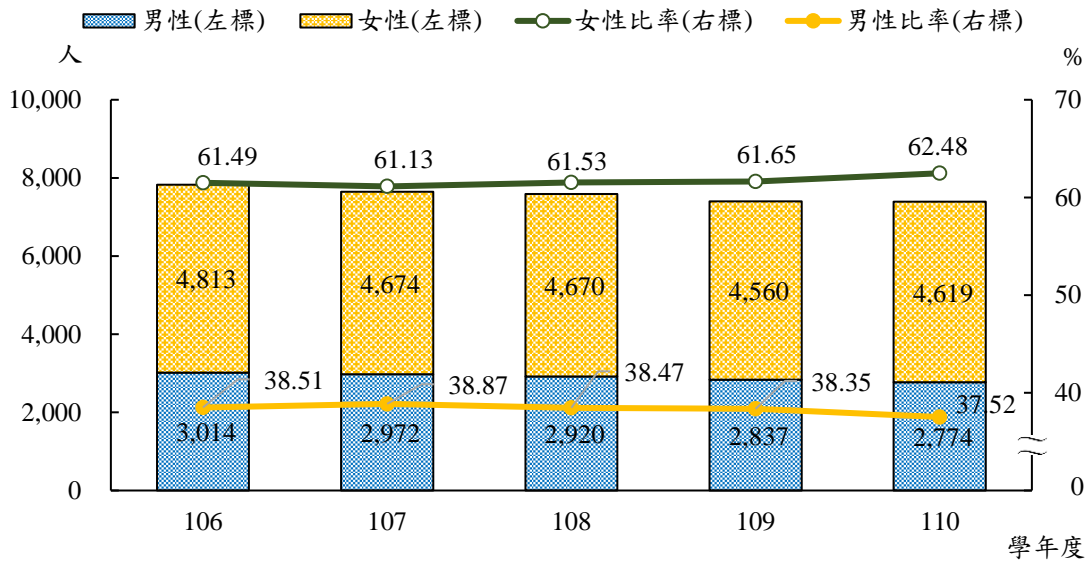


## 五、高級中等學校教育

### 高級中等學校女教師多於男教師

110 學年度臺北市高級中等學校教師數 7,393 人，男、女教師數分別為 2,774 人(占 37.52%)、4,619 人(占 62.48%)；近五年皆呈現女教師多於男教師。

### 臺北市高級中等學校教師數概況

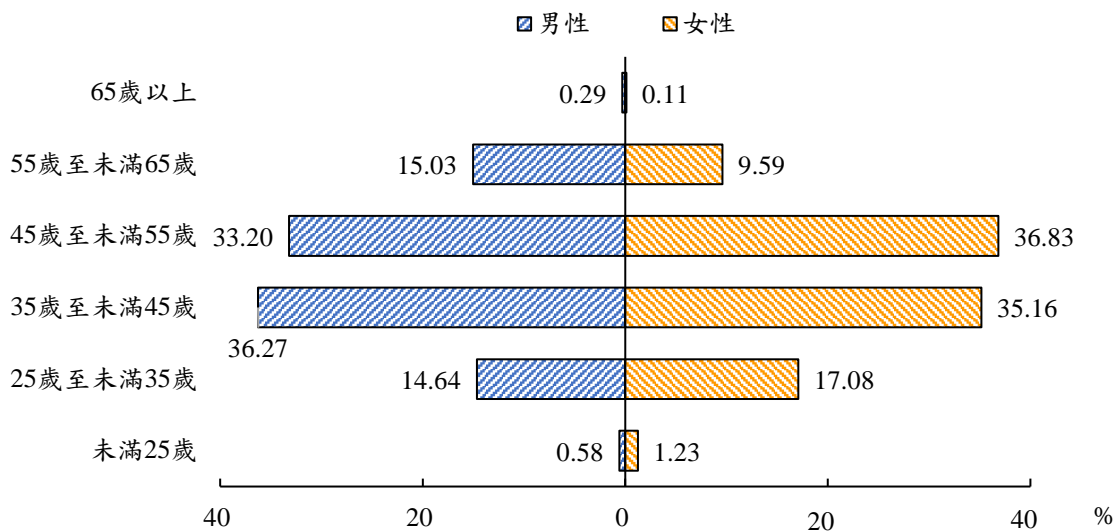


### 高級中等學校女教師以 45 歲至未滿 55 歲較多

110 學年度高級中等學校男教師數以 35 歲至未滿 45 歲占比 36.27% 最多，女教師數則以 45 歲至未滿 55 歲占比 36.83% 最多。

### 臺北市高級中等學校教師數-按年齡分

#### 110 學年度

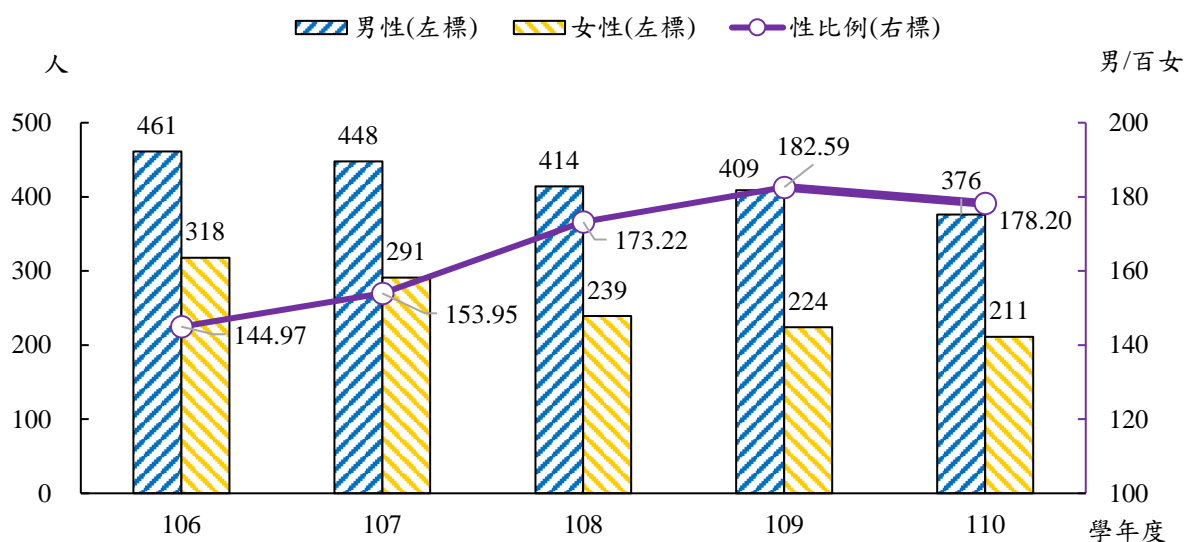


## 六、特教學校

### 特教學校學生續以男性居多

110 學年度臺北市特教學校學生數 587 人，其中男學生數 376 人(占 64.05%)，女學生數 211 人(占 35.95%)，性比例為 178.20，近五年特教學校學生性比例皆超過 100，顯示特教學校學生性別分布續以男性居多。

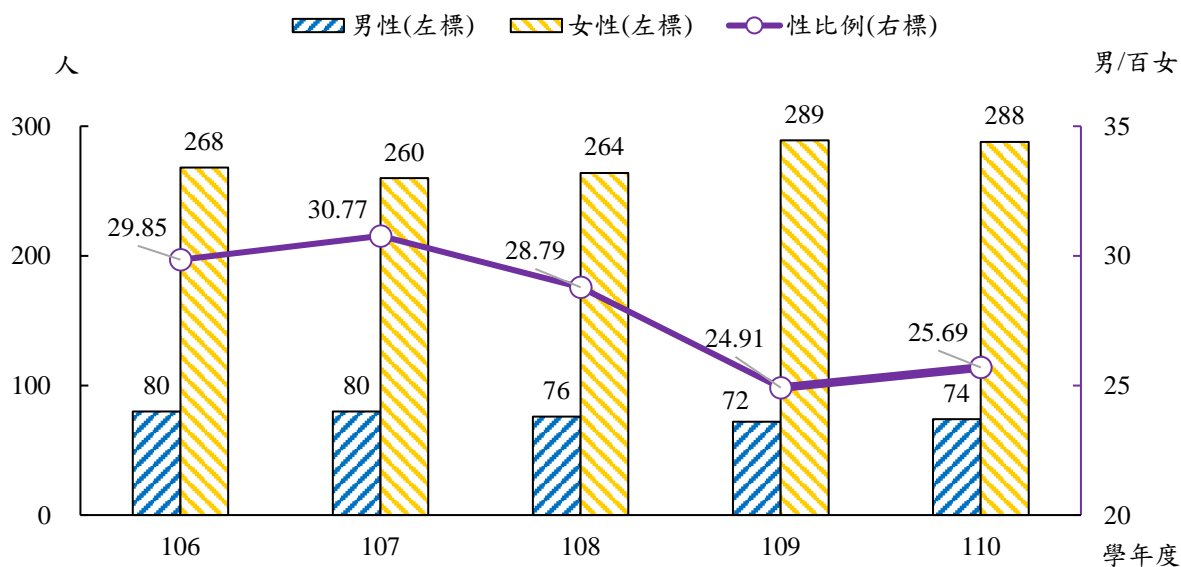
### 臺北市特教學校學生數概況



### 特教學校以女教師居多，近五年占比皆在 7 成 5 以上

110 學年度臺北市特教學校教師數 362 人，其中男教師 74 人(占 20.44%)，女教師數 288 人(占 79.56%)，性比例為 25.69，近五年特教學校女教師數占比皆在 7 成 5 以上。

### 臺北市特教學校教師數概況

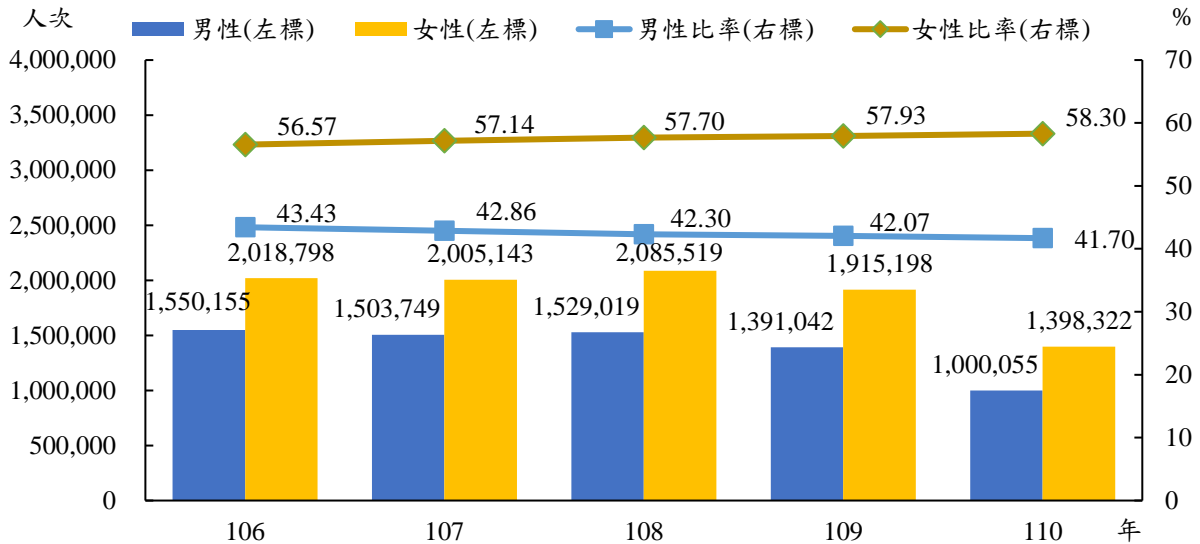




圖書館圖書借閱人次以女性居多，且男女比率差距逐漸擴大

110年臺北市立圖書館圖書借閱人次為239萬8,377人次，其中男性占41.70%，女性占58.30；近五年均以女性居多，且男女比率差距逐漸擴大。

臺北市立圖書館借閱人次概況

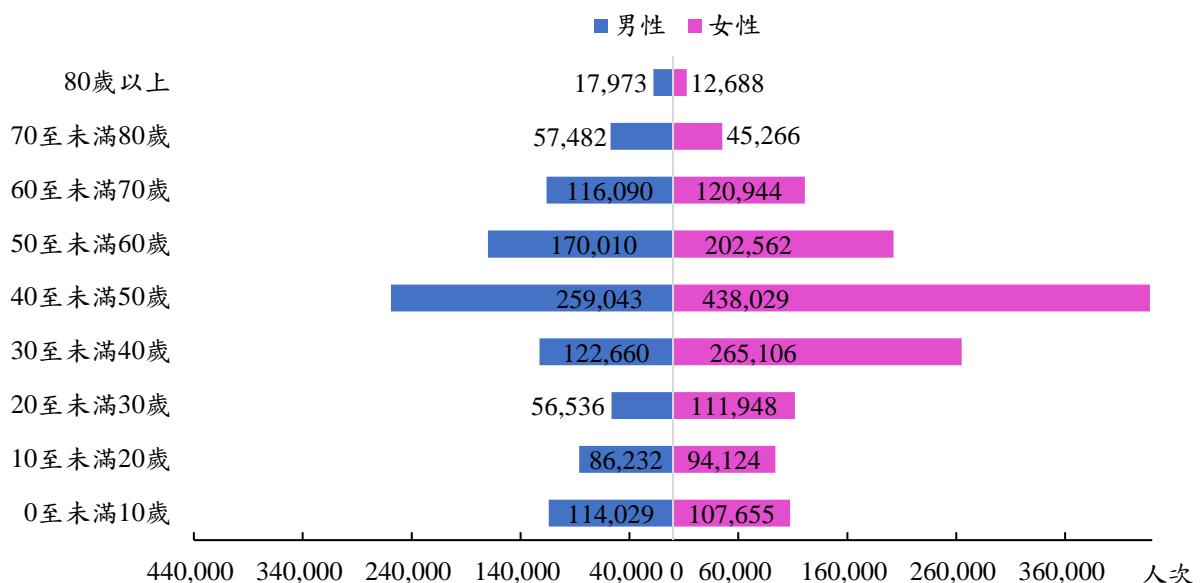


圖書館圖書借閱人次，男女性皆以40至未滿50歲者最多

110年臺北市立圖書館男、女性借閱人次均以40至未滿50歲者最多，男性25.9萬人次，女性43.8萬人次，女性較男性多17.9萬人，人數差距最大。

圖書館借閱人次—按年齡分

110年

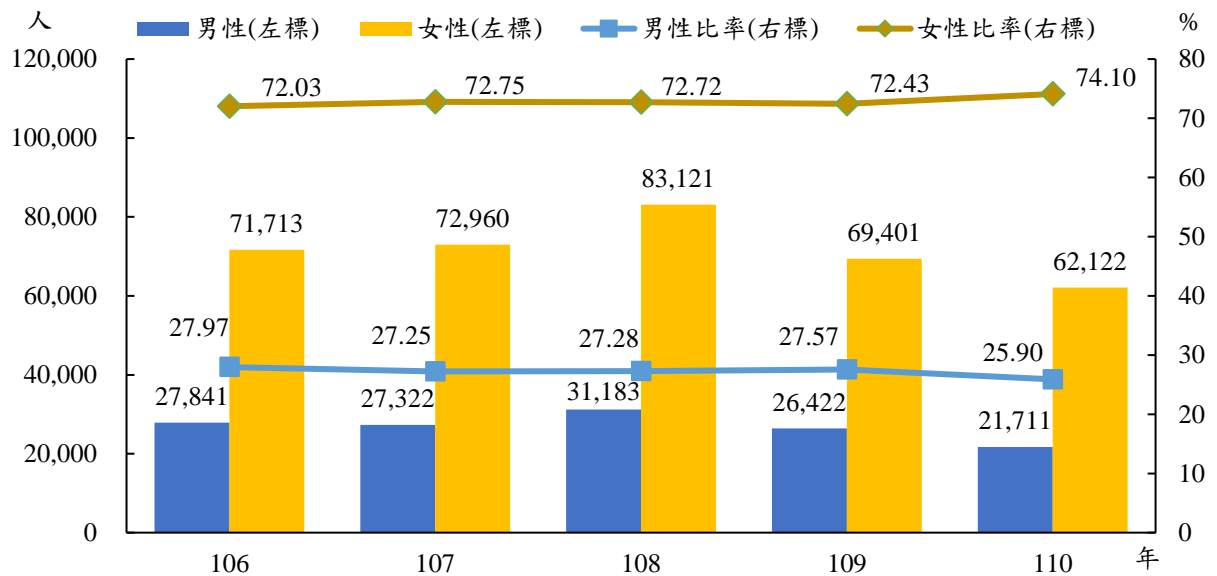


## 七、社會教育

### 社區大學學習資源女性參與相對較為積極

110 年臺北市社區大學男、女性學員參加人數分別為 2 萬 1,711(占 25.90%)、6 萬 2,122 人(占 74.10%)，女性人數約為男性 3 倍；近 5 年均以女性居多，占比皆在七成以上。

#### 臺北市社區大學參加人數概況



### 樂齡學習中心學習資源女性參與相對積極

110 年臺北市樂齡學習中心男、女性學員參加人次分別為 2 萬 2,067(占 19.11%)、9 萬 3,378 人(占 80.89%)，女性人數約為男性 4 倍；近 5 年均以女性居多，占比約八成。

#### 樂齡學習中心參加人次概況

