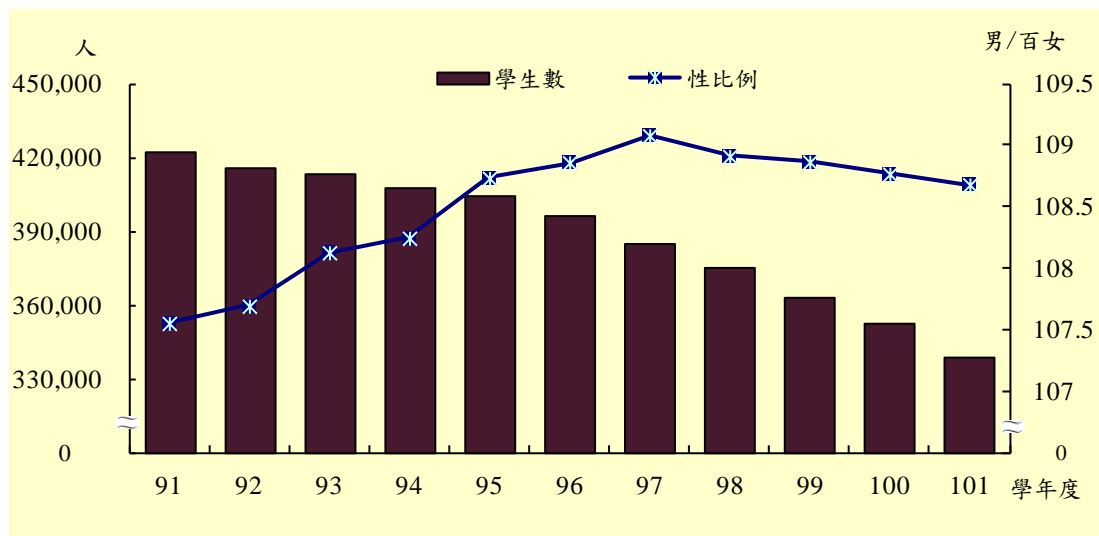


性別統計圖像

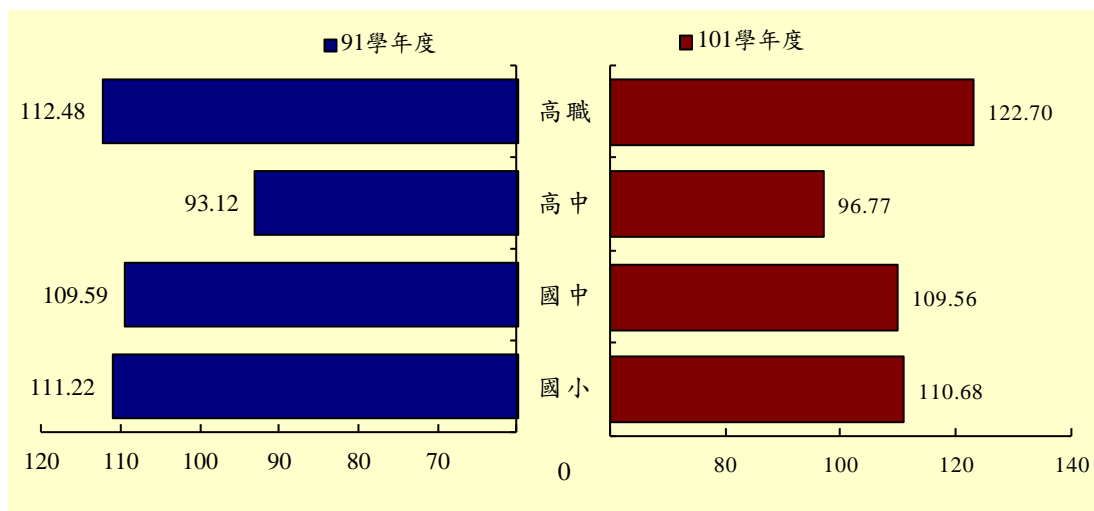
近 10 年臺北市高級中等以下學校學生人數，由 91 學年度 422,568 人，劇減為 101 學年度 339,212 人，男生對女生之性比例則由 97 學年度 109.08 下降至 101 學年度之 108.68，近 5 年來學生性別落差略減。

歷年臺北市高級中等以下學校學生數及性比例



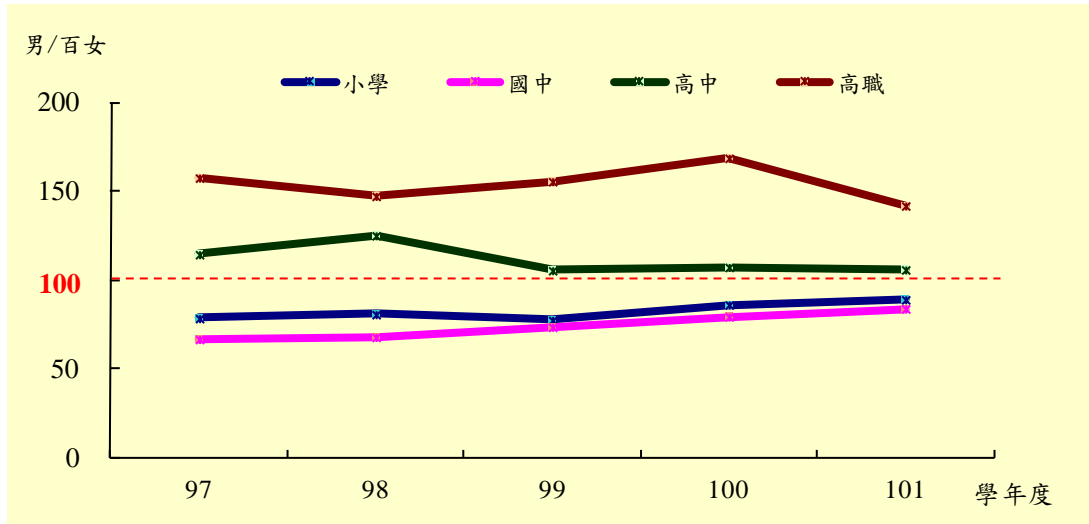
101 學年度臺北市高中學生性比例 96.77、高職 122.70、國中 109.56、國小 110.68。高中、高職男女性比例有明顯差別，10 年來高中學生為女多於男，性比例約為 97，而高職學生性比例則由 91 年 112.48 提升至 101 學年度 122.70，現今高職男生明顯多於女生。

臺北市各級學校學生性比例



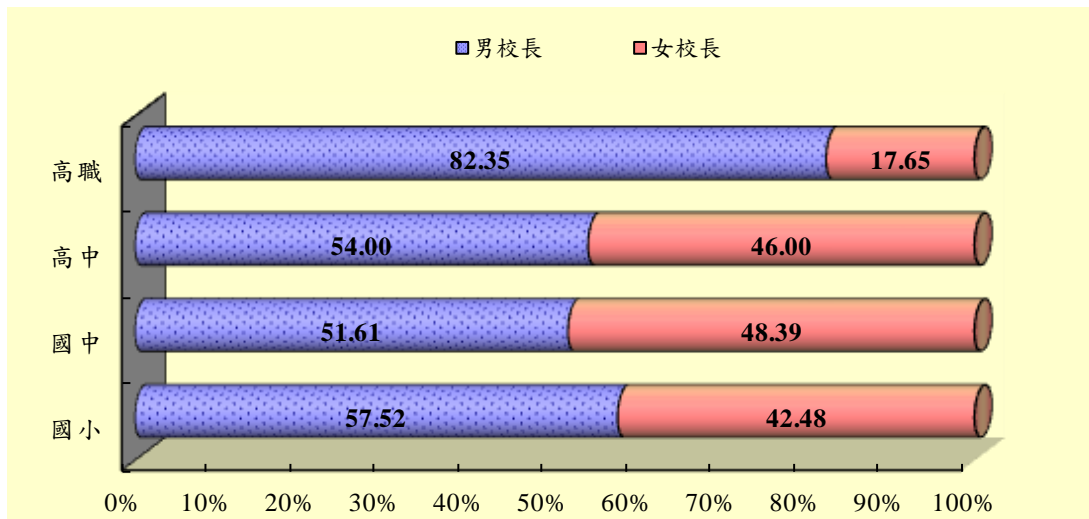
101 學年度臺北市高級中等以下學校(不含附設)一級行政主管計 1,991 人，其中國小及國中均為女性主管多於男性，性比例分別為 88.78 及 83.63，而高中職則為男性主管多於女性，尤其高職學校一級行政主管性比例為 141.67，女性主管明顯較少。

歷年臺北市各級學校一級行政主管性比例



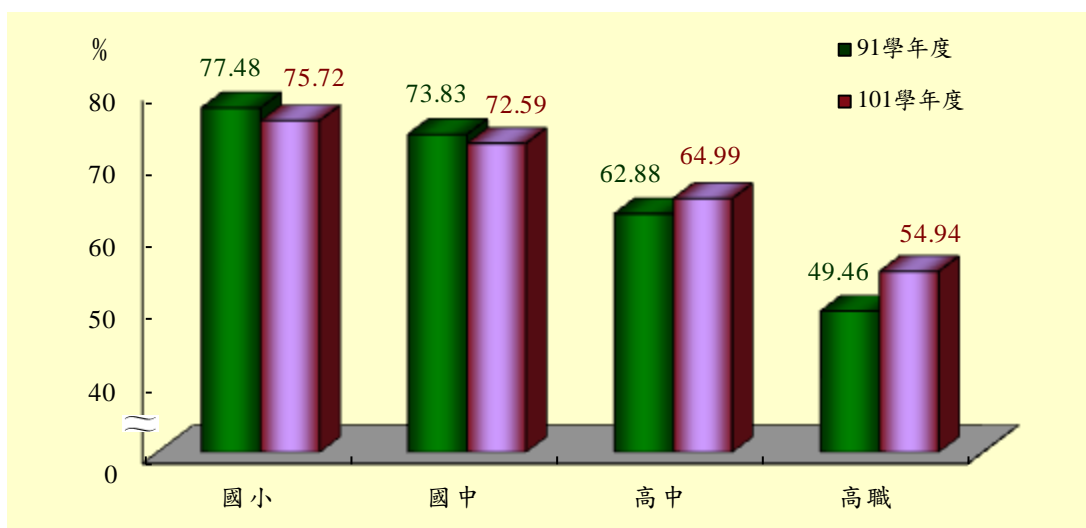
101 學年度臺北市高級中等以下學校(不含附設)計 282 所，女性校長 121 人(占 42.91%)，其中國小、國中、高中及高職均為男性校長多於女性。

101 學年度臺北市各級學校校長性別比率



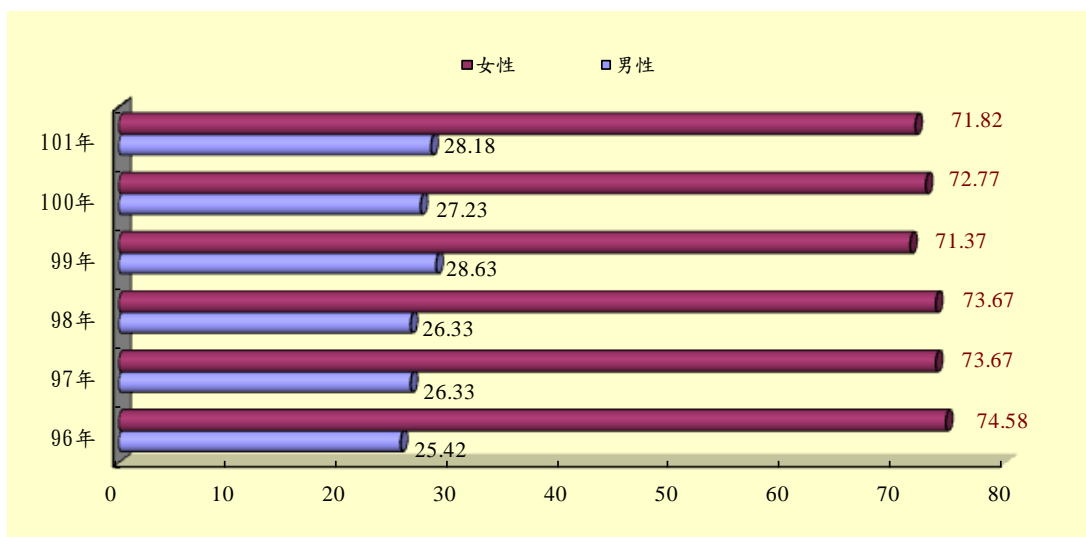
101 學年度臺北市高級中等以下學校女性教師比率，以國小女性教師占 75.72% 最高，其餘依序為國中 72.59%，高中占 64.99%，而以高職女性教師比率 54.94% 最低，男女教師人數相當。近 10 年來臺北市國小、國中女性教師比率呈逐年下降趨勢，但降幅不大；至於高中、高職女性教師比率 10 年來則分別增加 2.11 個百分點及 5.48 個百分點。

臺北市各級學校女性教師比率



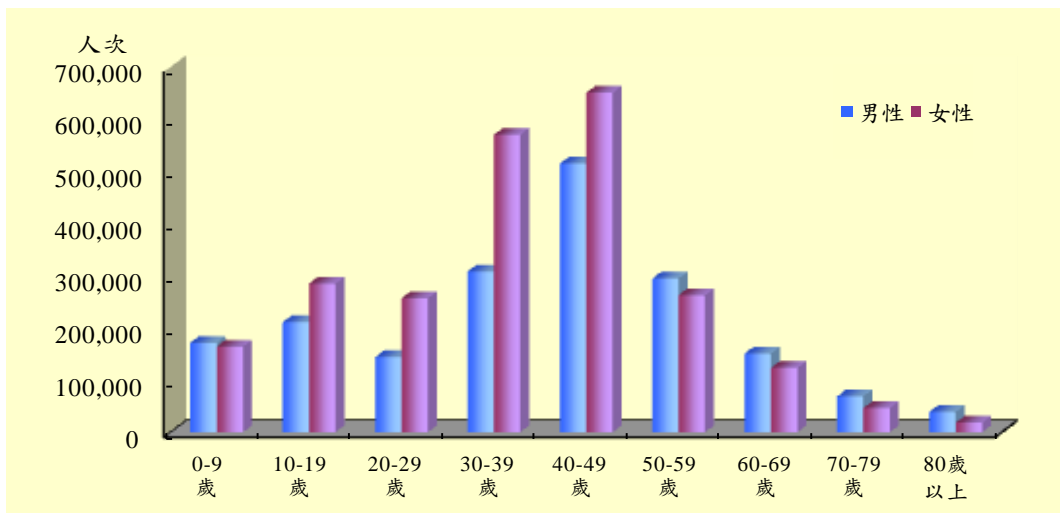
101 年臺北市社區大學學員數計 70,941 人，其中男性占 28.18%、女性占 71.82%。依歷年男女學員所占比率觀察，均以女性學員為多數。

歷年臺北市社區大學學員性別比率



101 年臺北市立圖書館圖書借閱人數計 427 萬 9,174 人次，其中男性占 44.45%、女性占 55.55%；若以年齡層觀察，10-49 歲之借閱者為女性多於男性，50 歲以上則為男性多於女性。

101 年臺北市立圖書館各年齡層借閱人數—按性別



101 年臺北市於松山、大安、中山、大同、文山、內湖、士林及北投等 8 區分別設置樂齡學習中心，學員數計 58,858 人次，其中男性占 24.48%、女性占 75.52%，女性學員明顯較男性多。

101 年臺北市樂齡學習中心學員性別比率

