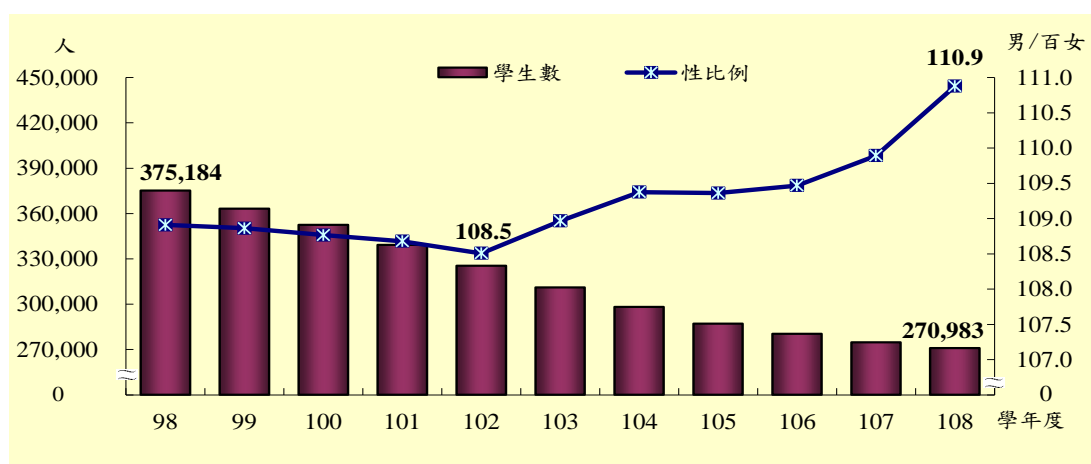


## 性別統計圖像

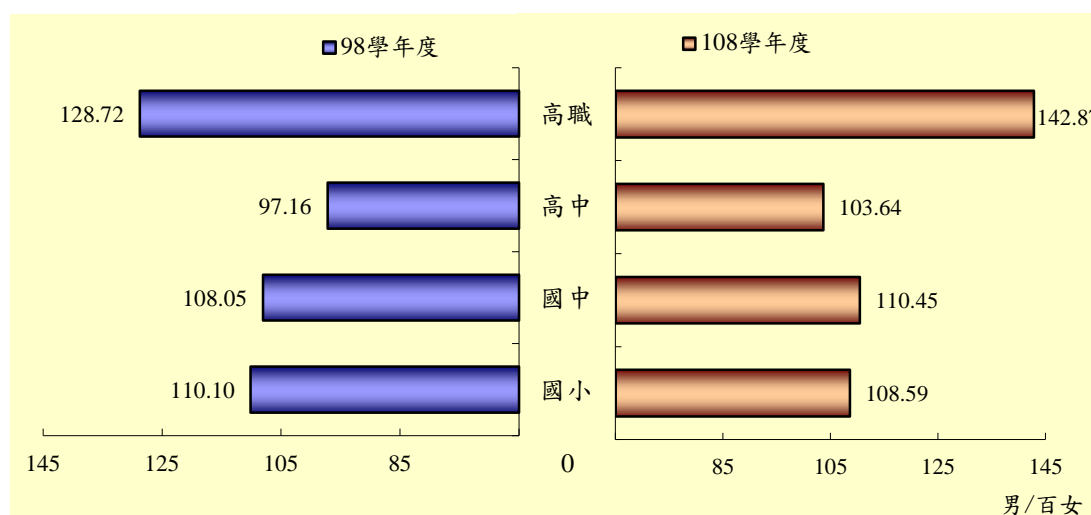
近十年臺北市高級中等以下學校學生人數，由 98 學年度 375,184 人，劇減為 108 學年度 270,983 人，男生對女生之性比例則由 102 學年度 108.5 轉升至 108 學年度之 110.9。

臺北市高級中等以下學校學生數及性比例



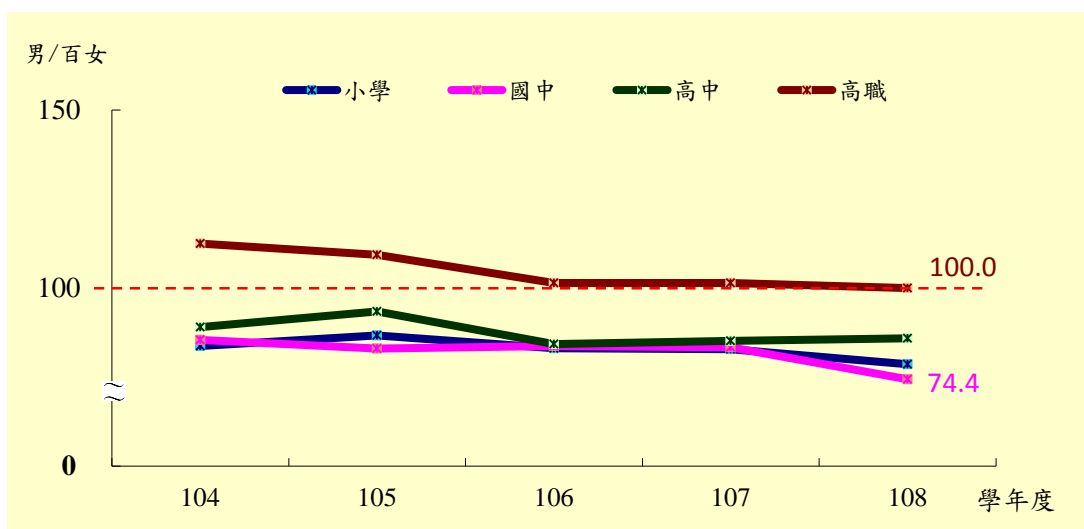
108 學年度臺北市高中學生性比例 103.64、高職 142.87、國中 110.45、國小 108.59。高中、高職男女性比例有明顯差別，十年來高職學生為男生明顯多於女生，而高中學生性比例則由 98 年 97.16 提升至 108 學年度 103.64，由女多於男反轉為男多於女。

臺北市各級學校學生性比例



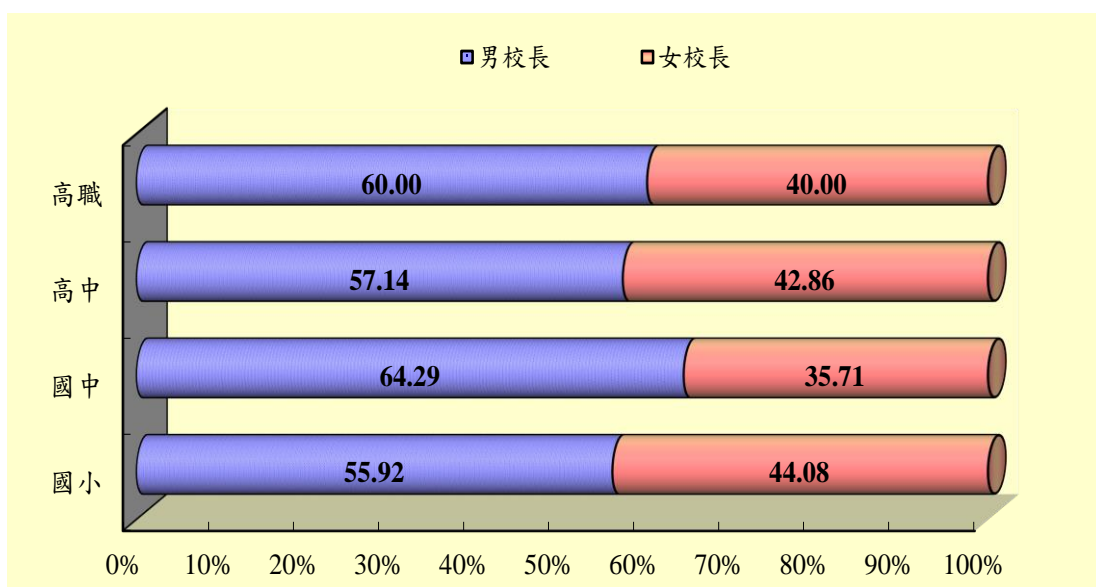
108 學年度臺北市高級中等以下學校(不含附設)一級以上行政主管計 2,005 人，其中國小、國中及高中均為女性主管多於男性，性比例分別為 78.6、74.4 及 85.9，而高職則為男性主管等於女性，一級行政主管性比例為 100.0。

臺北市各級學校一級行政主管性比例



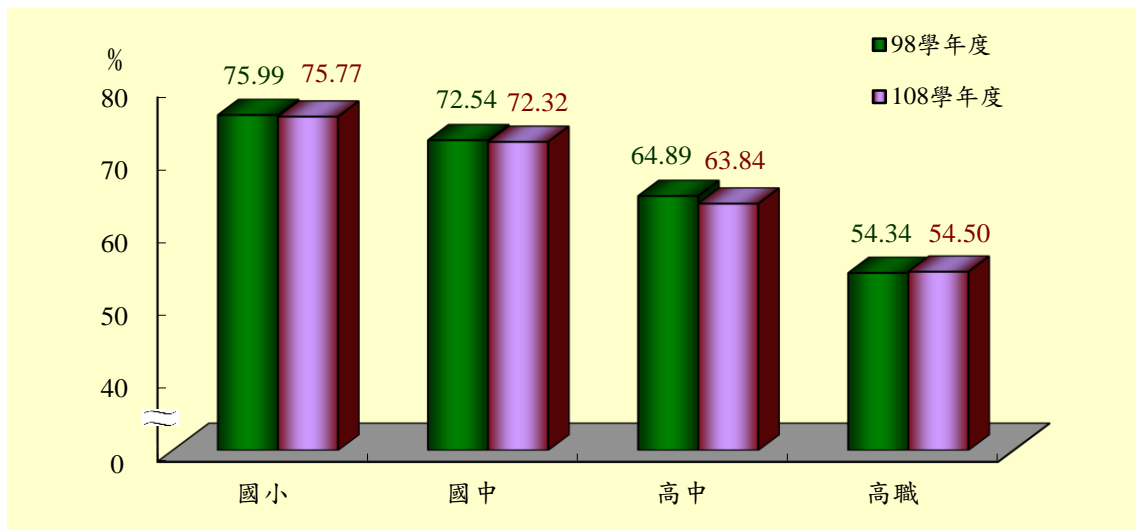
108 學年度臺北市高級中等以下學校(不含附設及校長懸缺)共計有 286 名校長，女性校長 119 人(占 41.6%)，且各學層均為男性校長多於女性。

臺北市中等以下學校校長性別比率  
108 學年度



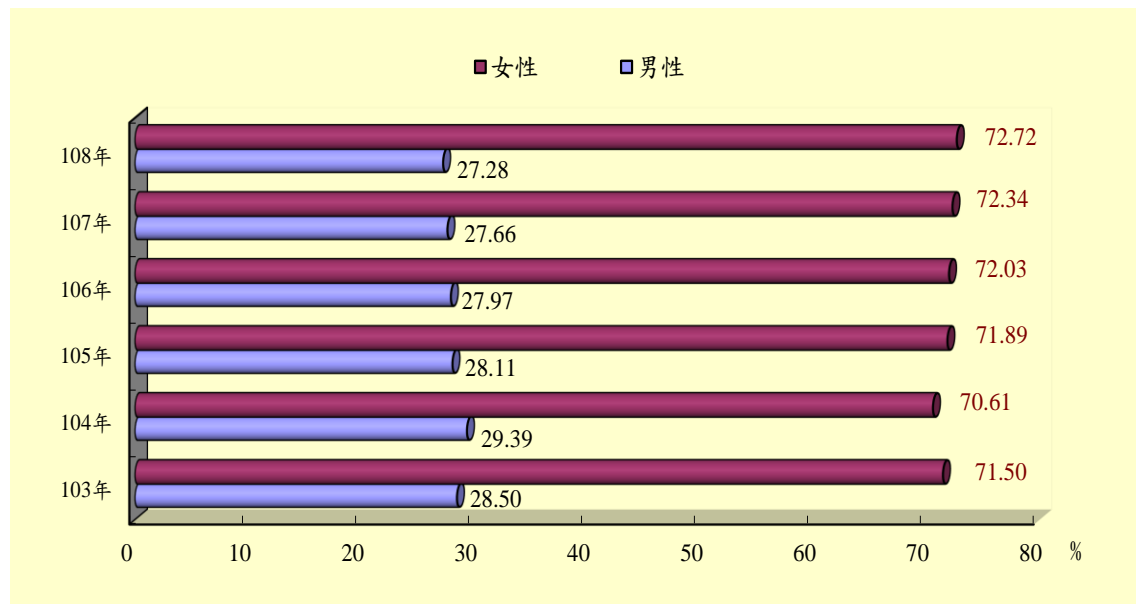
108 學年度臺北市高級中等以下學校女性教師比率，以國小女性教師占 75.77% 最高，其餘依序為國中 72.32%，高中 63.84%，而以高職女性教師比率 54.50% 最低，男女教師人數相當。近十年來臺北市國小、國中、高中女性教師比率呈逐年下降趨勢，但降幅不大；至於高職女性教師比率十年來則增加 0.17 個百分點。

臺北市各級學校女性教師比率



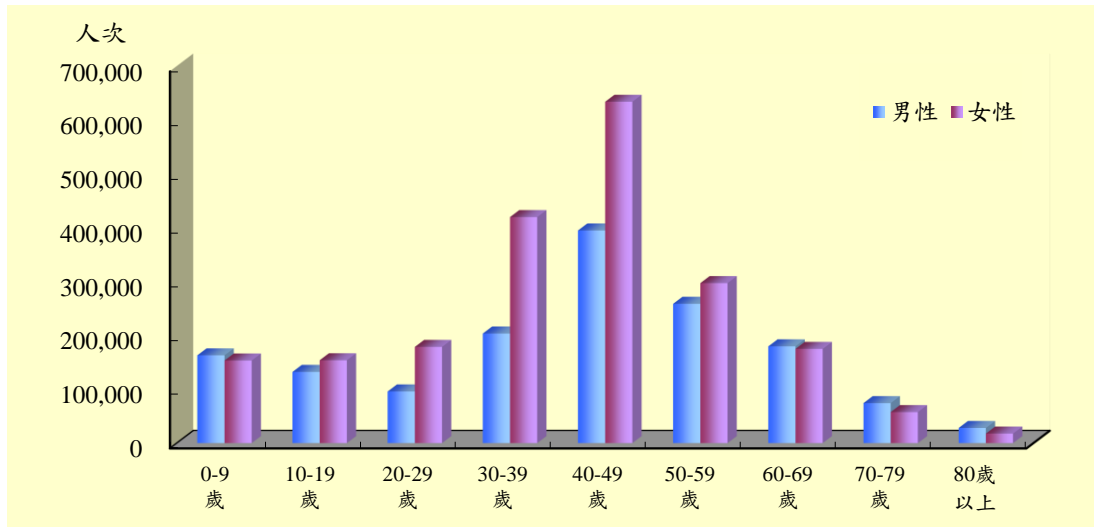
108 年臺北市社區大學學員數計 114,304 人，其中男性占 27.28%、女性占 72.72%。依歷年男女學員所占比率觀察，均以女性學員為多數。

臺北市社區大學學員性別比率



108 年臺北市立圖書館圖書借閱人數計 3,614,538 人次，其中男性占 42.30%、女性占 57.70%；若以年齡層觀察，10-59 歲之借閱者為女性多於男性，未滿 10 歲及 60 歲以上則為男性多於女性。

**108 年臺北市立圖書館各年齡層借閱人數—按性別分**



108 年臺北市樂齡學習中心，學員數計 185,360 人次，其中男性占 17.95%、女性占 82.05%，女性學員明顯較男性多。

**108 年臺北市樂齡學習中心學員性別比率**

