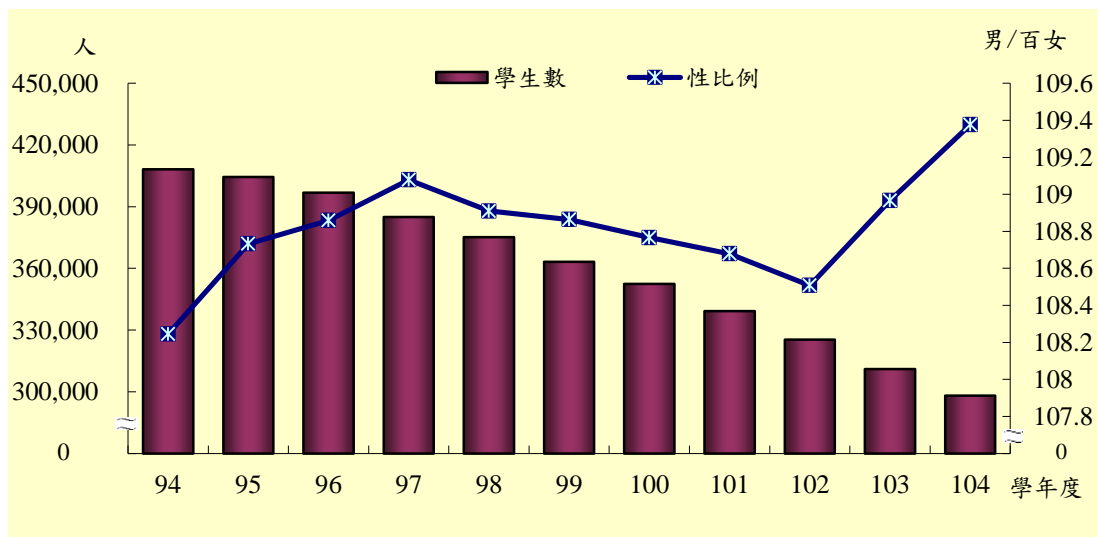


性別統計圖像

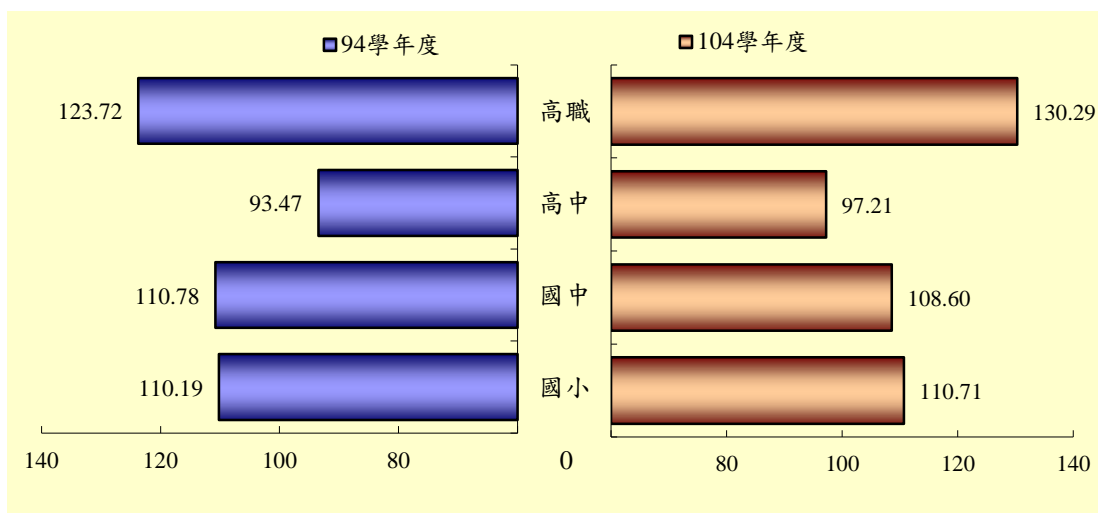
近十年臺北市高級中等以下學校學生人數，由 94 學年度 408,152 人，劇減為 104 學年度 298,145 人，男生對女生之性比例則由 102 學年度 108.51 轉升至 104 學年度之 109.38。

臺北市高級中等以下學校學生數及性比例



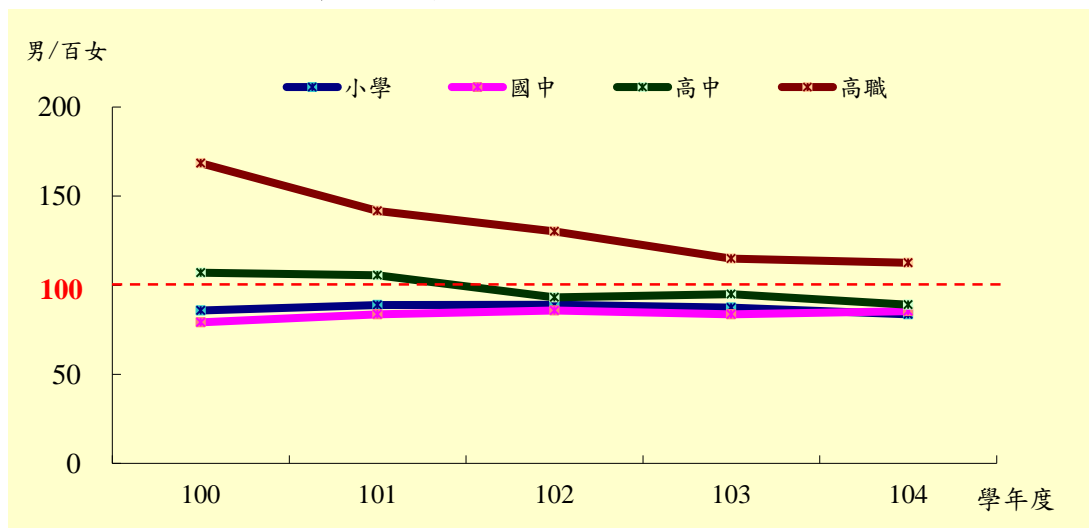
104 學年度臺北市高中學生性比例 97.21、高職 130.29、國中 108.60、國小 110.71。高中、高職男女性比例有明顯差別，十年來高中學生為女多於男，而高職學生性比例則由 94 年 123.72 提升至 104 學年度 130.29，高職男生明顯多於女生。

臺北市各級學校學生性比例



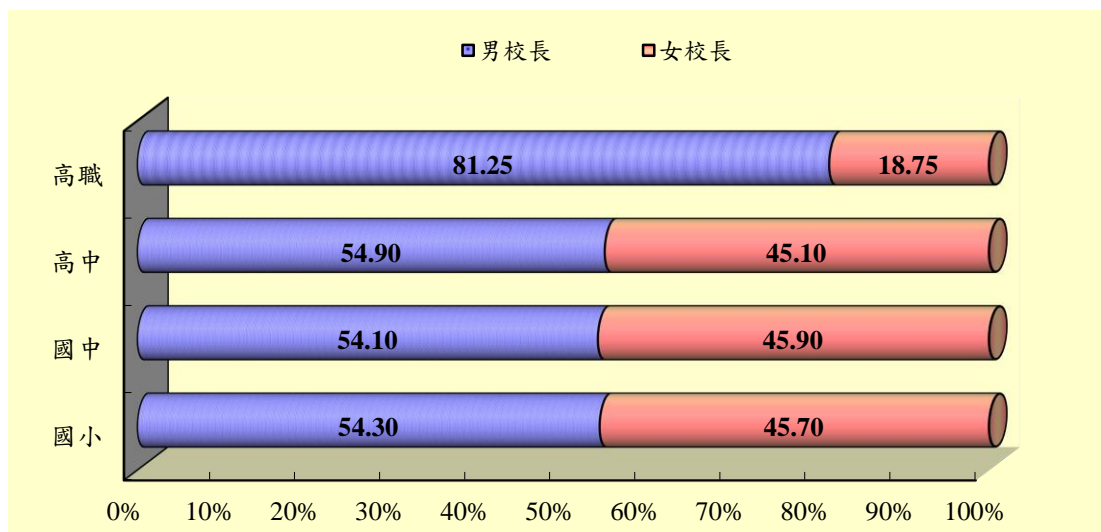
104 學年度臺北市高級中等以下學校(不含附設)一級以上行政主管計 2,008 人，其中國小、國中及高中均為女性主管多於男性，性比例分別為 83.70、85.46 及 89.03，而高職則為男性主管多於女性，一級行政主管性比例為 112.50。

臺北市各級學校一級行政主管性比例



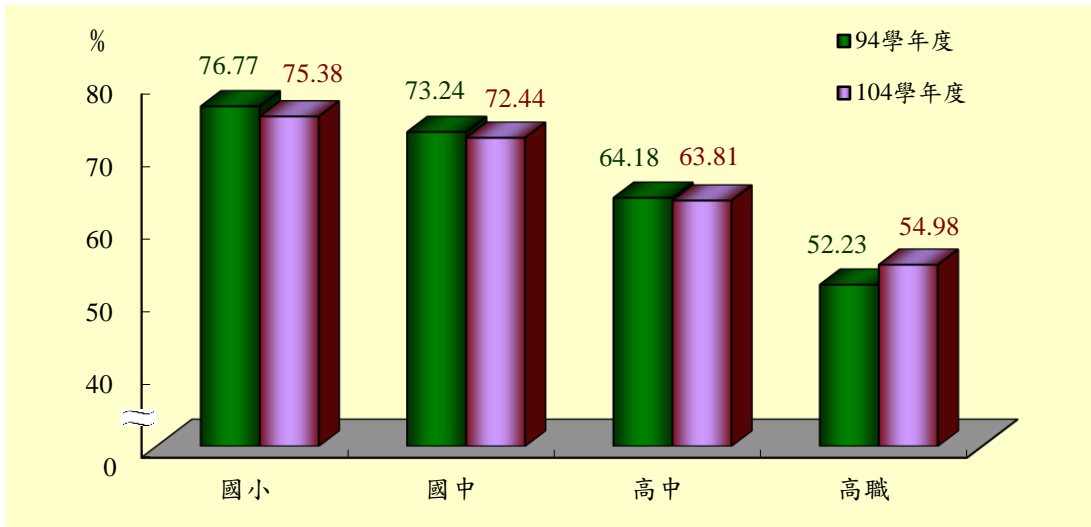
104 學年度臺北市高級中等以下學校(不含附設及校長懸缺)共計有 279 名校長，女性校長 123 人(占 44.09%)，且各學層均為男性校長多於女性。

臺北市中等以下學校校長性別比率
104 學年度



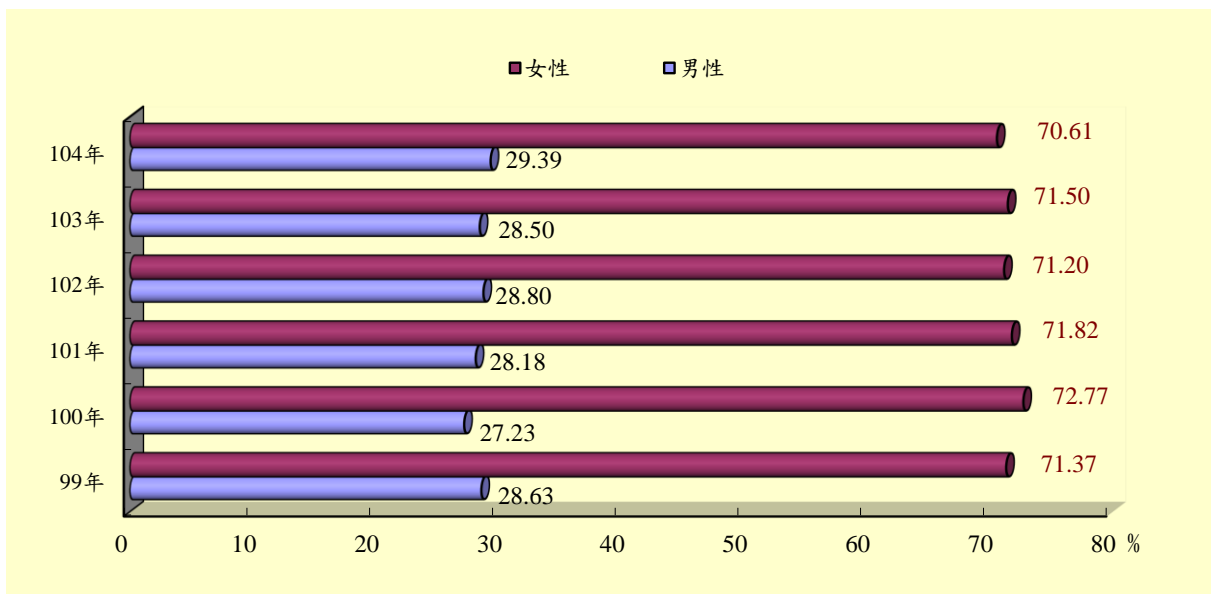
104 學年度臺北市高級中等以下學校女性教師比率，以國小女性教師占 75.38% 最高，其餘依序為國中 72.44%，高中占 63.81%，而以高職女性教師比率 54.98% 最低，男女教師人數相當。近十年來臺北市國小、國中、高中女性教師比率呈逐年下降趨勢，但降幅不大；至於高職女性教師比率十年來則增加 2.75 個百分點。

臺北市各級學校女性教師比率



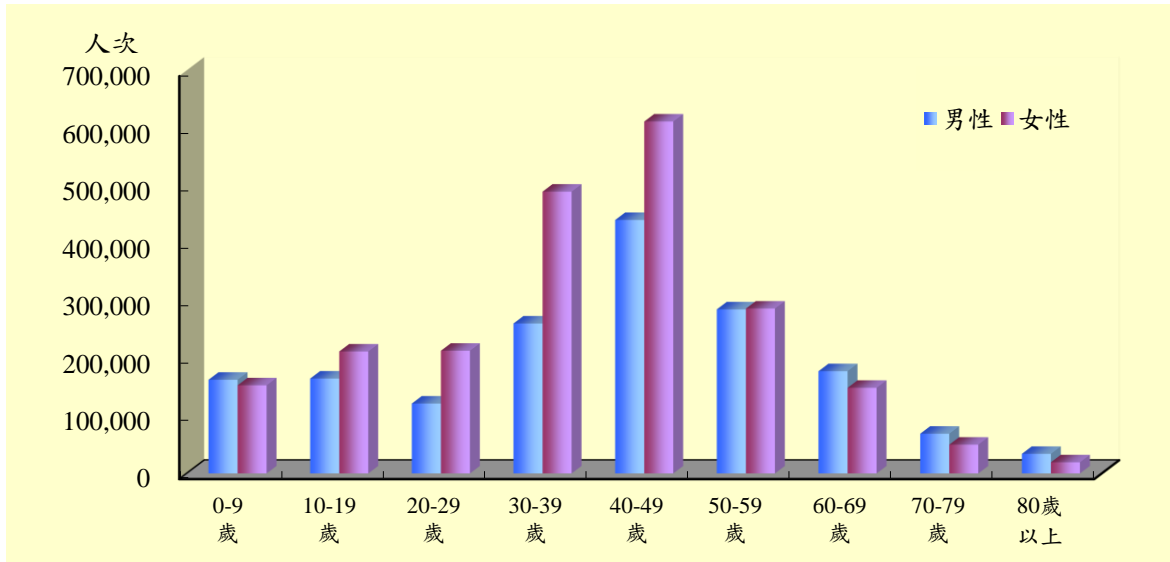
104 年臺北市社區大學學員數計 90,177 人，其中男性占 29.39%、女性占 70.61%。依歷年男女學員所占比率觀察，均以女性學員為多數。

臺北市社區大學學員性別比率



104 年臺北市立圖書館圖書借閱人數計 3,896,687 人次，其中男性占 44.0%、女性占 56.0%；若以年齡層觀察，10-59 歲之借閱者為女性多於男性，未滿 10 歲及 60 歲以上則為男性多於女性。

104 年臺北市立圖書館各年齡層借閱人數—按性別



104 年臺北市於松山、大安、中山、中正、大同、萬華、文山、內湖、士林及北投等 10 區分別設置樂齡學習中心，學員數計 134,860 人次，其中男性占 18.33%、女性占 81.67%，女性學員明顯較男性多。

104 年臺北市樂齡學習中心學員性別比率

