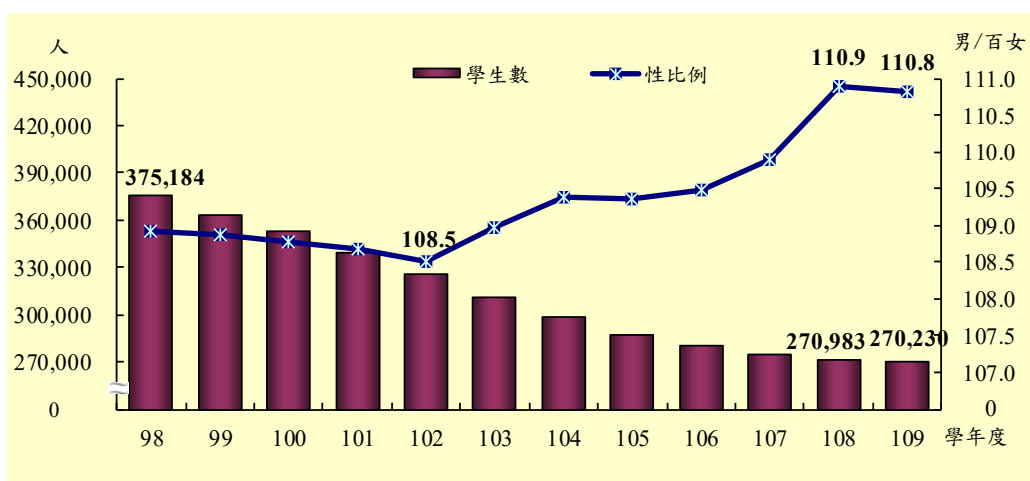


性別統計圖像

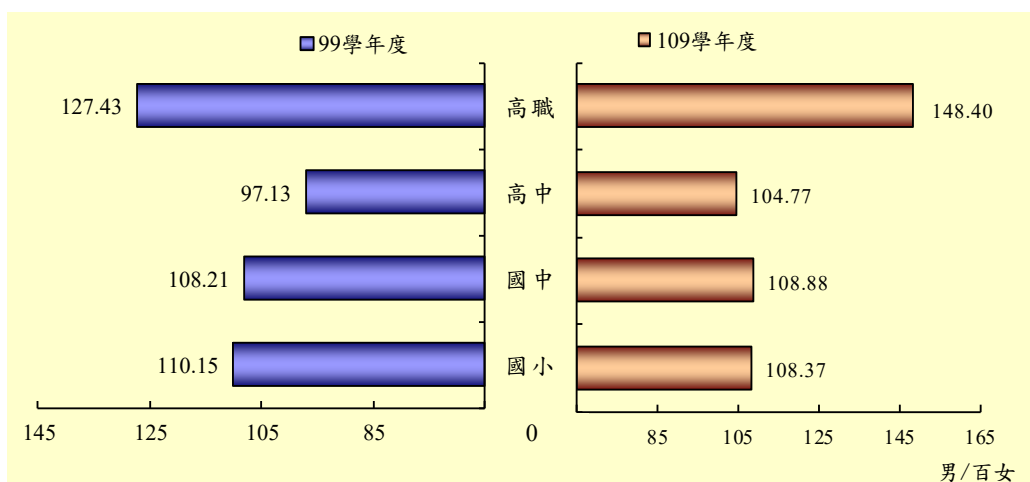
近十年臺北市高級中等以下學校學生人數，由 99 學年度 363,144 人，劇減為 109 學年度 270,230 人，男生對女生之性比例則由 102 學年度 108.5 轉升至 108 學年度之 110.9，109 學年度為 110.8，比 108 學年度稍低。

臺北市高級中等以下學校學生數及性比例



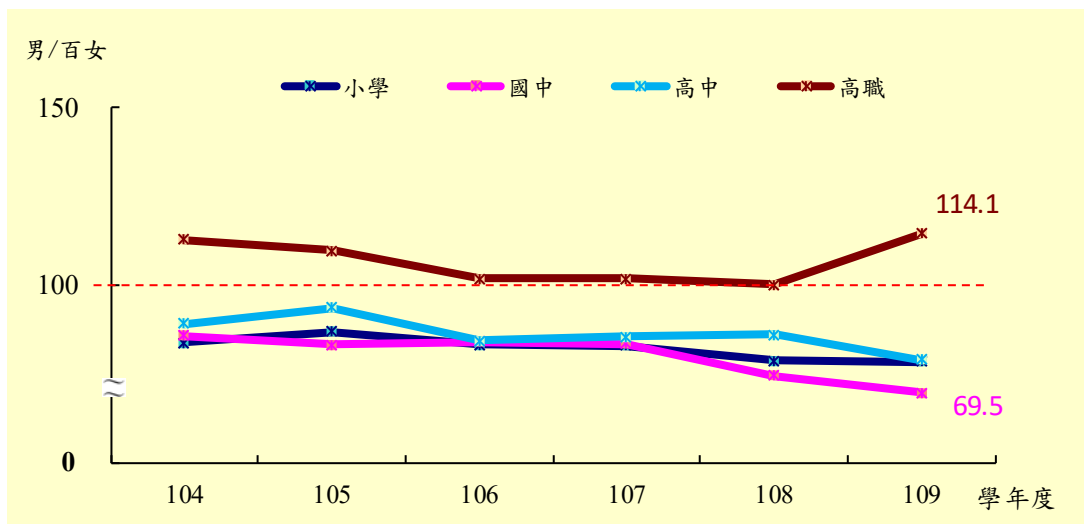
109 學年度臺北市高中學生性比例 104.77、高職 148.40、國中 108.88、國小 108.37。高中、高職男女性比例有明顯差別，十年來高職學生為男生明顯多於女生，而高中學生性比例則由 99 年 97.13 提升至 109 學年度 104.77，由女多於男反轉為男多於女。

臺北市各級學校學生性比例



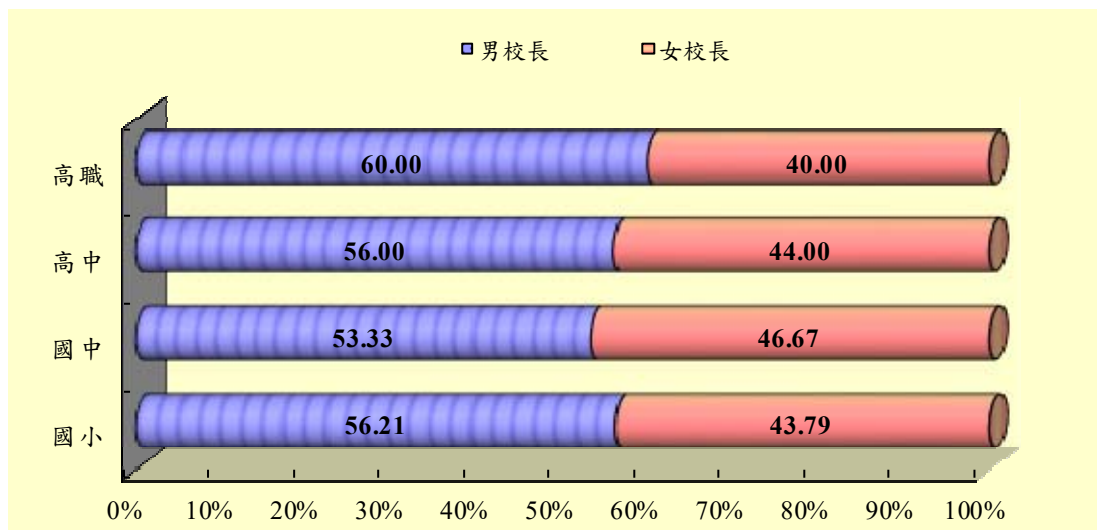
109 學年度臺北市高級中等以下學校(不含附設)一級以上行政主管計 2,002 人，其中國小、國中及高中均為女性主管多於男性，性比例分別為 78.1、69.5 及 78.8，而高職則為男性主管多於女性，一級行政主管性比例為 114.1。

臺北市各級學校一級行政主管性比例



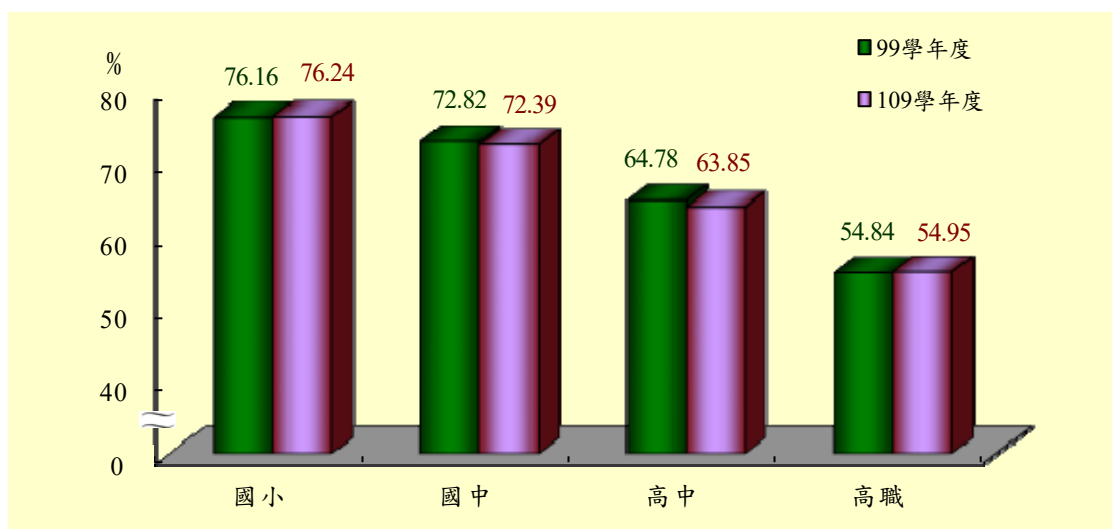
109 學年度臺北市高級中等以下學校(不含附設及校長懸缺)共計有 278 名校長，女性校長 123 人(占 44.2%)，且各學層均為男性校長多於女性。

臺北市中等以下學校校長性別比率
109 學年度



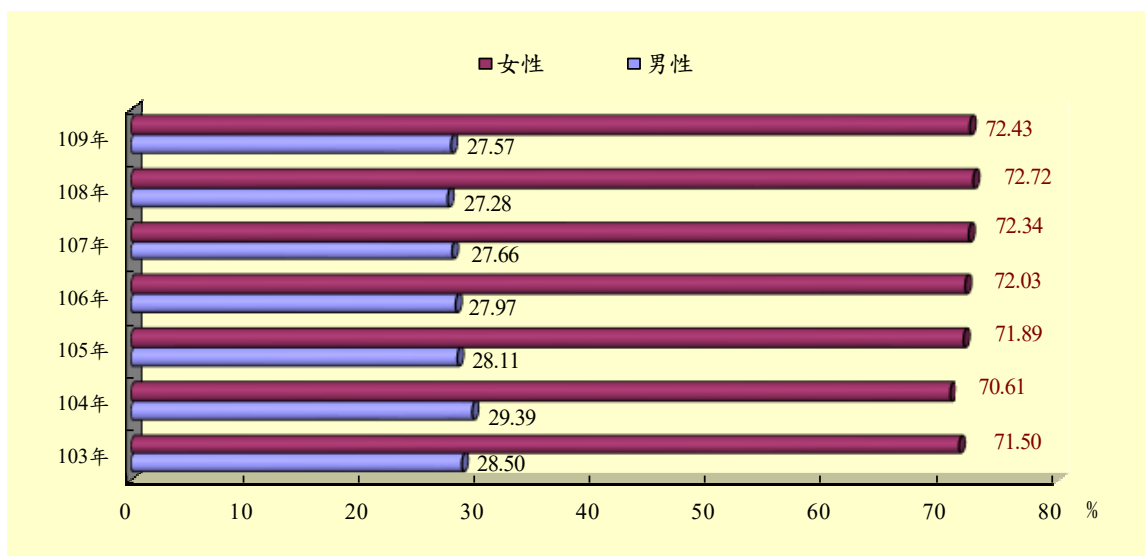
109 學年度臺北市高級中等以下學校女性教師比率，以國小女性教師占 76.24 % 最高，其餘依序為國中 72.39 %，高中 63.85 %，而以高職女性教師比率 54.95 % 最低，男女教師人數相當。近十年來臺北市國中、高中女性教師比率呈逐年下降趨勢，但降幅不大；至於國小女性教師比率十年來增加 0.09 個百分點，高職女性教師比率十年來增加 0.11 個百分點。

臺北市各級學校女性教師比率



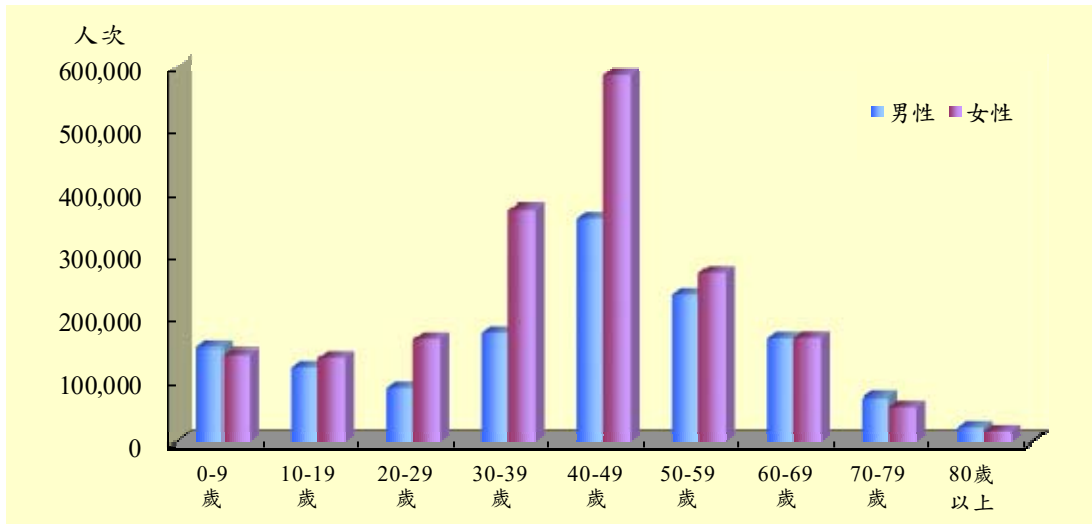
109 年臺北市社區大學學員數計 95,823 人，其中男性占 27.57 %、女性占 72.43 %。依歷年男女學員所占比率觀察，均以女性學員為多數。

臺北市社區大學學員性別比率



109 年臺北市立圖書館圖書借閱人數計 3,306,240 人次，其中男性占 42.07%、女性占 57.93 %；若以年齡層觀察，10-69 歲之借閱者為女性多於男性，未滿 10 歲及 70 歲以上則為男性多於女性。

109 年臺北市立圖書館各年齡層借閱人數—按性別分



109 年臺北市樂齡學習中心，學員數計 149,778 人次，其中男性占 18.56%、女性占 81.44%，女性學員明顯較男性多。

109 年臺北市樂齡學習中心學員性別比率

