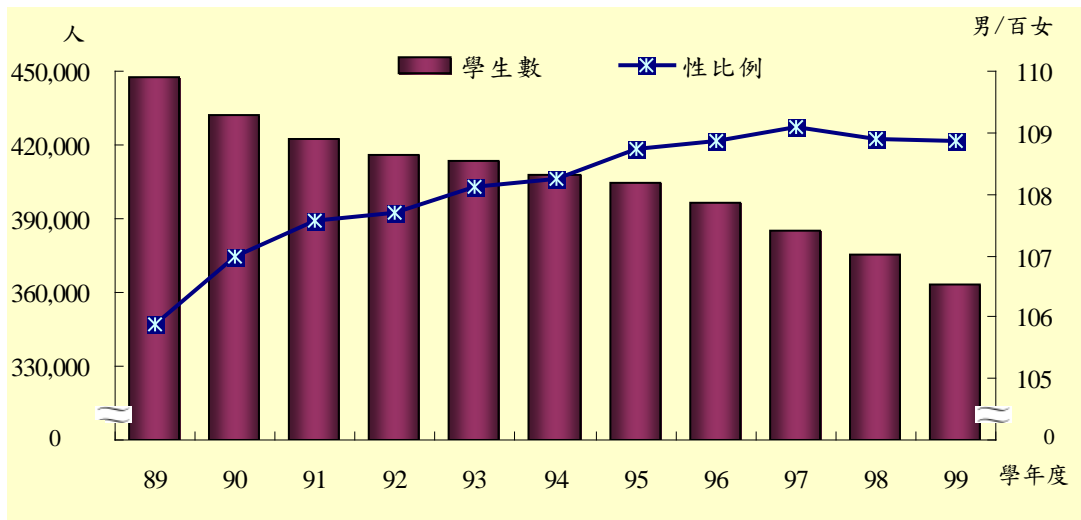


性別統計圖像

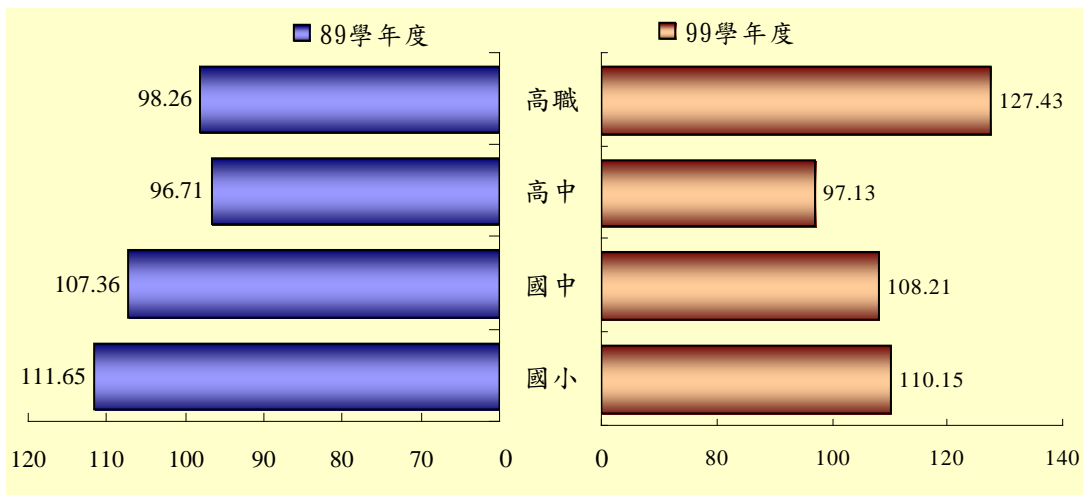
近 10 年臺北市高級中等以下學校學生人數，由 89 學年度 447,378 人，劇減為 99 學年度 363,144 人，男生對女生之性比例則由 89 學年度 105.89 提升至 99 學年度之 108.86，10 年來學生性別落差明顯擴大。

歷年臺北市高級中等以下學校學生數及性比例



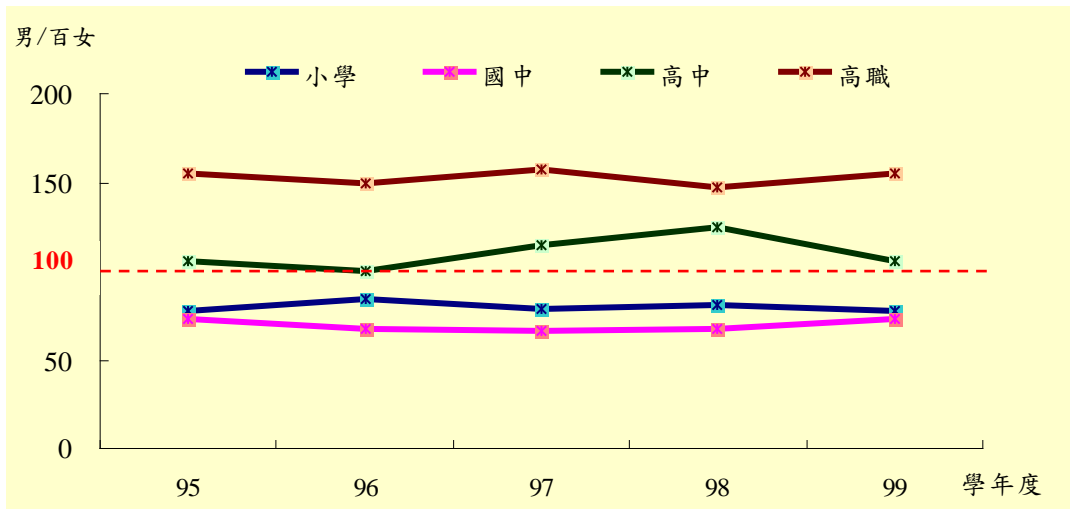
99 學年度臺北市高中職學生性比例 107.85、國中 108.21，國小則提升至 110.15，呈現教育層級愈低，性比例愈高之情形。而高中、高職男女性比例亦有明顯差別，10 年來高中學生為女多於男，性比例約為 97，而高職學生性比例則由 89 年 98.26 提升至 99 學年度 127.43，現今高職男生明顯多於女生。

臺北市各級學校學生性比例



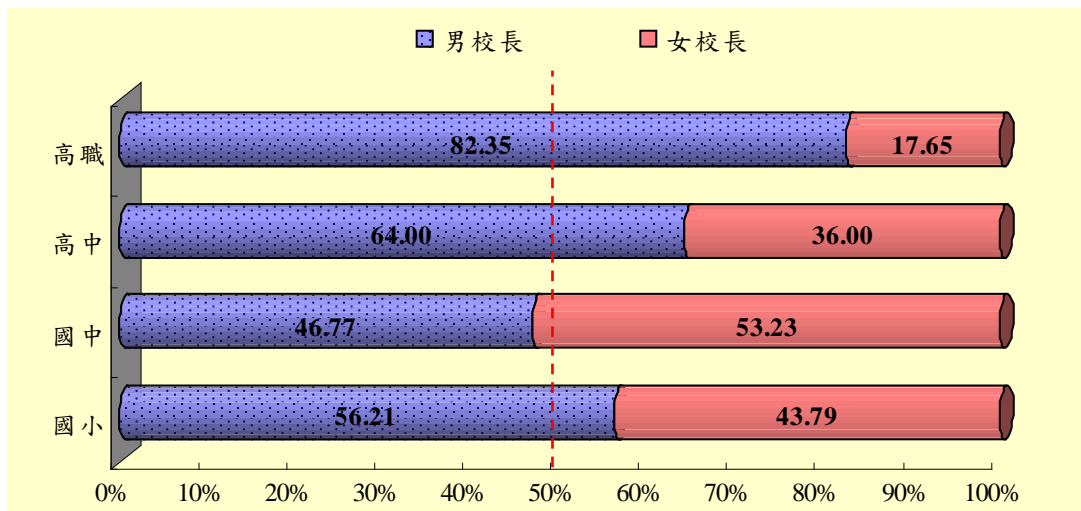
99 學年度臺北市高級中等以下學校(不含附設)一級行政主管計 2,042 人，其中國小及國中均為女性主管多於男性，性比例分別為 77.19 及 73.28，而高中職則為男性主管多於女性，尤其高職學校一級行政主管性比例為 155.36，女性主管明顯較少。

歷年臺北市各級學校一級行政主管性比例



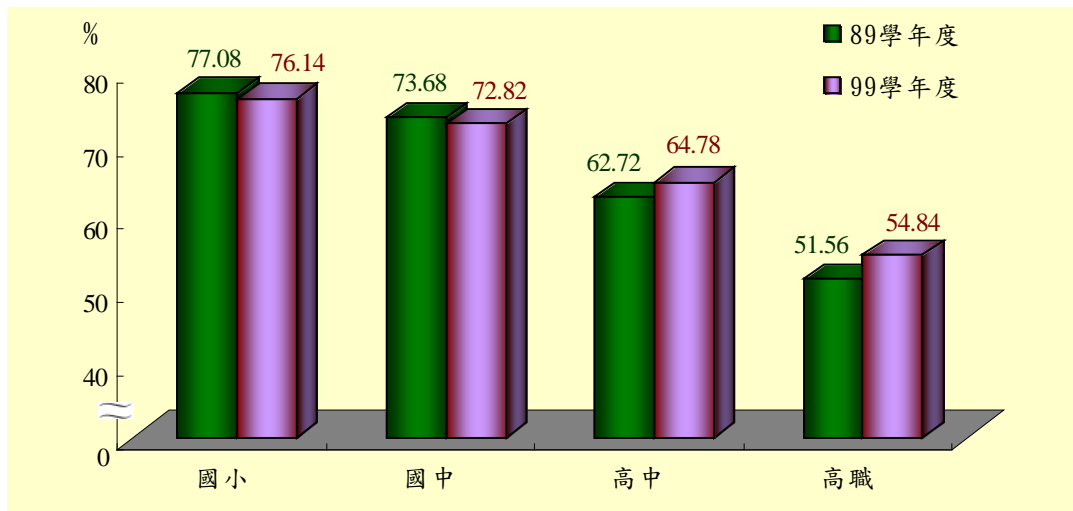
99 學年度臺北市高級中等以下學校(不含附設)計 282 所，女性校長 121 人(占 42.91%)，其中國小、高中及高職均為男性校長多於女性，僅國中為女性校長人數略多於男性，

99 學年度臺北市各級學校校長性別比率



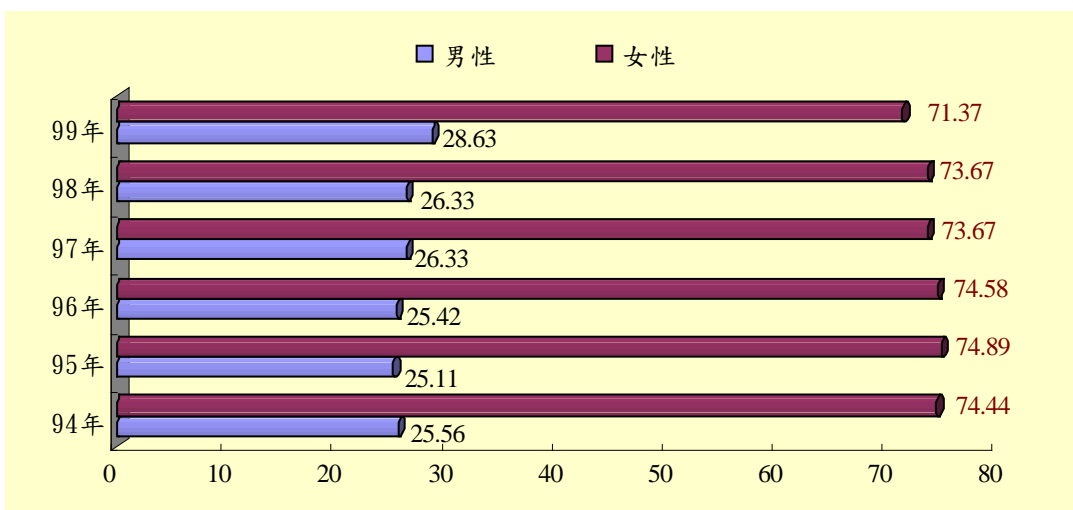
99 學年度臺北市高級中等以下學校女性教師比率，以國小女性教師占 76.14% 最高，其餘依序為國中 72.82%，高中占 64.78%，而以高職女性教師比率 54.84%，男女教師人數相當。近 10 年來臺北市國小、國中女性教師比率呈逐年下降趨勢，但降幅不大；至於高中、高職女性教師比率 10 年來則分別增加 2.06 個百分點及 3.28 個百分點。

臺北市各級學校女性教師比率



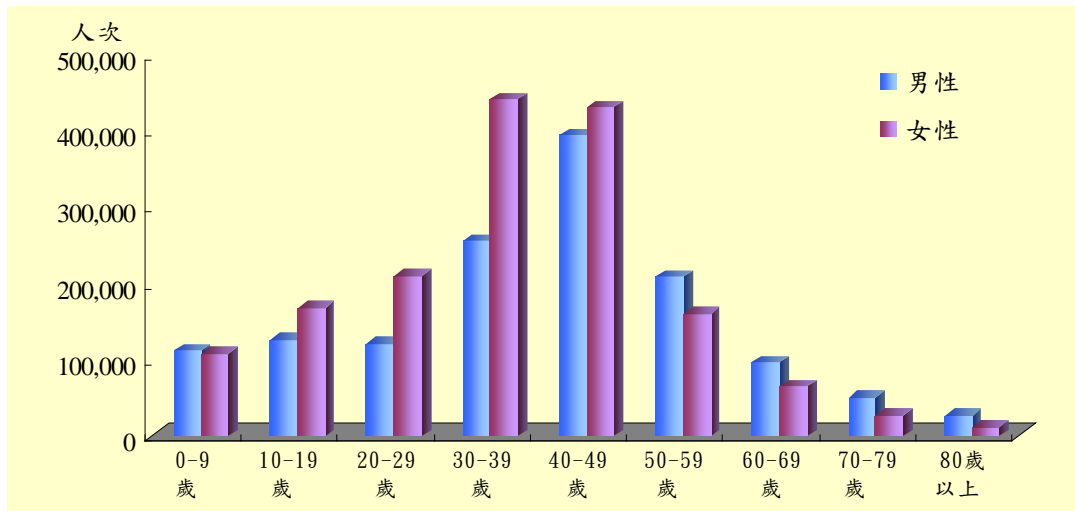
99 年臺北市社區大學學員數計 76,587 人，其中男性占 28.63%、女性占 71.37%。依歷年男女學員所占比率觀察，均以女性學員為多數，惟男性比率有逐年增加趨勢。

歷年臺北市社區大學學員性別比率



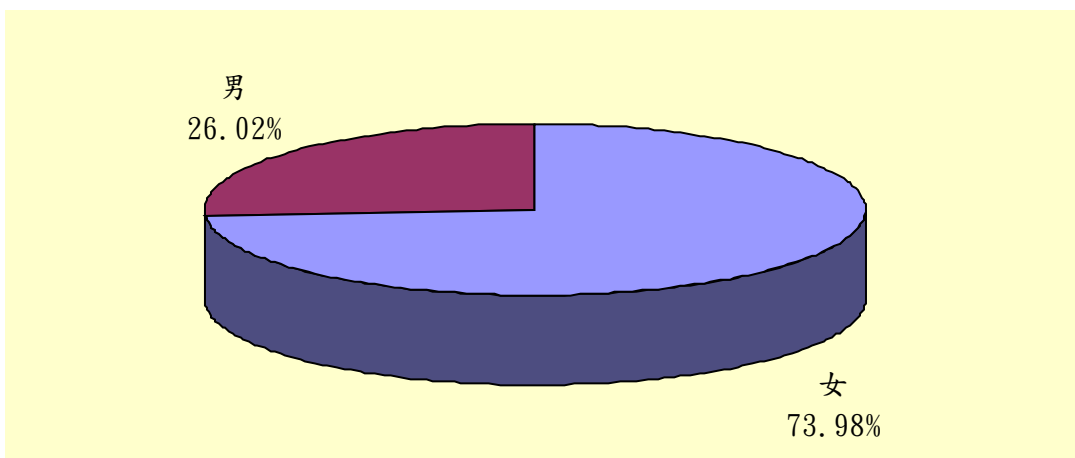
99 年臺北市立圖書館圖書借閱人數計 302 萬 8,509 人次，其中男性占 46.2%、女性占 53.8%；若以年齡層觀察，10-50 歲之借閱者為女性多於男性，50 歲以上則為男性多於女性。

99 年臺北市立圖書館各年齡層借閱人數—按性別



99 年臺北市於松山、大安、中山、大同、文山、內湖、士林及北投等 8 區分別設置樂齡學習中心，學員數計 43,819 人次，其中男性占 26.02%、女性占 73.98%，女性學員明顯較男性多。

99 年臺北市樂齡學習中心學員性別比率



臺北市體育處於 12 行政區分別設置運動中心，99 年使用人數計 1,055 萬 6,190 人次，男性占 52.26%、女性占 47.74%，男性使用者略多於女性；其中信義、中正、文山、內湖及士林等 5 區運動中心之女性使用者明顯較男性為多。

99 年臺北市公辦運動中心開放使用人數—按性別

