



教育統計通訊

《096 號》

臺北市政府教育局
112 年 6 月 21 日

聯絡人：張 雅 茹
電話：27208889 轉 1243

111 學年度臺北市國中小補校學生計有 1,169 人，近五年皆以女性居多，占比近 9 成；111 學年度新移民就讀國中小補校計有 398 人，占補校學生總數之 34.0%

1. 隨著國民教育的普及，近年來國中小補校學生數大致呈下降趨勢，111 學年度臺北市國中小補校學生計有 1,169 人，較 107 學年度 1,735 人減少 566 人(-32.6%)；就性別觀察，近五年皆以女性居多，占比將近 9 成；就年齡觀察，近五年皆以 65 歲以上居多，由 107 學年度 34.5% 上升至 111 學年度 39.8%，增加 5.3 個百分點。
2. 國中小補校為新移民熟悉我國語言文化的重要管道，111 學年度新移民就讀國中小補校計有 398 人，占補校學生總數之 34.0%。就國籍別觀察，國小補校以越南籍占 54.1% 為最多，菲律賓籍 18.2% 為次多；國中補校亦以越南籍占 58.0% 為最多，次多則為大陸港澳籍 21.7%；就年齡觀察，國中、小補校新移民學生皆以 25 至 44 歲為最多，占比分別為 52.1%、62.6%。

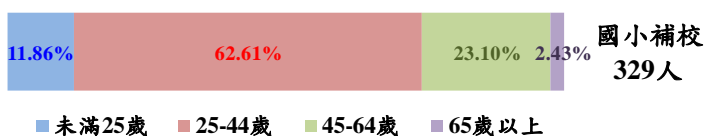
近五年臺北市國中小補校學生概況

學年度	學生數 (人)	性別結構(%)		年齡結構(%)			
		男	女	未滿25歲	25-44歲	45-64歲	65歲以上
107	1,735	13.49	86.51	7.90	30.09	27.55	34.47
108	1,747	14.08	85.92	9.22	30.34	27.13	33.31
109	1,508	12.60	87.40	8.49	30.84	27.25	33.42
110	1,291	11.08	88.92	6.27	30.91	26.41	36.41
111	1,169	11.38	88.62	5.73	28.14	26.35	39.78
較107學年增 減%(百分點)	-32.62	(-2.11)	(2.11)	(-2.17)	(-1.95)	(-1.20)	(5.31)

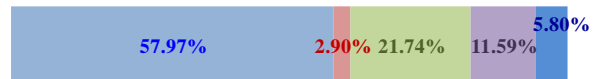
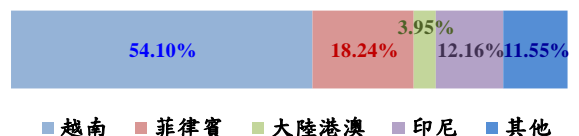
臺北市國中小補校新移民學生就學概況

111 學年度

按學生年齡結構分



按學生國籍結構分



資料來源：臺北市政府教育局。