

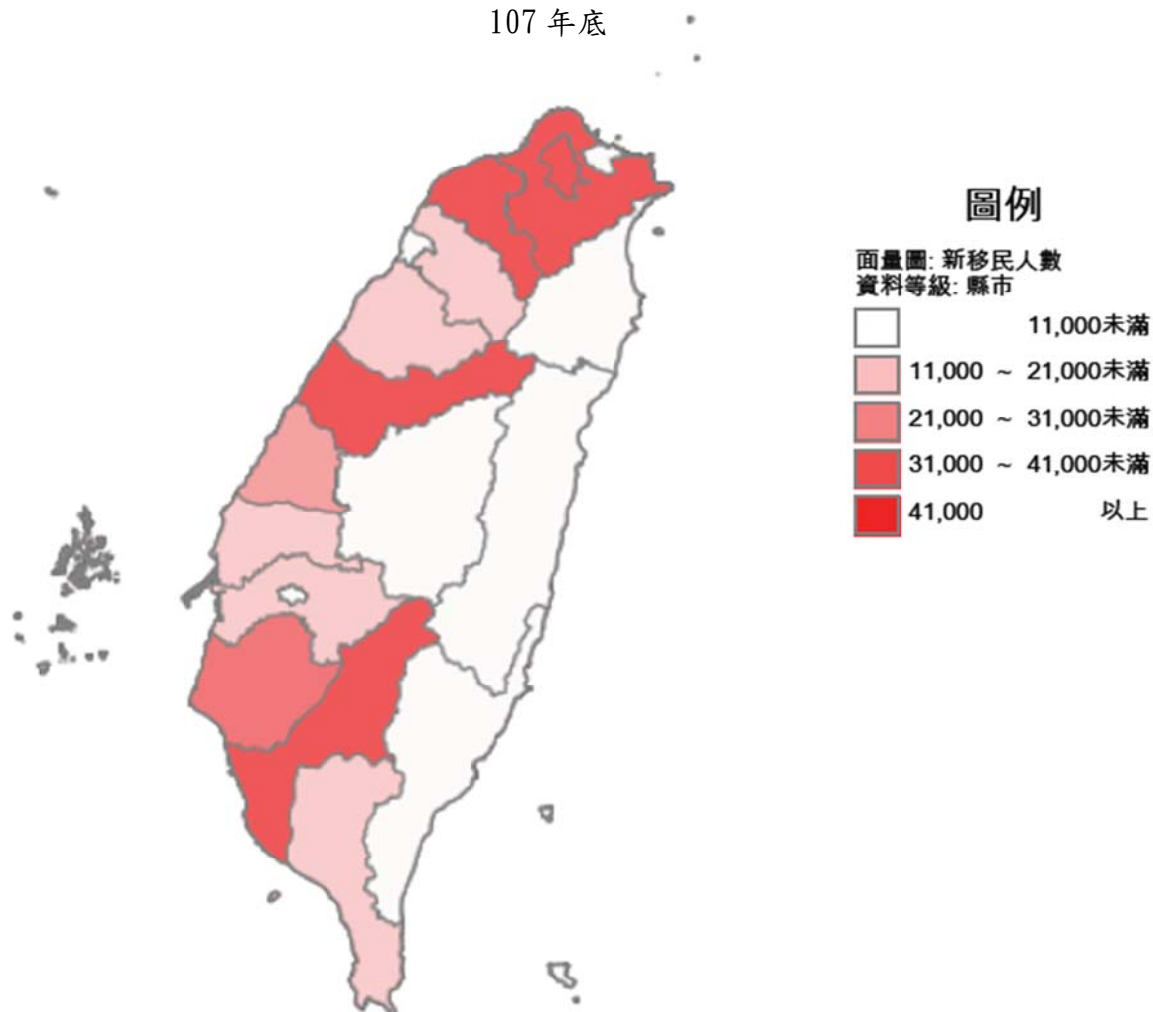
臺北市新移民統計簡要分析

一、新移民人口概況

107年12月底臺北市新移民人口總計3萬5,811人(全國新移民人口總計54萬3,807人，臺北市占比為6.59%)，較上年同期增加748人，占全市人口比率為1.34%，性比例為12.12，其中以大陸港澳配偶占新移民人口比率88.75%最高，越南籍配偶占2.71%居次，日本籍配偶占1.73%居第3，美國籍配偶占1.42%居第4，印尼籍配偶占0.61%居第5，若與全國新移民人口特性比較，發現臺北市性比例較全國9.10高，大陸港澳配偶占比較全國高22.65個百分點。(詳圖1、圖2及圖3)

圖1 全國各縣市新移民分布

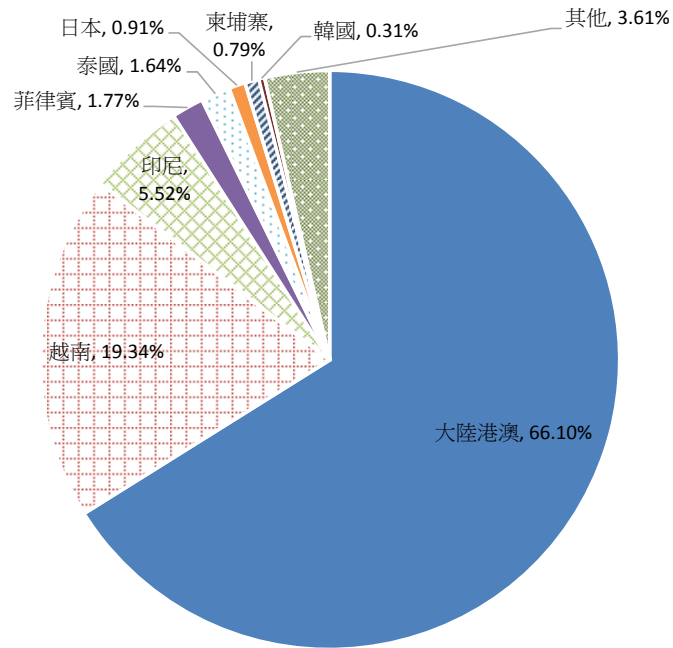
107年底



資料來源：內政部統計處。

圖 2 全國新移民人口國籍結構

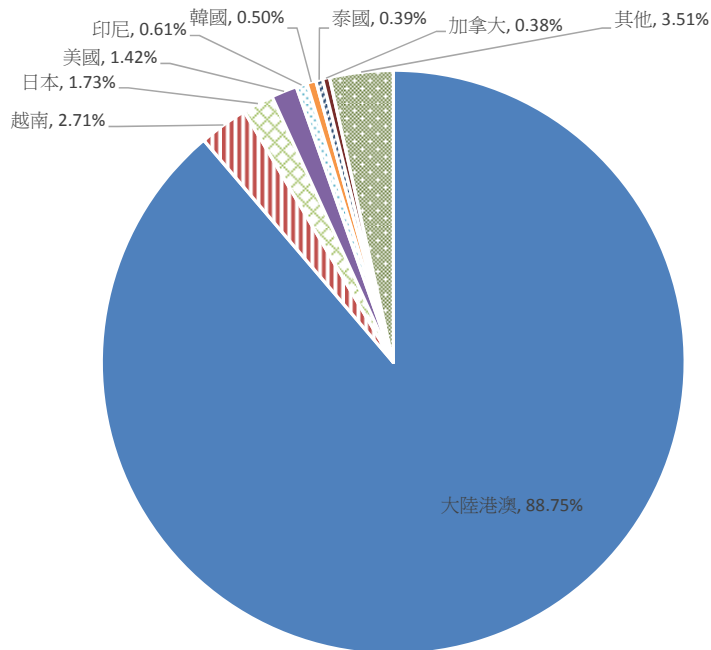
107 年 12 月底



資料來源：內政部統計處。

圖 3 臺北市新移民人口國籍結構

107 年 12 月底

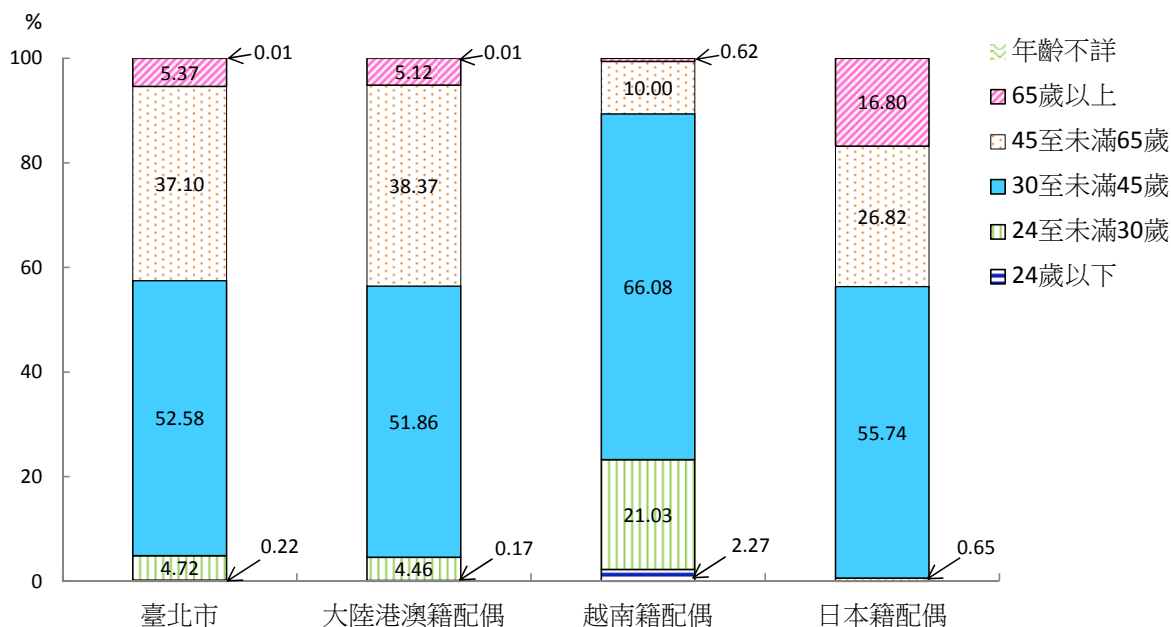


資料來源：本府民政局。

107年12月底臺北市新移民人口年齡結構方面，30至未滿45歲者占52.58%者最多，45至未滿65歲者占37.10%居次，65歲以上者占5.37%再次之，其中大陸港澳籍配偶人口年齡結構中，30至未滿45歲者占51.86%者最多，45至未滿65歲者占38.37%居次，65歲以上者占5.12%再次之；越南籍配偶人口年齡結構中，30至未滿45歲者占66.08%者最多，24至未滿30歲者占21.03%居次，45至未滿65歲者占10.00%再次之；日本籍配偶人口年齡結構中，30至未滿45歲者占55.74%者最多，45至未滿65歲者占26.82%居次，65歲以上者占16.80%再次之。（詳圖4）

圖4 臺北市新移民人口年齡結構

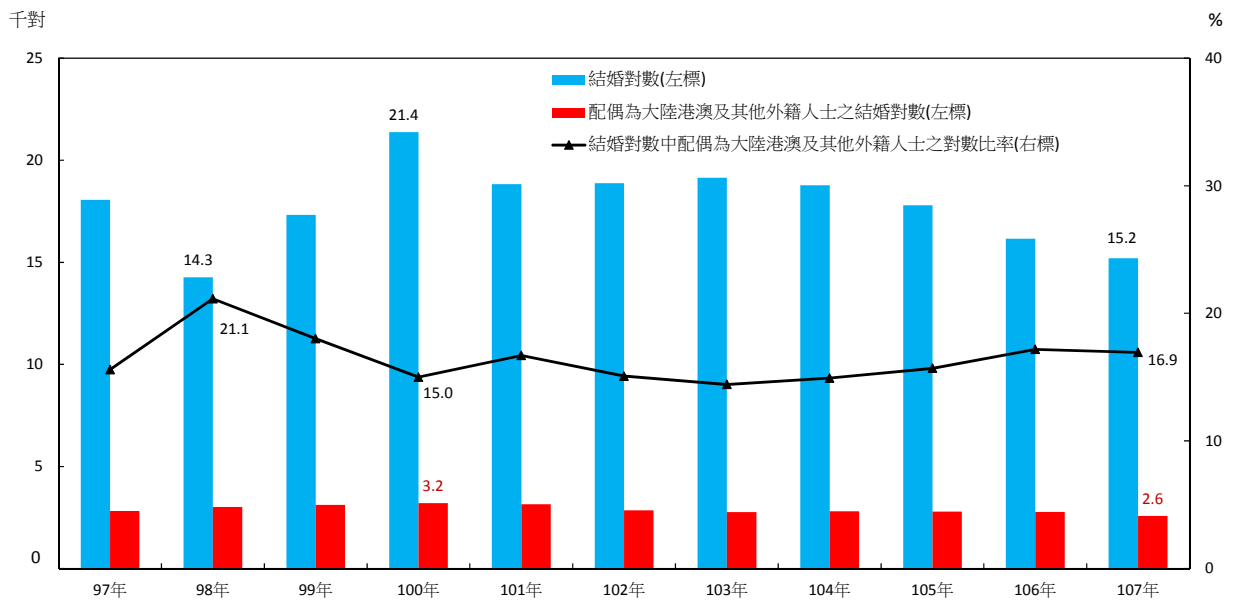
107年12月底



資料來源：本府民政局。

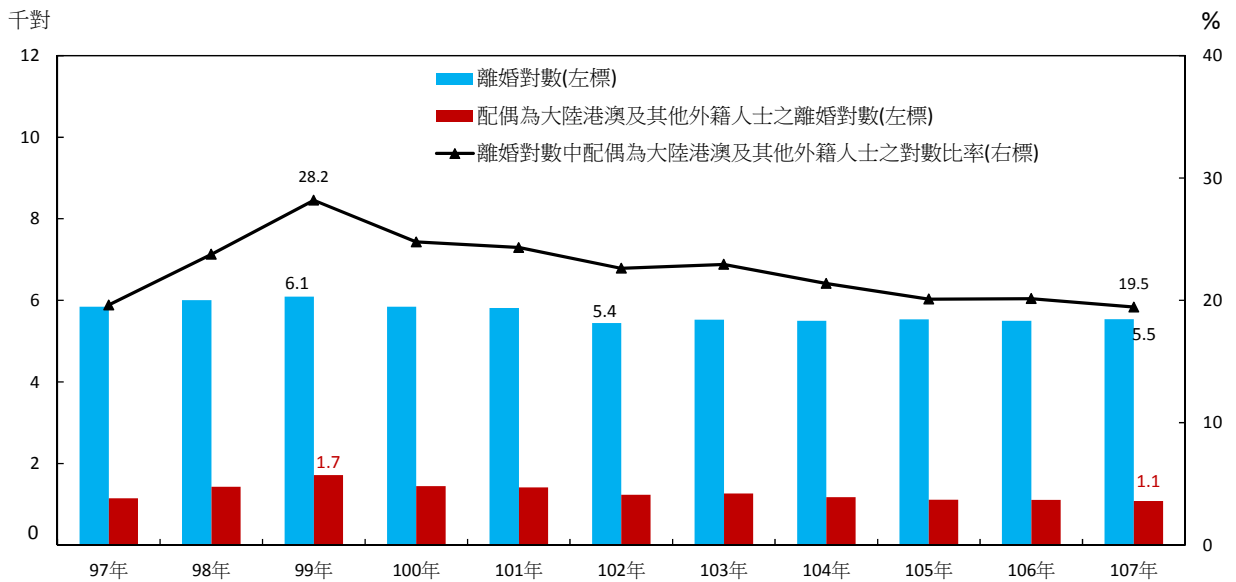
107年1月至12月臺北市結婚及離婚對數中，配偶為大陸港澳及其他外籍人士之結婚及離婚對數分別占全市結婚及離婚對數之16.94%及19.45%，分別較上年同期減少0.24個百分點、0.70個百分點。觀察長期變化，新移民結、離婚對數所占比率分別從99年及100年起大致呈下降趨勢（詳圖5及圖6），若與六都比較，發現近年來臺北市、新北市及桃園市結婚對數中配偶為大陸港澳及外籍人士占比皆高於全國。（詳圖7）

圖 5 臺北市結婚概況



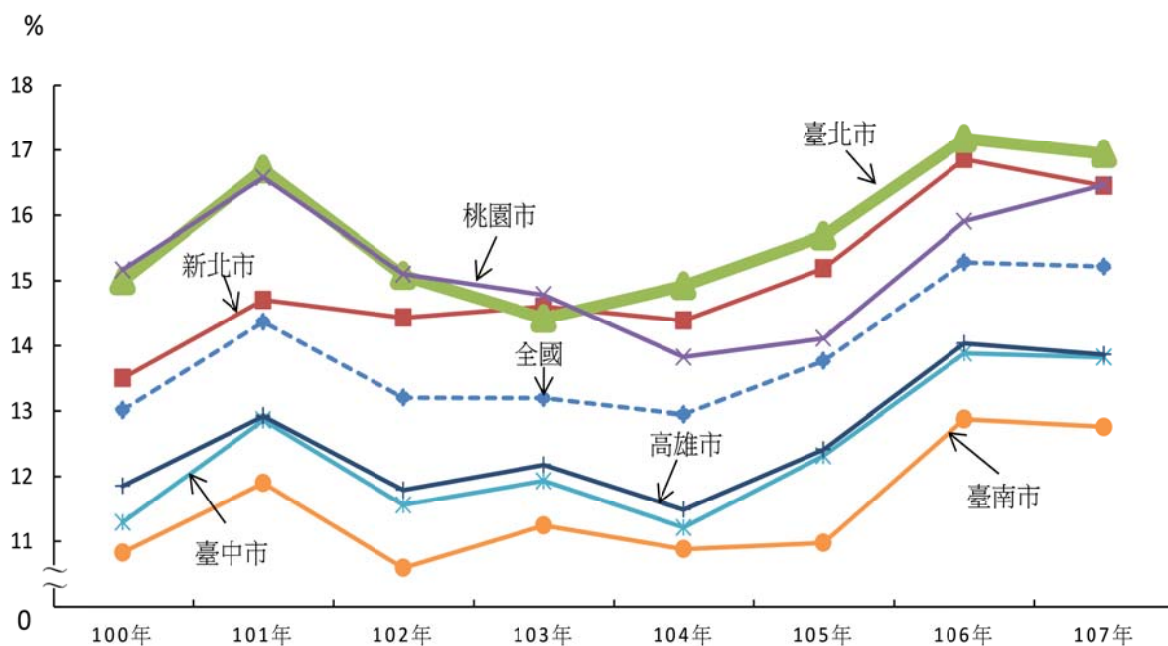
資料來源：本府民政局。

圖 6 臺北市離婚概況



資料來源：本府民政局。

圖 7 全國與六都結婚對數中配偶為大陸港澳及外籍人士比率



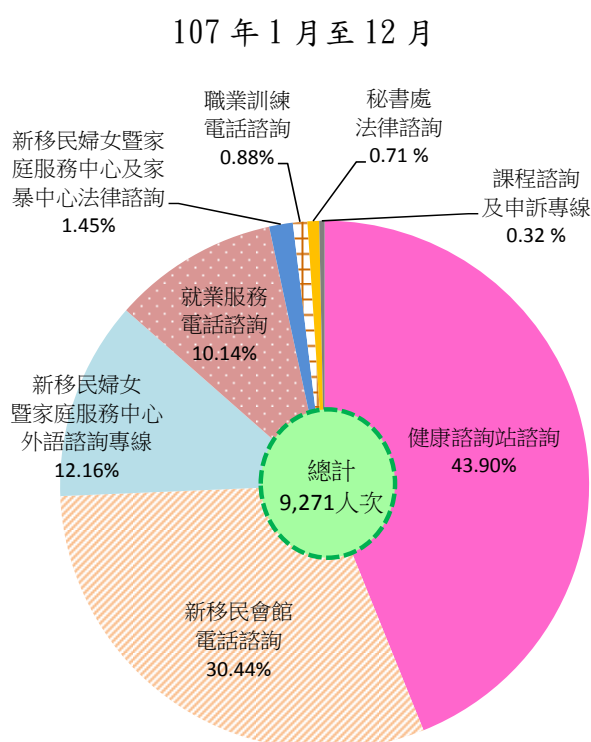
資料來源：內政部統計處。

二、提升生活適應能力

107年1月至12月臺北市新移民參加駕照考試人次計757人次，較上年同期減少156人次(-17.09%)，其中取得駕駛執照人次計472人次。

另107年1月至12月提供新移民各項諮詢服務計9,271人次，較上年同期減少469人次(-4.82%)，各項諮詢服務以健康諮詢站諮詢服務人次占43.90%最多，新移民會館電話諮詢服務人次占30.44%居次，新移民婦女暨家庭服務中心外語諮詢專線家庭諮詢服務人次占12.16%居第3。(詳圖8)

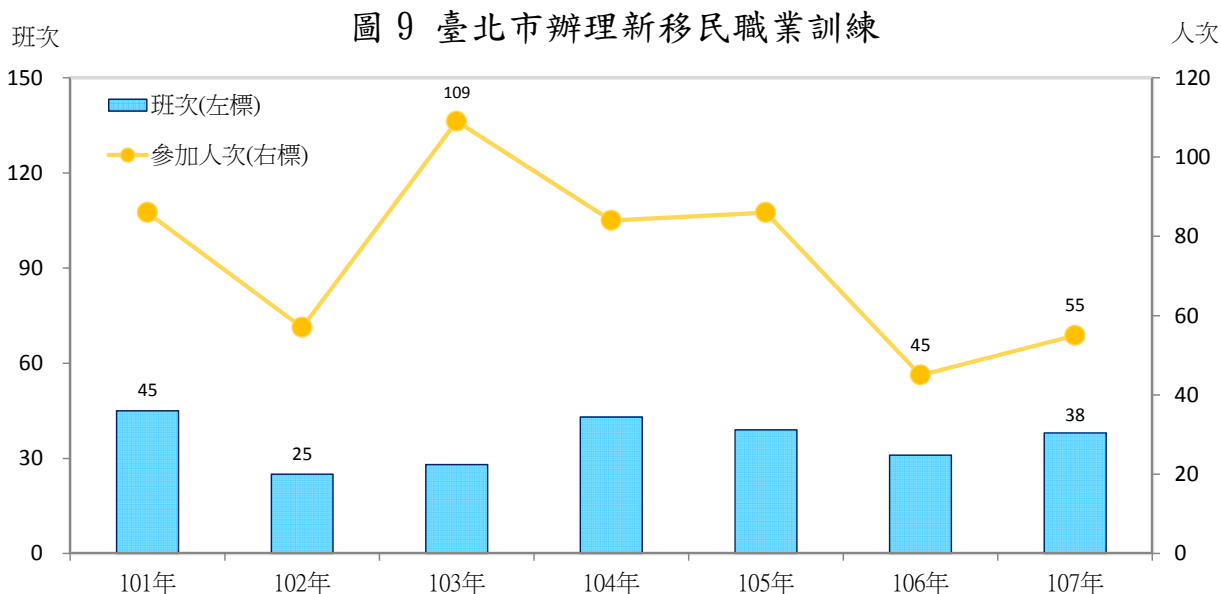
圖 8 臺北市提供諮詢服務人次結構



資料來源：本府相關機關。

三、保障工作權及提升工作技能

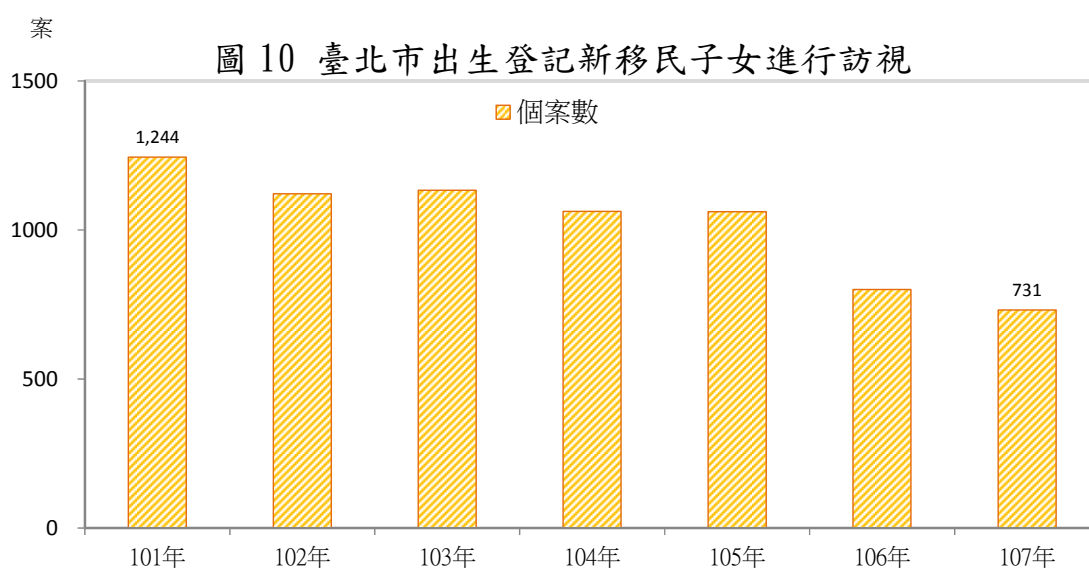
107 年 1 月至 12 月新移民求職登記人數 998 人，較上年同期增加 4 人 (0.40%)，求職推介就業媒合成功人數 304 人，與上年同期減少 2 人 (-0.65%)，另推介就業個案管理人數 231 人，較上年同期增加 12 人 (5.48%)。求職就業率 30.46%，則較上年同期減少 0.32 個百分點。另職業訓練班次及參加人次分別為 38 班次、55 人次，分別較上年同期增加 7 班次 (22.58%)、10 人次 (22.22%)，係參訓課程選擇更多元，致新移民參加情況較 106 年同期略增。(詳圖 9)



資料來源：本府勞動局。

四、整合醫療資源及推廣生育保健觀念

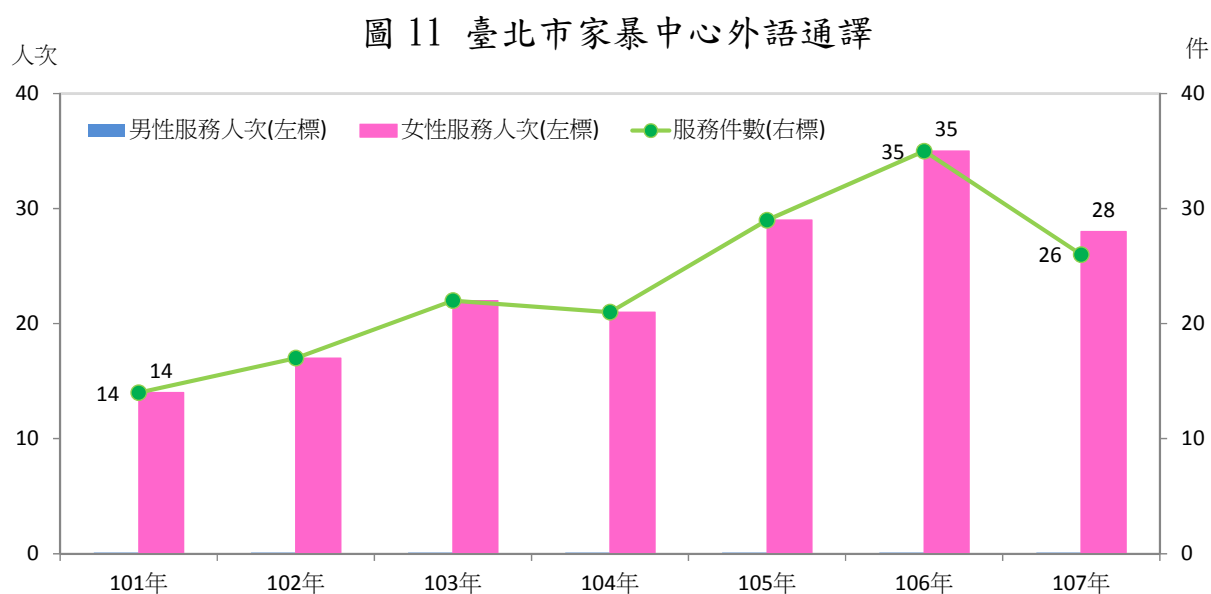
107年1月至12月臺北市出生登記新移民子女進行訪視之個案數為731案，較上年同期減少69案(-8.63%)，係依實際新婚之新移民個案進行訪視；另新移民懷孕婦女產前衛教諮詢服務個案數為204案，較上年同期增加21案(11.48%)；產前遺傳診斷檢查補助個案數為189案，較上年同期減少28案(-12.90%)，係依醫療院所實際申請案數統計而得。(詳圖10)



資料來源：本府衛生局。

五、人身安全維護

107年1月至12月臺北市家暴中心外語通譯申請服務人數28人次，皆為女性，較上年同期減少7人次(-20.00%)。另接獲新移民主動求助、外籍配偶服務通報計497人次(其中男性58人次、女性439人次)，以大陸籍居多，計251人次，占50.50%；若與上年同期比較，則減少9人次(-3.46%)。(詳圖11)

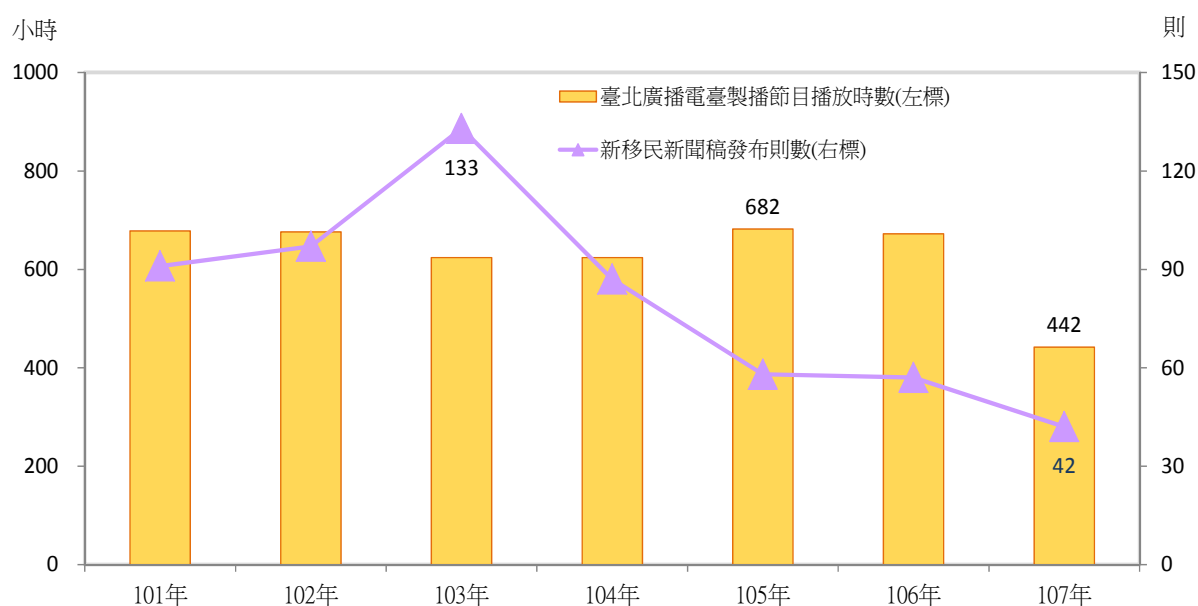


資料來源：本府社會局。

六、落實族群平等及多元文化觀念宣導

107年1月至12月臺北廣播電臺製播節目播放時數計442小時，較上年同期減少230小時(-34.23%)，係因臺北市政府勞動局結束與臺北廣播電臺部分節目合作，故新移民節目時數變少；新移民新聞稿發布則數計42則，較上年同期減少15則(-26.32%)，係因各單位發布新移民活動宣導新聞稿則數減少所致；臺北電臺配合本府各項活動宣導插播稿播放次數267次，較上年同期減少424次(-61.36%)，係因各單位提供插播帶則數較少，以及提供時間較緊迫，致使播出期程被壓縮，播出次數下降。(詳圖12)

圖 12 大眾傳播媒體傳播新移民語言及文化



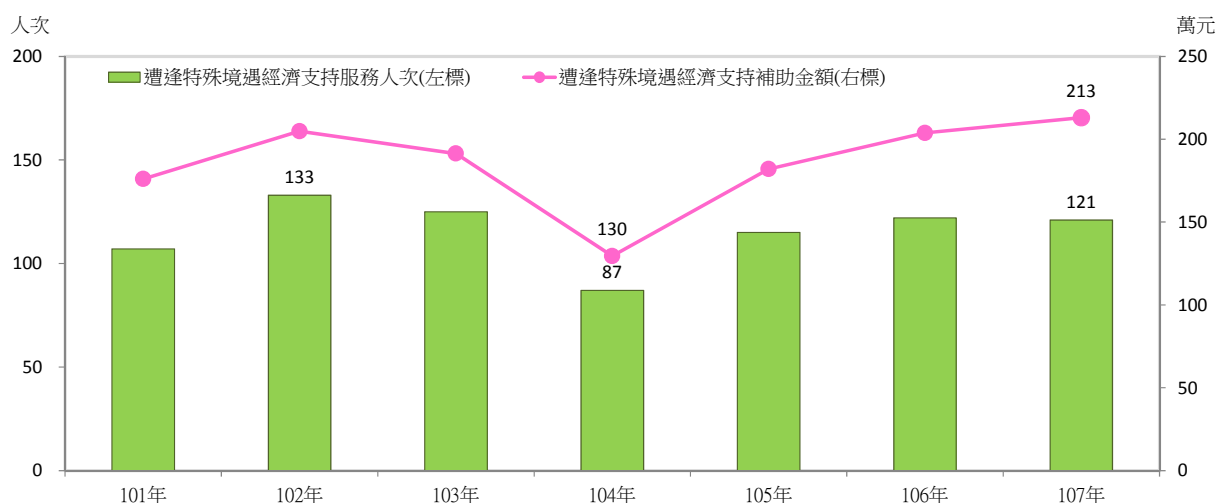
資料來源：本府觀光傳播局、秘書處。

七、建構社會支持網絡

民國107年1月至12月各社福中心提供新移民家庭社會工作專業服務計5,072人次(其中男性1,086人次占2成1、女性3,986人次占7成9居多數)，較上年同期減少360人次(-6.63%)；另提供遭逢特殊境遇家庭各

項經濟支持服務人次及金額分別為 121 人次(全部為女性)、213 萬 201 元，分別較上年同期減少 1 人次(-0.82%)及增加 9 萬 2,492 元(4.54%)。(詳圖 13)

圖 13 臺北市遭逢特殊境遇概況

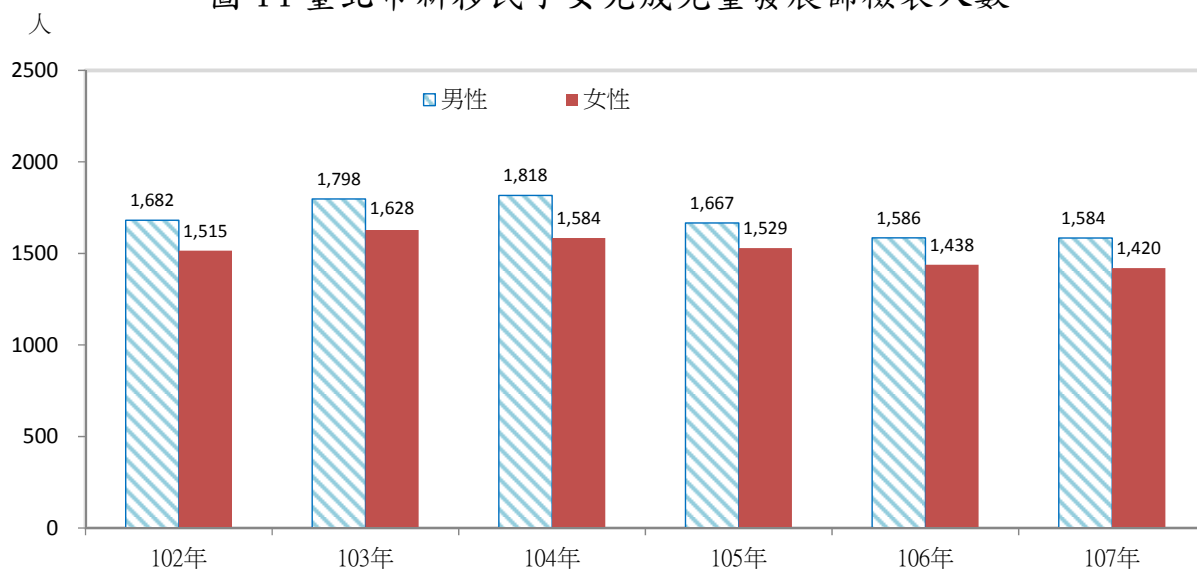


資料來源：本府社會局。

八、協助子女教養

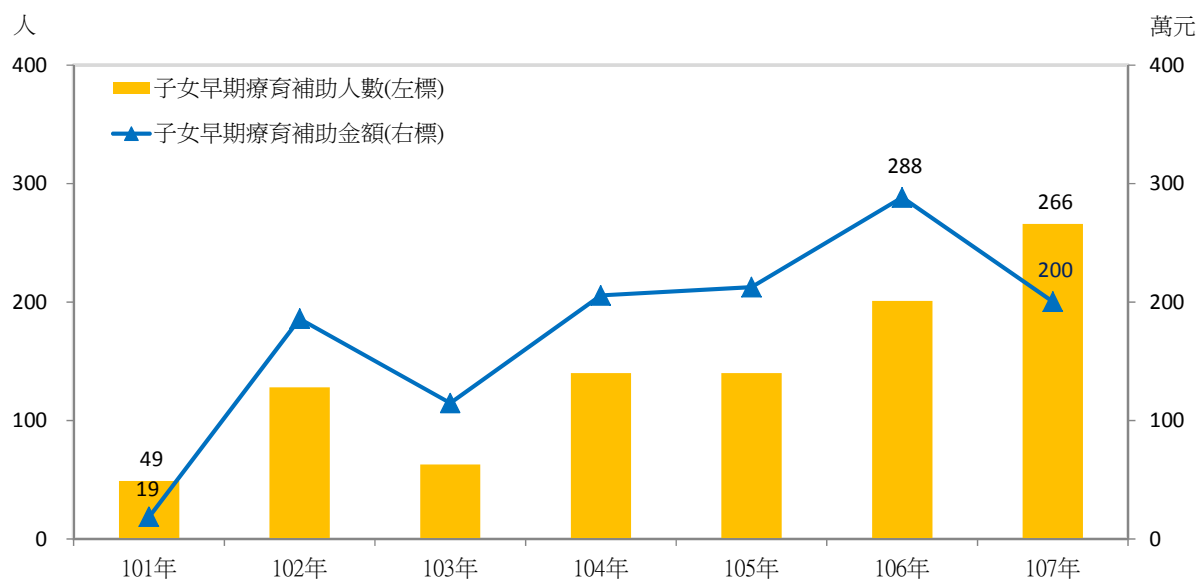
107 年 1 月至 12 月提供新移民家庭福利服務諮詢、個案輔導、課後照顧、喘息服務、親職教育成長計畫服務人次計 2,242 人次，較上年同期減少 1,235 人次(-35.52%)，係因新移民求助次數減少，故服務人次亦相對下降；新移民子女完成兒童發展篩檢表人數總計 3,004 人(其中男性 1,584 人占 52.73%居多數、女性 1,420 占 47.27%)，較上年同期減少 20 人(-0.66%)；新移民子女早期療育補助人數及金額為 266 人及 200 萬 3,150 元，分別較上年同期增加 65 人(32.34%)、減少 88 萬 50 元(-30.52%)，係由家長主動申請，因此不確定因素甚多，包括發展遲緩兒童通報狀況、大環境經濟因素、新移民人口等因素。(詳圖 14 及圖 15)

圖 14 臺北市新移民子女完成兒童發展篩檢表人數



資料來源：本府衛生局。

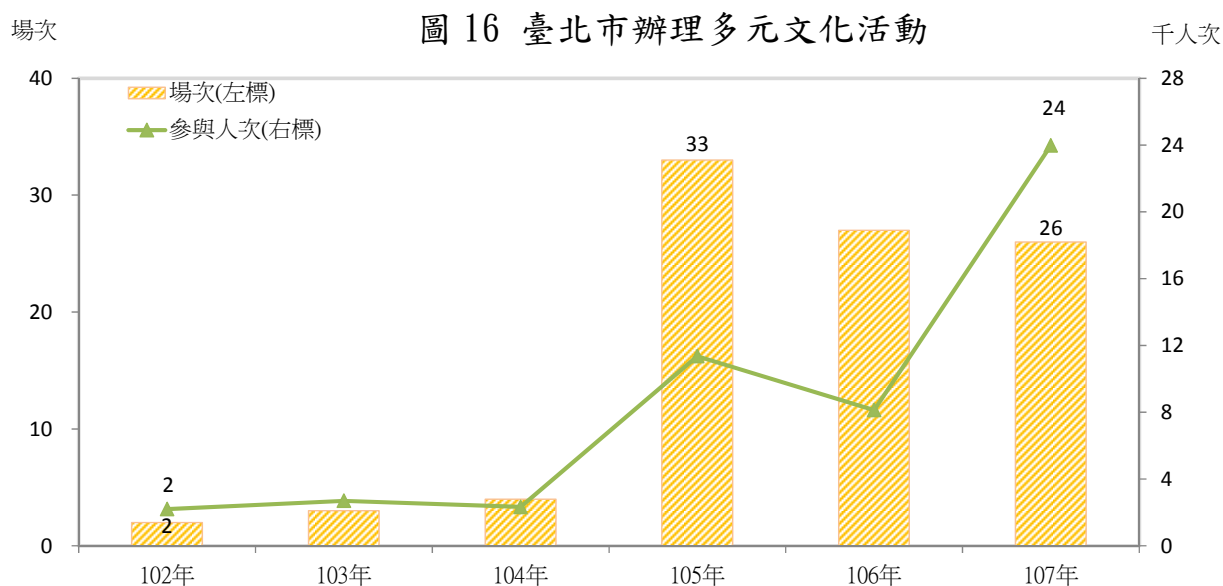
圖 15 臺北市新移民子女早期療育補助概況



資料來源：本府社會局。

九、促進社會參與

107年1月至12月民政局辦理之新移民多元文化活動計26場次、23,977人次參與，分別較上年同期減少1場次(-3.70%)及增加15,850人次(195.03%)，係因活動內容規劃與期程每年不同，故同期場次及參與人次皆會有所差異。(詳圖16)



資料來源：本府民政局。