

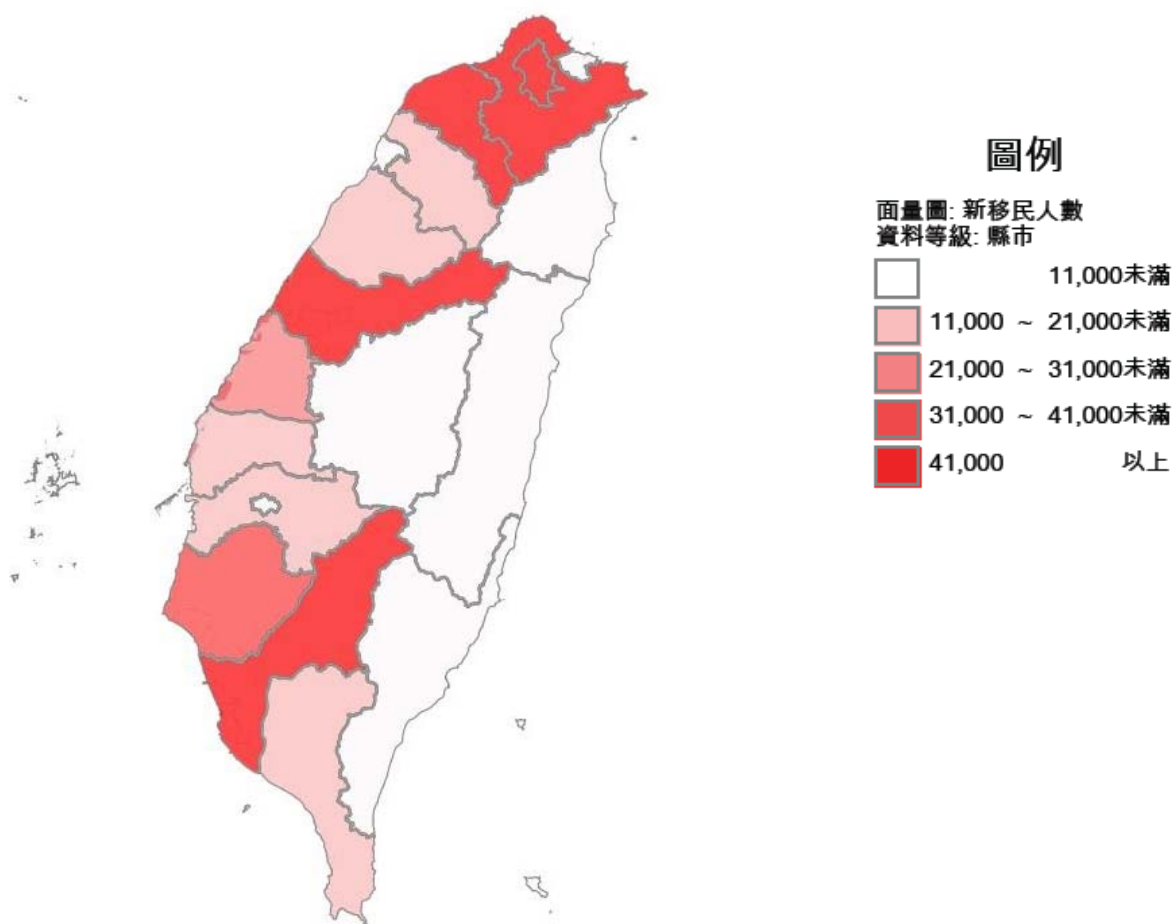
臺北市新移民統計簡要分析

一、新移民人口概況

108年3月底臺北市新移民人口總計3萬5,987人(全國新移民人口總計54萬5,471人，臺北市占比為6.60%)，較上年同期增加743人，占全市人口比率為1.35%，性比例為12.19，其中以大陸港澳配偶占新移民人口比率88.68%最高，越南籍配偶占2.73%居次，日本籍配偶占1.75%居第3，美國籍配偶占1.43%居第4，印尼籍配偶占0.61%居第5，若與全國新移民人口特性比較，發現臺北市性比例較全國9.15高，大陸港澳配偶占比較全國高22.74個百分點。(詳圖1、圖2及圖3)

圖1 全國各縣市新移民分布

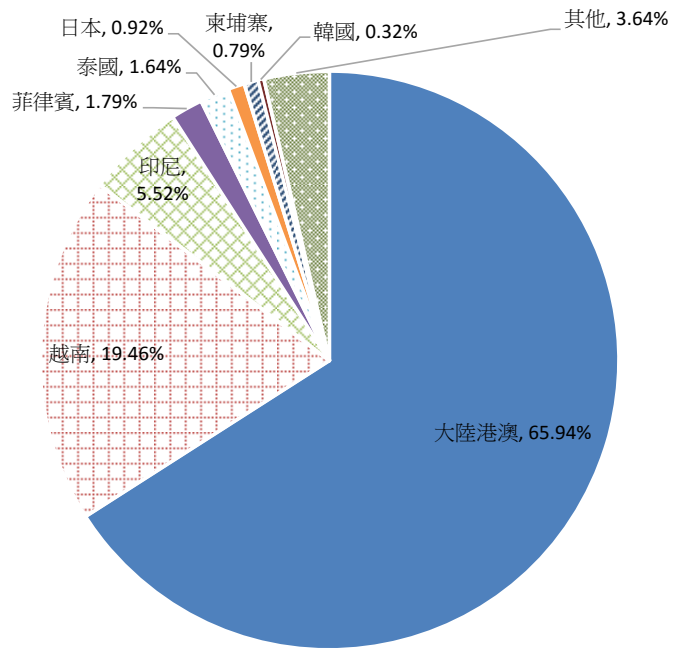
108年3月底



資料來源：內政部統計處。

圖 2 全國新移民人口國籍結構

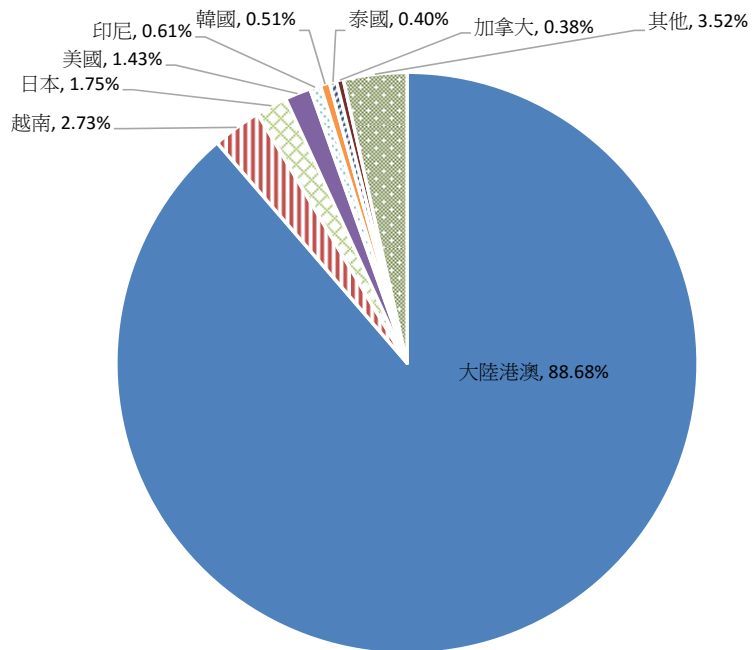
108 年 3 月底



資料來源：內政部統計處。

圖 3 臺北市新移民人口國籍結構

108 年 3 月底

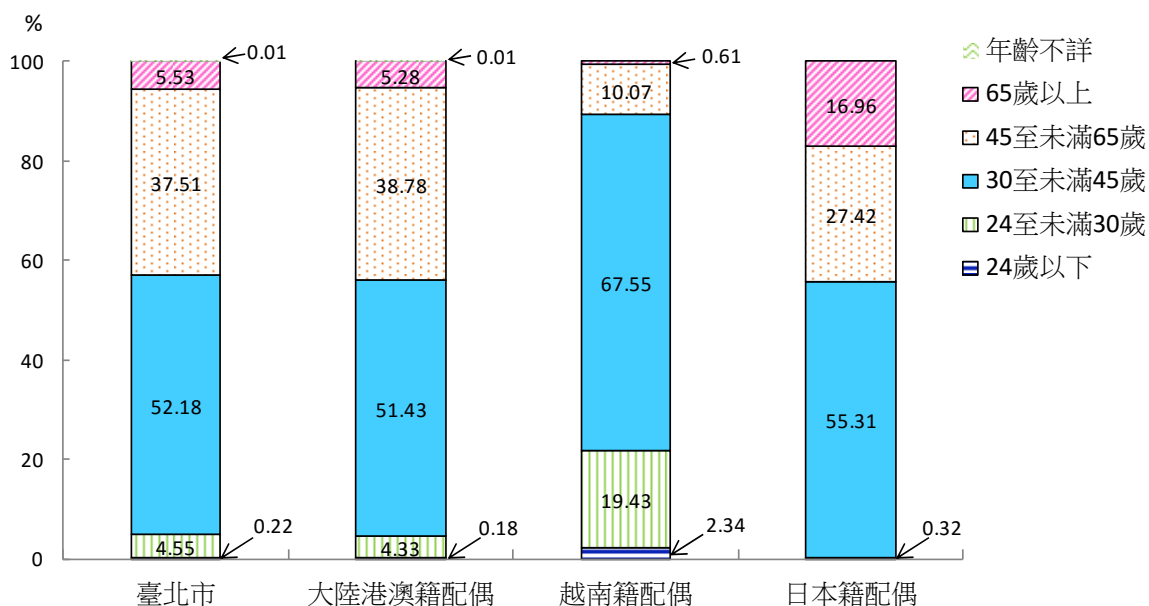


資料來源：本府民政局。

108年3月底臺北市新移民人口年齡結構方面，30至未滿45歲者占52.18%者最多，45至未滿65歲者占37.51%居次，65歲以上者占5.53%再次之，其中大陸港澳籍配偶人口年齡結構中，30至未滿45歲者占51.43%者最多，45至未滿65歲者占38.78%居次，65歲以上者占5.28%再次之；越南籍配偶人口年齡結構中，30至未滿45歲者占67.55%者最多，24至未滿30歲者占19.43%居次，45至未滿65歲者占10.07%再次之；日本籍配偶人口年齡結構中，30至未滿45歲者占55.31%者最多，45至未滿65歲者占27.42%居次，65歲以上者占16.96%再次之。(詳圖4)

圖4 臺北市新移民人口年齡結構

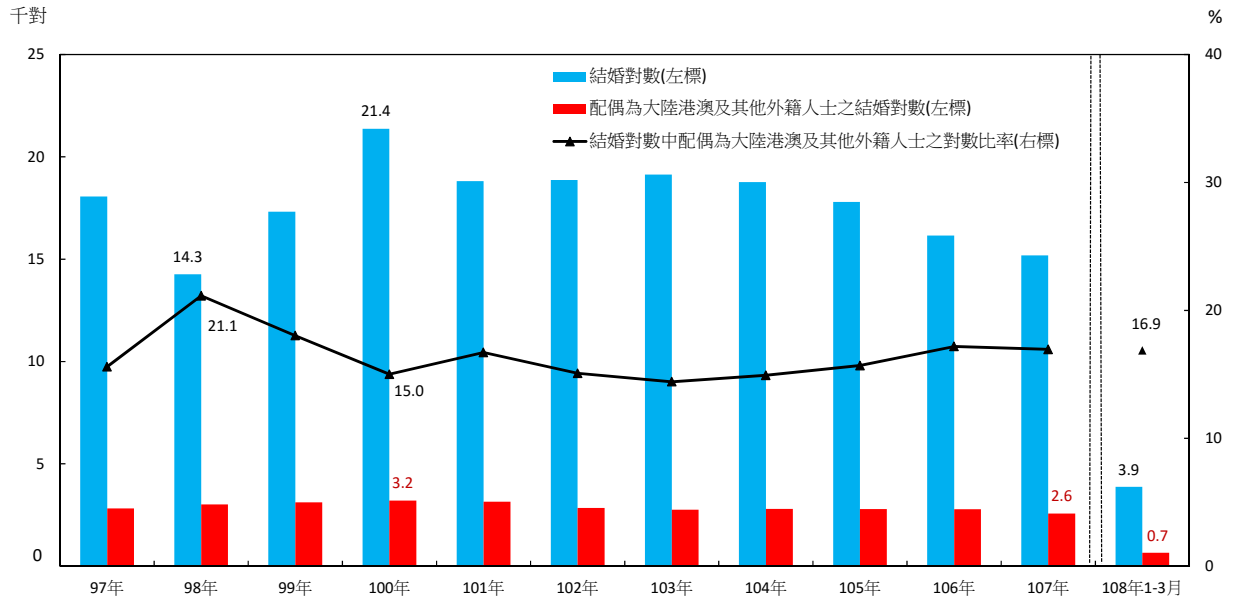
108年3月底



資料來源：本府民政局。

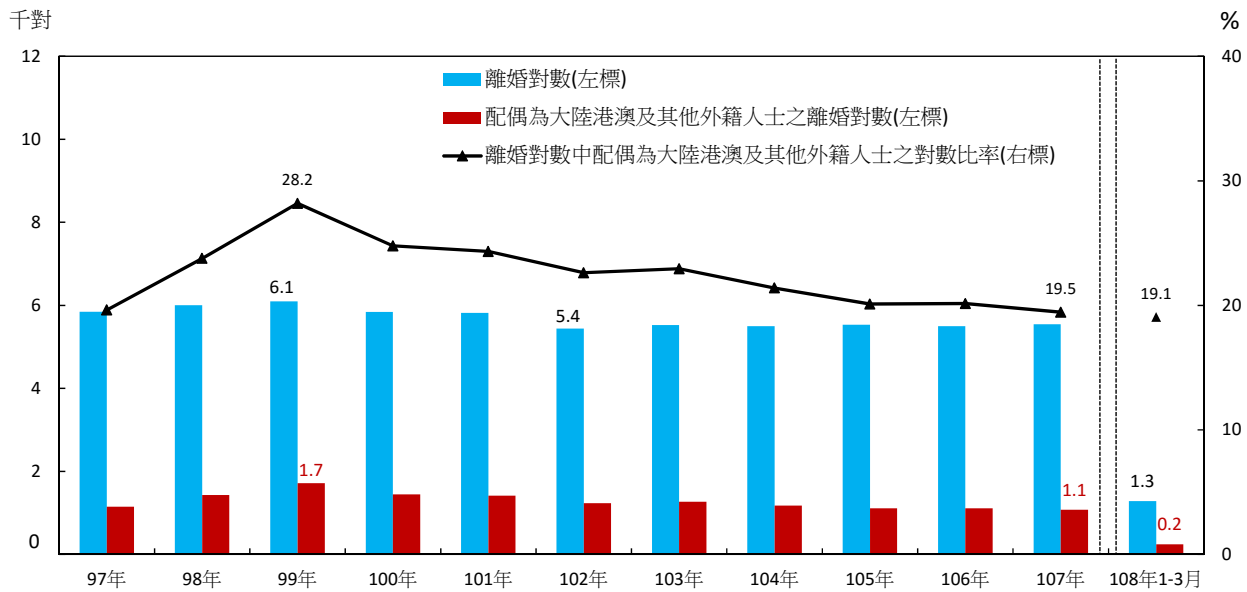
108年1月至3月臺北市結婚及離婚對數中，配偶為大陸港澳及其他外籍人士之結婚及離婚對數分別占全市結婚及離婚對數之16.87%及19.07%，分別較上年同期增加0.27個百分點、1.34個百分點。觀察長期變化，新移民結、離婚對數所占比率分別從99年及100年起大致呈下降趨勢(詳圖5及圖6)，若與六都比較，發現近年來臺北市、新北市及桃園市結婚對數中配偶為大陸港澳及外籍人士占比皆高於全國。(詳圖7)

圖 5 臺北市結婚概況



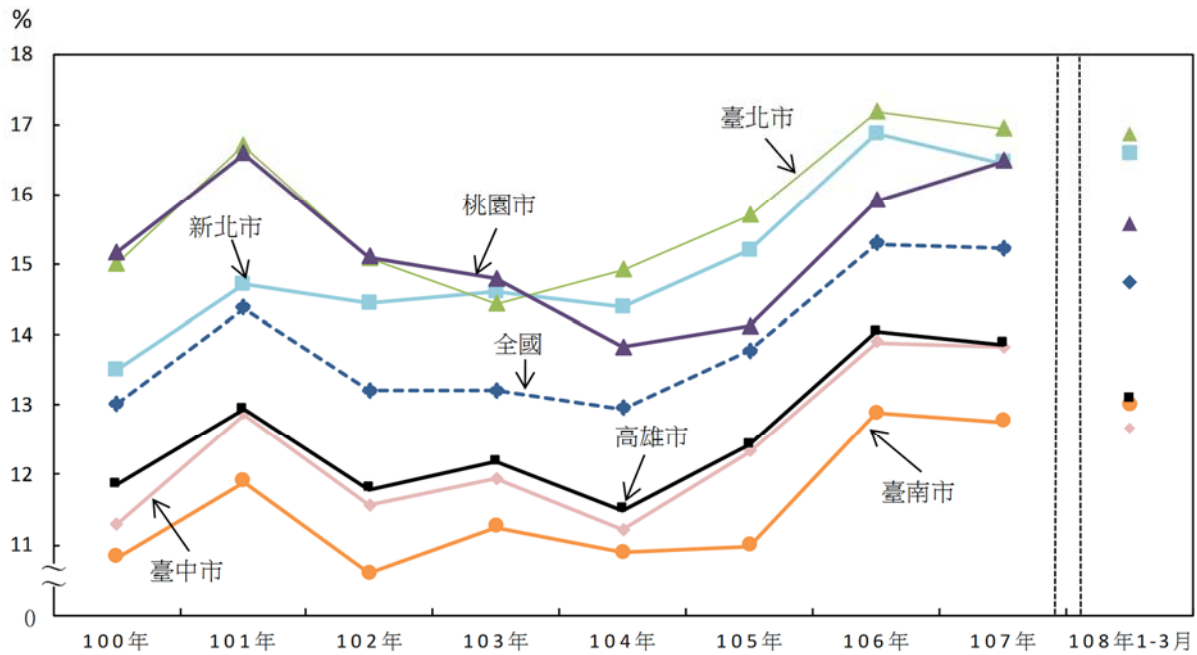
資料來源：本府民政局。

圖 6 臺北市離婚概況



資料來源：本府民政局。

圖 7 全國與六都結婚對數中配偶為大陸港澳及外籍人士比率



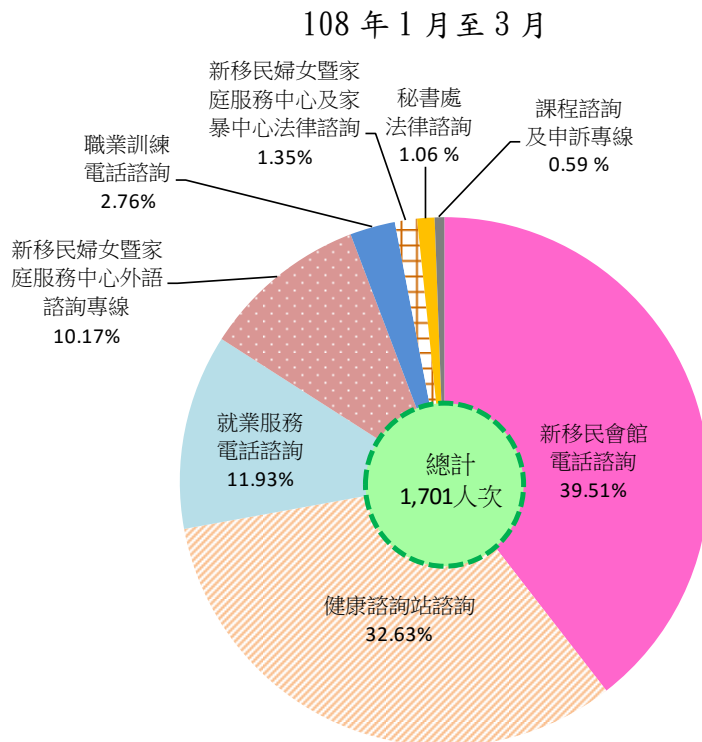
資料來源：內政部統計處。

二、提升生活適應能力

108年1月至3月臺北市新移民參加駕照考試人次計157人次，與上年同期相同，其中取得駕駛執照人次計111人次，較上年同期增加12人次。

另108年1月至3月提供新移民各項諮詢服務計1,701人次，較上年同期減少94人次(-5.24%)，各項諮詢服務以新移民會館電話諮詢人次占39.51%最多，健康諮詢站諮詢人次占32.63%居次，就業服務電話諮詢人次占11.93%居第3。(詳圖8)

圖 8 臺北市提供諮詢服務人次結構

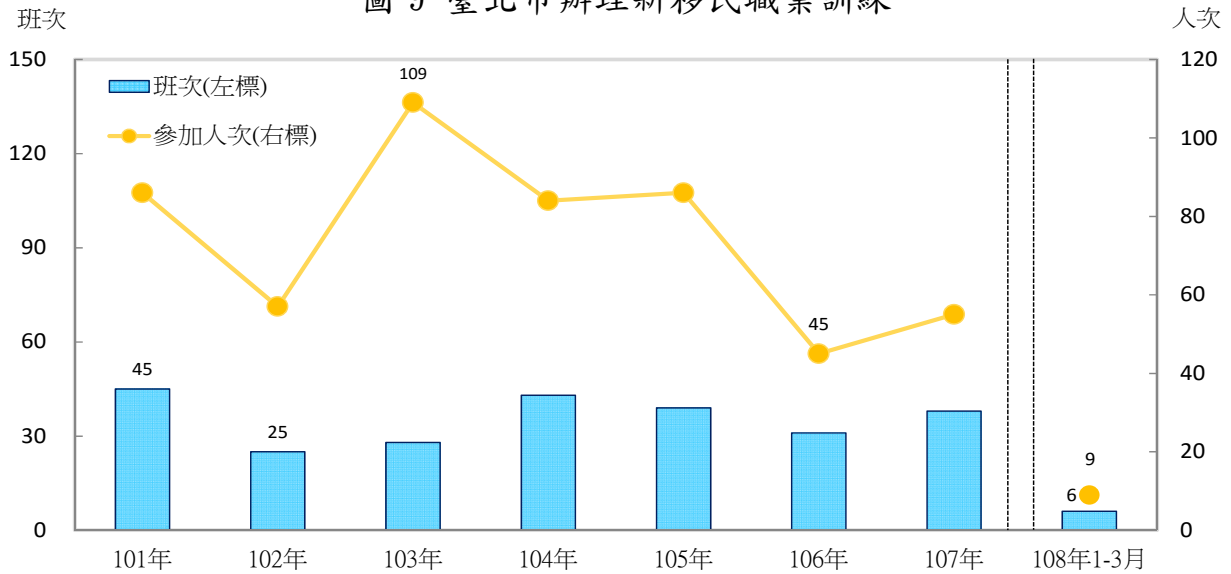


資料來源：本府相關機關。

三、保障工作權及提升工作技能

108 年 1 月至 3 月新移民求職登記人數 210 人，與上年同期相同，求職推介就業媒合成功人數 113 人，較上年同期增加 48 人(73.85%)，另推介就業個案管理人數 56 人，較上年同期增加 13 人(30.23%)。求職就業率 53.81%，則較上年同期增加 22.86 個百分點，係經就業服務處多方推介新移民就業成效顯著。另職業訓練班次及參加人次分別為 6 班次、9 人次，較上年同期維持相同班次、增加 2 人次(28.57%)，係參訓課程選擇更多元，致新移民參加情況較上年同期略增。(詳圖 9)

圖 9 臺北市辦理新移民職業訓練

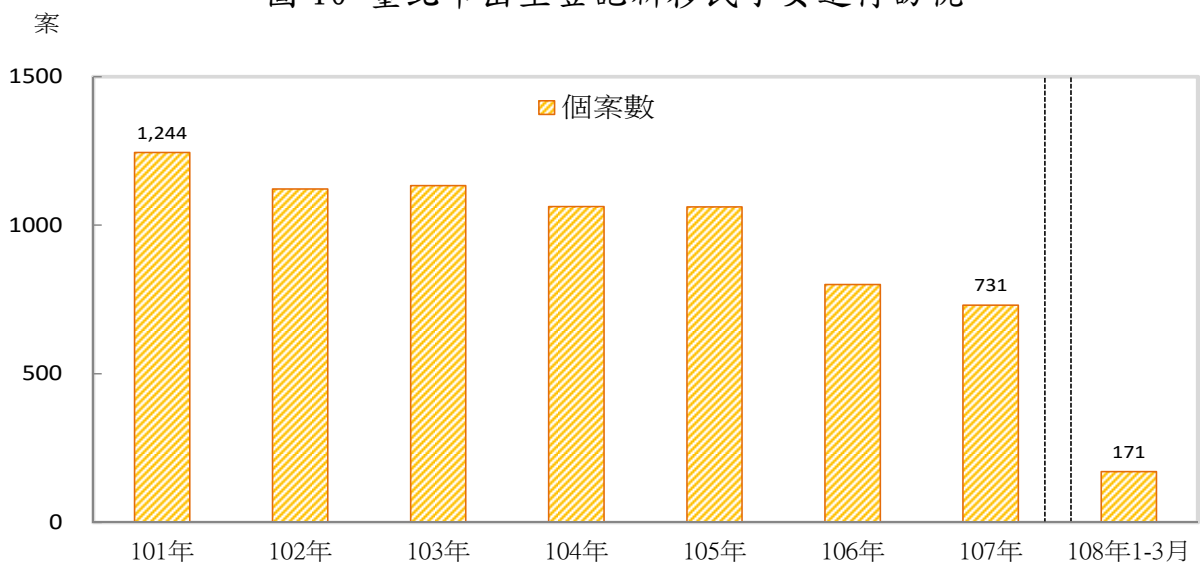


資料來源：本府勞動局。

四、整合醫療資源及推廣生育保健觀念

108年1月至3月臺北市出生登記新移民子女進行訪視之個案數為171案，較上年同期減少42案(-19.72%)，係依實際產後之新移民個案進行訪視；另新移民懷孕婦女產前衛教諮詢服務個案數為45案，較上年同期減少4案(-8.16%)；產前遺傳診斷檢查補助個案數為33案，較上年同期減少8案(-19.51%)，均為醫療院所實際申請案數統計而得。(詳圖10)

圖 10 臺北市出生登記新移民子女進行訪視

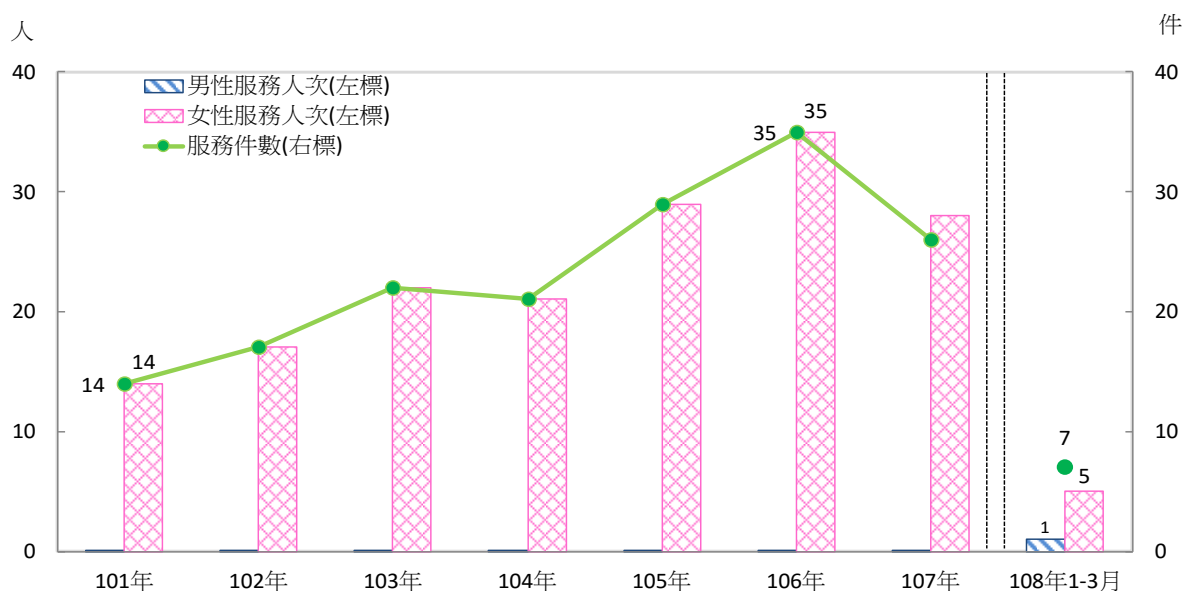


資料來源：本府衛生局。

五、人身安全維護

108年1月至3月臺北市家暴中心外語通譯申請服務人數6人次，男性1人次，女性5人次，分別較上年同期增加1人次及減少2人次。另接獲新移民主動求助、外籍配偶服務通報計41人次(其中男性4人次、女性37人次)，以大陸籍居多，計26人次，占63.41%；若與上年同期比較，則減少76人次(-64.96%)，係依實際需求及接獲通報情形提供服務，另與家庭暴力防制宣導推廣成效亦有關係。(詳圖11)

圖 11 臺北市家暴中心外語通譯

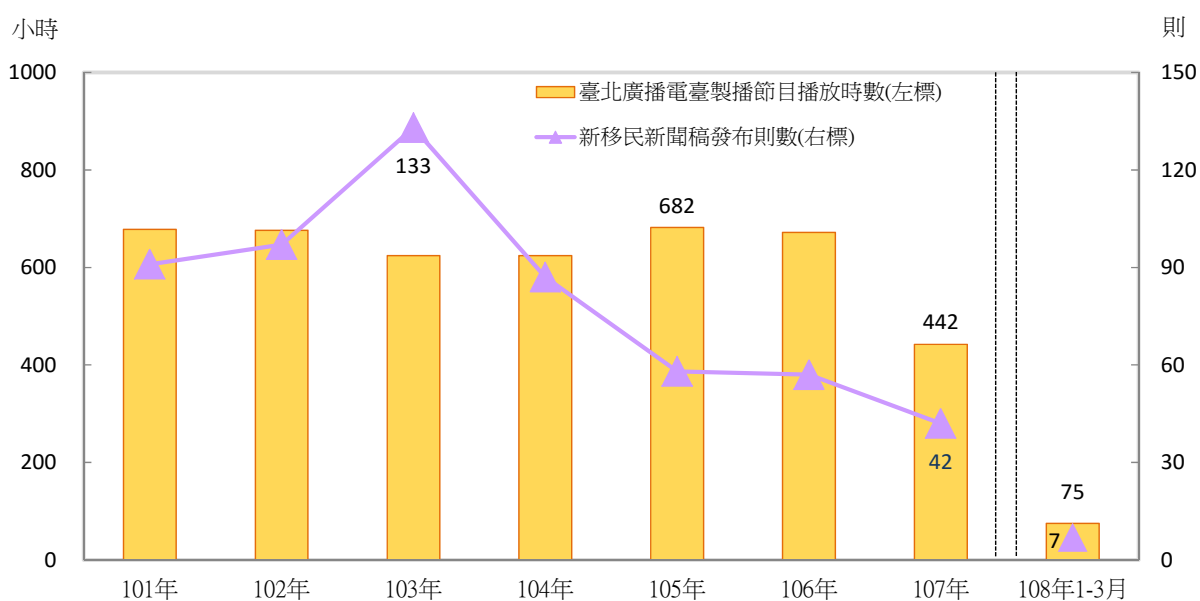


資料來源：本府社會局。

六、落實族群平等及多元文化觀念宣導

108年1月至3月臺北廣播電臺製播節目播放時數計75小時，較上年同期減少32小時(-30.05%)，係因108年度新節目規劃，致相關廣播節目「愛在他鄉的歲月」製播至108年1月31日止；新移民新聞稿發布則數計7則，較上年同期減少6則(-46.15%)，係因各單位發布新移民活動宣導新聞稿則數減少所致；臺北電臺配合本府各項活動宣導插播稿播放次數529次，較上年同期增加521次，係因各單位移請電臺協助新移民插播宣導則數增加。(詳圖12)

圖12 大眾傳播媒體傳播新移民語言及文化



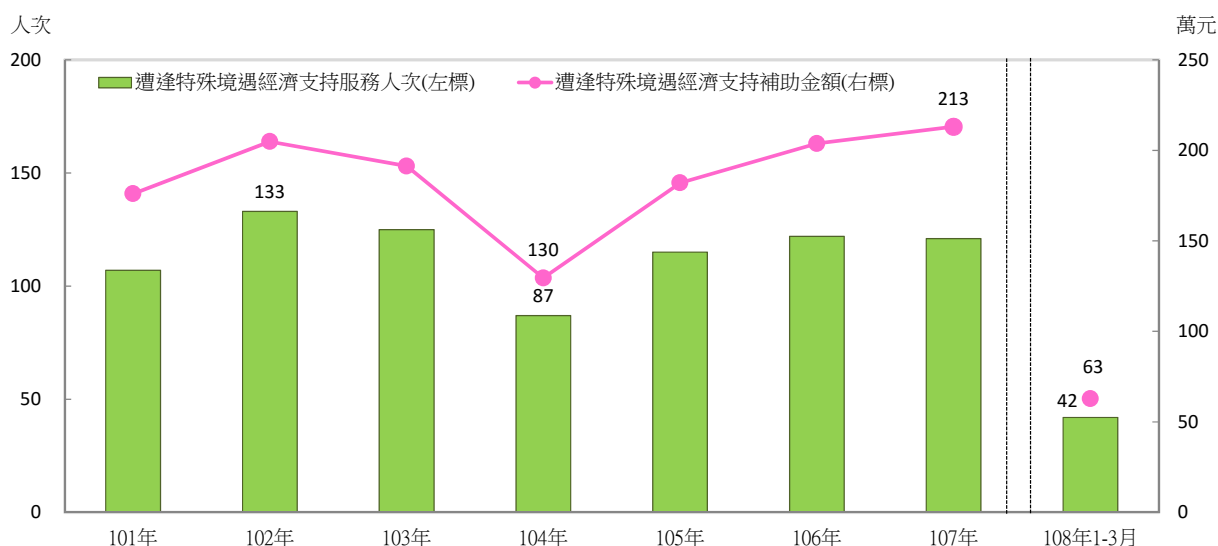
資料來源：本府觀光傳播局、秘書處。

七、建構社會支持網絡

民國108年1月至3月各社福中心提供新移民家庭社會工作專業服務計1,229人次(其中男性191人次占1成5、女性1,038人次占8成5居多數)，較上年同期增加53人次(4.51%)；另提供遭逢特殊境遇家庭各項經

濟支持服務人次及金額分別為 42 人次(全部為女性)、62 萬 8,081 元，分別較上年同期增加 5 人次(13.51%)及減少 3 萬 5,575 元(-5.36%)。(詳圖 13)

圖 13 臺北市遭逢特殊境遇概況

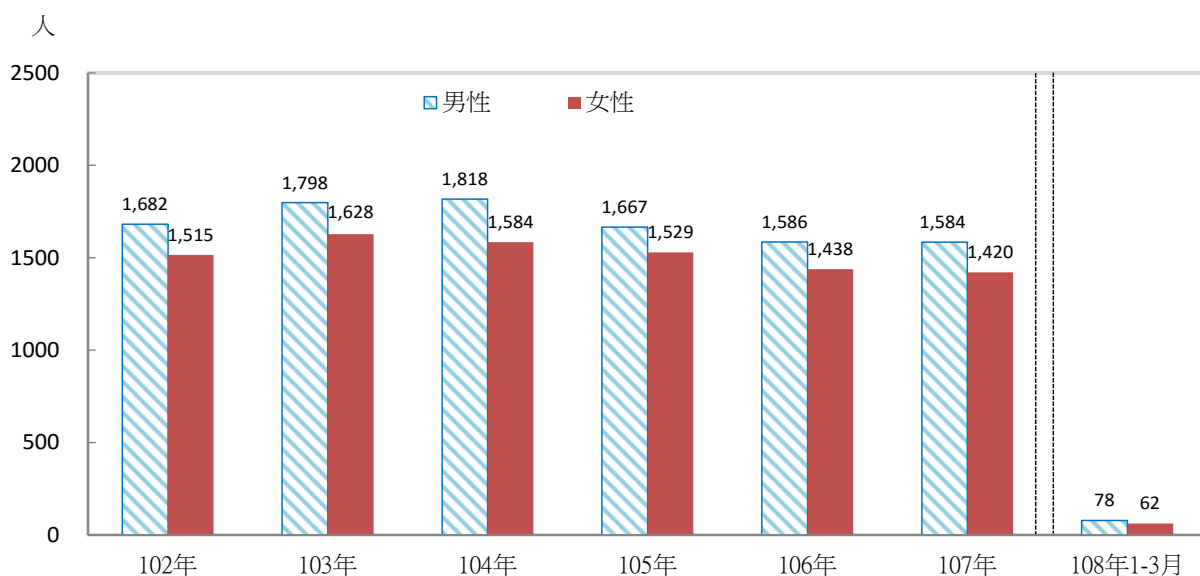


資料來源：本府社會局。

八、協助子女教養

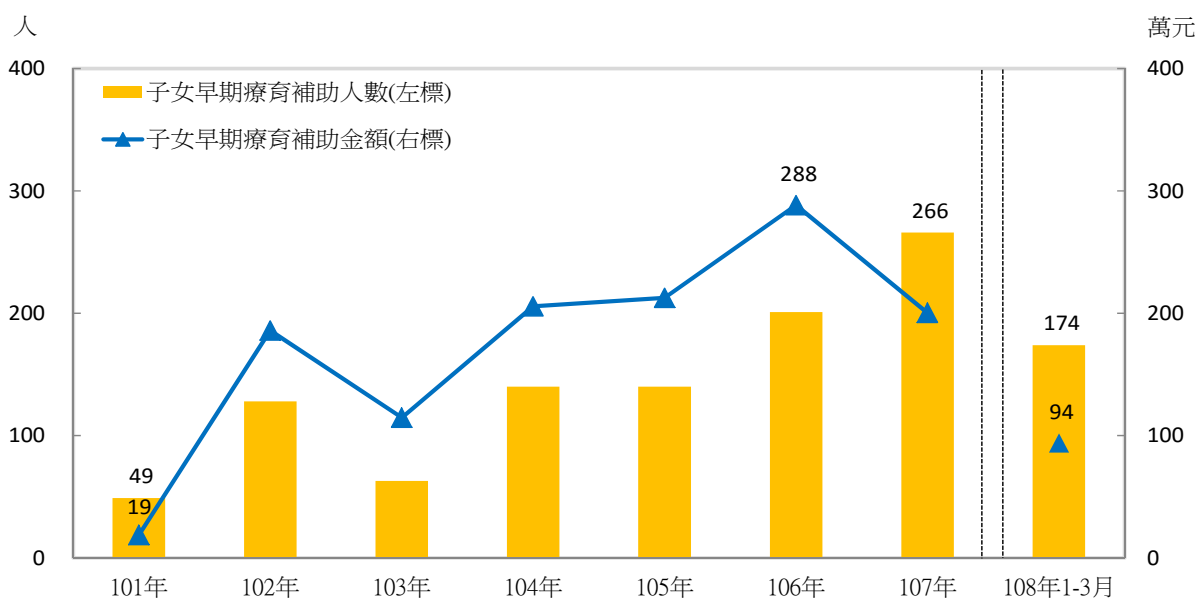
108 年 1 月至 3 月提供新移民家庭福利服務諮詢、個案輔導、課後照顧、喘息服務、親職教育成長計畫服務人次計 351 人次，較上年同期減少 54 人次(-13.33%)，係因新移民求助次數減少，故服務人次相對下降；新移民子女完成兒童發展篩檢表人數總計 140 人(其中男性 78 人占 55.71% 居多數、女性 62 人占 44.29%)，較上年同期增加 72 人(105.88%)；新移民子女早期療育補助人數及金額為 174 人及 94 萬 100 元，分別較上年同期增加 21 人(13.73%)、18 萬 950 元(23.84%)，係由家長主動申請，因此不確定因素甚多，包括發展遲緩兒童通報狀況連結評估療育時程、大環境經濟因素、新移民人口等因素。(詳圖 14 及圖 15)

圖 14 臺北市新移民子女完成兒童發展篩檢表人數



資料來源：本府衛生局。

圖 15 臺北市新移民子女早期療育補助概況

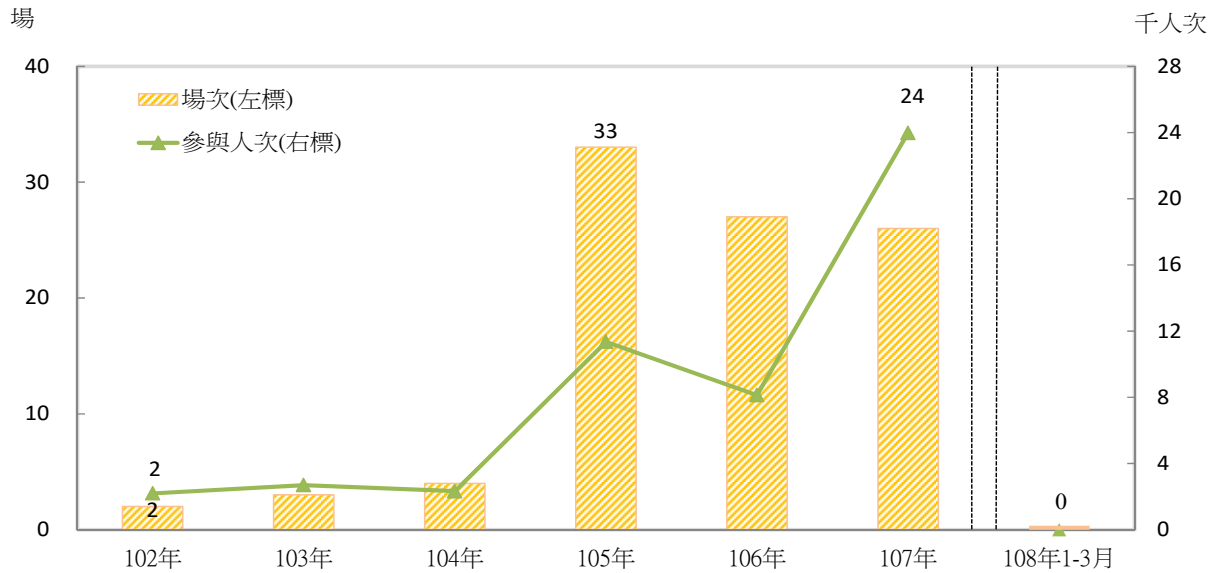


資料來源：本府社會局。

九、促進社會參與

有關民政局新移民多元文化活動，因每年規劃期程不一，108年1月至3月尚未辦理，將於同年4月至10月陸續開辦相關活動。(詳圖16)

圖 16 臺北市辦理多元文化活動



資料來源：本府民政局。